

一般会計予算性質別状況

(単位：千円，%)

性質別	平成20年度(9月現計)		平成19年度(9月現在)		比較	
	予算額(A)	構成比	予算額(B)	構成比	(A) - (B)	(A) / (B)
人件費	310,705,790	32.9	317,128,230	32.5	△6,422,440	98.0
物件費	24,022,271	2.5	24,588,250	2.5	△565,979	97.7
維持補修費	8,204,070	0.9	8,744,601	0.9	△540,531	93.8
扶助費	27,884,031	2.9	26,404,046	2.7	1,479,985	105.6
補助費等	236,713,047	25.1	243,138,222	24.9	△6,425,175	97.4
普通建設事業費	142,162,633	15.1	164,633,089	16.9	△22,470,456	86.4
災害復旧事業費	5,274,842	0.6	7,325,360	0.8	△2,050,518	72.0
失業対策事業費	0	0.0	0	0.0	0	-
公債費	143,545,351	15.2	142,651,962	14.6	893,389	100.6
積立金	11,514,008	1.2	9,182,064	1.0	2,331,944	125.4
投資及び出資金	6,806,711	0.7	6,632,326	0.7	174,385	102.6
貸付金	22,492,527	2.4	19,527,061	2.0	2,965,466	115.2
繰出金	4,322,775	0.5	4,565,525	0.5	△242,750	94.7
予備費	400,000	0.0	400,000	0.0	0	100.0
計	944,048,056	100.0	974,920,736	100.0	△30,872,680	96.8

特別会計予算状況

(単位：千円，%)

会計名	平成20年度				比較	
	当初予算	6月補正	9月補正	計(A)	平成19年度 9月補正後 現在(B)	(A) / (B)
証紙等	14,829,000	0	0	14,829,000	15,437,000	96.1
管理事務費	334,538	0	0	334,538	353,386	94.7
公共用地等取得事業	434,553	0	0	434,553	434,553	100.0
公債管理	237,057,222	0	0	237,057,222	217,877,906	108.8
母子・寡婦福祉資金	337,650	0	0	337,650	323,000	104.5
中小企業支援資金	5,900,253	0	0	5,900,253	7,102,863	83.1
農林水産振興資金	672,677	0	0	672,677	845,808	79.5
県営林事業費	120,354	0	0	120,354	120,965	99.5
港湾特別整備事業費	22,323,393	0	0	22,323,393	17,696,153	126.1
流域下水道事業費	12,160,746	0	0	12,160,746	9,157,299	132.8
県営住宅事業費	6,131,411	9,930	0	6,141,341	7,098,188	86.5
高等学校奨学金	878,145	0	0	878,145	891,171	98.5
計	301,179,942	9,930	0	301,189,872	277,338,292	108.6

8 平成20年度予算の執行状況

■ 平成20年度上期（4月1日～9月30日）の予算執行状況は、次のとおりです。

平成20年度一般会計予算の執行状況

その1（歳入）

平成20年9月末現在（単位：千円，％）

科 目	予 算 額 (A)	調 定 額 (B)	収 入 済 額 (C)	差 引 収 入 未 済 額 (B)－(C)	(C)/(B)	(C)/(A)
県 税	382,601,000	(506,283) 276,635,376	(471) 190,151,182	85,978,382	68.7	49.7
地方消費税清算金	52,294,000	32,363,994	32,363,994	0	100.0	61.9
地方譲与税	4,186,000	1,186,781	1,180,088	6,693	99.4	28.2
地方特例交付金	4,481,000	4,266,653	4,266,653	0	100.0	95.2
地方交付税	167,216,000	124,919,318	124,919,318	0	100.0	74.7
交通安全対策特別交付金	900,000	442,027	442,027	0	100.0	49.1
分担金及び負担金	7,531,444	1,433,891	(776) 565,092	869,575	39.4	7.5
使用料及び手数料	10,491,037	(53) 6,239,811	(10) 3,787,897	2,451,871	60.7	36.1
国庫支出金	(6,633,997) 121,521,043	30,503,279	(83,776) 30,553,236	33,819	100.2	25.1
財産収入	3,657,927	1,927,924	1,875,978	51,946	97.3	51.3
寄附金	8,000	3,133	1,493	1,640	47.7	18.7
繰入金	35,267,996	1,309,684	1,309,684	0	100.0	3.7
繰越金	(1,419,119) 1,419,120	3,663,168	3,663,168	0	100.0	258.1
諸収入	37,204,193	(26,041) 6,724,370	(1,067) 5,803,815	895,581	86.3	15.6
県 債	(7,033,200) 129,394,600	0	0	0	—	0.0
計	(15,086,316) 958,173,360	(532,377) 491,619,409	(86,100) 400,883,625	90,289,507	81.5	41.8

(注)

- 1 予算額は、9月補正前のものである。
- 2 予算額欄の（ ）は、継続費通次繰越額、繰越明許費及び事故繰越額を再掲したものである。
- 3 調定額欄の（ ）は、不納欠損額である。
- 4 収入済額欄の（ ）は、過誤納額である。
- 5 県税の収入済額欄には、自動車税及び自動車取得税の証紙代金収納計器による徴収分を含まない。

その2 (歳出)

平成20年9月末現在 (単位:千円, %)

科 目	予 算 額 (A)	支 出 額 (B)	差 引 残 額 (A) - (B)	(B)/(A)
議 会 費	1,890,446	861,195	1,029,251	45.6
総 務 費	(68,466) 55,362,163	19,398,289	35,963,874	35.0
民 生 費	(174,094) 83,100,441	20,651,782	62,448,659	24.9
衛 生 費	(105,260) 66,294,678	29,890,767	36,403,911	45.1
労 働 費	5,067,031	2,274,937	2,792,094	44.9
農 林 水 産 業 費	(993,784) 40,975,153	8,962,502	32,012,651	21.9
商 工 費	31,726,258	19,675,053	12,051,205	62.0
土 木 費	(13,379,399) 133,573,934	32,357,871	101,216,063	24.2
警 察 費	(31,888) 63,400,563	26,647,964	36,752,599	42.0
教 育 費	(15,230) 246,540,436	106,244,944	140,295,492	43.1
災 害 復 旧 費	(318,195) 5,593,037	252,070	5,340,967	4.5
公 債 費	143,957,028	71,733,837	72,223,191	49.8
諸 支 出 金	80,430,000	44,359,196	36,070,804	55.2
予 備 費	262,192	0	262,192	0.0
計	(15,086,316) 958,173,360	383,310,407	574,862,953	40.0

(注) 予算額欄の () は、継続費逓次繰越額、繰越明許費及び事故繰越額を再掲したものである。

平成20年度特別会計予算の執行状況

平成20年9月末現在 (単位：千円，%)

会 計 名	歳 入						歳 出			
	予 算 額 (A)	調 定 額 (B)	収 入 済 額 (C)	収 入 未 済 額 (B)-(C)	(C)/(B)	(C)/(A)	予 算 額 (D)	支 出 済 額 (E)	差 引 残 額 (D)-(E)	(E)/(D)
証 紙 等	14,829,000	7,085,936	6,500,936	585,000	91.7	43.8	14,829,000	41,698	14,787,302	0.3
管 理 事 務 費	334,538	77,382	77,141	241	99.7	23.1	334,538	128,327	206,211	38.4
公 共 用 地 等 取 得 事 業	434,553	0	0	0	-	0.0	434,553	0	434,553	0.0
公 債 管 理	237,057,222	122,495,397	122,495,397	0	100.0	51.7	237,057,222	61,067,841	175,989,381	25.8
母 子 ・ 寡 婦 福 祉 資 金	337,650	438,107	218,327	219,780	49.8	64.7	337,650	132,050	205,600	39.1
中 小 企 業 支 援 資 金	5,900,253	3,802,696	2,243,736	1,558,960	59.0	38.0	5,900,253	430,923	5,469,330	7.3
農 林 水 産 振 興 資 金	672,677	1,257,561	1,149,737	107,824	91.4	170.9	672,677	438,230	234,447	65.1
県 営 林 事 業 費	120,354	941	918	23	97.6	0.8	120,354	13,898	106,456	11.5
港 湾 特 別 整 備 事 業 費	(55,700)		(535,091)				(55,700)			
	22,379,093	6,607,503	6,832,721	309,873	103.4	30.5	22,379,093	3,765,149	18,613,944	16.8
流 域 下 水 道 事 業 費	(483,000)						(483,000)			
	12,643,746	1,654,741	1,654,741	0	100.0	13.1	12,643,746	5,151,773	7,491,973	40.7
県 営 住 宅 事 業 費	6,141,341	2,499,921	1,863,838	636,083	74.6	30.3	6,141,341	2,439,600	3,701,741	39.7
高 等 学 校 等 奨 学 金	878,145	1,483,267	1,472,020	11,247	99.2	167.6	878,145	356,748	521,397	40.6
計	(538,700)		(535,091)				(538,700)			
	301,728,572	147,403,452	144,509,512	3,429,031	98.0	47.9	301,728,572	73,966,237	227,762,335	24.5

(注) 1 予算残額の () は、繰越明許費を再掲したものである。

2 収入済み額の () は、過誤納額である。

9 県有財産の状況

■ 平成20年9月30日現在における県有財産の状況は、次のとおりです。

◎ 土地及び建物

(単位：㎡)

区 分	土 地	建 物 (延 面 積)		
		木 造	非 木 造	合 計
行 政 財 産	36,344,767.13	59,603.73	3,320,555.30	3,380,159.03
公 用 財 産	926,676.87	17,657.64	547,212.03	564,869.67
本 庁 舎	47,186.43	0.00	87,252.73	87,252.73
警察消防施設	562,319.59	16,735.00	278,901.27	295,636.27
その他の施設	317,170.85	922.64	181,058.03	181,980.67
公 共 用 財 産	35,270,876.27	41,946.09	2,773,343.27	2,815,289.36
学 校	4,228,943.88	20,332.40	1,281,515.83	1,301,848.23
公 営 住 宅	1,251,838.95	436.33	1,050,487.80	1,050,924.13
公 園	24,255,448.12	16,159.56	57,253.87	73,413.43
その他の施設	5,534,645.32	5,017.80	384,085.77	389,103.57
山 林	147,213.99			
普 通 財 産	17,557,357.73	2,896.44	318,214.59	321,111.03
山 林	15,559,501.96			
職 員 公 舎	226,754.51	257.93	131,853.30	132,111.23
年 金 住 宅	0.00	0.00	0.00	0.00
廃川廃道敷地	6,572.86			
そ の 他	1,764,528.40	2,638.51	186,361.29	188,999.80
合 計	53,902,124.86	62,500.17	3,638,769.89	3,701,270.06

◎ 物 権

(単位：㎡)

区 分	設 定 面 積	
	地 上 権	地 役 権
行 政 財 産	734,355.63	0.00
普 通 財 産	43,516,027.58	9.24
山 林	43,515,957.59	0.00
年 金 住 宅	0.00	0.00
県 公 舎	0.00	9.24
そ の 他	69.99	0.00
合 計	44,250,383.21	9.24

◎ 基金現在高

(単位:千円)

区 分	金 額
災 害 救 助 基 金	1, 278, 103
県 営 林 事 業 費 基 金	952
財 政 調 整 基 金	2, 548, 297
市 町 振 興 基 金	14, 103, 324
土 地 開 発 基 金	19, 943, 382
民間社会福祉事業振興基金	355, 252
県立産業会館施設設備整備基金	301, 291
大規模社会福祉施設等建設基金	2, 076, 192
減 債 基 金	113, 603, 506
美 術 品 等 取 得 基 金	5, 011, 201
社 会 教 育 振 興 基 金	101, 741
大 規 模 事 業 基 金	3, 986, 481
環 境 保 全 基 金	402, 784
地 域 づ くり 振 興 基 金	737, 255
地 域 福 祉 基 金	4, 422, 205
み どり と 景 観 の 基 金	1, 956, 201
中山間ふるさと・水と土の保全基金	1, 230, 741
港 湾 整 備 事 業 基 金	1, 717, 202
県 庁 舎 整 備 基 金	15, 124, 676
介 護 保 険 財 政 安 定 化 基 金	4, 741, 944
中山間地域等直接支払事業基金	231, 490
国民健康保険広域化等支援基金	232, 545
森林整備地域活動支援事業基金	111, 588
産 業 廃 棄 物 抑 制 基 金	2, 317, 536
障害者自立支援特別対策事業基金	1, 523, 933
ひろしまの森づくり基金	178, 298
合 計	198, 238, 120

◎ 有価証券

(単位:千円)

区 分	金 額
株 券	8, 030, 457
大阪中小企業投資育成株式会社	20, 000
広島空港ビルディング株式会社	1, 372, 400
井原鉄道株式会社	45, 000
株式会社広島情報シンフォニー	24, 500
株式会社ひろしま港湾管理センター	510, 000
広島エアポートビレッジ開発株式会社	2, 450, 000
株式会社広島テクノプラザ	800, 000
株式会社広島ソフトウェアセンター	500, 000
基町パーキングアクセス株式会社	10, 000
株式会社日本宝くじシステム	2, 000
広島地下街開発株式会社	1, 500, 000
株式会社サンフレッチェ広島	100, 000
本州四国連絡高速道路株式会社	296, 557
福山リサイクル発電株式会社	400, 000

出資証券	817,550
広島県漁業信用基金協会	117,750
広島県農業信用基金協会	412,840
社団法人全国鶏卵価格安定基金	5,000
社団法人広島県畜産協会	57,500
社団法人日本草地畜産種子協会	200
社団法人全日本卵価安定基金	5,000
社団法人家畜改良事業団	6,700
社団法人広島県野菜価格安定資金協会	13,050
社団法人広島県家畜畜産物衛生指導協会	25,000
社団法人広島県果実生産出荷安定基金協会	25,000
社団法人日本食肉格付協会	3,500
独立行政法人農林漁業信用基金	146,010
合 計	8,848,007

◎ 出資に関する権利

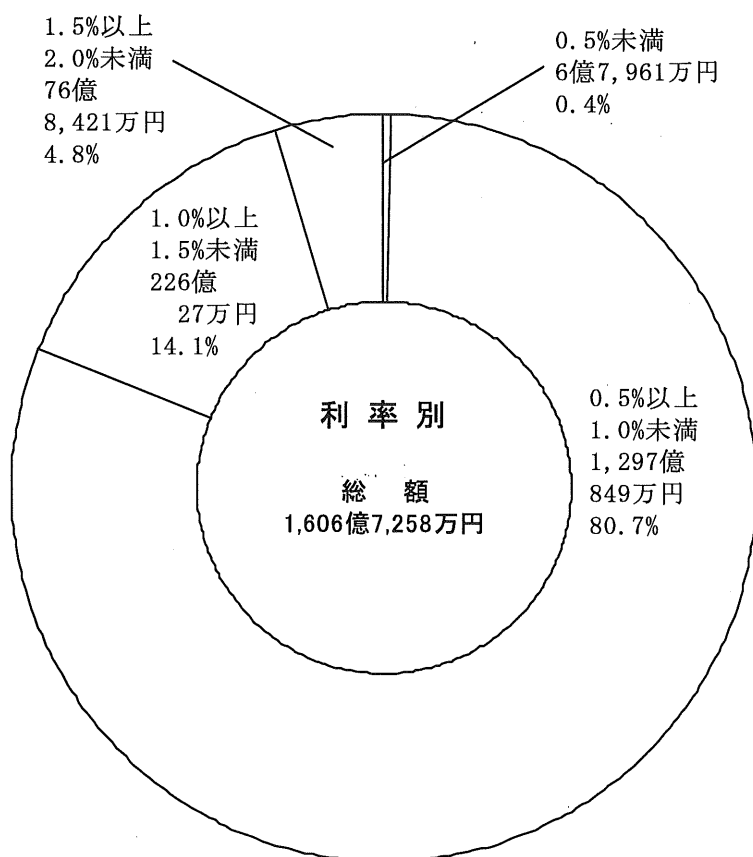
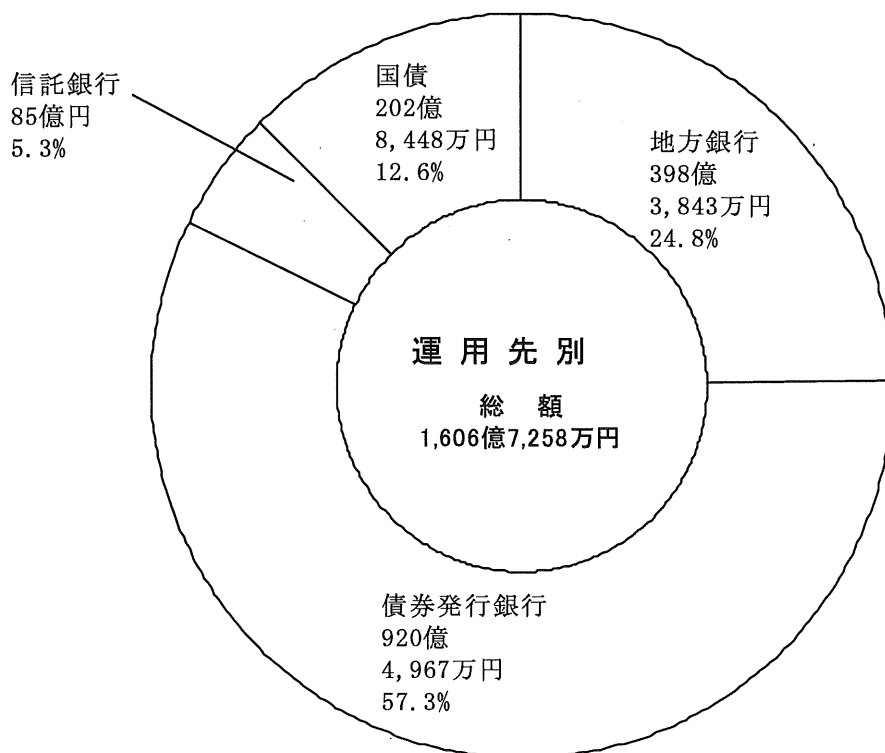
(単位：千円)

区 分	金 額
財団法人ひろしま国際センター	747,618
財団法人広島県職員互助会	2,500
財団法人地方公務員等ライフプラン協会	24,000
財団法人地方公務員安全衛生推進協会	44,000
財団法人地方自治情報センター	2,000
財団法人地域総合整備財団	150,000
財団法人都道府県会館	1,705,140
財団法人地域活性化センター	5,000
財団法人地域創造	181,155
財団法人消防試験研究センター	1,000
財団法人救急振興財団	46,000
財団法人ひろしま文化振興財団	440,000
財団法人県民センター	30,000
財団法人広島県女性会議	30,000
公立大学法人県立広島大学	6,194,000
財団法人産業廃棄物処理事業振興財団	50,000
財団法人広島県環境保全公社	250,000
社会福祉法人広島県福祉事業団	10,000
財団法人国民年金福祉協会	5,000
財団法人広島原爆被爆者援護事業団	2,500
学校法人自治医科大学	198,000
財団法人広島県健康福祉センター	40,000
財団法人ひろしまドナーバンク	20,000
財団法人ひろしまこども夢財団	50,000
広島県信用保証協会	4,165,841
独立行政法人中小企業基盤整備機構	500
財団法人日本立地センター	18,500
財団法人ひろしま産業振興機構	4,592,400
財団法人ちゅうごく産業創造センター	20,000
財団法人伝統的工芸品産業振興協会	6,000
財団法人広島勤労福祉事業団	3,400
財団法人福山勤労福祉事業団	1,000
財団法人備後地域地場産業振興センター	1,000
財団法人広島勤労者職業福祉センター	5,000

雇 用 ・ 能 力 開 発 機 構	9, 250
財団法人全日本地域研究交流協会	50, 000
財団法人中国四国酪農大 学 校	1, 000
財団法人漁場油濁被害救済基金	3, 500
財団法人広島県農林振興センター	5, 000
社団法人広島県山行苗木残苗補償協会	5, 000
財 団 法 人 休 暇 村 協 会	30, 000
財団法人もみのき森林公園協会	5, 000
財団法人中央森林公園協会	13, 500
広 島 県 土 地 開 発 公 社	30, 000
独立行政法人 日本高速道路保有・債務返済機構	53, 893, 443
財団法人建設業情報管理センター	11, 340
財団法人広島県建設技術センター	26, 000
広 島 県 道 路 公 社	6, 325, 000
財団法人リバーフロント整備センター	5, 000
財団法人ダム技術センター	2, 600
財団法人河川情報センター	10, 000
財団法人砂防フロンティア整備推進機構	3, 500
財 団 法 人 広 島 海 員 会 館	5, 000
財団法人沿岸技術研究センター	1, 500
財団法人港湾空間高度化環境研究センター	4, 000
財団法人区画整理促進機構	10, 000
日 本 下 水 道 事 業 団	27, 124
財団法人広島県下水道公社	39, 500
財団法人不動産適正取引推進機構	1, 000
広 島 県 住 宅 供 給 公 社	8, 300
財 団 法 人 高 齢 者 住 宅 財 団	5, 000
財団法人建築コスト管理システム研究所	1, 000
財団法人港湾空港建設技術サービスセンター	5, 000
財 団 法 人 公 園 緑 地 管 理 財 団	50, 000
広 島 高 速 道 路 公 社	32, 453, 750
交通エコロジー・モビリティ財団	1, 000
財団法人広島県教育職員互助組合	2, 500
財団法人広島県教育事業団	212, 259
財団法人広島県スポーツ振興財団	800, 004
財団法人広島県警察職員互助会	2, 500
財団法人暴力追放広島県民会議	710, 000
財団法人ひろしまベンチャー育成基金	10, 000
合 計	113, 820, 124

基金運用の概要

(平成20年9月30日現在)



10 県債及び一時借入金の状況

- 県債（地方債）は、学校その他の文教施設、道路、河川などの公共施設の建設や災害復旧事業などで多額の資金を必要とする場合、その財源に充てるために借り入れることが認められている長期の借入金です。
- 一時借入金は、一時的な支払い資金の不足を補うための短期借入金で、歳入予算とは計上されず、借入最高限度額が予算に定められているものです。（平成20年度上半期における一時借入金はありません。）

県債の現在高

平成20年9月末現在（単位：千円）

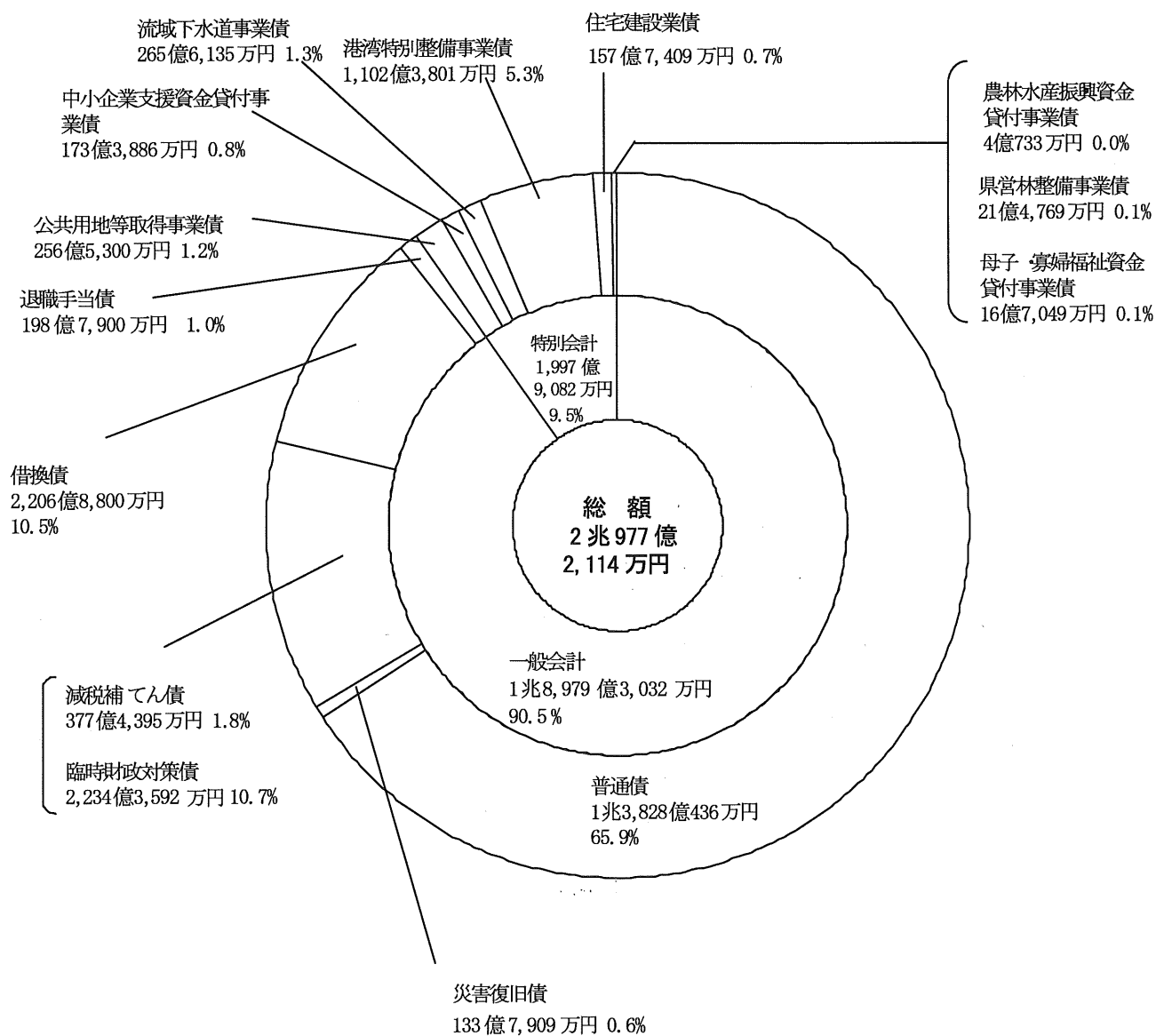
区 分	現在高	区 分	現在高
一般会計	1,897,930,316	特別会計	199,790,820
(1) 普通債	1,382,804,358	(1) 公共用地等取得事業債	25,653,000
総務債	16,230,225	(2) 母子・寡婦福祉資金貸付事業債	1,670,493
民生債	6,657,408	(3) 中小企業支援資金貸付事業債	17,338,862
衛生債	1,671,008	(4) 農林水産振興資金貸付事業債	407,330
労働債	1,776,130	(5) 県営林整備事業債	2,147,688
農林水産業債	131,733,503	(6) 港湾特別整備事業債	110,238,004
商工債	7,329,928	通常分	109,964,264
土木債	1,133,323,086	港湾整備特別会計貸付事業分	273,740
警察債	19,454,734	(7) 流域下水道事業債	26,561,350
教育債	64,628,336	(8) 住宅建設事業債	15,774,093
(2) 災害復旧債	13,379,093		
土木債	11,433,839		
教育債	858,785		
公共施設債	404,078		
農林水産業債	682,391		
(3) 減税補てん債	37,743,946		
(4) 借換債	220,688,000		
(5) 臨時財政対策債	223,435,923		
(6) 退職手当債	19,878,996	合 計	2,097,721,136

借入先別利率別現在高

平成20年9月末現在（単位：千円）

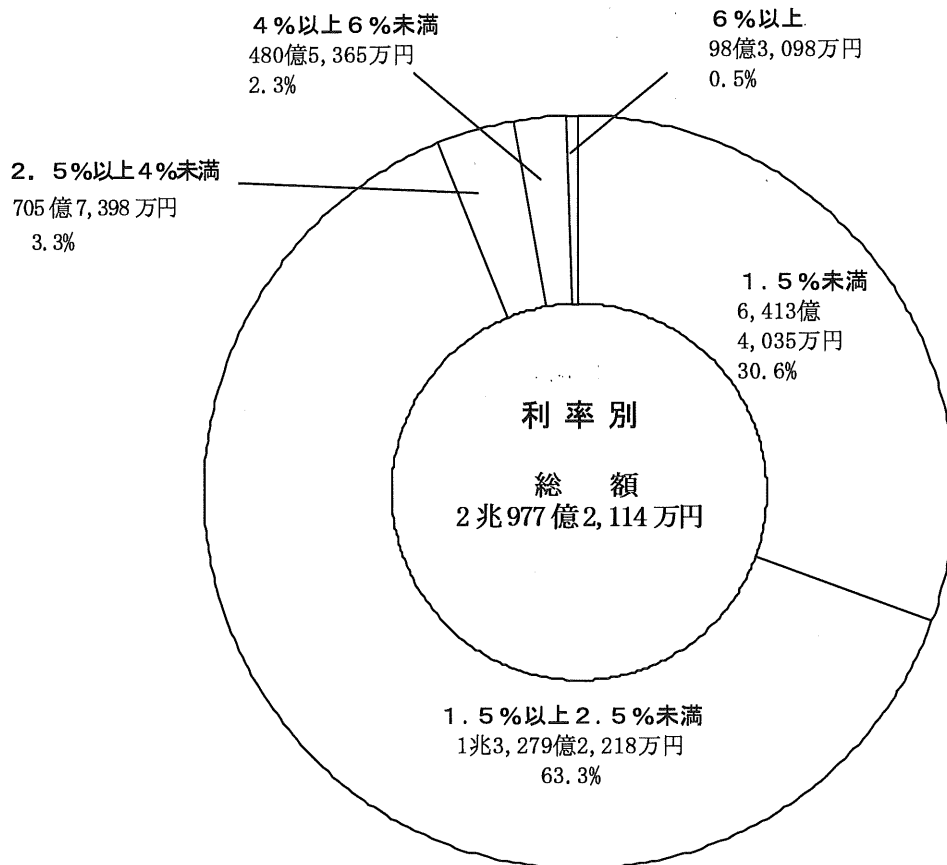
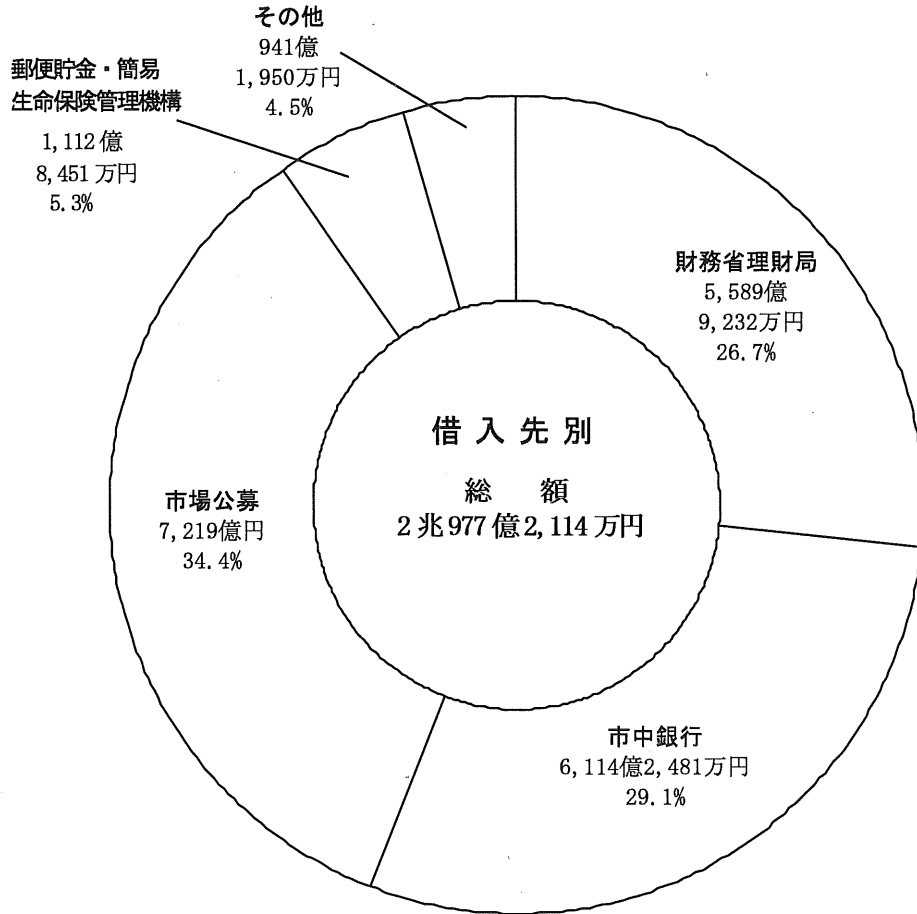
借入先	年 利 率					合 計
	1.5%未満	1.5%以上 2.5%未満	2.5%以上 4%未満	4%以上 6%未満	6%以上	
財務省理財局	106,190,782	374,431,914	41,012,200	30,063,514	7,293,913	558,992,323
独立行政法人郵便貯金・簡易生命保険管理機構	67,286,006	28,290,573	8,376,257	6,056,590	1,275,079	111,284,505
公営企業金融公庫及び農林漁業金融公庫	7,248,356	34,018,233	16,533,029	10,795,881	1,029,189	69,624,688
市中銀行	225,248,800	386,176,010				611,424,810
共済組合	2,990,700	802,332		221,400	232,800	4,247,232
損害保険会社地方債引受団						
生命保険会社	392,800	153,800				546,600
市場公募	218,900,000	503,000,000				721,900,000
独立行政法人中小企業基盤整備機構	10,720,784	1,049,314	4,652,497	916,267		17,338,862
独立行政法人農林漁業信用基金	180,000					180,000
国の予算 貸付	農業改良資金貸付金	227,331				227,331
	港湾整備特別会計貸付金	273,740				273,740
	災害援護資金貸付金	10,552				10,552
	母子・寡婦福祉資金貸付金	1,670,493				1,670,493
小 計	2,182,116					2,182,116
計	641,340,344	1,327,922,176	70,573,983	48,053,652	9,830,981	2,097,721,136

県債の目的別構成



(注) 端数処理の関係で積上げ数値と総額等が異なる場合がある。

県債の借入先別利率別構成



11 県民の負担状況

■ 県の財政は、直接あるいは間接に県民の負担によって賄われています。このうち、直接負担しているものは、県税、分担金及び負担金、使用料及び手数料、寄付金で、その額は平成20年9月補正において、歳入総額の41.1パーセントを締めています。

■ 平成15年度からの負担状況は、次のとおりです。

(単位:百万円)

区 分	平成15年度		平成16年度		平成17年度		平成18年度		平成19年度		平成20年度	
	決算額	歳入総額に占める割合(%)	決算額	歳入総額に占める割合(%)	決算額	歳入総額に占める割合(%)	決算額	歳入総額に占める割合(%)	9月計 予算額	歳入総額に占める割合(%)	9月計 予算額	歳入総額に占める割合(%)
県 税	271,064	25.5	282,857	27.7	307,543	30.2	332,924	33.3	388,867	39.6	382,601	39.2
分 担 金 及 び 負 担 金	15,885	1.5	14,079	1.4	12,578	1.2	9,314	0.9	9,806	1.0	7,455	0.8
使 用 料 及 び 手 数 料	16,810	1.6	16,663	1.6	15,584	1.5	12,845	1.3	11,242	1.1	10,491	1.1
寄 付 金	25	0.0	11	0.0	20	0.0	32	0.0	9	0.0	9	0.0
計	303,784	28.6	313,610	30.8	335,725	32.9	355,115	35.5	409,924	41.8	400,556	41.1

県 税 負 担 状 況

年 度	県 税 収 入 (A) (百 万 円)	人 口 (B) (千 人)	県 民 所 得 (C) (百 万 円)	県 民 1 人 当 た り 県 税 負 担 額 (A) / (B) (円)	県 民 所 得 に 対 する 負 担 率 (A) / (C) (%)
昭 和 6 3 年 度	273,638	2,842	6,998,375	96,284	3.9
平 成 元 年 度	294,830	2,844	7,594,620	103,667	3.9
2 年 度	313,856	2,850	8,267,220	110,125	3.8
3 年 度	330,401	2,856	8,658,385	115,687	3.8
4 年 度	312,076	2,863	8,655,140	109,003	3.6
5 年 度	292,967	2,867	8,622,124	102,186	3.4
6 年 度	287,344	2,879	8,657,965	99,807	3.3
7 年 度	301,401	2,882	8,724,754	104,580	3.5
8 年 度	303,045	2,883	8,918,075	105,114	3.4
9 年 度	303,536	2,884	8,842,674	105,248	3.4
1 0 年 度	301,029	2,885	8,686,453	104,343	3.5
1 1 年 度	290,355	2,882	8,531,843	100,748	3.4
1 2 年 度	319,130	2,879	8,524,553	110,848	3.7
1 3 年 度	307,361	2,878	-	106,797	-
1 4 年 度	270,083	2,878	-	93,844	-
1 5 年 度	271,064	2,879	-	94,152	-
1 6 年 度	282,857	2,879	-	98,248	-
1 7 年 度	307,543	2,877	-	106,897	-
1 8 年 度	332,924	2,875	-	115,800	-
1 9 年 度	388,867	2,874	-	135,305	-
2 0 年 度	388,867	2,870	-	135,494	-

(注) 1 県税収入は、平成19年度までは決算額、平成20年度は9月現計予算である。

2 人口は、国勢調査年度以外は10月1日の推計人口である。

平成20年度は9月1日の推計人口である。

12 公営企業の経営状況

(1) 病院事業の状況

(1) 病院事業

病院事業は、県民の健康保持を目的として広島、安芸津、瀬戸田及び神石三和の4病院を経営しています。総病床数は1,045床で、公共の福祉の増進と医学の進歩に対応した医療の提供に努めるとともに、企業としての経済性を発揮しながら運営しています。

ア 平成19年度の決算状況

(ア) 業務の状況

平成19年度における病院利用状況は、入院延べ患者数は、290,176人で前年度に比べ8,950人(3.0パーセント)減少しました。

外来延べ患者数は、473,322人で前年度に比べ12,018人(2.5パーセント)減少しました。

(イ) 決算の状況

平成19年度の決算の状況は、次のとおりです。

平成19年度病院事業会計決算状況

(単位:千円)

科 目			平成19年度		平成18年度		比 較		
			決 算 額 (A)	構 成 比 (%)	決 算 額 (B)	構 成 比 (%)	(A)-(B)	(A)/(B) (%)	
収 入 及 び 支 出	病 院 事 業 収 益	入 院 収 益	12,049,911	57.6	11,341,455	56.7	708,456	106.2	
		外 来 収 益	4,993,444	23.8	4,734,437	23.7	259,007	105.5	
		そ の 他 収 益	895,316	4.3	930,010	4.7	△ 34,694	96.3	
		計	17,938,671	85.7	17,005,902	85.1	932,769	105.5	
		医 業 外 収 益							
		他 会 計 補 助 金	580,791	2.8	503,319	2.5	77,472	115.4	
	負 担 金 交 付 金	2,005,517	9.6	2,100,142	10.5	△ 94,625	95.5		
	そ の 他 収 益	168,679	0.8	158,532	0.8	10,147	106.4		
	計	2,754,987	13.2	2,761,993	13.8	△ 7,006	99.7		
	特 別 利 益	230,897	1.1	225,363	1.1	5,534	102.5		
	合 計	20,924,555	100.0	19,993,258	100.0	931,297	104.7		
	病 院 事 業 費 用	医 業 費 用	給 与 費	10,708,570	49.4	10,387,773	49.2	320,797	103.1
			材 料 費	4,939,549	22.8	4,645,628	22.0	293,921	106.3
			経 費	2,805,600	12.9	2,754,681	13.0	50,919	101.8
減 価 償 却 費			1,844,927	8.5	1,896,748	9.0	△ 51,821	97.3	
そ の 他			110,840	0.5	125,288	0.6	△ 14,448	88.5	
計		20,409,486	94.1	19,810,118	93.8	599,368	103.0		
医 業 外 費 用									
支 払 利 息 及 び 企 業 債 取 扱 諸 費	1,011,792	4.7	1,051,241	5.0	△ 39,449	96.2			
そ の 他 費 用	211,440	0.9	248,365	1.2	△ 36,925	85.1			
計	1,223,232	5.6	1,299,606	6.2	△ 76,374	94.1			
特 別 損 失	65,904	0.3	12,769	0.1	53,135	516.1			
合 計	21,698,622	100.0	21,122,493	100.0	576,129	102.7			
差 引	△ 774,067	-	△ 1,129,235	-	-	-			
資 本 的 収 入 及 び 支 出	資 本 的 収 入	企 業 債 金	1,407,000	52.2	1,005,500	45.2	401,500	139.9	
		資 金	1,151,626	42.7	1,183,844	53.2	△ 32,218	97.3	
		他 会 計 長 期 借 入 金	119,238	4.4	0	0.0	119,238	皆増	
		そ の 他	19,340	0.7	36,312	1.6	△ 16,972	53.3	
	計	2,697,204	100.0	2,225,656	100.0	471,548	121.2		
	資 本 的 支 出	建 設 改 良 費	1,078,195	31.0	1,013,155	35.3	65,040	106.4	
企 業 債 償 還 金		1,946,252	55.9	1,797,883	62.6	148,369	108.3		
他 会 計 長 期 借 入 金 償 還 金		40,000	1.1	40,000	1.4	0	100.0		
そ の 他	417,930	12.0	22,856	0.7	395,074	1,828.5			
計	3,482,377	100.0	2,873,894	100.0	608,483	121.2			
差 引	△ 785,173	-	△ 648,238	-	-	-			

損益の状況は、次のとおり7億7,603万円の純損失となりました。

病院事業損益計算書

〔平成19年4月1日から
平成20年3月31日まで〕

(単位:円)

費用	金額	収益	金額
医療費用	20,039,560,791	医療収益	17,911,006,043
給与費	10,705,375,999	入院収益	12,039,948,625
材料費	4,704,227,549	外来収益	4,987,432,129
経費	2,678,244,147	その他医療収益	883,625,289
減価償却費	1,844,926,670	医療外収益	2,749,422,840
資産減耗費	19,028,686	受取利息配当金	1,834,062
研究研修費	87,757,740	他会計補助金	580,791,154
医療外費用	1,562,406,811	補助金	40,970,640
支払利息及び 企業債取扱諸費	1,011,792,189	負担金交付金	2,005,517,119
繰延勘定償却	76,506,868	その他医療外収益	120,309,865
負担金	117,217,676	特別利益	230,896,378
雑損失	356,890,078	固定資産売却益	186,254,947
特別損失	65,389,978	その他特別利益	44,641,431
過年度損益修正損	8,539,000	当年度純損失	776,032,319
その他特別損失	56,850,978		
合計	21,667,357,580	合計	21,667,357,580

資産、負債及び資本の状況は、次のとおりです。

病院事業比較貸借対照表
(平成20年3月31日現在)

区 分 科 目		平成19年度末		平成18年度末		対前年度末比較	
		金 額 円	構成比率 %	金 額 円	構成比率 %	金 額 円	比 率 %
資 産 の 部	固定資産	23,929,364,598	81.4	24,777,199,864	85.3	△ 847,835,266	96.6
	有形固定資産	23,830,538,054	81.0	24,674,448,867	84.9	△ 843,910,813	96.6
	土地	2,034,051,214	6.9	2,034,090,167	7.0	△ 38,953	100.0
	建物	18,348,559,810	62.4	19,165,535,534	66.1	△ 816,975,724	95.7
	構築物	163,805,899	0.6	183,874,955	0.6	△ 20,069,056	89.1
	器械備品	3,108,172,756	10.6	3,132,425,962	10.8	△ 24,253,206	99.2
	車両	3,531,700	0.0	1,181,722	0.0	2,349,978	298.9
	建設仮勘定	172,416,675	0.6	157,340,527	0.5	15,076,148	109.6
	無形固定資産	95,563,544	0.3	102,750,997	0.4	△ 7,187,453	93.0
	電話加入権	4,300,150	0.0	4,300,150	0.0	0	100.0
	その他無形固定資産	91,263,394	0.3	98,450,847	0.3	△ 7,187,453	92.7
	投資	3,263,000	0.0	0	0.0	3,263,000	皆増
	その他投資	3,263,000	0.0	0	0.0	3,263,000	皆増
	流動資産	4,693,606,618	16.0	3,870,351,486	13.3	823,255,132	121.3
	現金預金	1,359,743,973	4.6	730,164,029	2.5	629,579,944	186.2
	未収金	3,009,690,765	10.2	2,802,740,223	9.6	206,950,542	107.4
	貯蔵品	261,815,595	0.9	275,599,285	0.9	△ 13,783,690	95.0
	前払費用	1,349,910	0.0	118,226	0.0	1,231,684	1141.8
	前払金	6,375	0.0	729,723	0.0	△ 723,348	0.9
	その他流動資産	61,000,000	0.2	61,000,000	0.2	0	100.0
繰延勘定	791,821,401	2.7	405,123,889	1.4	386,697,512	195.5	
開発費	478,700,073	1.6	115,198,628	0.4	363,501,445	415.5	
控除対象外消費税額	313,121,328	1.1	289,925,261	1.0	23,196,067	108.0	
資産合計	29,414,792,617	100.0	29,052,675,239	100.0	362,117,378	101.2	
負 債 の 部	固定負債	238,060,217	0.8	238,060,217	0.8	0	100.0
	引当金	238,060,217	0.8	238,060,217	0.8	0	100.0
	流動負債	3,588,082,675	12.2	3,148,702,717	10.8	439,379,958	114.0
	未払金	3,423,912,963	11.6	2,989,147,804	10.3	434,765,159	114.5
	前受金	925,950	0.0	987,640	0.0	△ 61,690	93.8
	その他流動負債	163,243,762	0.6	158,567,273	0.5	4,676,489	102.9
	預り金	102,243,762	0.3	97,567,273	0.3	4,676,489	104.8
	預り有価証券	61,000,000	0.2	61,000,000	0.2	0	100.0
合計	3,826,142,892	13.0	3,386,762,934	11.7	439,379,958	113.0	
資 本 の 部	資本金	51,005,196,151	173.4	50,313,584,008	173.2	691,612,143	101.4
	自己資本金	22,051,312,133	75.0	20,899,686,133	71.9	1,151,626,000	105.5
	借入資本金	28,953,884,018	98.3	29,413,897,875	101.2	△ 460,013,857	98.4
	剰余金	△ 25,416,546,426	△ 86.4	△ 24,647,671,703	△ 84.8	△ 768,874,723	103.1
	資本剰余金	1,066,438,850	3.6	1,059,281,254	3.6	7,157,596	100.7
	受贈財産評価額	285,566,474	1.0	285,505,003	1.0	61,471	100.0
	寄附金	26,123,109	0.1	23,129,905	0.1	2,993,204	112.9
	補助金	591,749,604	2.0	603,177,604	2.1	△ 11,428,000	98.1
	その他資本剰余金	162,999,663	0.6	147,468,742	0.5	15,530,921	110.5
	利益剰余金	△ 26,482,985,276	△ 90.0	△ 25,706,952,957	△ 88.5	△ 776,032,319	103.0
当年度末処理欠損金	△ 26,482,985,276	△ 90.0	△ 25,706,952,957	△ 88.5	△ 776,032,319	103.0	
合計	25,588,649,725	87.0	25,665,912,305	88.3	△ 77,262,580	99.7	
負債資本合計	29,414,792,617	100.0	29,052,675,239	100.0	362,117,378	101.2	

イ 平成20年度予算の執行状況

平成20年度上半期（4月1日～9月30日）の予算執行状況は、次のとおりです。

平成20年度予算の執行状況

区 分	予 算 額					執行額 (B)	差引額 (A)-(B)	執行率 (B)/(A)	平成19年度9月末		
	当初	補正	小計	繰越	合計(A)				執行額	執行率	
	千円	千円	千円	千円	千円	千円	千円	%	千円	%	
収 益 的	病院事業収益	20,453,230	0	20,453,230	0	20,453,230	10,635,557	9,817,673	52.0	10,215,165	49.2
	医業収益	17,645,851	0	17,645,851	0	17,645,851	8,877,791	8,768,060	50.3	8,828,053	49.3
	医業外収益	2,807,379	0	2,807,379	0	2,807,379	1,755,724	1,051,655	62.5	1,385,112	48.3
	特別利益	0	0	0	0	0	2,042	2,042	—	2,000	—
収 支	病院事業費用	21,431,022	925,883	22,356,905	0	22,356,905	10,413,190	11,943,715	46.6	10,359,452	47.7
	医業費用	20,180,763	0	20,180,763	0	20,180,763	9,926,297	10,254,466	49.2	9,814,512	47.8
	医業外費用	1,211,987	0	1,211,987	0	1,211,987	485,155	726,832	40.0	512,940	43.9
	特別損失	38,272	925,883	964,155	0	964,155	1,738	962,417	0.2	32,000	92.3
差引	△ 977,792	△ 925,883	△ 1,903,675	0	△ 1,903,675	△ 222,367	—	—	△ 144,287	—	
資 本 的 収 支	資本的収入	5,190,589	0	5,190,589	216,300	5,406,889	805,858	4,601,031	14.9	702,067	22.1
	資本的支出	6,066,636	0	6,066,636	216,405	6,283,041	1,216,529	5,066,512	19.4	1,074,621	27.2
	差引	△ 876,047	0	△ 876,047	△ 105	△ 876,152	△ 410,671	—	—	△ 372,554	—

ウ 平成20年度業務及び経理状況

平成20年度上半期における病院利用状況は、入院延べ患者数は、138,816人で前年同期に比べ5,503人（3.8パーセント）減少しています。

外来延べ患者数は、231,190人で前年同期に比べ4,755人（2.0パーセント）減少しています。損益計算書は次のとおりで、当期純利益は2億2,237万円となっています。

病院事業損益計算書

〔平成20年4月1日から
平成20年9月30日まで〕

(単位:円)

費 用	金 額	収 益	金 額
医業費用	9,926,296,632	医業収益	8,877,790,547
給 与 費	4,977,572,652	入 院 収 益	5,816,713,284
材 料 費	2,546,969,280	外 来 収 益	2,503,785,920
経 費	1,449,896,779	そ の 他 医 業 収 益	557,291,343
減 価 償 却 費	910,991,596	医業外収益	1,755,723,620
研 究 研 修 費	40,866,325	受 取 利 息 配 当 金	1,358,374
医業外費用	485,155,492	他 会 計 補 助 金	349,594,000
支 払 利 息 及 び 企 業 債 取 扱 諸 費	485,155,492	負 担 金 交 付 金	1,335,787,000
特 別 損 失	1,737,840	そ の 他 医 業 外 収 益	68,984,246
そ の 他 特 別 損 失	1,737,840	特 別 利 益	2,042,518
当 期 純 利 益	222,366,721	そ の 他 特 別 利 益	2,042,518
合 計	10,635,556,685	合 計	10,635,556,685

エ 財産の状況

平成20年9月末の資産、負債及び資本の状況は、次のとおりです。

病院事業比較貸借対照表
(平成20年9月30日現在)

区 分 科 目	平成20年9月末		平成19年9月末		対前年度9月末比較		
	金 額 円	構成比率 %	金 額 円	構成比率 %	金 額 円	比 率 %	
資 産 の 部	固定資産	23,146,738,174	84.5	24,028,250,240	86.8	△ 881,512,066	96.3
	有形固定資産	23,052,050,210	84.2	23,929,664,192	86.4	△ 877,613,982	96.3
	土地	2,034,051,214	7.4	2,034,090,167	7.3	△ 38,953	100.0
	建物	17,754,188,445	64.8	18,562,599,863	67.1	△ 808,411,418	95.6
	構築物	154,192,058	0.6	173,714,541	0.6	△ 19,522,483	88.8
	器械備品	2,899,773,896	10.6	2,852,940,171	10.3	46,833,725	101.6
	車両	3,171,269	0.0	4,039,119	0.0	△ 867,850	78.5
	建設仮勘定	206,673,328	0.8	302,280,331	1.1	△ 95,607,003	68.4
	無形固定資産	91,448,964	0.3	98,586,048	0.4	△ 7,137,084	92.8
	電話加入権	4,300,150	0.0	4,300,150	0.0	0	100.0
	その他無形固定資産	87,148,814	0.3	94,285,898	0.4	△ 7,137,084	92.4
	投資	3,239,000	0.0	0	0.0	3,239,000	皆増
	その他投資	3,239,000	0.0	0	0.0	3,239,000	皆増
	流動資産	3,390,011,396	12.4	3,252,052,600	11.7	137,958,796	104.2
	現金預金	339,528,954	1.2	191,041,446	0.7	148,487,508	177.7
	未収金	2,831,148,083	10.4	2,846,018,303	10.3	△ 14,870,220	99.5
	貯蔵品	137,726,028	0.5	135,771,278	0.5	1,954,750	101.4
	前払費用	2,822,981	0.0	1,173,546	0.0	1,649,435	240.6
	前払金	17,785,350	0.1	17,048,027	0.0	737,323	104.3
	その他流動資産	61,000,000	0.2	61,000,000	0.2	0	100.0
繰延勘定	842,331,978	3.1	405,270,889	1.5	437,061,089	207.8	
開発費	529,210,650	1.9	115,345,628	0.4	413,865,022	458.8	
控除対象外消費税額	313,121,328	1.2	289,925,261	1.1	23,196,067	108.0	
資産合計	27,379,081,548	100.0	27,685,573,729	100.0	△ 306,492,181	98.9	
負 債 の 部	固定負債	238,060,217	0.9	238,060,217	0.9	0	100.0
	引当金	238,060,217	0.9	238,060,217	0.9	0	100.0
	流動負債	1,561,536,421	5.7	2,130,378,714	7.7	△ 568,842,293	73.3
	一時借入金	0	0.0	700,000,000	2.5	△ 700,000,000	皆減
	未払金	1,409,317,696	5.1	1,301,694,936	4.7	107,622,760	108.3
	前受金	591,949	0.0	0	0.0	591,949	皆増
	その他流動負債	151,626,776	0.6	128,683,778	0.5	22,942,998	117.8
	預り金	90,626,776	0.4	67,683,778	0.3	22,942,998	133.9
	預り有価証券	61,000,000	0.2	61,000,000	0.2	0	100.0
	合計	1,799,596,638	6.6	2,368,438,931	8.6	△ 568,842,293	76.0
資 本 の 部	資本金	50,772,284,615	185.4	50,107,277,985	181.0	665,006,630	101.3
	自己資本金	22,855,790,133	83.5	21,475,499,133	77.6	1,380,291,000	106.4
	借入資本金	27,916,494,482	102.0	28,631,778,852	103.4	△ 715,284,370	97.5
	剰余金	△ 25,192,799,705	△ 92.0	△ 24,790,143,187	△ 89.6	△ 402,656,518	101.6
	資本剰余金	1,067,818,850	3.9	1,061,096,524	3.8	6,722,326	100.6
	受贈財産評価額	285,566,474	1.0	285,566,474	1.0	0	100.0
	寄附金	27,503,109	0.1	24,883,704	0.1	2,619,405	110.5
	補助金	591,749,604	2.2	603,177,604	2.2	△ 11,428,000	98.1
	その他資本剰余金	162,999,663	0.6	147,468,742	0.5	15,530,921	110.5
	利益剰余金	△ 26,260,618,555	△ 95.9	△ 25,851,239,711	△ 93.4	△ 409,378,844	101.6
当年度末処理欠損金	△ 26,260,618,555	△ 95.9	△ 25,851,239,711	△ 93.4	△ 409,378,844	101.6	
合計	25,579,484,910	93.4	25,317,134,798	91.4	262,350,112	101.0	
負債資本合計	27,379,081,548	100.0	27,685,573,729	100.0	△ 306,492,181	98.9	

オ 企業債及び借入金

平成20年9月末現在の企業債及び借入金の状況は、次のとおりです。

企業債及び借入金

(単位：円)

借入先	年度当初未償還額	当期借入額	当期償還額	当期末未償還額
財務省財政融資資金	24,056,357,092	0	628,131,770	23,428,225,322
郵便貯金資金	59,857,117	0	29,898,660	29,958,457
公営企業金融公庫	788,431,500	0	92,512,019	695,919,481
みずほ信託銀行株式会社	60,500,000	0	15,125,000	45,375,000
住友信託銀行株式会社	682,500,000	0	113,750,000	568,750,000
株式会社もみじ銀行	874,000,000	0	109,250,000	764,750,000
広島信用金庫	1,033,000,000	0	0	1,033,000,000
他会計長期借入金	1,399,238,309	0	48,722,087	1,350,516,222
計	28,953,884,018	0	1,037,389,536	27,916,494,482

(2) 工業用水道事業の状況

(2) 工業用水道事業

工業用水道事業は、県内の産業活動のために必要な工業用水の確保を目的とし、太田川東部工業用水道、太田川東部工業用水道第2期水道及び沼田川工業用水道の3水道を経営しています。

ア 平成19年度決算の状況

(7) 業務の状況

平成19年度は、33事業所に対し年間8,437万9,801立方メートル（一日平均23万546立方メートル）を給水しました。

(イ) 決算の状況

平成19年度の決算の状況は、次のとおりです。

平成19年度工業用水道事業決算状況表

区 分			平成19年度		平成18年度		比 較		
			決 算 額 (A) (千円)	構 成 比 (%)	決 算 額 (B) (千円)	構 成 比 (%)	(A) - (B) (千円)	(A) / (B) (%)	
収 入 及 び 支 出	工 業 用 水 道 事 業 的 収 入	営業給水収益	2,097,273	77.1	1,967,974	77.5	129,299	106.6	
		その他営業収益	495,246	18.2	457,864	18.0	37,382	108.2	
		計	2,592,519	95.4	2,425,838	95.6	166,681	106.9	
	業 務 外 的 収 入	受取利息及び配当金	28,129	1.0	16,835	0.7	11,294	167.1	
		雑収益	54,859	2.0	54,808	2.2	51	100.1	
		負担金	43,366	1.6	40,999	1.6	2,367	105.8	
		計	126,354	4.6	112,642	4.4	13,712	112.2	
	業 務 外 的 支 出	特別利益	0	0.0	0	0.0	0		
		合計	2,718,873	100.0	2,538,480	100.0	180,393	107.1	
	工 業 用 水 道 事 業 的 支 出	営 業 用 費	取水、貯水及び導水費	668,568	27.1	685,206	27.2	△ 16,638	97.6
			浄水費	300,095	12.2	297,013	11.8	3,082	101.0
			配水費	331,017	13.4	306,931	12.2	24,086	107.8
			総係費	260,718	10.6	290,246	11.5	△ 29,528	89.8
			減価償却費	616,545	25.0	628,915	25.0	△ 12,370	98.0
			資産減耗費	962	0.0	1,355	0.1	△ 393	71.0
		計	2,177,905	88.3	2,209,666	87.9	△ 31,761	98.6	
業 務 外 的 支 出		支払利息及び企業債取扱諸費	249,351	10.1	261,059	10.4	△ 11,708	95.5	
		雑支出	85	0.0	237	0.0	△ 152	35.9	
		消費税及び地方消費税	31,420	1.3	38,426	1.5	△ 7,006	81.8	
	計	280,856	11.4	299,722	11.9	△ 18,866	93.7		
	特別損失	8,348	0.3	5,201	0.2	3,147	160.5		
	合計	2,467,109	100.0	2,514,589	100.0	△ 47,480	98.1		
	差引	251,764		23,891		227,873	1,053.8		
資 本 的 収 入 及 び 支 出	資 本 的 収 入	企業債	396,500	61.2	134,200	42.4	262,300	295.5	
		補助金	28,259	4.4	3,541	1.1	24,718	798.1	
		事業負担金	119,261	18.4	53,610	16.9	65,651	222.5	
		受託金	103,505	16.0	125,185	39.5	△ 21,680	82.7	
		合計	647,525	100.0	316,536	100.0	330,989	204.6	
	資 本 的 支 出	建設改良費	1,124,804	75.4	571,497	61.3	553,307	196.8	
企業債償還金		366,501	24.6	360,619	38.7	5,882	101.6		
	補助金返還金	157	0.0	0	0.0	157	皆増		
	合計	1,491,462	100.0	932,116	100.0	559,346	160.0		
	差引	△ 843,937		△ 615,580		△ 228,357	137.1		

(注) 構成比は、小数点以下第2位を四捨五入しているため、合計数値に合わない場合がある。

損益の状況は、次のとおり 2 億 1,148 万円の純利益となりました。

平成 19 年度工業用水道事業損益計算書

〔平成 19 年 4 月 1 日から
平成 20 年 3 月 31 日まで〕

(単位:円)

費 用	金 額	収 益	金 額
営 業 費 用	2,125,571,825	営 業 収 益	2,469,065,512
取水,貯水及び導水費	640,824,688	給 水 収 益	1,997,402,825
浄 水 費	289,375,228	そ の 他 営 業 収 益	471,662,687
配 水 費	317,770,094	営 業 外 収 益	125,370,678
総 係 費	260,094,571	受 取 利 息 及 び 配 当 金	28,129,567
減 価 償 却 費	616,544,802	雑 収 益	53,875,016
資 産 減 耗 費	962,442	負 担 金	43,366,095
営 業 外 費 用	249,432,528		
支 払 利 息 及 び 企 業 債 取 扱 諸 費	249,351,498		
雑 支 出	81,030		
特 別 損 失	7,950,000		
そ の 他 特 別 損 失	7,950,000		
当 年 度 純 利 益	211,481,837		
合 計	2,594,436,190	合 計	2,594,436,190

資産、負債及び資本の状況は、次のとおりです。

工業用水道事業比較貸借対照表

科 目	平成19年度末		平成18年度末		対前年度末比較			
	金 額 (円)	構成比率 (%)	金 額 (円)	構成比率 (%)	金 額 (円)	比 率 (%)		
資 産 の 部	固定資産	20,437,447,841	82.2	20,856,055,493	85.1	△	418,607,652	98.0
	有形固定資産	19,866,098,036	79.9	19,553,425,670	79.8		312,672,366	101.6
	土地	1,316,649,991	5.3	1,316,649,991	5.4		0	100.0
	建築物	800,368,249	3.2	823,209,738	3.4	△	22,841,489	97.2
	構築物	11,572,219,302	46.6	11,736,191,915	47.9	△	163,972,613	98.6
	機械及び装置	4,586,440,135	18.5	4,725,659,355	19.3	△	139,219,220	97.1
	車両運搬具	1,042,973	0.0	1,042,973	0.0		0	100.0
	船舶	64,184	0.0	64,184	0.0		0	100.0
	工具、器具及び備品	23,651,909	0.1	24,732,817	0.1	△	1,080,908	95.6
	その他有形固定資産	14,520	0.0	14,520	0.0		0	100.0
	建設仮勘定	1,565,646,773	6.3	925,860,177	3.8		639,786,596	169.1
	無形固定資産	571,349,805	2.3	585,526,490	2.4	△	14,176,685	97.6
	ダム使用権	513,036,004	2.1	526,686,001	2.1	△	13,649,997	97.4
	水利権	53,110,300	0.2	53,110,300	0.2		0	100.0
	地上権	4,771,974	0.0	5,283,551	0.0	△	511,577	90.3
	施設利用権	45,314	0.0	60,425	0.0	△	15,111	75.0
	電話加入権	386,213	0.0	386,213	0.0		0	100.0
	投資	0	0.0	717,103,333	2.9	△	717,103,333	皆減
	投資有価証券	0	0.0	717,103,333	2.9	△	717,103,333	皆減
	流動資産	4,412,121,102	17.8	3,647,921,983	14.9		764,199,119	120.9
現金預金	3,401,498,567	13.7	3,330,777,500	13.6		70,721,067	102.1	
未収金	248,857,272	1.0	263,745,566	1.1	△	14,888,294	94.4	
有価証券	708,551,666	2.9	0	0.0		708,551,666	皆増	
貯蔵品	43,213,597	0.2	43,398,917	0.2	△	185,320	99.6	
その他流動資産	10,000,000	0.0	10,000,000	0.0		0	100.0	
資産合計	24,849,568,943	100.0	24,503,977,476	100.0		345,591,467	101.4	
負 債 の 部	固定負債	1,219,256,300	4.9	1,231,840,841	5.0	△	12,584,541	99.0
	受託金	355,623,764	1.4	414,801,788	1.7	△	59,178,024	85.7
	引当金	863,632,536	3.5	817,039,053	3.3		46,593,483	105.7
	退職給与引当金	379,761,452	1.5	365,132,000	1.5		14,629,452	104.0
	修繕引当金	483,871,084	1.9	451,907,053	1.8		31,964,031	107.1
	流動負債	653,496,489	2.6	678,328,765	2.8	△	24,832,276	96.3
	未払金	576,347,024	2.3	597,419,862	2.4	△	21,072,838	96.5
前受金	64,449,184	0.3	68,965,067	0.3	△	4,515,883	93.5	
その他流動負債	12,700,281	0.1	11,943,836	0.0		756,445	106.3	
合計	1,872,752,789	7.5	1,910,169,606	7.8	△	37,416,817	98.0	
資 本 の 部	資本金	13,712,291,664	55.2	13,423,505,045	54.8		288,786,619	102.2
	自己資本金	3,876,213,963	15.6	3,617,426,781	14.8		258,787,182	107.2
	繰入資本金	253,689,978	1.0	253,689,978	1.0		0	100.0
	組入資本金	3,622,523,985	14.6	3,363,736,803	13.7		258,787,182	107.7
	借入資本金	9,836,077,701	39.6	9,806,078,264	40.0		29,999,437	100.3
	企業債	9,429,677,701	37.9	9,399,678,264	38.4		29,999,437	100.3
	他会計借入金	406,400,000	1.6	406,400,000	1.7		0	100.0
	剰余金	9,264,524,490	37.3	9,170,302,825	37.4		94,221,665	101.0
	資本剰余金	7,664,660,643	30.8	7,523,133,633	30.7		141,527,010	101.9
	受贈財産評価額	536,351,979	2.2	536,351,979	2.2		0	100.0
	寄附金	29,916,200	0.1	29,916,200	0.1		0	100.0
	補助金	5,112,854,515	20.6	5,084,983,934	20.8		27,870,581	100.5
	工事負担金	1,963,283,133	7.9	1,849,626,704	7.5		113,656,429	106.1
	その他資本剰余金	22,254,816	0.1	22,254,816	0.1		0	100.0
	利益剰余金	1,599,863,847	6.4	1,647,169,192	6.7	△	47,305,345	97.1
	減債積立金	0	0.0	1,182	0.0	△	1,182	皆減
当年度未処分利益剰余金	1,599,863,847	6.4	1,647,168,010	6.7	△	47,304,163	97.1	
合計	22,976,816,154	92.5	22,593,807,870	92.2		383,008,284	101.7	
負債資本合計	24,849,568,943	100.0	24,503,977,476	100.0		345,591,467	101.4	

(注) 構成比率は、小数点以下第2位を四捨五入しているため、合計数値に合わない場合がある。

イ 平成20年度予算の執行状況

平成20年度上半期（4月1日～9月30日）の予算執行状況は、次のとおりです。

(単位:千円)

区 分 科 目	予 算 額					執 行 額 (B)	差 引 額 (A)-(B)	執 行 率 (B)/(A) (%)	平成19年9月末		
	当 初	補 正	小 計	繰 越	合 計 (A)				執 行 額	執 行 率 (%)	
収 益 的 収 支	工業用水道事業収益	2,842,560	0	2,842,560	0	2,842,560	1,430,752	1,411,808	50.3	1,356,546	47.3
	営業収益	2,761,334	0	2,761,334	0	2,761,334	1,390,918	1,370,416	50.4	1,313,018	46.9
	営業外収益	81,226	0	81,226	0	81,226	39,834	41,392	49.0	43,528	62.0
	工業用水道事業費用	2,536,841	0	2,536,841	0	2,536,841	922,316	1,614,525	36.4	933,779	35.6
	営業費用	2,260,776	0	2,260,776	0	2,260,776	800,099	1,460,677	35.4	807,634	34.6
	営業外費用	272,065	0	272,065	0	272,065	122,217	149,848	44.9	126,145	45.7
	予備費	4,000	0	4,000	0	4,000	0	4,000	0.0	0	0.0
資 本 的 収 支	資本的収入	1,157,162	0	1,157,162	95,044	1,252,206	148,692	1,103,514	11.9	140,392	9.9
	企業債	566,400	0	566,400	0	566,400	0	566,400	0.0	39,400	3.8
	固定資産売却代金	702	0	702	0	702	0	702	0.0	0	0.0
	補助金	77,861	0	77,861	3,800	81,661	0	81,661	0.0	1,159	19.4
	工事負担金	167,839	0	167,839	13,512	181,351	0	181,351	0.0	0	0.0
	受託金	344,360	0	344,360	77,732	422,092	148,692	273,400	35.2	99,833	41.7
	資本的支出	2,334,524	0	2,334,524	247,663	2,582,187	549,680	2,032,507	21.3	365,156	17.7
	建設改良費	1,969,875	0	1,969,875	247,663	2,217,538	370,581	1,846,957	16.7	195,669	11.4
企業債償還金	362,115	0	362,115	0	362,115	179,099	183,016	49.5	169,487	49.5	
補助金返還金	2,534	0	2,534	0	2,534	0	2,534	0.0	0	0.0	

ウ 平成20年度の業務及び経理状況

平成20年度上半期における工業用水給水状況は、太田川東部工業用水道、太田川東部工業用水道第2期水道及び沼田川工業用水道の3水道を合わせて、契約水量日量27万4,034立方メートルに対し、給水実績は、一日平均23万5,585立方メートルとなっており、前年度同期と比べ、給水実績が一日平均2,529立方メートル(1.1パーセント)の増となっています。

損益計算書は次のとおりです。当期純利益は5億844万円となっています。

平成20年度工業用水道事業損益計算書

[平成20年4月 1日から
平成20年9月30日まで]

(単位:円)

費用	金額	収益	金額
営業費用	800,098,973	営業収益	1,390,918,384
取水,貯水及び導水費	267,057,598	給水収益	1,059,223,498
浄水費	75,283,959	その他営業収益	331,694,886
配水費	57,105,961	営業外収益	39,833,777
総係費	87,554,283	受取利息及び配当金	9,947,192
減価償却費	313,097,172	雑収益	29,886,585
営業外費用	122,216,809		
支払利息及び企業債取扱諸費	122,216,809		
当期純利益	508,436,379		
合計	1,430,752,161	合計	1,430,752,161

エ 財産の状況

平成20年9月末現在の資産、負債及び資本の状況並びに借入金の場合は、次のとおりです。

(7) 工業用水道事業貸借対照表

(単位:円)

借 方	金 額		貸 方	金 額	
	平成20年 9月末現在	平成19年 9月末現在		平成20年 9月末現在	平成19年 9月末現在
固定資産	20,444,983,508	20,569,969,582	固定負債	1,285,809,760	1,173,919,498
有形固定資産	19,880,722,043	19,274,428,099	受託金	422,177,224	356,880,445
土地	1,316,649,991	1,316,649,991	引当金	863,632,536	817,039,053
建物	789,733,319	811,754,976	流動負債	39,462,118	26,239,300
構築物	11,856,715,054	11,714,006,824	未払金	0	3,000
機械及び装置	4,510,952,670	4,653,155,987	前受金	22,243,288	14,215,820
車両運搬具	1,042,973	1,042,973	その他流動負債	17,218,830	12,020,480
船舶	64,184	64,184	資本金	13,533,193,108	13,293,417,656
工具、器具及び備品	22,421,375	25,041,610	自己資本金	3,876,213,963	3,617,426,781
その他有形固定資産	14,520	14,520	繰入資本金	253,689,978	253,689,978
建設仮勘定	1,383,127,957	752,697,034	組入資本金	3,622,523,985	3,363,736,803
無形固定資産	564,261,465	578,438,150	借入資本金	9,656,979,145	9,675,990,875
ダム使用権	506,211,004	519,861,001	企業債	9,250,579,145	9,269,590,875
水利権	53,110,300	53,110,300	他会計借入金	406,400,000	406,400,000
地上権	4,516,188	5,027,765	剰余金	9,805,151,935	9,594,228,917
施設利用権	37,760	52,871	資本剰余金	7,696,851,709	7,524,292,633
電話加入権	386,213	386,213	受贈財産評価額	536,351,979	536,351,979
投資	0	717,103,333	寄附金	29,916,200	29,916,200
流動資産	4,218,633,413	3,517,835,789	補助金	5,112,854,515	5,086,142,934
現金預金	3,143,875,299	3,133,283,050	工事負担金	1,963,283,133	1,849,626,704
未収金	307,159,732	323,766,717	その他資本剰余金	54,445,882	22,254,816
有価証券	708,551,666	0	利益剰余金	2,108,300,226	2,069,936,284
貯蔵品	41,033,074	41,033,074	減債積立金	0	1,182
前払金	8,013,642	9,752,948	繰越利益剰余金年度末残高	1,599,863,847	1,647,168,010
その他流動資産	10,000,000	10,000,000	当期純利益	508,436,379	422,767,092
合計	24,663,616,921	24,087,805,371	合計	24,663,616,921	24,087,805,371

(イ) 企業債明細表

(単位:円)

借入先	当年度当初 未償還額	当期借入額	当期償還額	当期末現在 未償還額
財務省(財政融資資金)	3,744,477,169	0	60,107,141	3,684,370,028
公営企業金融公庫	5,685,200,532	0	118,991,415	5,566,209,117
計	9,429,677,701	0	179,098,556	9,250,579,145

(ウ) 他会計借入金明細表

(単位:円)

借入先	当年度当初 未償還額	当期借入額	当期償還額	当期末現在 未償還額
一般会計	406,400,000	0	0	406,400,000
計	406,400,000	0	0	406,400,000

(3) 土地造成事業の状況

(3) 土地造成事業

土地造成事業は、県内産業の活性化を図り、広島県の活力を生み出すことを目的として、これまで企業誘致の受皿としての産業団地や良質で低廉な住宅団地などを計画的に造成してきました。

今年度は、三次地区において、産業団地の開発事業を進めています。

また、広島空港の隣接地区において県営駐車場事業を行っています。

ア 平成19年度決算の状況

(7) 業務の状況

平成19年度における土地の分譲状況は、産業団地14万6,581平方メートル及び住宅団地712平方メートルの合わせて14万7,293平方メートルを分譲し、平成19年度末における分譲率は、産業団地61.6パーセント、住宅団地97.9パーセントとなっています。

また、三次工業団地や千代田工業・流通団地などの産業団地を開発するための土地造成費等として10億1,528万円を執行しました。

(4) 決算の状況

平成19年度の決算の状況は、次のとおりです。

平成19年度土地造成事業決算状況表

区 分		平成19年度		平成18年度		比 較	
		決 算 額 (A) (千円)	構 成 比 (%)	決 算 額 (B) (千円)	構 成 比 (%)	(A) - (B) (千円)	(A) / (B) (%)
收 入	土地売却収益	6,478,242	85.3	14,716,757	97.5	△ 8,238,515	44.0
	県営駐車場使用料	115,466	1.5	122,516	0.8	△ 7,050	94.2
	その他営業収益	10,015	0.1	13,081	0.1	△ 3,066	76.6
	計	6,603,723	87.0	14,852,354	98.4	△ 8,248,631	44.5
業 務 的 収 益	受取利息及び配当金	69,316	0.9	39,234	0.3	30,082	176.7
	雑収益	79,796	1.1	109,925	0.7	△ 30,129	72.6
	負債担金	0	0.0	24,464	0.2	△ 24,464	皆減
	計	149,112	2.0	173,623	1.2	△ 24,511	85.9
特 殊 収 益	特別利益	839,759	11.1	69,947	0.5	769,812	1,200.6
	合 計	7,592,594	100.0	15,095,924	100.0	△ 7,503,330	50.3
入 及 び 出 費 用	土地売却原価	7,487,833	89.3	19,466,478	95.2	△ 11,978,645	38.5
	一般管理費	188,404	2.2	202,506	1.0	△ 14,102	93.0
	県営駐車場管理費	51,337	0.6	47,998	0.2	3,339	107.0
	減価償却費	52,178	0.6	67,325	0.3	△ 15,147	77.5
	資産減耗費	0	0.0	1,115	0.0	△ 1,115	皆減
計	7,779,752	92.7	19,785,422	96.7	△ 12,005,670	39.3	
支 出	支払利息及び企業債取扱諸費	422,297	5.0	388,139	1.9	34,158	108.8
	繰延勘定償却	170,571	2.0	170,915	0.8	△ 344	99.8
	雑支出	0	0.0	1	0.0	△ 1	皆減
	消費税及び地方消費税	5,072	0.1	9,522	0.0	△ 4,450	53.3
	計	597,940	7.1	568,577	2.8	29,363	105.2
特 殊 損 失	11,471	0.1	98,820	0.5	△ 87,349	11.6	
合 計	8,389,163	100.0	20,452,819	100.0	△ 12,063,656	41.0	
差 引	△ 796,569		△ 5,356,895		4,560,326	14.9	

(注) 構成比は、小数点以下第2位を四捨五入しているため、合計数値に合わない場合がある。

区 分		平成19年度		平成18年度		比 較		
		決 算 額 (A) (千円)	構 成 比 (%)	決 算 額 (B) (千円)	構 成 比 (%)	(A) - (B) (千円)	(A) / (B) (%)	
資 本 的 収 入	企 業 債 入	6,421,000	100.0	11,308,000	99.5	△ 4,887,000	56.8	
	関 連 収 入	13	0.0	53,097	0.5	△ 53,084	0.0	
合 計		6,421,013	100.0	11,361,097	100.0	△ 4,940,084	56.5	
本 的 収 入 及 び 支 出	資 本 的 支 出	資 産 購 入 費	0	0.0	4,888	0.0	△ 4,888	皆減
		箕 島 地 区 土 地 造 成 費	0	0.0	11,111	0.1	△ 11,111	皆減
		三 次 地 区 土 地 造 成 費	142,367	0.9	95,092	0.4	47,275	149.7
		安 浦 地 区 土 地 造 成 費	7,751	0.0	186,307	0.9	△ 178,556	4.2
		佐 伯 地 区 土 地 造 成 費	0	0.0	3,477	0.0	△ 3,477	皆減
		大 朝 地 区 土 地 造 成 費	400,082	2.5	3,400	0.0	396,682	11,767.1
		三原西部（惣定地区）土地造成費	0	0.0	5,210	0.0	△ 5,210	皆減
		黒 瀬 地 区 土 地 造 成 費	0	0.0	42,377	0.2	△ 42,377	皆減
		竹 原 地 区 土 地 造 成 費	0	0.0	4,437	0.0	△ 4,437	皆減
		東 広 島 地 区 土 地 造 成 費	1,070	0.0	1,561	0.0	△ 491	68.5
		大 竹 地 区 土 地 造 成 費	16,756	0.1	1,105,647	5.1	△ 1,088,891	1.5
		尾 道 流 通 団 地 造 成 費	73,976	0.5	775,500	3.6	△ 701,524	9.5
		庄 原 地 区 土 地 造 成 費	16,969	0.1	0	0.0	16,969	皆増
		本 郷 地 区 土 地 造 成 費	4,606	0.0	0	0.0	4,606	皆増
		千代田流通団地土地造成費	347,215	2.1	0	0.0	347,215	皆増
建 設 利 息	4,483	0.0	106,722	0.5	△ 102,239	4.2		
計		1,015,275	6.3	2,345,729	10.8	△ 1,330,454	43.3	
企 業 債 償 還 金		15,182,592	93.7	19,426,245	89.2	△ 4,243,653	78.2	
合 計		16,197,867	100.0	21,771,974	100.0	△ 5,574,107	74.4	
差 引		△ 9,776,854		△ 10,410,877		634,023	93.9	

(注) 構成比は、小数点以下第2位を四捨五入しているため、合計数値に合わない場合がある。

損益の状況は、次のとおり7億9,871万円の純損失となりました。

平成19年度土地造成事業損益計算書

〔平成19年4月1日から
平成20年3月31日まで〕

(単位:円)

費用	金額	収益	金額
営業費用	7,776,012,022	営業収益	6,598,225,180
土地売却原価	7,487,833,290	土地売却収益	6,478,242,246
一般管理費	187,087,381	県営駐車場使用料	109,968,020
県営駐車場管理費	48,912,943	その他営業収益	10,014,914
減価償却費	52,178,408	営業外収益	147,112,654
営業外費用	596,321,821	受取利息及び配当金	69,316,211
支払利息及び企業債取扱諸費	422,296,797	雑収益	77,796,443
繰延勘定償却	170,571,452	特別利益	839,759,017
雑支出	3,453,572	過年度損益修正益	828,923,736
特別損失	11,471,310	その他特別利益	10,835,281
過年度損益修正損	8,596,253	当年度純損失	798,708,302
その他特別損失	2,875,057		
合計	8,383,805,153	合計	8,383,805,153

資産、負債及び資本の状況は、次のとおりです。

土地造成事業比較貸借対照表

科 目	平成19年度末		平成18年度末		対前年度末比較	
	金 額 (円)	構成比率 (%)	金 額 (円)	構成比率 (%)	金 額 (円)	比 率 (%)
資 産						
固定資産	4,306,061,875	6.9	4,358,861,411	5.6	△ 52,799,536	98.8
有形固定資産	1,340,752,240	2.1	1,393,551,776	1.8	△ 52,799,536	96.2
建 物	33,973,174	0.1	37,687,344	0.0	△ 3,714,170	90.1
構 築 物	1,303,286,245	2.1	1,350,882,637	1.7	△ 47,596,392	96.5
機 械 及 び 装 置	2,845,433	0.0	4,981,795	0.0	△ 2,136,362	57.1
工 具 , 器 具 及 び 備 品	647,388	0.0	0	0.0	647,388	皆増
無形固定資産	301,800	0.0	301,800	0.0	0	100.0
電 話 加 入 権	301,800	0.0	301,800	0.0	0	100.0
投 資 等	2,965,007,835	4.8	2,965,007,835	3.8	0	100.0
未 精 算 金	2,965,007,835	4.8	2,965,007,835	3.8	0	100.0
土地造成	53,558,643,234	85.8	64,550,075,995	83.2	△ 10,991,432,761	83.0
完成土地	35,731,658,899	57.3	43,184,170,881	55.7	△ 7,452,511,982	82.7
箕 島 地 区 土 地	812,723,519	1.3	812,723,519	1.0	0	100.0
三 次 地 区 土 地	111,637,710	0.2	286,363,878	0.4	△ 174,726,168	39.0
三原西部(小原地区)土地	158,312,602	0.3	184,685,026	0.2	△ 26,372,424	85.7
五 日 市 地 区 土 地	371,541,403	0.6	1,385,919,395	1.8	△ 1,014,377,992	26.8
大 和 地 区 土 地	594,121,930	1.0	594,121,930	0.8	0	100.0
高 屋 東 地 区 土 地	1,615,630,745	2.6	1,623,823,249	2.1	△ 8,192,504	99.5
三原西部(惣定地区)土地	3,951,070,623	6.3	3,951,070,623	5.1	0	100.0
黒 瀬 地 区 土 地	262,185,089	0.4	611,942,265	0.8	△ 349,757,176	42.8
佐 伯 地 区 土 地	1,026,259,727	1.6	1,026,259,727	1.3	0	100.0
大 朝 地 区 土 地	2,338,868,862	3.7	1,938,786,871	2.5	400,081,991	120.6
広島中央サイエンスパーク土地	570,412,851	0.9	570,412,851	0.7	0	100.0
竹 原 地 区 土 地	5,010,259,847	8.0	5,137,320,256	6.6	△ 127,060,409	97.5
久 井 地 区 土 地	1,111,798,735	1.8	1,171,005,984	1.5	△ 59,207,249	94.9
大 竹 地 区 土 地	0	0.0	3,563,897,049	4.6	△ 3,563,897,049	皆減
新 市 地 区 土 地	1,087,735,705	1.7	1,357,195,478	1.7	△ 269,459,773	80.1
空 港 周 辺 地 域 土 地	21,713,500	0.0	21,713,500	0.0	0	100.0
東 広 島 地 区 土 地	3,519,110,060	5.6	3,563,805,729	4.6	△ 44,695,669	98.7
千代田工業・流通団地	6,583,165,688	10.6	6,583,165,688	8.5	0	100.0
尾 道 流 通 団 地	4,982,959,699	8.0	7,205,189,259	9.3	△ 2,222,229,560	69.2
安 浦 地 区 土 地	1,602,150,604	2.6	1,594,768,604	2.1	7,382,000	100.5
未成土地	17,826,984,335	28.6	21,365,905,114	27.5	△ 3,538,920,779	83.4
三次地区土地造成費	620,388,932	1.0	483,920,589	0.6	136,468,343	128.2
庄原地区土地造成費	452,702,437	0.7	436,541,437	0.6	16,161,000	103.7
豊平地区土地造成費	600,713,245	1.0	600,713,245	0.8	0	100.0
大竹地区土地造成費	0	0.0	744,790,626	1.0	△ 744,790,626	皆減
東広島地区土地造成費	0	0.0	1,486,928	0.0	△ 1,486,928	皆減
本郷地区土地造成費	191,051,445	0.3	186,664,920	0.2	4,386,525	102.3
空港周辺地域土地造成費	3,510,314,430	5.6	3,510,314,430	4.5	0	100.0
流通団地造成費	5,243,001,233	8.4	7,862,888,877	10.1	△ 2,619,887,644	66.7
用地先行取得費	5,006,613,426	8.0	5,006,613,426	6.5	0	100.0
関 連 経 費	2,202,199,187	3.5	2,531,970,636	3.3	△ 329,771,449	87.0
部						