

8 県債及び一時借入金の状況

- 県債（地方債）は、学校その他の文教施設、道路、河川などの公共施設の建設や災害復旧事業などで多額の資金を必要とする場合、その財源に充てるために借り入れることが認められている長期の借入金です。
- 一時借入金は、一時的な支払い資金の不足を補うための短期借入金で、歳入予算とは計上されず、借入最高限度額が予算に定められているものです。（平成21年度における一時借入金はありません。）

県債の現在高

平成22年3月末現在（単位：千円）

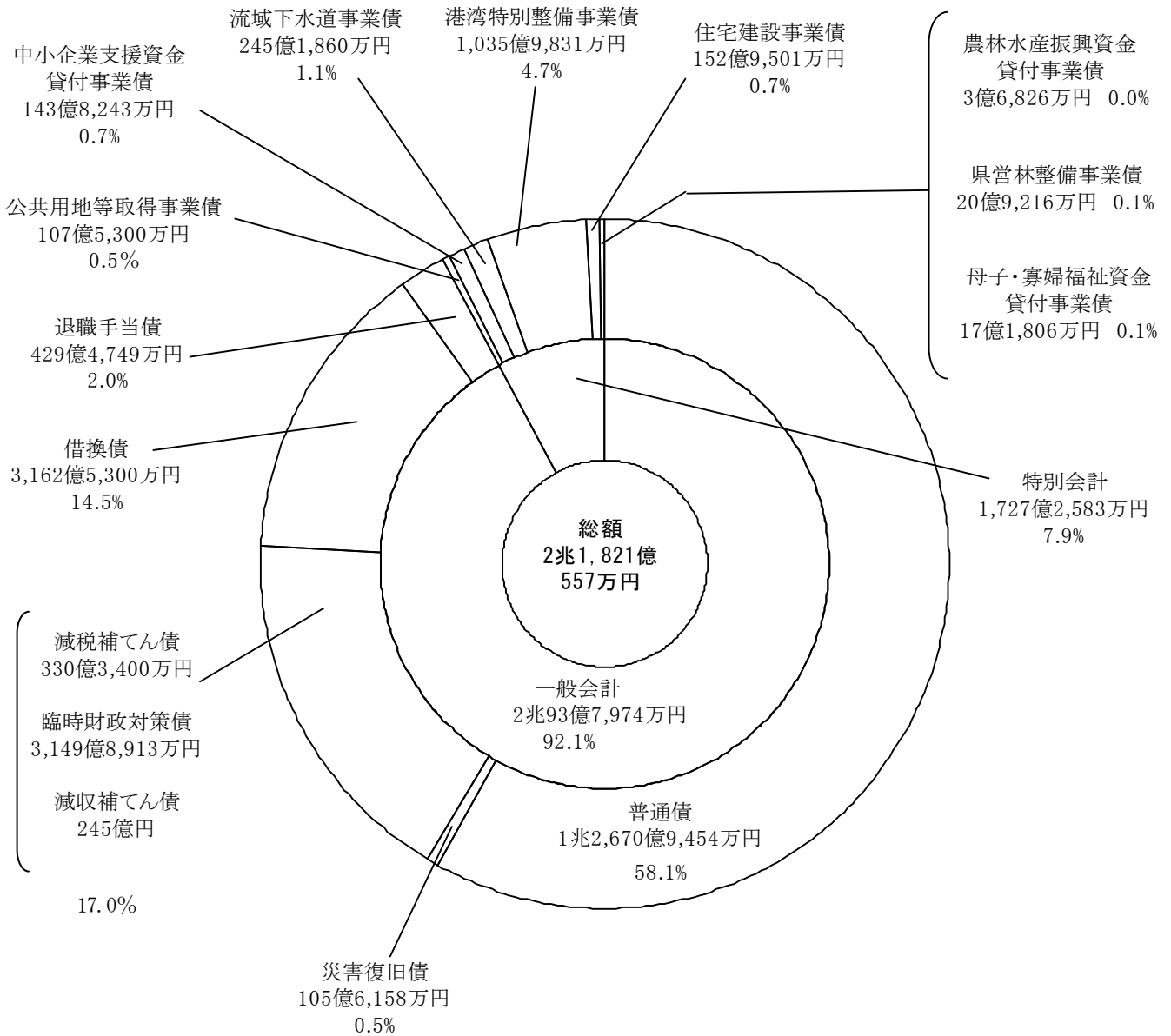
区 分	現在高	区 分	現在高
一 般 会 計	2,009,379,744	特 別 会 計	172,725,825
(1) 普通債	1,267,094,536	(1) 公共用地等取得事業債	10,753,000
総務債	9,930,268	(2) 母子・寡婦福祉資金貸付事業債	1,718,061
民生債	5,447,357	(3) 中小企業支援資金貸付事業債	14,382,425
衛生債	1,711,037	(4) 農林水産振興資金貸付事業債	368,259
労働債	1,192,379	(5) 県営林整備事業債	2,092,164
農林水産業債	115,025,612	(6) 港湾特別整備事業債	103,598,306
商工債	1,277,083	通 常 分	103,426,710
土木債	1,051,358,400	港湾整備特別会計貸付事業分	171,596
警察債	20,035,318	(7) 流域下水道事業債	24,518,601
教育債	61,117,082	(8) 住宅建設事業債	15,295,009
(2) 災害復旧債	10,561,583		
土木債	8,918,375		
教育債	795,299		
公共施設債	568,003		
農林水産業債	279,906		
(3) 減税補てん債	33,034,000		
(4) 借換債	316,253,000		
(5) 臨時財政対策債	314,989,135		
(6) 退職手当債	42,947,490		
(7) 減収補てん債	24,500,000	合 計	2,182,105,569

借入先別利率別現在高

平成22年3月末現在（単位：千円）

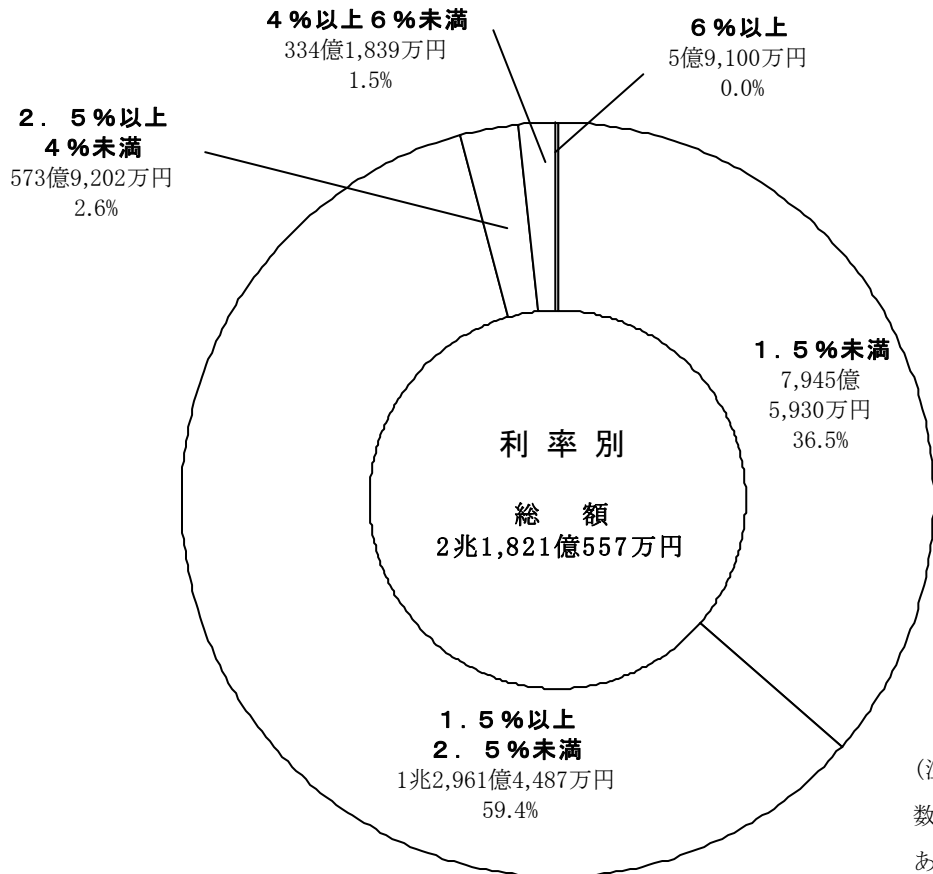
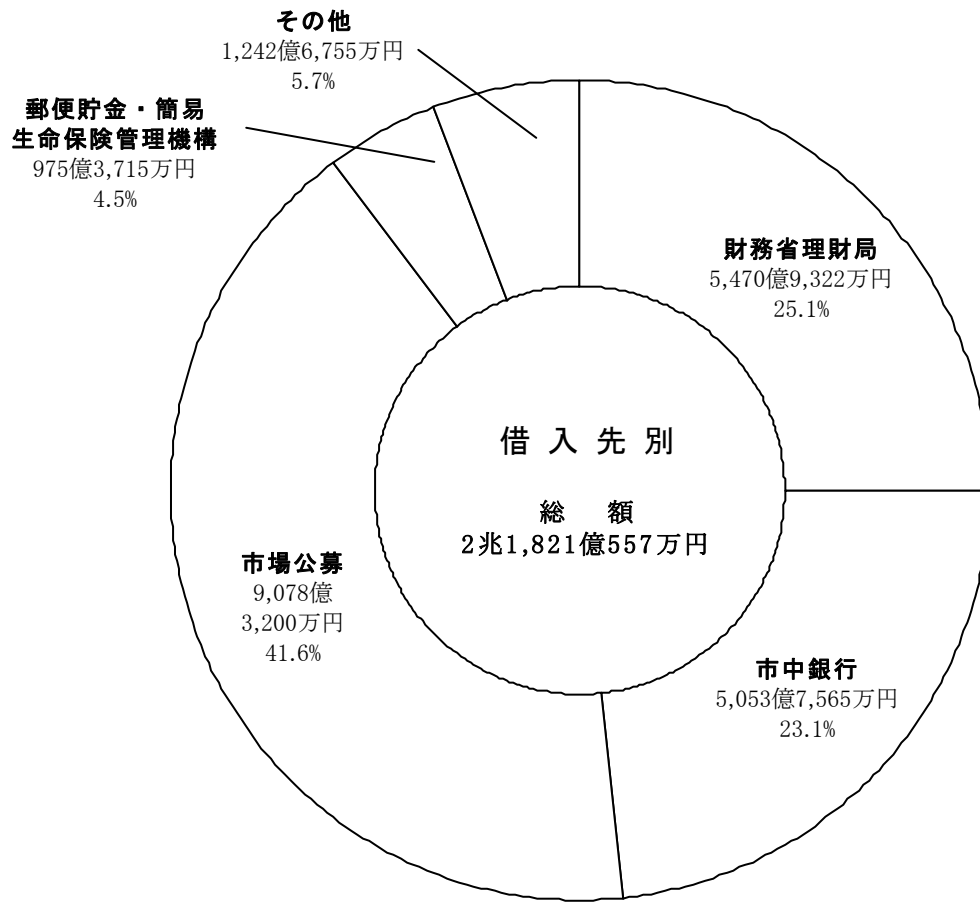
借入先	年 利 率						合 計
	1.5%未満	1.5%以上 2.5%未満	2.5%以上 4%未満	4%以上 6%未満	6%以上		
財務省理財局	114,123,231	380,726,784	32,586,204	19,626,900	30,099	547,093,218	
独立行政法人郵便貯金・簡易生命保険管理機構	60,014,236	25,658,080	7,010,925	4,707,307	146,601	97,537,149	
地方公共団体金融機構及び日本政策金融公庫	41,675,678	32,249,147	14,078,501	8,150,595	272,800	96,426,721	
市中銀行	255,349,070	250,026,580				505,375,650	
共済組合	4,693,600	570,683		162,900	141,500	5,568,683	
生命保険会社	163,350	2,076,700				2,240,050	
市場公募	303,832,000	604,000,000				907,832,000	
独立行政法人中小企業基盤整備機構	9,058,462	836,892	3,716,388	770,683		14,382,425	
独立行政法人農林漁業信用基金	180,000					180,000	
国の予算	農業改良資金貸付金	188,259				188,259	
	港湾整備特別会計貸付金	171,596				171,596	
貸付	災害援護資金貸付金	2,757				2,757	
	母子・寡婦福祉資金貸付金	1,718,061				1,718,061	
	地方道路整備臨時貸付金	3,389,000				3,389,000	
	小 計	5,469,673				5,469,673	
計	794,559,300	1,296,144,866	57,392,018	33,418,385	591,000	2,182,105,569	

県債の目的別構成



(注) 端数処理の関係で積上げ数値と総額等が異なる場合がある。

県債の借入先別利率別構成



(注) 端数処理の関係で積上げ数値と総額等が異なる場合がある。