

10 県債及び一時借入金状況

- 県債（地方債）は、学校その他の文教施設、道路、河川などの公共施設の建設や災害復旧事業などで多額の資金を必要とする場合、その財源に充てるために借り入れることが認められている長期の借入金です。
- 一時借入金は、一時的な支払い資金の不足を補うための短期借入金で、歳入予算とは計上されず、借入最高限度額が予算に定められているものです。（平成22年度上半期における一時借入金はありません。）

県債の現在高

平成22年9月末現在（単位：千円）

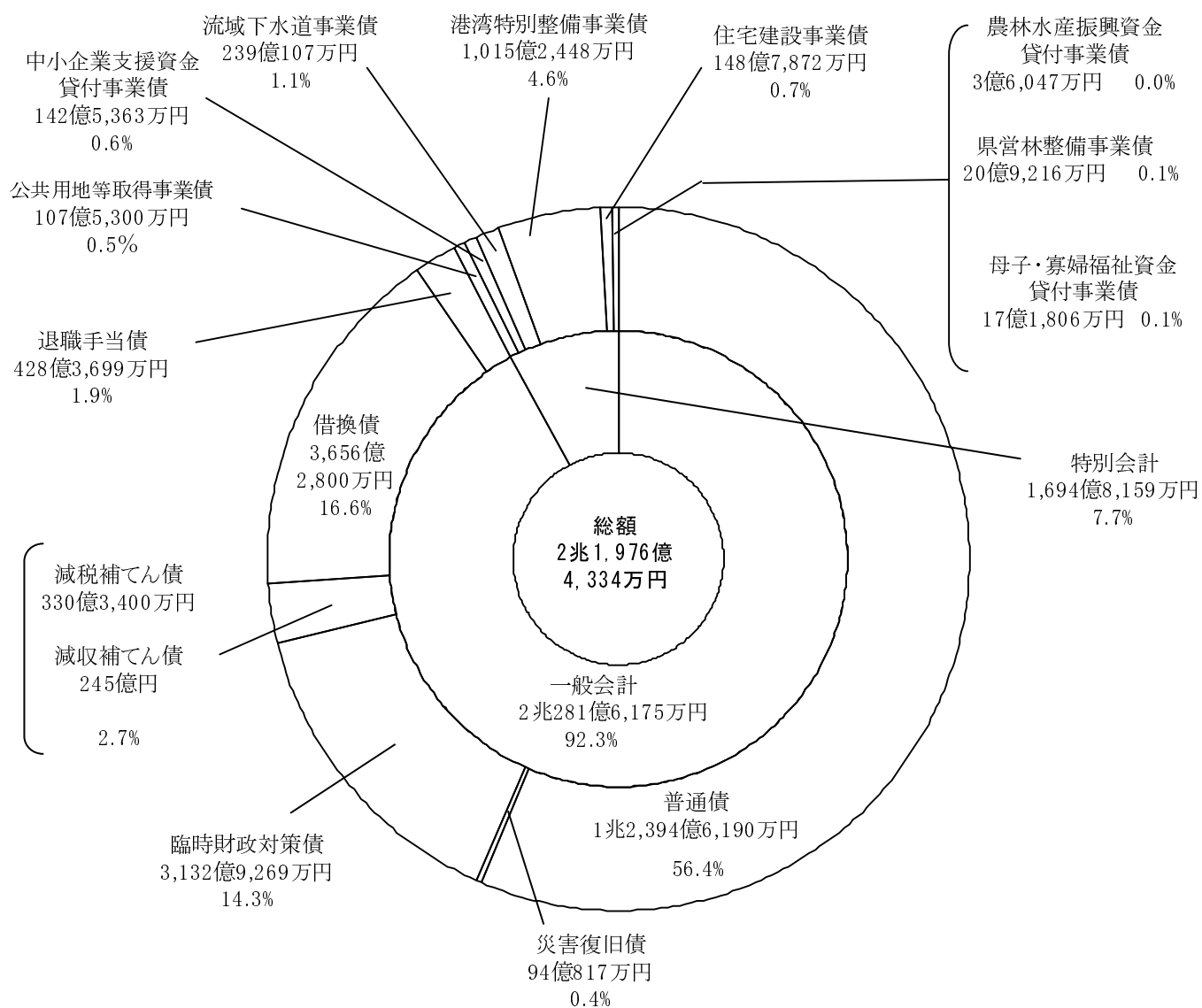
区 分	現在高	区 分	現在高
一 般 会 計	2,028,161,751	特 別 会 計	169,481,592
(1) 普通債	1,239,461,906	(1) 公共用地等取得事業債	10,753,000
総務債	9,922,394	(2) 母子・寡婦福祉資金貸付事業債	1,718,061
民生債	5,397,977	(3) 中小企業支援資金貸付事業債	14,253,628
衛生債	1,710,426	(4) 農林水産振興資金貸付事業債	360,470
労働債	1,114,715	(5) 県営林整備事業債	2,092,164
農林水産業債	111,206,453	(6) 港湾特別整備事業債	101,524,480
商工債	1,169,828	通 常 分	101,386,932
土木債	1,029,228,040	港湾整備特別会計貸付事業分	137,548
警察債	19,484,407	(7) 流域下水道事業債	23,901,072
教育債	60,227,666	(8) 住宅建設事業債	14,878,717
(2) 災害復旧債	9,408,168		
土木債	7,875,279		
教育債	773,649		
公共施設債	533,769		
農林水産業債	225,471		
(3) 減税補てん債	33,034,000		
(4) 借換債	365,628,000		
(5) 臨時財政対策債	313,292,690		
(6) 退職手当債	42,836,987		
(7) 減収補てん債	24,500,000	合 計	2,197,643,343

借入先別利率別現在高

平成22年9月末現在（単位：千円）

借入先	年 利 率						合 計
	1.5%未満	1.5%以上 2.5%未満	2.5%以上 4%未満	4%以上 6%未満	6%以上		
財務省理財局	109,294,835	366,418,590	29,870,378	17,280,883	15,294	522,879,980	
独立行政法人郵便貯金・簡易生命保険管理機構	57,566,828	24,700,888	6,546,734	4,265,628	81,565	93,161,643	
地方公共団体金融機構	41,489,998	31,249,385	13,240,458	7,292,004	136,400	93,408,245	
市中銀行	255,349,070	234,120,340				489,469,410	
共済組合	4,601,300	500,416		143,400	114,600	5,359,716	
生命保険会社	107,000	15,566,000				15,673,000	
市場公募	353,832,000	604,000,000				957,832,000	
独立行政法人中小企業基盤整備機構	9,034,333	836,892	3,611,720	770,683		14,253,628	
独立行政法人農林漁業信用基金	180,000					180,000	
国の予算	農業改良資金貸付金	180,470				180,470	
	港湾整備特別会計貸付金	137,548				137,548	
	災害援護資金貸付金	642				642	
貸付	母子・寡婦福祉資金貸付金	1,718,061				1,718,061	
	地方道路整備臨時貸付金	3,389,000				3,389,000	
	小 計	5,425,721				5,425,721	
	計	836,881,085	1,277,392,511	53,269,290	29,752,598	347,859	2,197,643,343

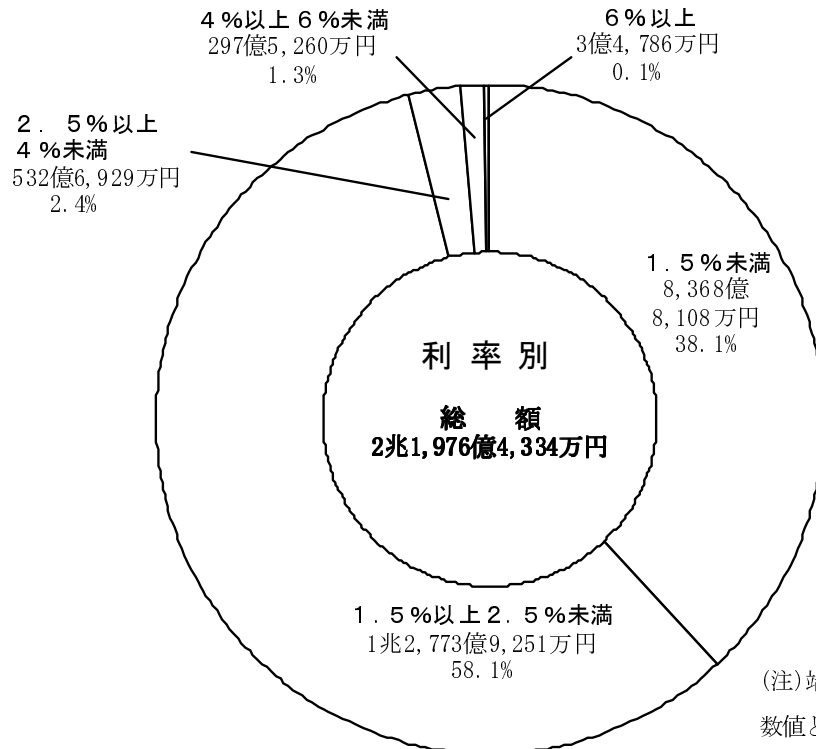
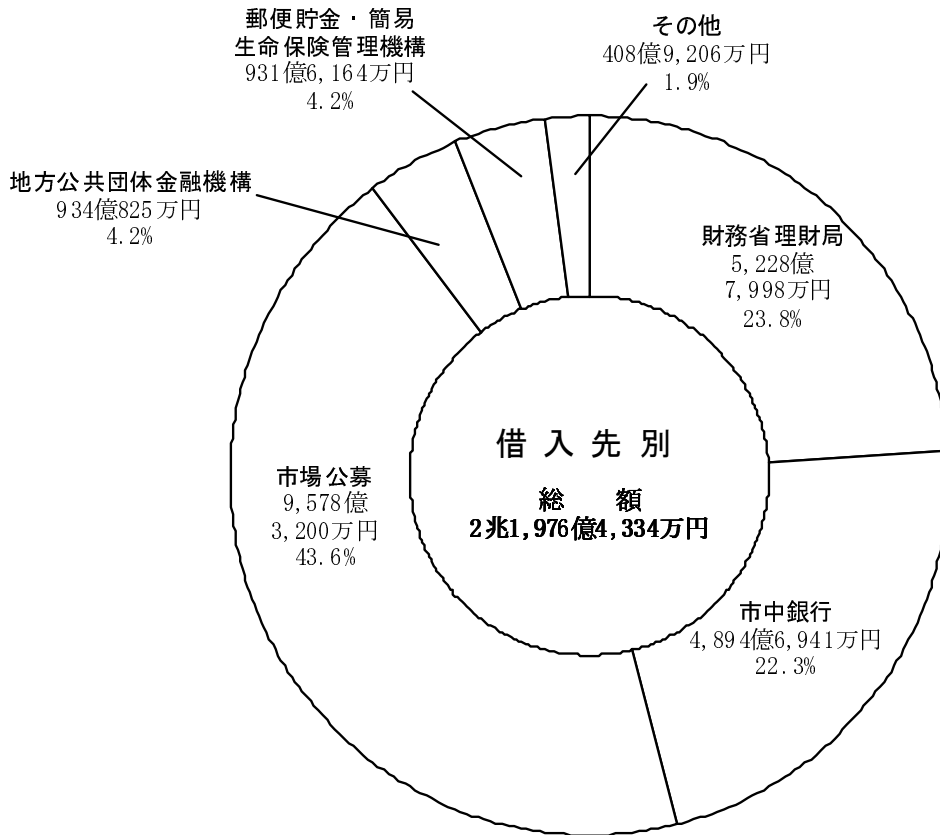
県債の目的別構成



(注) 端数処理の関係で積上げ数値と総額等が異なる場合がある。

県債の借入先別利率別構成

県債の借入先別利率別構成



(注) 端数処理の関係で積上げ数値と総額等が異なる場合がある。