

## 6 平成21年度決算の状況

### (1) 一般会計決算の状況

- 歳入総額は、9,942億円余で、前年度と比べ7.4%の増となっています。
- 歳出総額は、9,857億円余で、前年度と比べ6.9%の増となっています。
- 決算規模は、歳入・歳出ともに前年度を上回り、平成10年度以来11年ぶりに拡大しました。

### 一 般 会 計 決 算 推 移

(単位：千円)

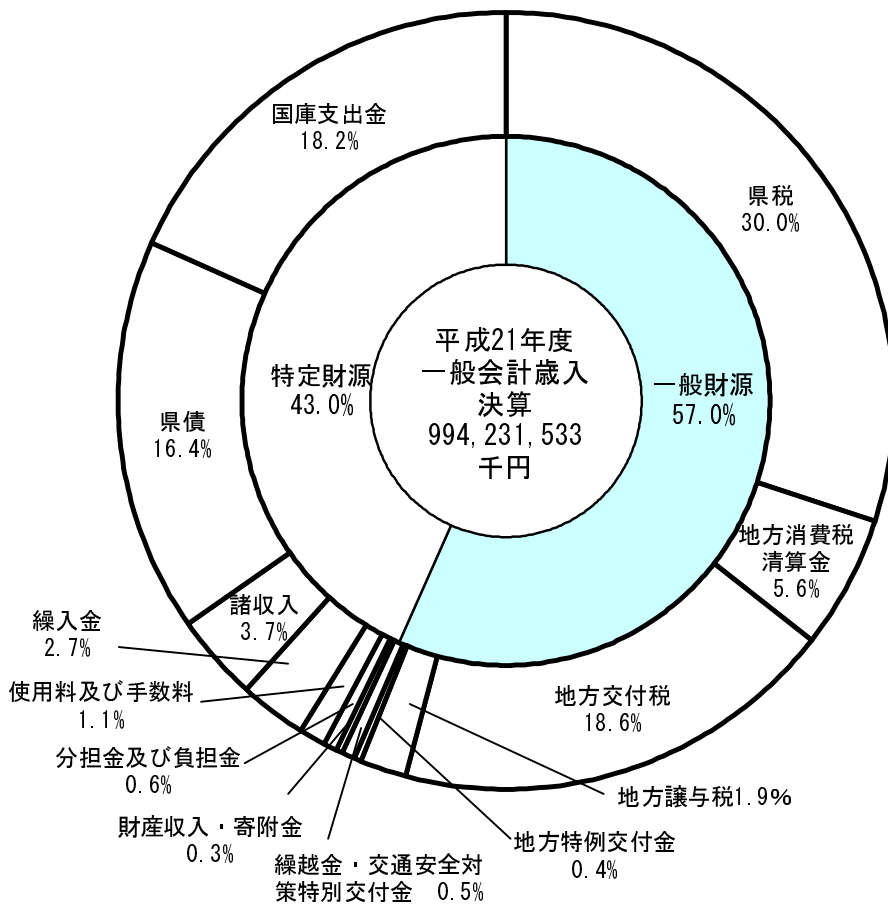
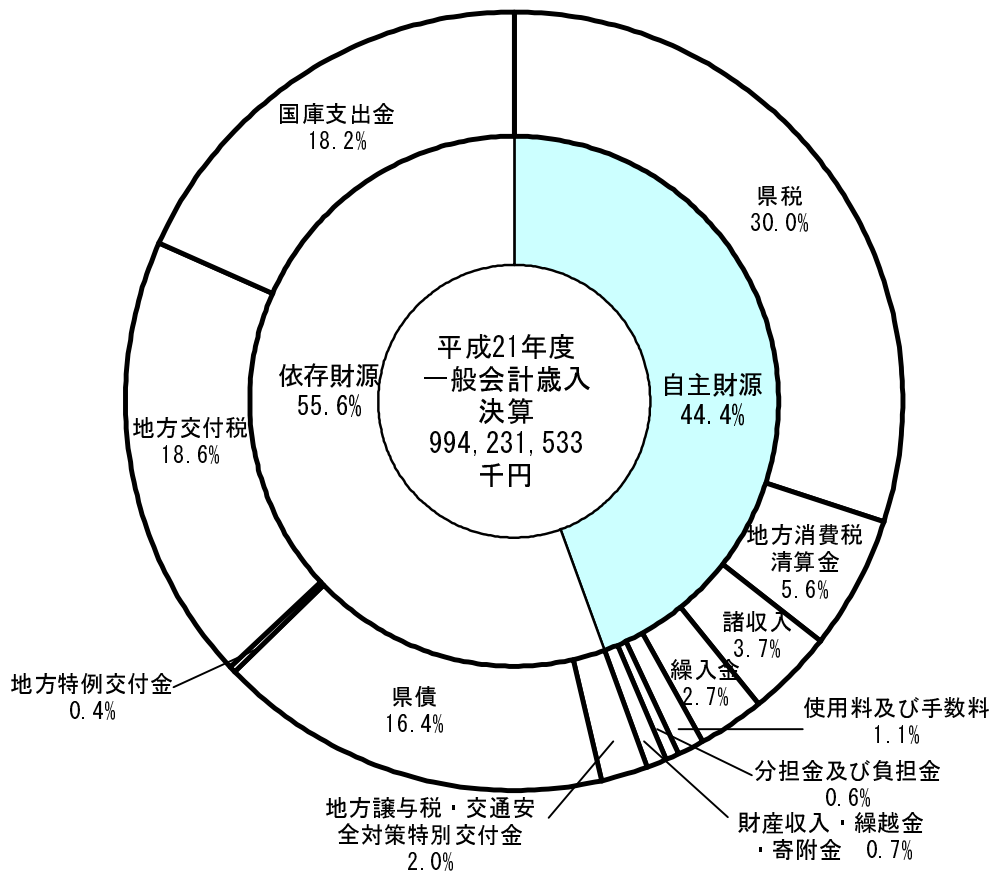
区 分	平成17年度	平成18年度	平成19年度	平成20年度	平成21年度
歳入総額	999,904,227	981,450,085	964,575,672	925,952,516	994,231,533
歳出総額	995,095,283	976,775,249	960,912,504	921,741,621	985,710,192
歳入歳出差引額	4,808,944	4,674,836	3,663,168	4,210,895	8,521,341
翌年度に繰り越すべき財源	4,164,787	2,276,011	1,419,118	2,091,867	6,611,684
実質収支	644,157	2,398,825	2,244,050	2,119,028	1,909,657
単年度収支	△ 197,760	1,754,668	△ 154,775	△ 125,022	△ 209,371
実質単年度収支	△ 205,256	2,115,621	△ 3,018,424	4,386,920	5,403,061

### 一 般 会 計 歳 入 決 算 状 況

(単位：千円、%)

科 目	平成21年度		平成20年度		増減比較	
	決算額 (A)	構成比	決算額 (B)	構成比	(A) - (B)	(A) / (B)
県 税	298,629,315	30.0	366,113,416	39.5	△ 67,484,101	81.6
地方消費税清算金	55,493,355	5.6	52,693,851	5.7	2,799,504	105.3
地方譲与税	18,623,903	1.9	3,868,766	0.4	14,755,137	481.4
地方特例交付金	3,821,679	0.4	5,282,650	0.6	△ 1,460,971	72.3
地方交付税	184,773,013	18.6	168,815,000	18.2	15,958,013	109.5
交通安全対策特別交付金	844,204	0.1	847,609	0.1	△ 3,405	99.6
分担金及び負担金	5,842,092	0.6	6,415,338	0.7	△ 573,246	91.1
使用料及び手数料	10,832,311	1.1	10,395,300	1.1	437,011	104.2
国庫支出金	181,305,141	18.2	122,913,643	13.3	58,391,498	147.5
財産収入	2,527,611	0.3	3,765,283	0.4	△ 1,237,672	67.1
寄附金	15,199	0.0	9,447	0.0	5,752	160.9
繰入金	27,235,506	2.7	17,110,472	1.8	10,125,034	159.2
繰越金	4,210,895	0.4	3,663,167	0.4	547,728	115.0
諸収入	36,649,409	3.7	38,056,474	4.1	△ 1,407,065	96.3
県 債	163,427,900	16.4	126,002,100	13.6	37,425,800	129.7
計	994,231,533	100.0	925,952,516	100.0	68,279,017	107.4

# 一般会計歳入決算状況及び財源別状況



# 県 税 収 入 実 績

(単位：千円，%)

区 分 税 目	平 成 2 1 年 度						平 成 2 0 年 度				D - G	C / F
	予 算 額 (A)	調 定 額 (B)	収 入 済 額 (C)	構 成 比	C / A	C / B (D)	調 定 額 (E)	収 入 済 額 (F)	構 成 比	F / E (G)		
県 民 税	104,293,000	110,978,465	103,933,110	34.8	99.7	93.7	112,069,761	105,902,729	28.9	94.5	△ 0.8	98.1
利 子 割	14,218,000	15,197,429	15,012,640	5.0	105.6	98.8	22,254,608	22,073,951	6.0	99.2	△ 0.4	68.0
事 業 税	2,957,000	3,244,252	3,244,252	1.1	109.7	100.0	3,865,147	3,865,147	1.1	100.0	0.0	83.9
地 方 消 費 税	3,734,000	4,211,621	3,736,790	1.3	100.1	88.7	4,593,952	4,071,134	1.1	88.6	0.1	91.8
不 動 産 取 得 税	58,420,000	59,687,108	59,062,349	19.8	101.1	99.0	112,590,515	111,862,661	30.6	99.4	△ 0.4	52.8
県 た ば こ 税	34,896,000	36,854,095	36,854,095	12.3	105.6	100.0	36,164,877	36,164,877	9.9	100.0	0.0	101.9
ゴ ル フ 場 利 用 税	7,159,000	8,497,723	7,579,370	2.5	105.9	89.2	9,353,206	8,376,722	2.3	89.6	△ 0.4	90.5
自 動 車 取 得 税	5,089,000	5,084,524	5,084,524	1.7	99.9	100.0	5,391,682	5,391,682	1.5	100.0	0.0	94.3
軽 油 引 取 税	946,000	952,179	949,968	0.3	100.4	99.8	995,731	995,731	0.3	100.0	△ 0.2	95.4
自 動 車 税	35,302,000	36,499,115	35,417,179	11.9	100.3	97.0	37,097,252	35,845,373	9.8	96.6	0.4	98.8
鉦 区 税	5,000	5,204	5,204	0.0	104.1	100.0	5,214	5,214	0.0	100.0	0.0	99.8
自 動 車 取 得 税	5,250,000	5,227,472	5,227,386	1.8	99.6	100.0	8,052,497	8,052,497	2.2	100.0	0.0	64.9
狩 猟 税	21,644,000	22,340,537	21,969,136	7.4	101.5	98.3	23,068,342	22,696,923	6.2	98.4	△ 0.1	96.8
狩 猟 者 登 録 税	42,000	42,122	42,122	0.0	100.3	100.0	42,310	42,310	0.0	100.0	0.0	99.6
入 猟 税	0	0	0	-	-	-	0	0	-	-	-	-
産 業 廃 棄 物 埋 立 税	508,000	515,660	511,190	0.2	100.6	99.1	770,294	766,465	0.2	99.5	△ 0.4	66.7
旧 法 による 特 別 地 方 消 費 税	10	125	0	0.0	0.0	0.0	831	0	0.0	0.0	0.0	-
新 法 による 狩 猟 者 登 録 税	20	0	0	0.0	0.0	-	0	0	-	-	-	-
県 税 合 計	294,463,030	309,337,631	298,629,315	100.1	101.4	96.5	376,316,219	366,113,416	100.0	97.3	△ 0.8	81.6

※自動車取得税及び軽油引取税は、新法及び旧法の合算値により記載。

## 一 般 会 計 歳 出 決 算 状 況 (目 的 別)

(単位：千円，%)

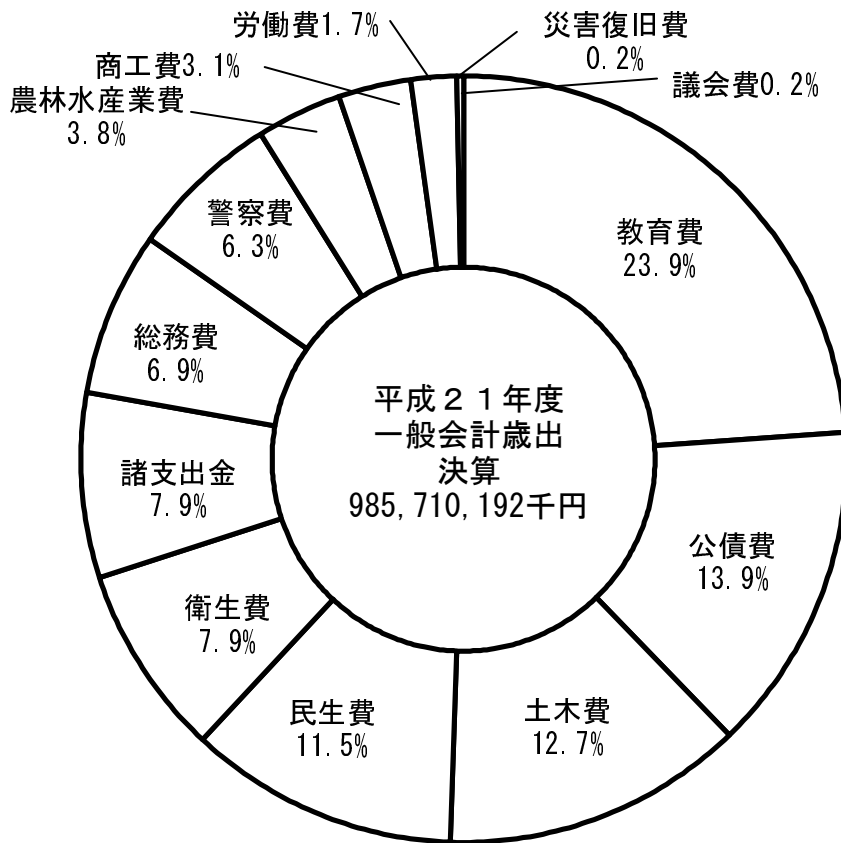
科 目	平 成 2 1 年 度		平 成 2 0 年 度		増 減 比 較	
	決 算 額 (A)	構 成 比	決 算 額 (B)	構 成 比	(A) - (B)	(A) / (B)
議 会 費	1,719,616	0.2	1,784,420	0.2	△ 64,804	96.4
総 務 費	68,230,578	6.9	55,802,571	6.1	12,428,007	122.3
民 生 費	113,412,953	11.5	85,952,382	9.3	27,460,571	131.9
衛 生 費	77,964,397	7.9	65,325,849	7.1	12,638,548	119.3
勤 労 費	16,525,307	1.7	11,797,682	1.3	4,727,625	140.1
農 林 水 産 業 費	37,187,124	3.8	37,818,149	4.1	△ 631,025	98.3
商 工 業 費	30,896,519	3.1	30,769,200	3.3	127,319	100.4
土 木 費	124,900,729	12.7	114,702,530	12.4	10,198,199	108.9
警 察 費	61,757,127	6.3	60,677,397	6.6	1,079,730	101.8
教 育 費	235,591,310	23.9	238,397,587	25.9	△ 2,806,277	98.8
災 害 復 旧 費	1,655,995	0.2	480,509	0.1	1,175,486	344.6
公 債 費	137,507,394	13.9	142,230,601	15.4	△ 4,723,207	96.7
諸 支 出 金	78,361,143	7.9	76,002,744	8.2	2,358,399	103.1
計	985,710,192	100.0	921,741,621	100.0	63,968,571	106.9

## 一 般 会 計 歳 出 決 算 状 況 (性 質 別)

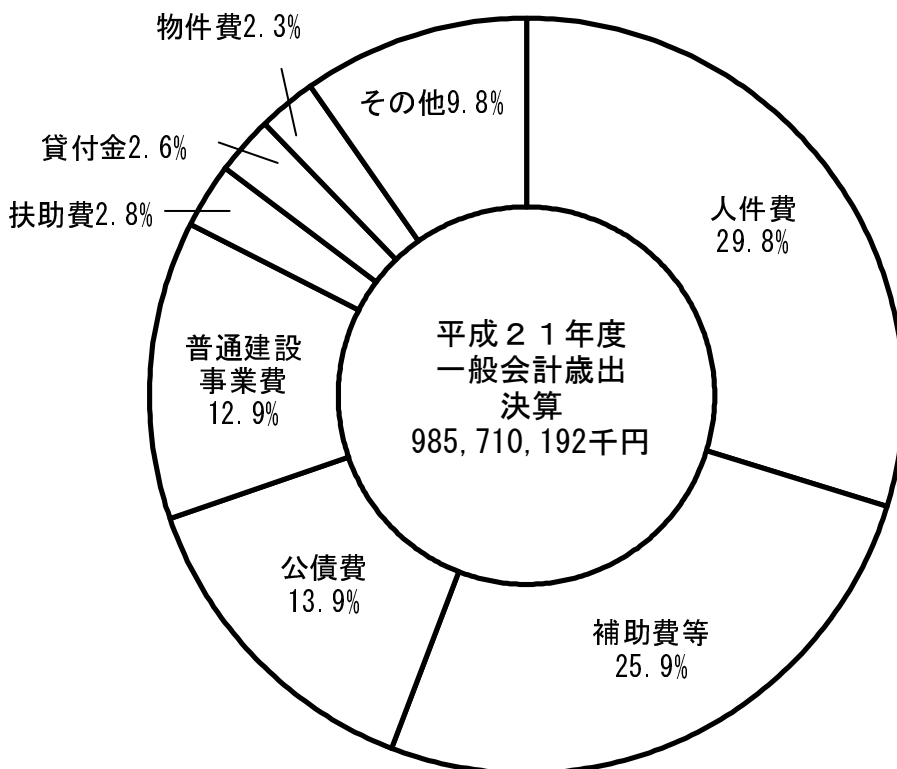
(単位：千円，%)

科 目	平 成 2 1 年 度		平 成 2 0 年 度		増 減 比 較	
	決 算 額 (A)	構 成 比	決 算 額 (B)	構 成 比	(A) - (B)	(A) / (B)
人 物 件 費	293,489,400	29.8	302,609,562	32.8	△ 9,120,162	97.0
維 持 補 修 費	22,407,656	2.3	20,500,449	2.2	1,907,207	109.3
扶 助 費	15,077,548	1.5	7,517,643	0.8	7,559,905	200.6
補 助 費	27,206,181	2.8	26,839,616	3.0	366,565	101.4
普 通 建 設 事 業 費	255,411,320	25.9	232,191,929	25.3	23,219,391	110.0
災 害 復 旧 事 業 費	127,391,206	12.9	126,464,005	13.7	927,201	100.7
失 業 対 策 事 業 費	1,661,609	0.2	480,509	0.0	1,181,100	345.8
公 債 立 付 金	0	0.0	0	0.0	0	-
積 立 金	137,207,038	13.9	141,971,654	15.4	△ 4,764,616	96.6
投 資 及 び 出 資 金	64,356,673	6.5	25,504,000	2.8	38,852,673	252.3
貸 付 金	10,141,831	1.0	9,483,008	1.0	658,823	106.9
繰 上 充 用 金	25,480,985	2.6	24,403,765	2.6	1,077,220	104.4
前 年 度 繰 上 充 用 金	5,878,745	0.6	3,775,481	0.4	2,103,264	155.7
計	985,710,192	100.0	921,741,621	100.0	63,968,571	106.9

## 一般会計歳出決算状況(目的別)



## 一般会計歳出決算状況(性質別)



## (2) 普通会計決算の状況

- 歳入総額は、9,704億円余で、前年度と比べ6.5%の増となっています。
- 歳出総額は、9,566億円余で、前年度と比べ6.0%の増となっています。
- 決算規模は、歳入・歳出ともに前年度を上回り、平成12年度以来9年ぶりに拡大しました。

### 普通会計決算推移

(単位：千円, %)

	平成17年度	平成18年度	平成19年度	平成20年度	平成21年度
歳入総額	983,354,940	953,707,723	946,438,413	910,996,094	970,454,290
歳出総額	972,795,860	944,242,655	939,145,263	902,757,071	956,602,315
歳入歳出差引額	10,559,080	9,465,068	7,293,150	8,239,023	13,851,975
翌年度に繰り越すべき財源	9,428,915	6,646,816	4,602,597	5,790,741	11,452,717
実質収支	1,130,165	2,818,252	2,690,553	2,448,282	2,399,258
単年度収支	△ 40,007	1,688,087	△ 127,699	△ 242,271	△ 49,024
実質単年度収支	△ 47,503	2,049,040	△ 2,958,885	4,374,656	5,729,590

### 普通会計歳入決算状況

(単位：千円, %)

科 目	平成21年度		平成20年度		比較	
	決算額 (A)	構成比	決算額 (B)	構成比	(A) - (B)	(A)/(B)
地 方 税	315,898,571	32.6	384,717,007	42.2	△ 68,818,436	82.1
地 方 譲 与 税	18,623,903	1.9	3,868,766	0.4	14,755,137	481.4
地 方 特 例 交 付 金	3,821,679	0.4	5,282,650	0.6	△ 1,460,971	72.3
地 方 交 付 税	184,773,013	19.0	168,815,000	18.5	15,958,013	109.5
交通安全対策特別交付金	844,204	0.1	847,609	0.1	△ 3,405	99.6
分 担 金 及 び 負 担 金	5,844,717	0.6	6,418,181	0.7	△ 573,464	91.1
使 用 料	9,973,150	1.0	10,143,852	1.1	△ 170,702	98.3
手 数 料	4,455,404	0.5	3,915,067	0.4	540,337	113.8
国 庫 支 出 金	182,928,442	18.9	124,387,499	13.7	58,540,943	147.1
財 産 収 入	3,370,994	0.3	4,653,689	0.5	△ 1,282,695	72.4
寄 附 金	15,199	0.0	9,447	0.0	5,752	160.9
繰 入 金	27,270,306	2.8	21,618,614	2.4	5,651,692	126.1
繰 越 金	8,239,023	0.8	7,293,150	0.8	945,873	113.0
諸 収 入	39,921,685	4.1	42,321,663	4.6	△ 2,399,978	94.3
地 方 債	164,474,000	17.0	126,703,900	13.9	37,770,100	129.8
計	970,454,290	100.0	910,996,094	100.0	59,458,196	106.5

## 普通会計歳出決算状況(目的別)

(単位：千円, %)

科 目	平成 21 年度		平成 20 年度		比 較	
	決算額 (A)	構成比	決算額 (B)	構成比	(A)-(B)	(A)/(B)
議 会 費	1,783,063	0.2	1,848,777	0.2	△ 65,714	96.4
総 務 費	65,993,917	6.9	50,324,925	5.6	15,668,992	131.1
民 生 費	146,131,778	15.3	116,059,386	12.9	30,072,392	125.9
衛 生 費	45,993,246	4.8	35,984,778	4.0	10,008,468	127.8
労 働 費	17,616,666	1.9	11,812,448	1.3	5,804,218	149.1
農 林 水 産 業 費	40,011,999	4.2	40,977,757	4.5	△ 965,758	97.6
商 工 費	32,673,812	3.4	33,481,555	3.7	△ 807,743	97.6
土 木 費	128,219,589	13.4	118,288,125	13.1	9,931,464	108.4
警 察 費	61,647,067	6.4	60,677,397	6.7	969,670	101.6
教 育 費	236,467,065	24.7	239,206,323	26.5	△ 2,739,258	98.9
災 害 復 旧 費	1,662,017	0.2	480,509	0.1	1,181,508	345.9
公 債 費	138,300,151	14.5	151,729,591	16.8	△ 13,429,440	91.1
利 子 割 交 付 金	1,406,000	0.1	1,865,609	0.2	△ 459,609	75.4
配 当 割 交 付 金	462,000	0.0	623,743	0.1	△ 161,743	74.1
株 式 等 譲 渡 所 得 割 交 付 金	305,620	0.0	239,000	0.0	66,620	127.9
地 方 消 費 税 交 付 金	28,179,340	2.9	26,732,264	3.0	1,447,076	105.4
ゴ ル フ 場 利 用 税 交 付 金	662,010	0.1	689,155	0.1	△ 27,145	96.1
特 別 地 方 消 費 税 交 付 金	0	0.0	0	0.0	0	-
自 動 車 取 得 税 交 付 金	3,687,000	0.4	6,090,729	0.7	△ 2,403,729	60.5
軽 油 引 取 税 交 付 金	5,399,975	0.6	5,645,000	0.6	△ 245,025	95.7
計	956,602,315	100.0	902,757,071	100.0	53,845,244	106.0

## 普通会計歳出決算状況(性質別)

(単位：千円, %)

科 目	平成 21 年度		平成 20 年度		比 較	
	決算額 (A)	構成比	決算額 (B)	構成比	(A)-(B)	(A)/(B)
人 件 費	293,835,989	30.7	302,957,981	33.6	△ 9,121,992	97.0
物 件 費	23,224,894	2.4	21,207,263	2.3	2,017,631	109.5
維 持 補 修 費	15,955,906	1.7	8,374,375	0.9	7,581,531	190.5
扶 助 費	27,206,181	2.9	26,839,616	3.0	366,565	101.4
補 助 費 等	221,197,189	23.1	198,846,335	22.0	22,350,854	111.2
普 通 建 設 事 業 費	129,229,976	13.5	128,188,722	14.2	1,041,254	100.8
災 害 復 旧 事 業 費	1,661,609	0.2	480,509	0.1	1,181,100	345.8
失 業 対 策 事 業 費	0	0.0	0	0.0	0	-
公 債 費	137,717,659	14.4	151,219,665	16.8	△ 13,502,006	91.1
積 立 金	64,356,682	6.7	25,504,009	2.8	38,852,673	252.3
投 資 及 び 出 資 金	10,141,831	1.1	9,483,008	1.1	658,823	106.9
貸 付 金	27,003,066	2.8	26,607,904	2.9	395,162	101.5
繰 出 金	5,071,333	0.5	3,047,684	0.3	2,023,649	166.4
前 年 度 繰 上 充 用 金	-	-	-	-	-	-
計	956,602,315	100.0	902,757,071	100.0	53,845,244	106.0

### (3) 特別会計決算の状況

- 全ての特別会計を合わせた歳入決算額は、2,935億円余、歳出決算額は2,876億円余となっています。
- 各特別会計の決算額は、次のとおりです。

#### 特別会計決算推移

(単位：千円，%)

年 度	会計数	歳 入		歳 出	
		決算額	前年度比	決算額	前年度比
平成17年度	14	219,276,826	96.4	213,201,617	96.7
平成18年度	14	257,239,019	117.3	251,820,854	118.1
平成19年度	12	281,058,017	109.3	276,684,585	109.9
平成20年度	12	294,492,625	104.8	290,210,081	104.9
平成21年度	12	293,592,766	99.7	287,662,831	99.1

#### 特別会計歳入歳出決算状況

(単位：千円，%)

会 計 名	歳 入			
	平成21年度 (A)	平成20年度 (B)	増減額 (A) - (B)	(A) / (B)
証 紙 等	10,773,950	13,075,163	△ 2,301,213	82.4
管 理 事 務 費	405,905	317,056	88,849	128.0
公共用地等取得事業	15,333,961	433,844	14,900,117	3,534.4
公 債 管 理	224,261,122	235,504,644	△ 11,243,522	95.2
母子・寡婦福祉資金	379,408	363,592	15,816	104.3
中小企業支援資金	4,306,145	5,083,768	△ 777,623	84.7
農林水産振興資金	1,596,255	1,554,660	41,595	102.7
県営林事業費	228,480	119,223	109,257	191.6
港湾特別整備事業費	20,409,434	19,354,519	1,054,915	105.5
流域下水道事業費	8,355,765	11,711,539	△ 3,355,774	71.3
県営住宅事業費	5,301,206	5,201,873	99,333	101.9
高等学校等奨学金	2,241,133	1,772,744	468,389	126.4
計	293,592,766	294,492,625	△ 899,859	99.7

会 計 名	歳 出			
	平成21年度 (A)	平成20年度 (B)	増減額 (A) - (B)	(A) / (B)
証 紙 等	10,445,641	12,830,131	△ 2,384,490	81.4
管 理 事 務 費	385,069	298,622	86,447	128.9
公共用地等取得事業	15,333,961	433,844	14,900,117	3,534.4
公 債 管 理	224,261,122	235,504,644	△ 11,243,522	95.2
母子・寡婦福祉資金	314,345	297,469	16,876	105.7
中小企業支援資金	2,028,224	3,446,777	△ 1,418,553	58.8
農林水産振興資金	575,946	587,252	△ 11,306	98.1
県営林事業費	228,480	119,223	109,257	191.6
港湾特別整備事業費	19,810,820	19,100,772	710,048	103.7
流域下水道事業費	8,355,078	11,710,870	△ 3,355,792	71.3
県営住宅事業費	5,160,751	5,136,085	24,666	100.5
高等学校等奨学金	763,393	744,392	19,001	102.6
計	287,662,831	290,210,081	△ 2,547,250	99.1

(注) 平成19年度から「農業改良資金」、「沿岸漁業改善資金」及び「林業改善資金」を統合し、「農林水産振興資金」とした。

参考 決算関係スケジュール

○ 地方自治法第 233 条，地方公営企業法第 30 条などに基づいて，決算の調製，監査委員の審査，議会の認定などを行っています。

(前年度日程を参考に作成)

	会計管理者 公営企業管理者	知 事	監査委員	議 会
3 月 〈事業年度〉				
4 月	○公営企業の決算を調製し，知事へ提出 【地公法 30①】 ※事業年度終了後 2 月以内			
5 月 〈出納閉鎖〉		○監査委員へ審査依頼 ・決算書等 【地公法 30②】		
6 月	○歳入歳出決算を調製し，知事へ提出 【自治法 233①】 ※出納閉鎖後 3 箇月以内		○決算審査 ・歳入歳出決算 ・公営企業決算	
7 月		○監査委員へ審査依頼 ・歳入歳出決算書等 【自治法 233②】		
8 月			○審査意見書の決定  ○知事へ提出	
9 月		○決算認定議案を議会へ提出 【自治法 233③】 ※次の通常予算を審議する議会まで 【地公法 30④】 ※事業終了後，3 月経過後の最初の定例会		○決算認定議案の審議（9 月定例会） ・決算特別委員会の設置
10 月				○決算特別委員会の審査・表決
11 月				
12 月				○決算認定議案の議決（12 月定例会） 【自治法 96③】
1 月		○総務省報告 ○県報告示 【自治法 233⑥】		

注：その他に決算認定議案の提出に当たっては，次の事項が監査委員意見を付して報告される。

- ・基金運用状況【自治法 241⑤】
- ・健全化判断比率及び資金不足比率【財政健全化法 3①，22①】