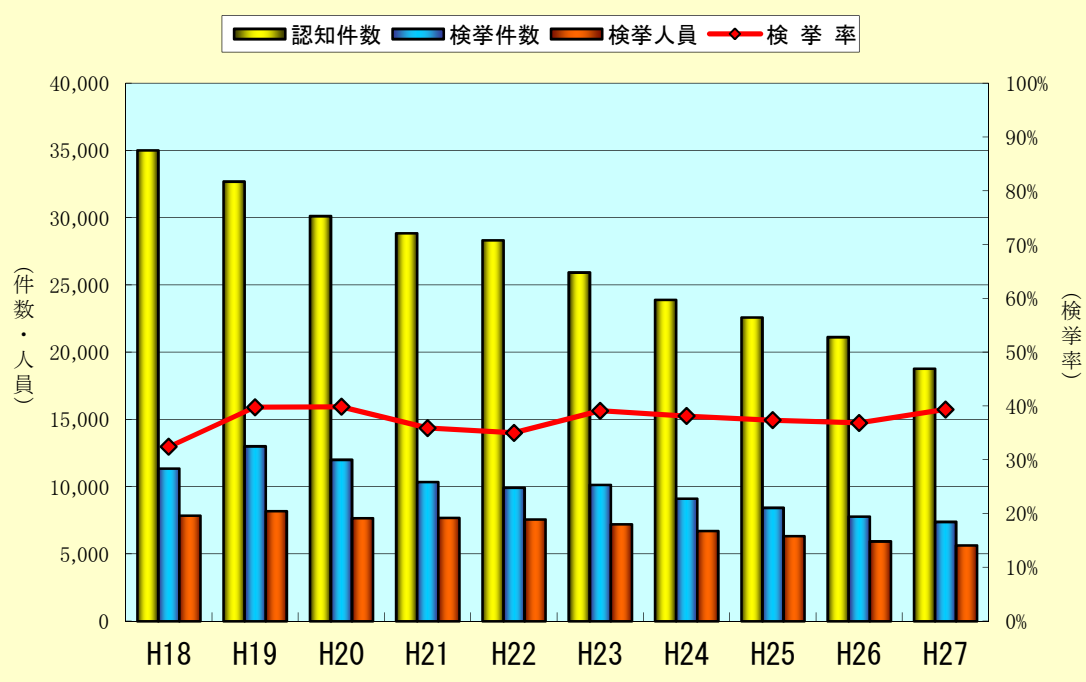


# 犯罪統計書

## 平成27年(2015年)



広島県警察本部



## 凡 例

- 1 この統計書は、犯罪統計規則（昭和40年9月16日国家公安委員会規則第4号）に基づき、広島県の各警察署等から報告された平成27年中の資料により作成したものである。
- 2 本書の件数、人員の計上方法は、次のとおりである。
  - (1) 件数  
原則として、被疑者の行為数によって計上している。ただし、1人数件又は数人数件の場合で一定の条件に該当するときは、包括して1件とする等の計上方法をとっている。
  - (2) 人員  
同一人又は複数人が数罪を犯した場合は、罪数に関係なく、被疑者1人ごとに法定刑の最も重い罪（法定刑が同じときは主たる罪）について、人員を計上している。
- 3 予備罪等の一定の犯罪については、次のような計上方法をとっている。
  - (1) 未遂罪及び予備罪は、殺人予備罪を除き、それぞれの既遂の罪に含めている。
  - (2) 盗犯等ノ防止及び処分ニ関スル法律第2条、第3条及び第4条に規定する罪は、その行為態様に応じ強盗または窃盗の罪に含めている。
  - (3) 暴力行為等処罰ニ関スル法律第1条、第1条の2及び第1条の3に規定する罪は、その行為態様に応じ、暴行、傷害、脅迫又は器物損壊の罪に含めている。
  - (4) 組織的な犯罪の処罰及び犯罪収益の規制等に関する法律に規定する罪は、その行為態様に応じ、殺人、脅迫、恐喝、詐欺、賭博、公務執行妨害、犯人蔵匿証拠隠滅、逮捕監禁、略取誘拐・人身売買、信用毀損・威力業務妨害、建造物等損壊に含めている。
- 4 本書における用語等の意義は、次のとおりである。
  - (1) 用語
    - ア 刑法犯  
刑法（明治40年法律第45号）、爆発物取締罰則（明治17年太政官布告第32号）、決闘罪ニ関スル件（明治22年法律第34号）、暴力行為等処罰ニ関スル法律（大正15年法律第60号）、盗犯等ノ防止及び処分ニ関スル法律（昭和5年法律第9号）、航空機の強取等の処罰に関する法律（昭和45年法律第68号）、火炎びんの使用等の処罰に関する法律（昭和47年法律第17号）、航空の危険を生じさせる行為等の処罰に関する法律（昭和49年法律第87号）、人質による強要行為等の処罰に関する法律（昭和53年法律第48号）、流通食品への毒物の混入等の防止等に関する特別措置法（昭和62年法律第103号）、サリン等による人身被害の防止に関する法律（平成7年法律第78号）、組織的な犯罪の処罰及び犯罪収益の規制等に関する法律（平成11年法律第136号）、公職にある者等のあっせん行為による利得等の処罰に関する法律（平成12年法律第130号）及び公衆等脅迫目的の犯罪行為のための資金の提供等の処罰に関する法律（平成14年法律第67号）に規定する罪をいう。
    - イ 特別法犯  
刑法犯、交通法令違反及び自動車の運転により人を死傷させる行為等の処罰に関する法律（平成25年法律第86号）を除く全ての犯罪（条例に規定するものを含む。）をいう。  
交通法令違反とは、道路交通法（昭和35年法律第105号）、道路運送法（昭和26年法律第183号）、道路運送車両法（昭和26年法律第185号）、道路法（昭和27年法律第180号）、自動車損害賠償保障法（昭和30年法律第97号）、高速自動車国道法（昭和32年法律第79号）、駐車場法（昭和32年法律第106号）、自動車の保管場所の確保等に関する法律（昭和37年法律第145号）、土砂等を運搬する大型自動車による交通事故の防止等に関する特別措置法（昭和42年法律第131号）、タクシー業務適正化特別措置法（昭和45年

法律第 75 号)、貨物利用運送事業法(平成元年法律第 82 号)、貨物自動車運送事業法(平成元年法律第 83 号)、スパイクタイヤ粉じんの発生の防止に関する法律(平成 2 年法律第 55 号)及び自動車運転代行業の業務の適正化に関する法律(平成 13 年法律第 57 号)に規定する罪をいう。

ウ 包括罪種

刑法犯のうち、被害法益、犯罪態様等の観点から、類似性の強い罪種を包括した分類名称をいう。

なお、包括罪種の名称及び内訳罪名の一覧は、別表のとおりである。

エ 重要犯罪、重要窃盗犯

治安情勢を観察する場合に、統計上指標となる犯罪として、次に掲げるものをいう。

(ア) 重要犯罪とは、殺人、強盗、放火、強姦、略取誘拐・人身売買及び強制わいせつをいう。

(イ) 重要窃盗犯とは、侵入窃盗、自動車盗、ひったくり及びすりをいう。

オ 認知件数

警察において刑法犯の発生を認知した事件の数をいう。

カ 検挙件数

警察において刑法犯を検挙した事件の数をいい、特に断りのない限り、解決事件の件数を含む。

キ 検挙人員

警察において検挙した被疑者の数をいい、解決事件に係る者を含まない。

ク 補導人員

警察において触法少年として補導した少年の数をいう。

ケ 解決事件(件数)

刑法犯として認知され、既に統計に計上されている事件であって、これを捜査した結果、刑事責任無能力者の行為であること、犯罪となるべき事実がないこと、その他の理由により犯罪が成立しないこと又は訴訟条件・処罰条件を欠くことが確認された事件(件数)をいう。

コ 被害品回復

乗り物盗において、被害品(自動車、オートバイ、自転車)を所有者等に還付若しくは仮還付し、又は所有者の依頼によって処分することをいう。

サ 送致件数、送致人員

特別法犯において、警察で事件を送致・送付した件数、被疑者数をいう。

シ 成人事件、少年事件、成人・少年共犯事件

成人事件とは 20 歳以上の者が犯した事件、少年事件とは 14 歳以上 20 歳未満の者が犯した事件をいい、両者の共犯事件を成人・少年共犯事件という。

ス 犯罪少年

特に断りのない限り、犯行時及び事件処理時の年齢が、ともに 14 歳以上 20 歳未満の少年をいう。

セ 触法少年

14 歳未満で刑罰法令に触れる行為をした少年をいう。

ソ 既届(事件)

犯罪の発生について、警察が認知する以前に、被害者又はその代理人等から自発的に警察に届出のあったこと(事件)をいう。

タ 罪名・手口の特別な名称について

(ア) 侵入窃盗

住宅又は住宅以外の建物に侵入し、金品を窃取するものをいう。

(イ) 乗り物盗

自動車、オートバイ又は自転車を窃取するものをいう。

(ウ) 非侵入窃盗

侵入窃盗及び乗り物盗以外の窃盗をいう。

(エ) 偽造

通貨偽造、文書偽造、支払用カード偽造、有価証券偽造、印章偽造をいう。

(オ) 汚職

賄賂、職権濫用、あっせん利得等をいう。

チ 検挙率

認知件数に対する検挙件数の割合を百分比で表したものをいい、その算式は次による。

$$\frac{\text{検挙件数（解決事件を含む）}}{\text{認 知 件 数}} \times 100 \quad (\text{四捨五入により小数点以下1桁で表示})$$

(2) 符号

ア 記号 [ - ]

数値の左にある場合は、負数であることを示す。

単独で表示されている場合は、該当数値が得られないことを示す。

イ [空欄]

表中に該当数値がないことを示す。

(3) その他

犯罪統計書に使用されている年次は、全て歴年である。

5 質疑先

広島県警察本部 刑事部刑事総務課捜査支援室 犯罪統計係

TEL082-228-0110 (内線 4037)

【別表】

(包括罪種)	(罪種)	(内訳罪名)
凶悪犯	殺	人 ~ 殺人罪，嬰兒殺，殺人予備罪，自殺関与罪
	強盗	強盗 ~ 強盗殺人罪（致死を含む。），強盗傷人罪，強盗強姦罪（致死を含む。），強盗罪・準強盗罪，（強盗予備，事後強盗，昏睡強盗）
	放火強姦	放火 ~ 放火罪，消火妨害罪 強姦 ~ 強姦罪，強姦致死傷罪
粗暴犯	凶器準備集合	凶器準備集合 ~ 凶器準備集合罪，凶器準備結集罪
	暴行	暴行 ~ 暴行罪
	傷害	傷害 ~ 傷害罪，傷害致死罪，現場助勢罪
	脅迫	脅迫 ~ 脅迫罪，強要罪
	恐喝	恐喝 ~ 恐喝罪
窃盗犯	窃盗	窃盗 ~ 窃盗罪
知能犯	詐欺	詐欺 ~ 詐欺罪，準詐欺罪
	横領	横領 ~ 横領罪，業務上横領罪
	偽造	偽造 ~ 通貨偽造罪，文書偽造罪，支払用カード偽造罪，有価証券偽造罪，印章偽造罪
	汚職	汚職 ~ 賄賂罪（収賄罪・贈賄罪），職権濫用罪（致死傷を含む。），あっせん利得処罰法に規定する罪
	背任	背任 ~ 背任罪
風俗犯	賭博	賭博 ~ 普通賭博罪，常習賭博罪，賭博開帳等罪
	わいせつ	わいせつ ~ 強制わいせつ罪（致死傷を含む。），公然わいせつ罪，わいせつ物頒布等罪
その他	その他	~ 上記以外の罪種

## 目 次

### 犯罪の概要

第1	刑法犯	
1	包括罪種の状況	1
2	重要犯罪の状況	5
3	重要窃盗犯の状況	9
4	主要罪種別 認知・検挙の状況	12
5	主要罪種別 検挙人員の状況	13
6	市区町別 刑法犯発生状況	15
7	年次別 認知・検挙件数及び検挙人員	16
第2	特別法犯	
1	送致件数	20
2	送致人員	21

### 統 計 表

#### 第1 刑 法 犯

##### 《 総 括 表 》

1	罪種別 認知・検挙件数及び検挙人員	22
2	警察署別 認知・検挙件数及び検挙人員	26
3	警察署 罪種別 認知・検挙件数及び検挙人員	28
4	警察署 交番・駐在所別 認知・検挙件数	84
5	重要犯罪・重要窃盗犯 認知・検挙件数及び検挙人員	148
6	警察署別 重要犯罪 認知・検挙件数及び検挙人員	149
7	警察署別 重要窃盗犯 認知・検挙件数及び検挙人員	150
8	罪種別 既遂・未遂別 認知件数及び死傷被害者数	151
9	窃盗 手口別 認知・検挙件数及び検挙人員	153
10	警察署別 窃盗 認知・検挙件数及び検挙人員	155
11	警察署別 強盗 手口別 認知・検挙件数及び検挙人員	156
12	警察署別 詐欺 手口別 認知・検挙件数及び検挙人員	158
13	市区町別 包括罪種別 認知件数	161
14	市区町別 包括罪種別 検挙件数（発生地計上）	162

##### 《 認知状況 》

15	罪種別 発生時間別 認知件数	164
16	罪種別 発生曜日別 認知件数	166
17	罪種別 発生場所別 認知件数	167
18	罪種別 侵入口・侵入手段別 認知件数	173
19	罪種別 犯罪供用物別 認知件数	175
20	器物損壊等 発生場所・被害状況別 認知件数	177
21	罪種別 被害者の年齢・学職別 認知件数	181

##### 《 検挙状況 》

22	成人・少年事件別 共犯形態別 検挙件数	183
----	---------------------	-----

23	主たる被疑者の犯行時の年齢別	検挙件数	187
24	罪種別 犯罪供用物別	検挙件数	189
25	罪種別 被疑者と被害者の関係別	検挙件数	195
26	罪種別 犯行時の年齢別	検挙人員	197
27	罪種別 身柄措置・送致別	検挙人員	199
28	罪種別 初犯者・再犯者別	再犯者の前回処分別 検挙人員	201

## 《被害状況》

29	財産犯 被害額・被害回復額及び被害品別	認知・検挙件数	203
30	警察署別 乗り物盗	認知・検挙件数及び被害回復件数	208

## 第2 特別法犯

31	特別法犯 違反法令別	送致件数・人員	209
32	特別法犯 違反法令別	身柄措置別 送致人員	211
33	銃刀法 違反態様別	送致件数・人員 押収物件	213
34	薬事事犯（薬事4法）	送致件数・人員 押収物件	215
35	出入国管理及び難民認定法	国籍別 送致件数・人員	217

## 第3 少年犯罪

36	罪種別 年齢・学職別	少年 検挙・補導人員	220
37	罪種別 年齢・学職別	少年 検挙・補導人員（女表）	222
38	警察署別 刑法犯	年齢・学職別 少年 検挙・補導人員	224
39	警察署別 刑法犯	年齢・学職別 少年 検挙・補導人員（女表）	225
40	警察署別 窃盗	年齢・学職別 少年 検挙・補導人員	226
41	警察署別 窃盗	年齢・学職別 少年 検挙・補導人員（女表）	227
42	罪種別 初犯者・再犯者別	再犯者の前回処分別 犯罪少年 検挙人員	228
43	罪種別 年齢・学職別	非行場所別 検挙人員（犯罪少年）	230
44	罪種別 年齢・学職別	非行場所別 検挙人員（触法少年）	232
45	罪種別 年齢・学職別	非行の動機・原因別 検挙人員（犯罪少年）	234
46	罪種別 年齢・学職別	非行の動機・原因別 検挙人員（触法少年）	236
47	罪種別 年齢・学職別	背景・父母の態度別 検挙人員（犯罪少年）	238
48	罪種別 年齢・学職別	背景・父母の態度別 検挙人員（触法少年）	240
49	罪種別 年齢・学職別	身柄措置・送致別 検挙人員	242
50	罪種別 年齢・学職別	身柄措置・送致別 検挙人員（女表）	243
51	福祉犯 違反法令別	送致件数・人員及び学職別被害者数	244

## 第4 暴力団等犯罪

52	刑法犯 罪種別	暴力団地位別 検挙人員	249
53	刑法犯 罪種別	ゴロ・総会屋等別 検挙人員	251
54	特別法犯 違反法令別	暴力団地位別 送致人員	253
55	特別法犯 違反法令別	ゴロ・総会屋等別 送致人員	255

## 第5 外国人犯罪

56	刑法犯 外国人犯罪	在留資格別 検挙件数・人員	257
57	特別法犯 外国人犯罪	在留資格別 送致件数・人員	260

# 犯罪の概要

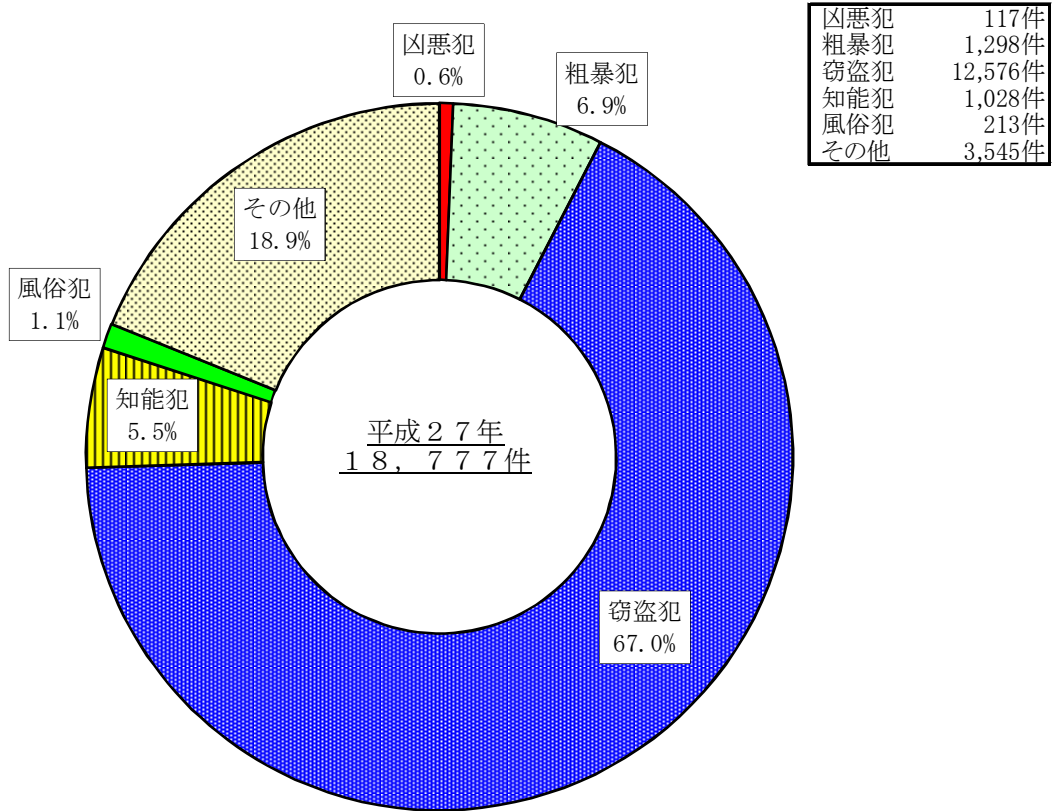


# 《 犯 罪 の 概 要 》

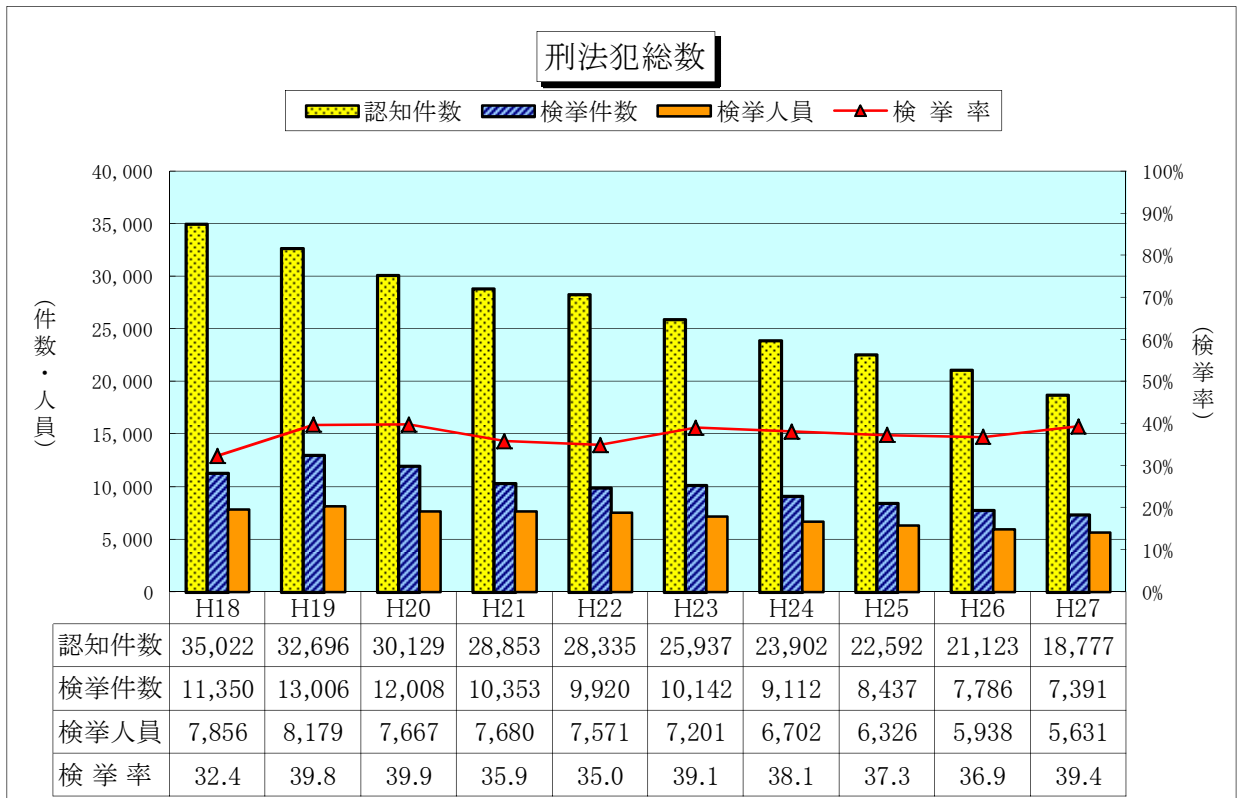
## 第 1 刑 法 犯

### 1 包 括 罪 種 の 状 況

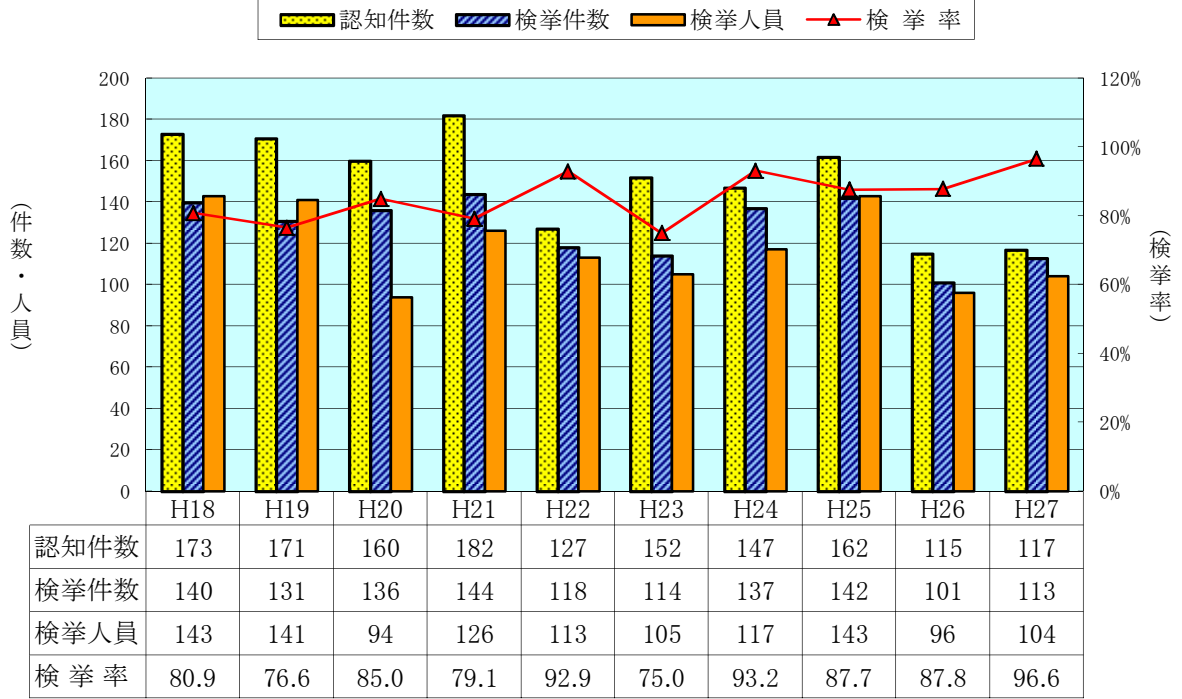
刑 法 犯 包 括 罪 種 別 認 知 件 数 の 構 成 比



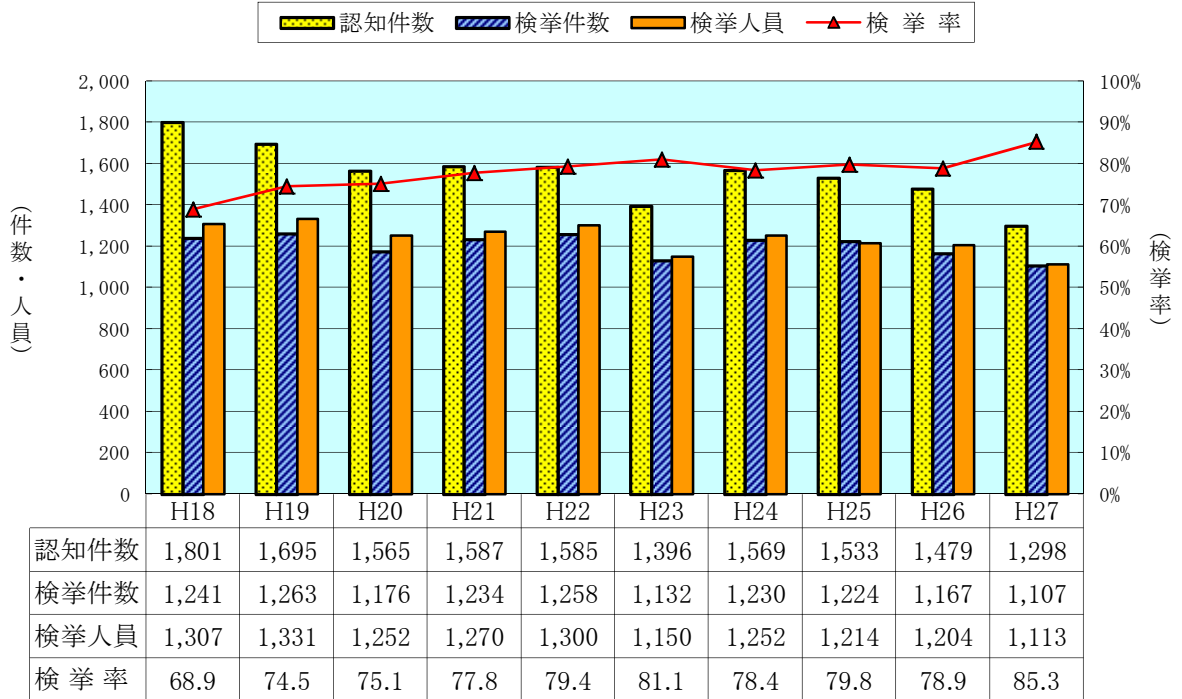
凶悪犯	117件
粗暴犯	1,298件
窃盗犯	12,576件
知能犯	1,028件
風俗犯	213件
その他	3,545件



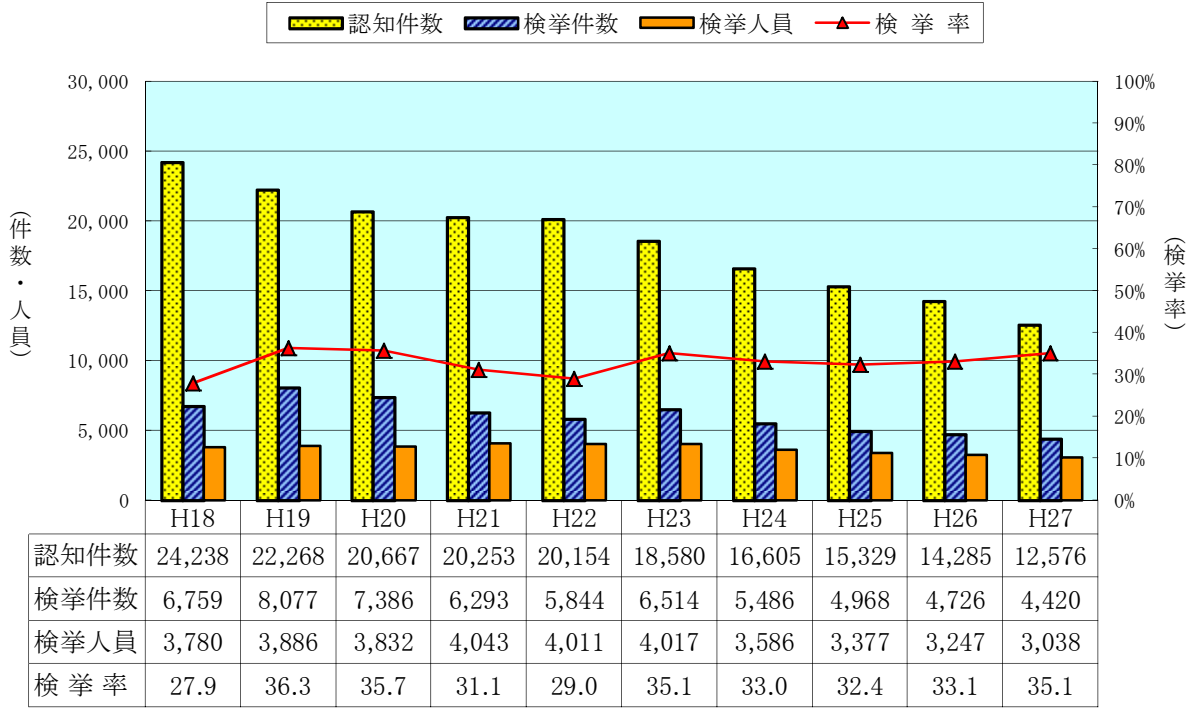
### 凶 悪 犯



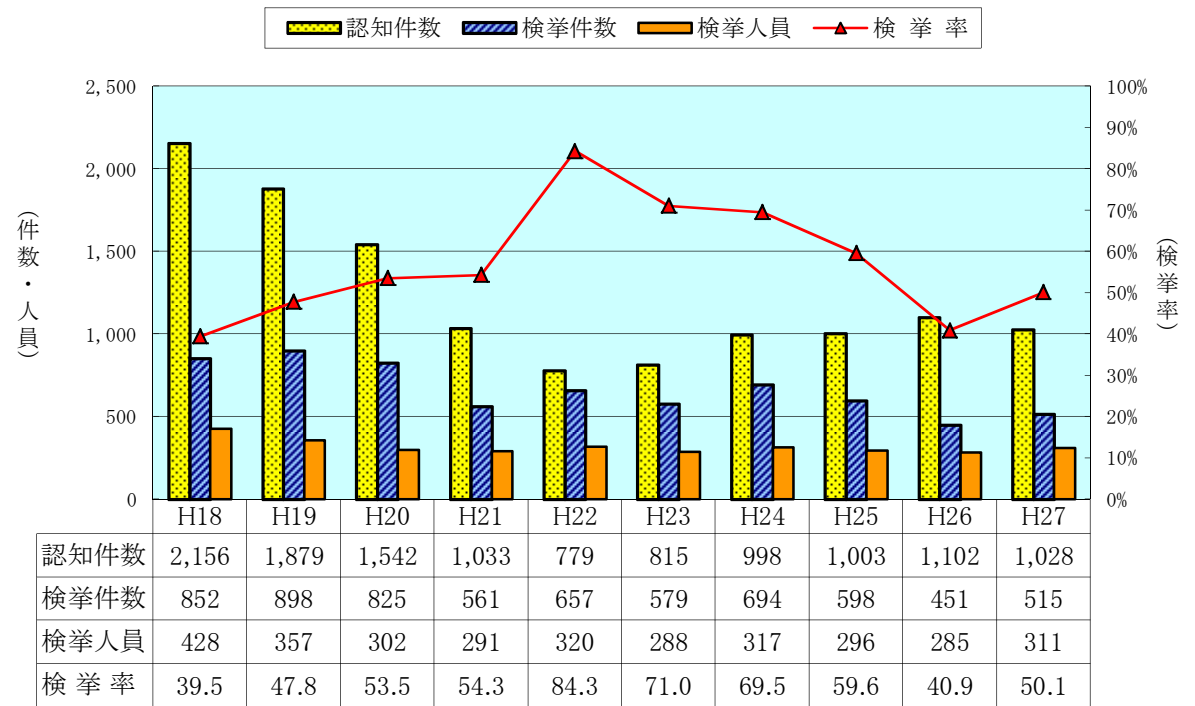
### 粗 暴 犯



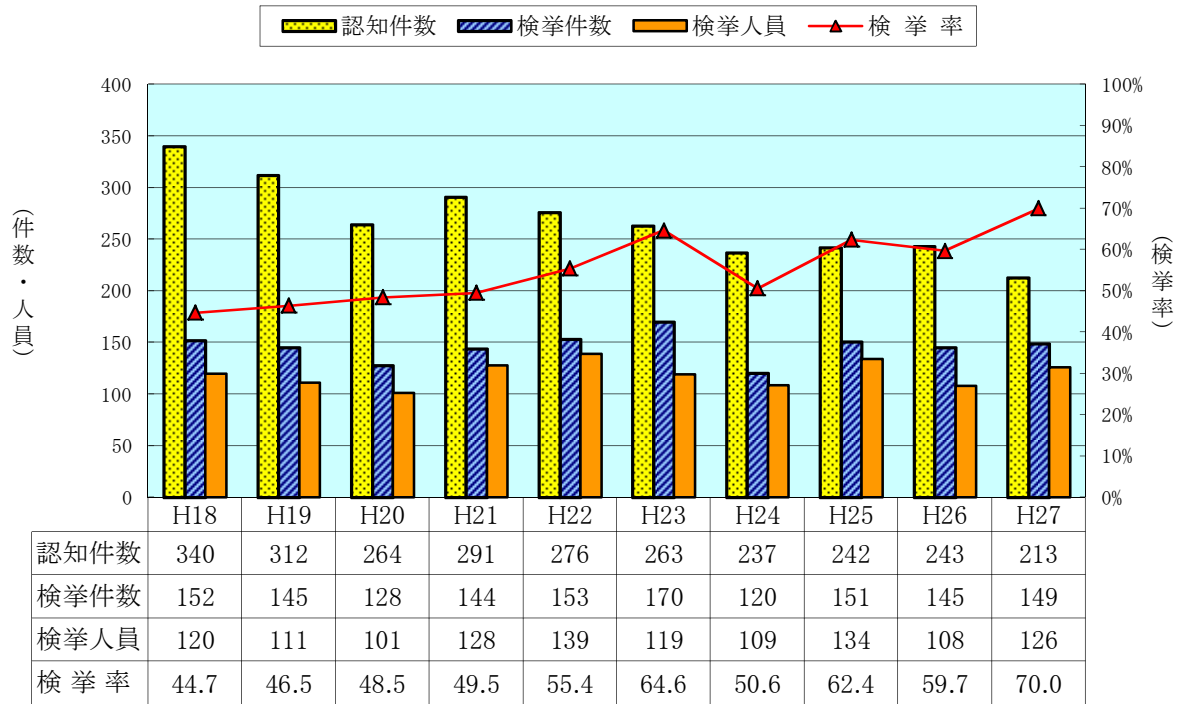
### 窃盜犯



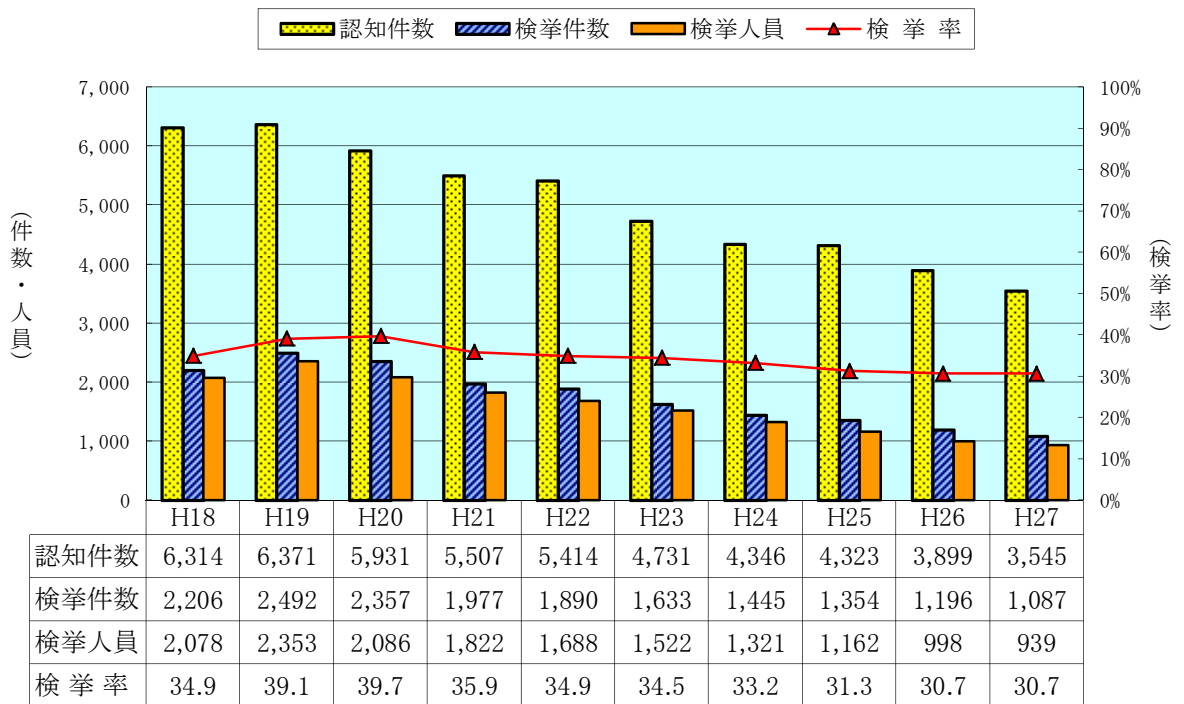
### 知能犯



### 風俗犯

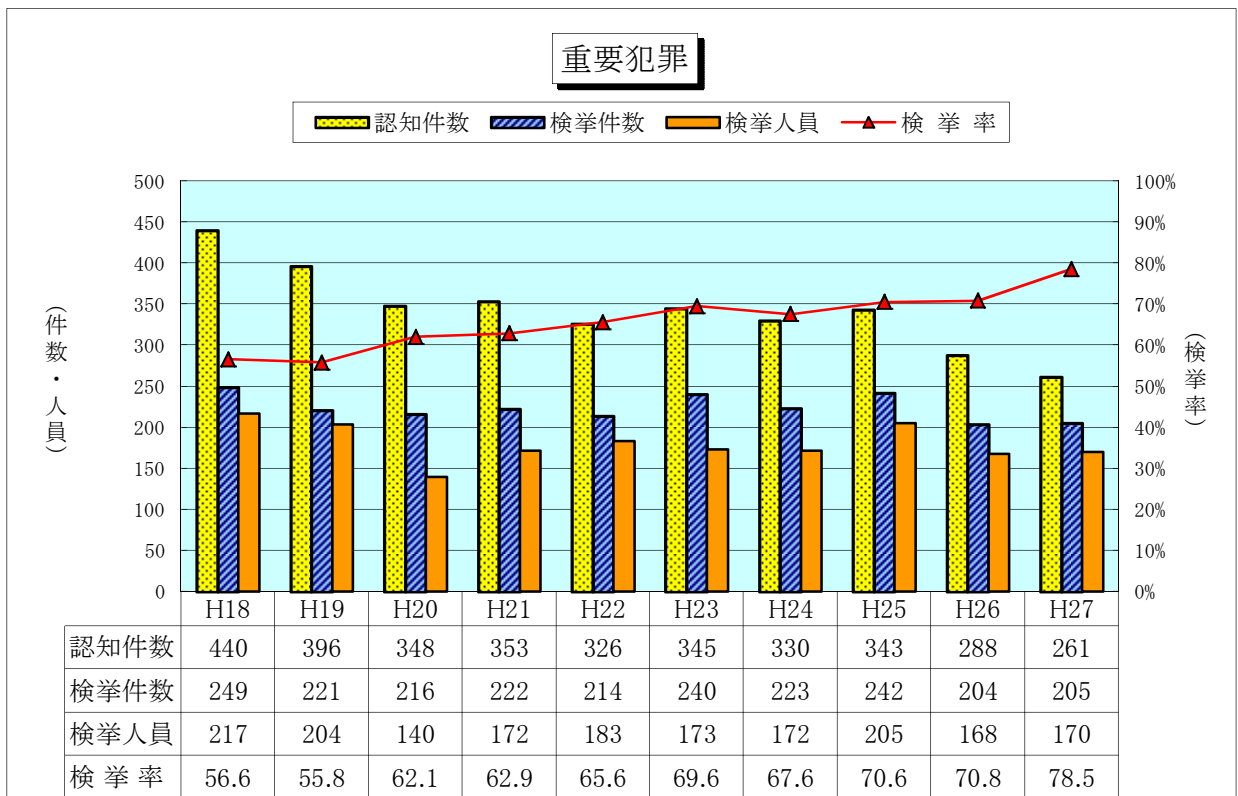
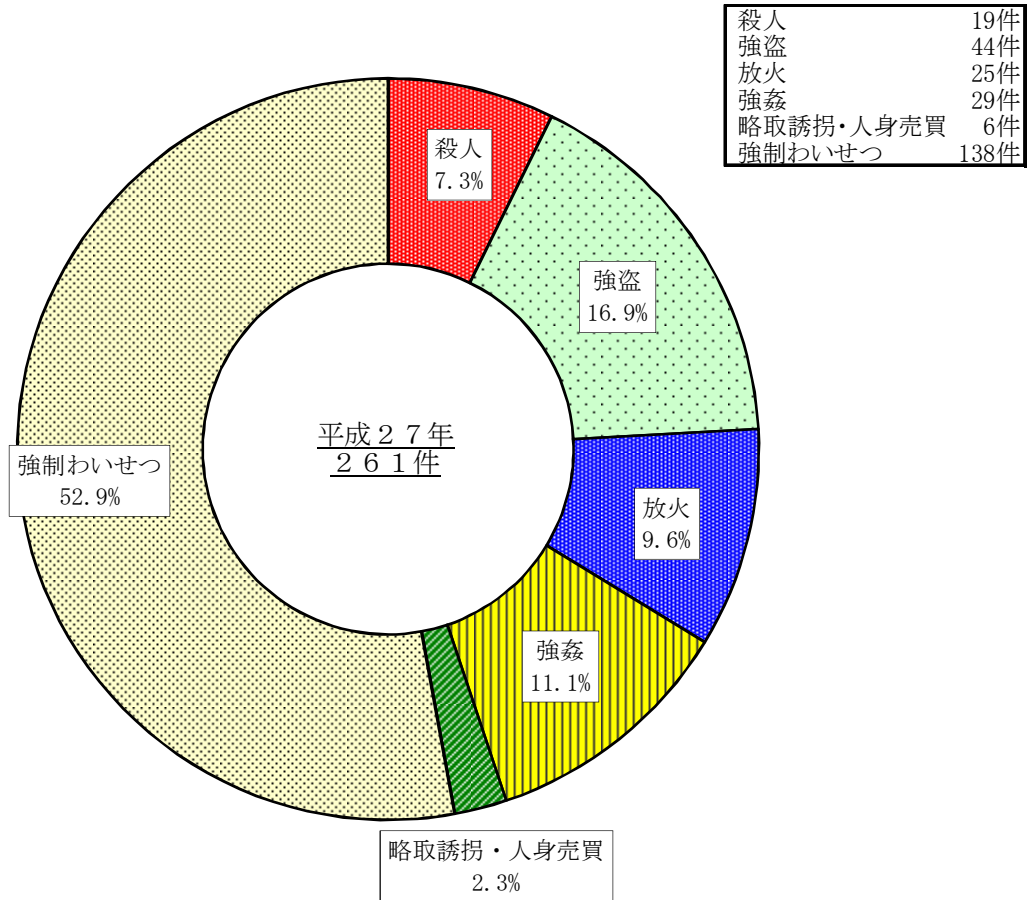


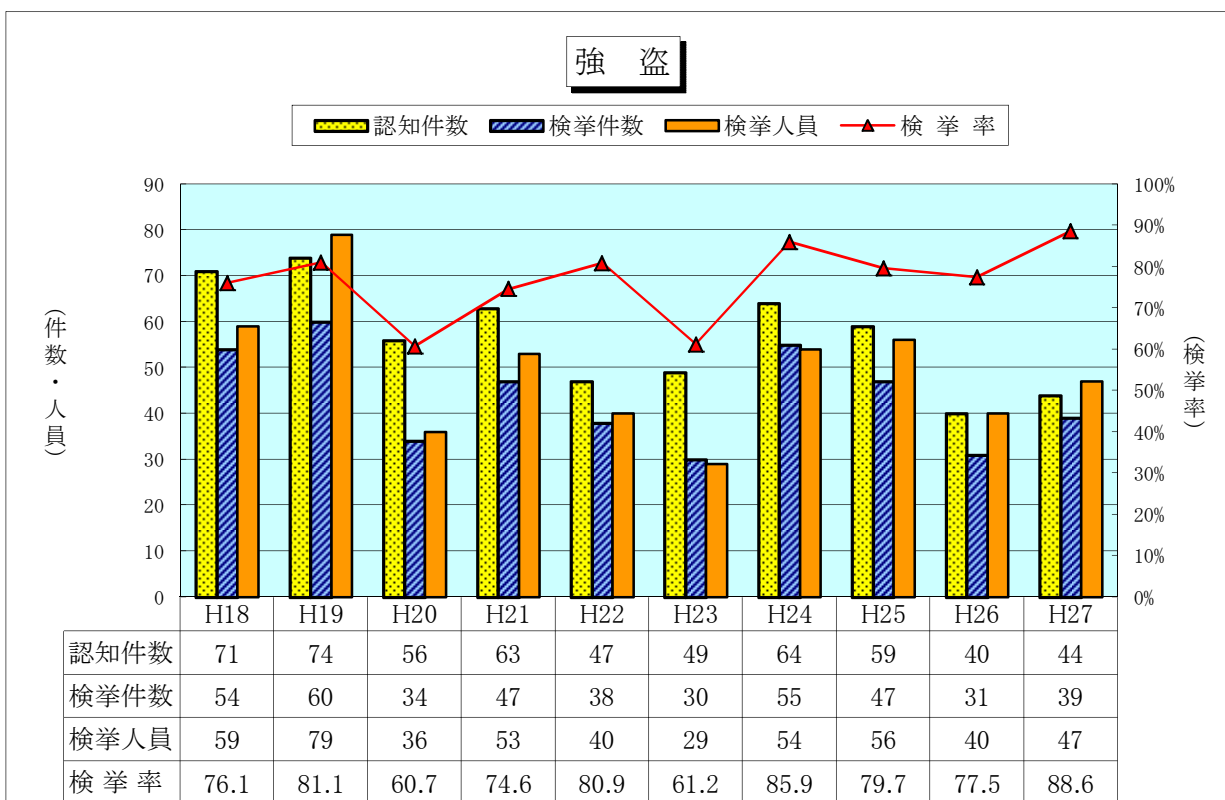
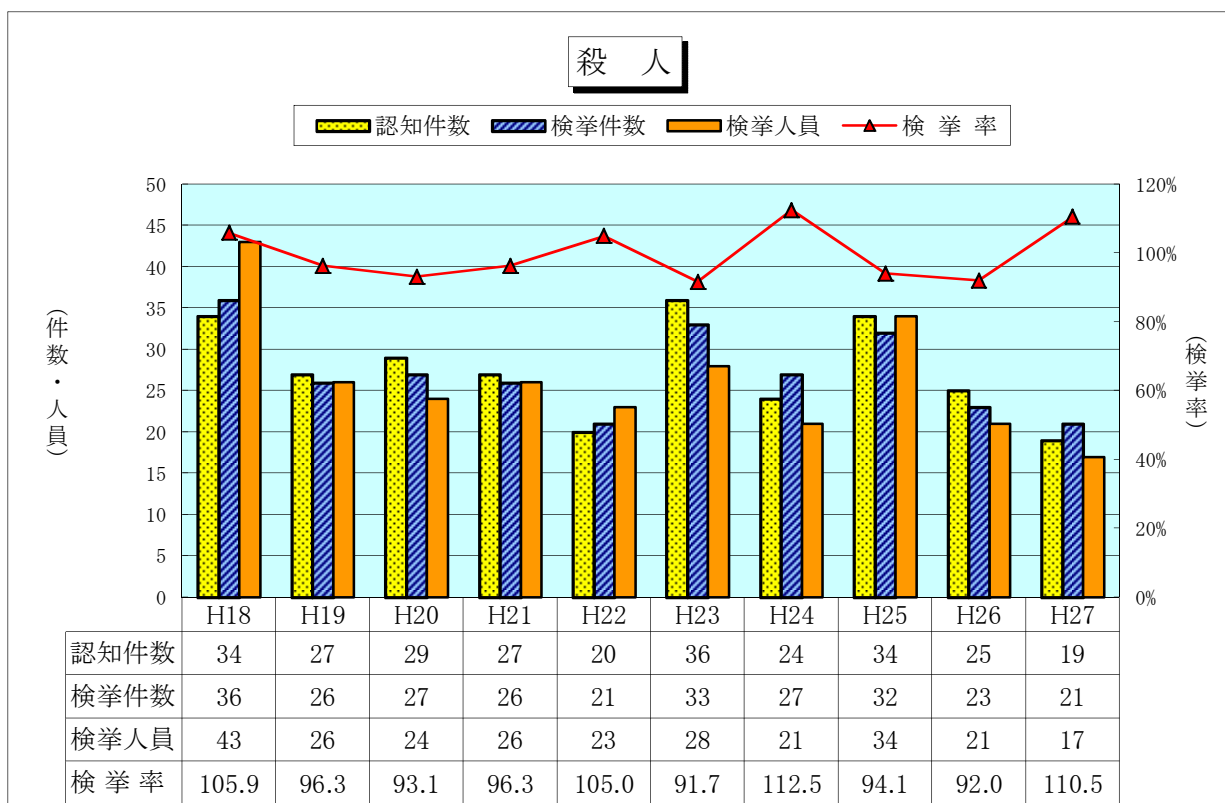
### 刑法犯その他



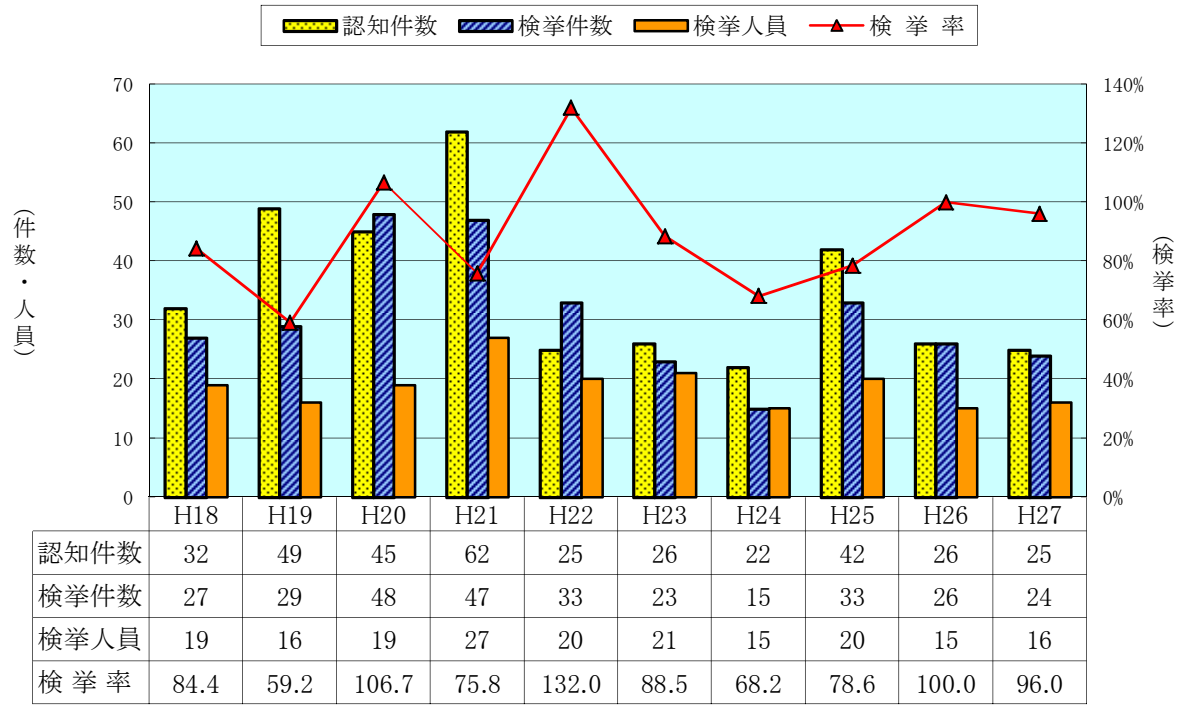
2 重要犯罪の状況（殺人、強盗、放火、強姦、略取誘拐・人身売買、強制わいせつ）

重要犯罪 罪種別 認知件数の構成比

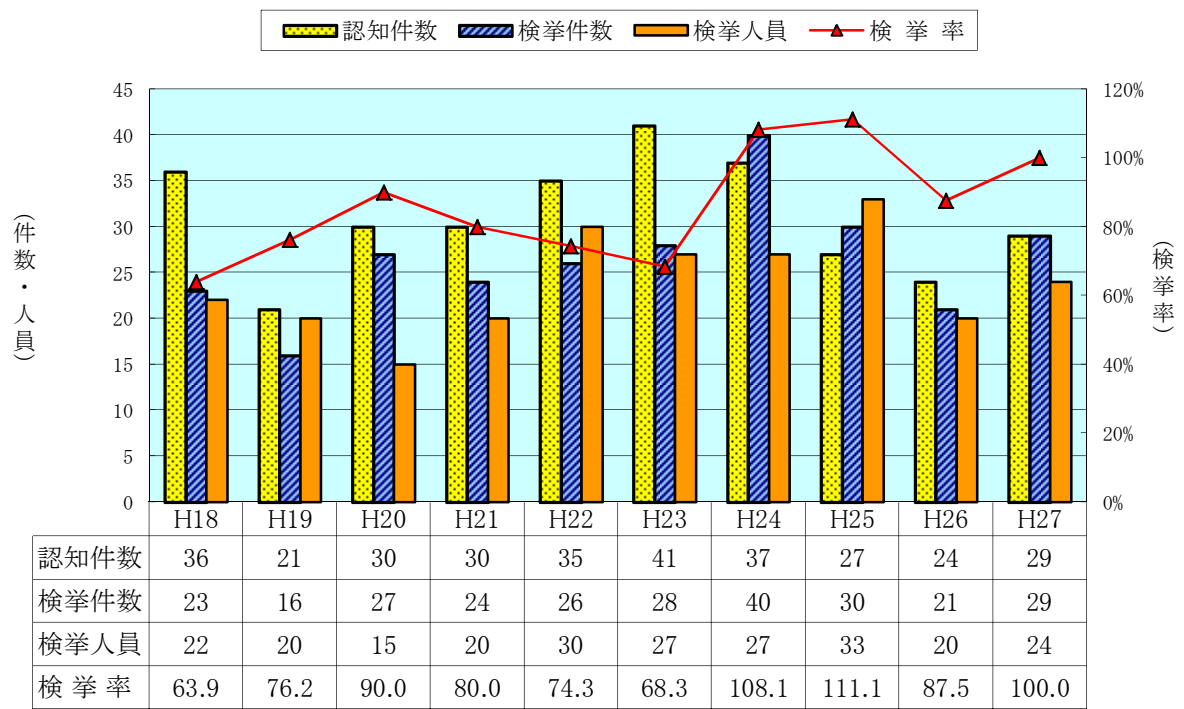




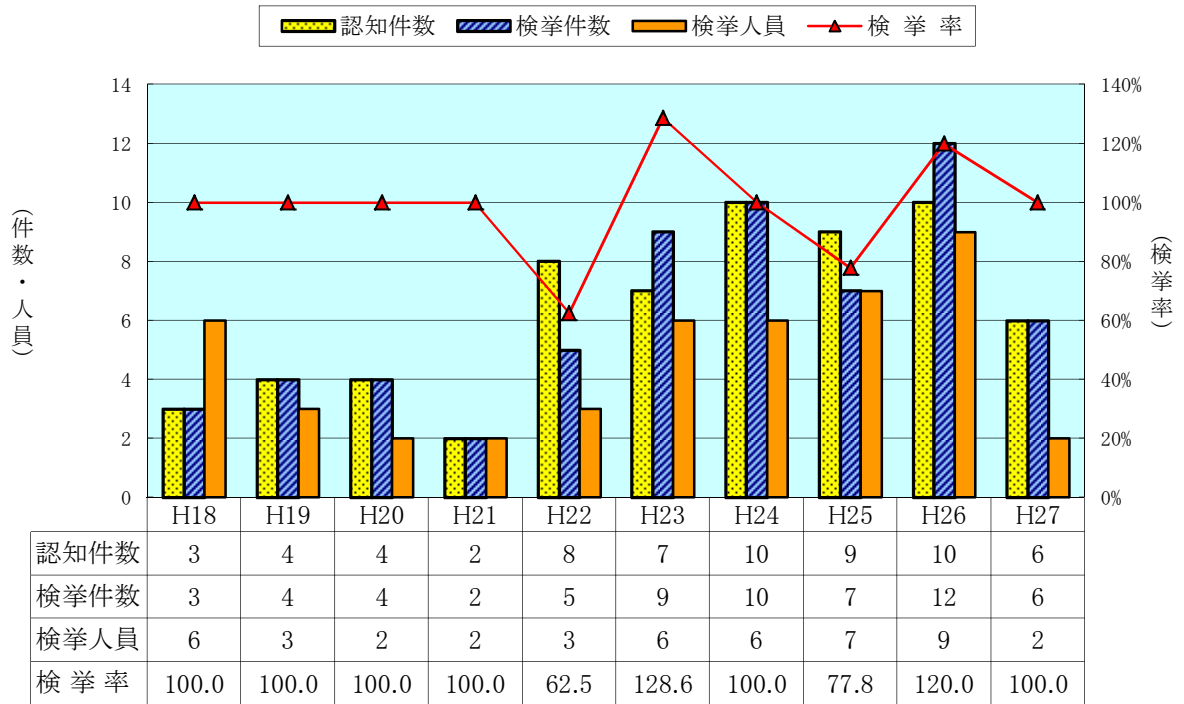
## 放 火



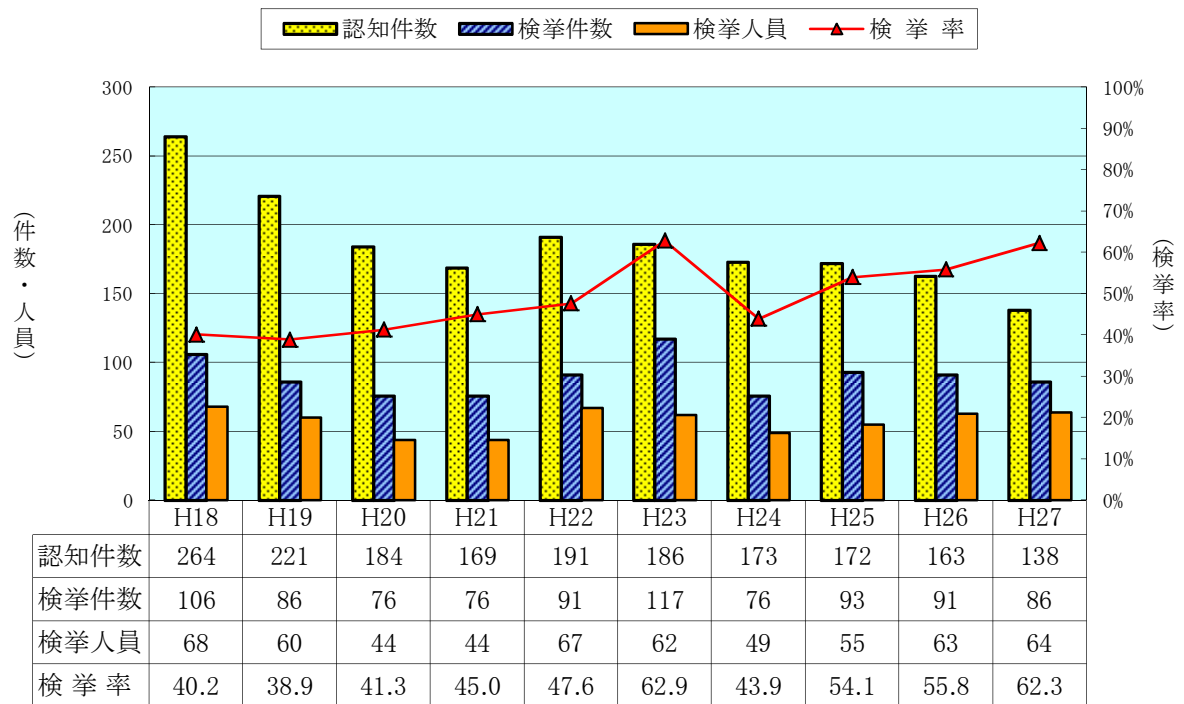
## 強 姦



### 略取誘拐・人身売買

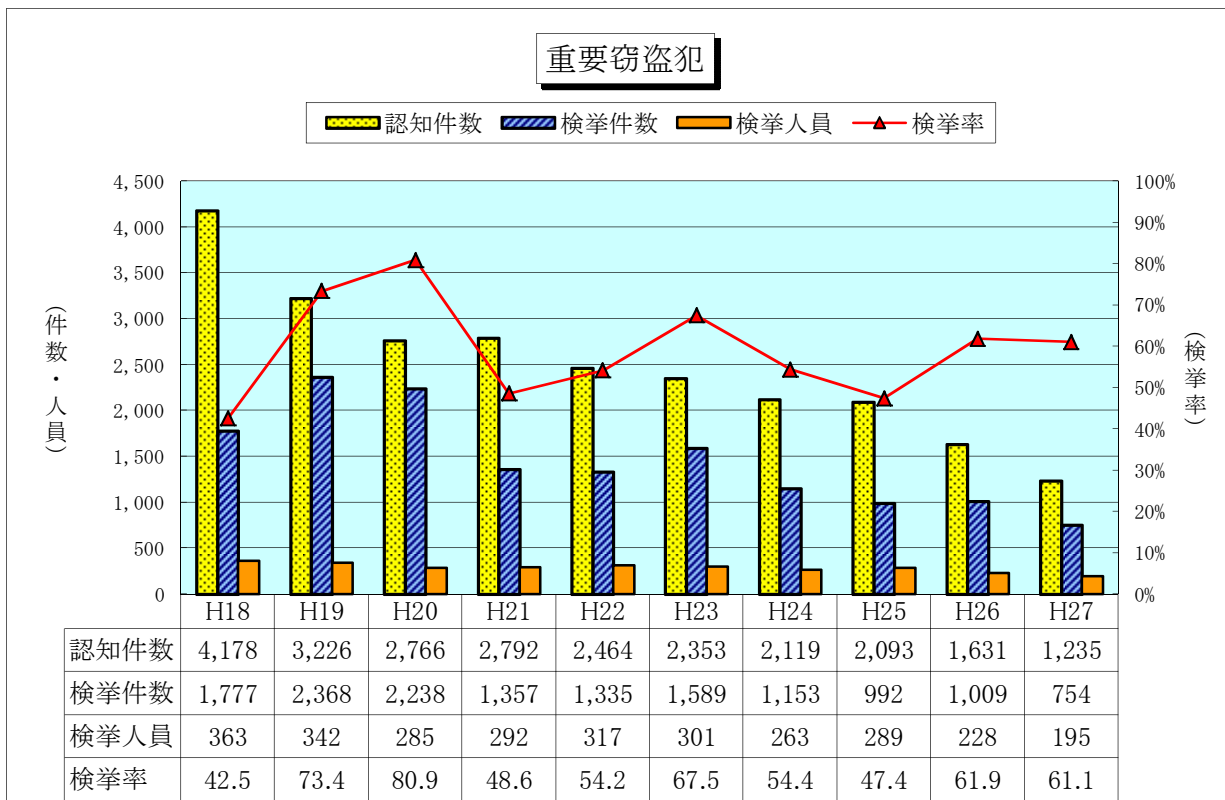
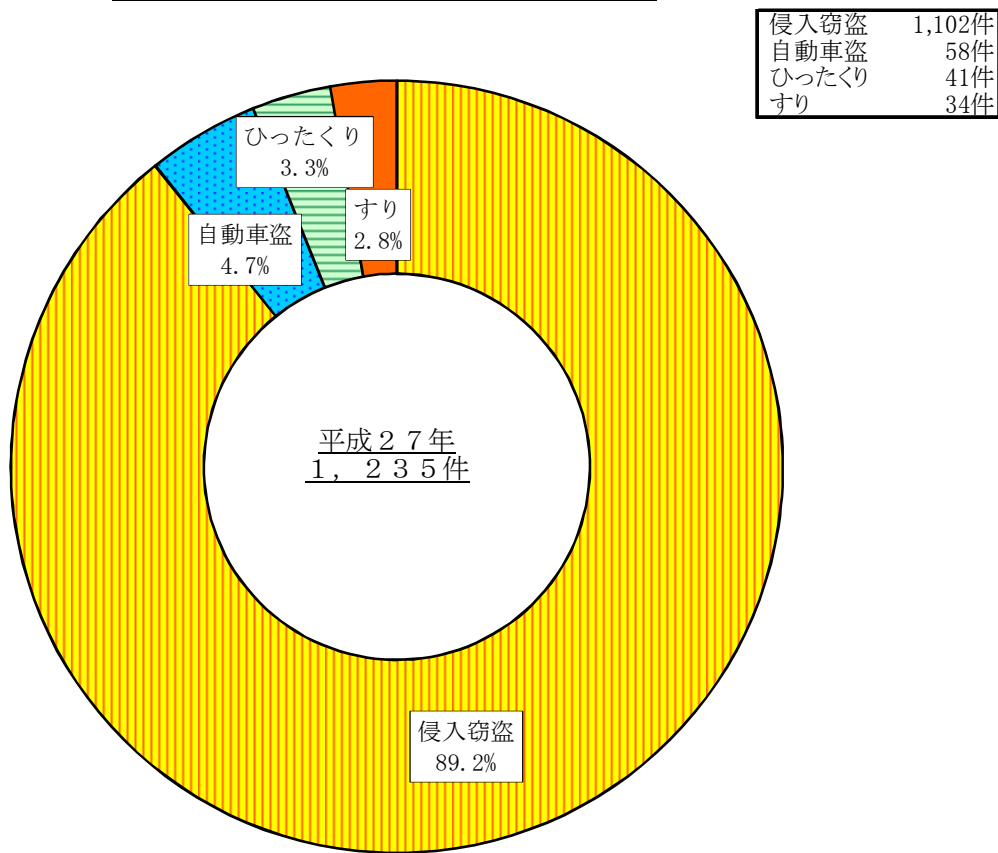


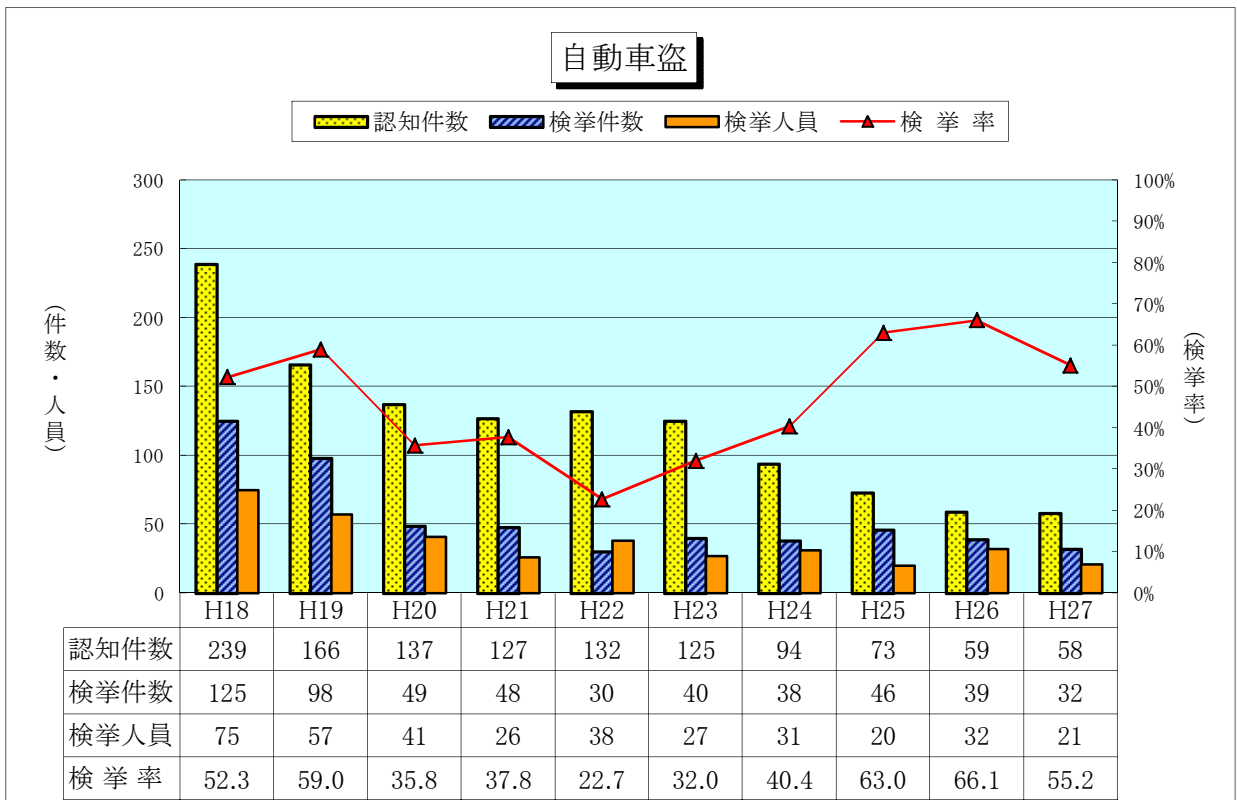
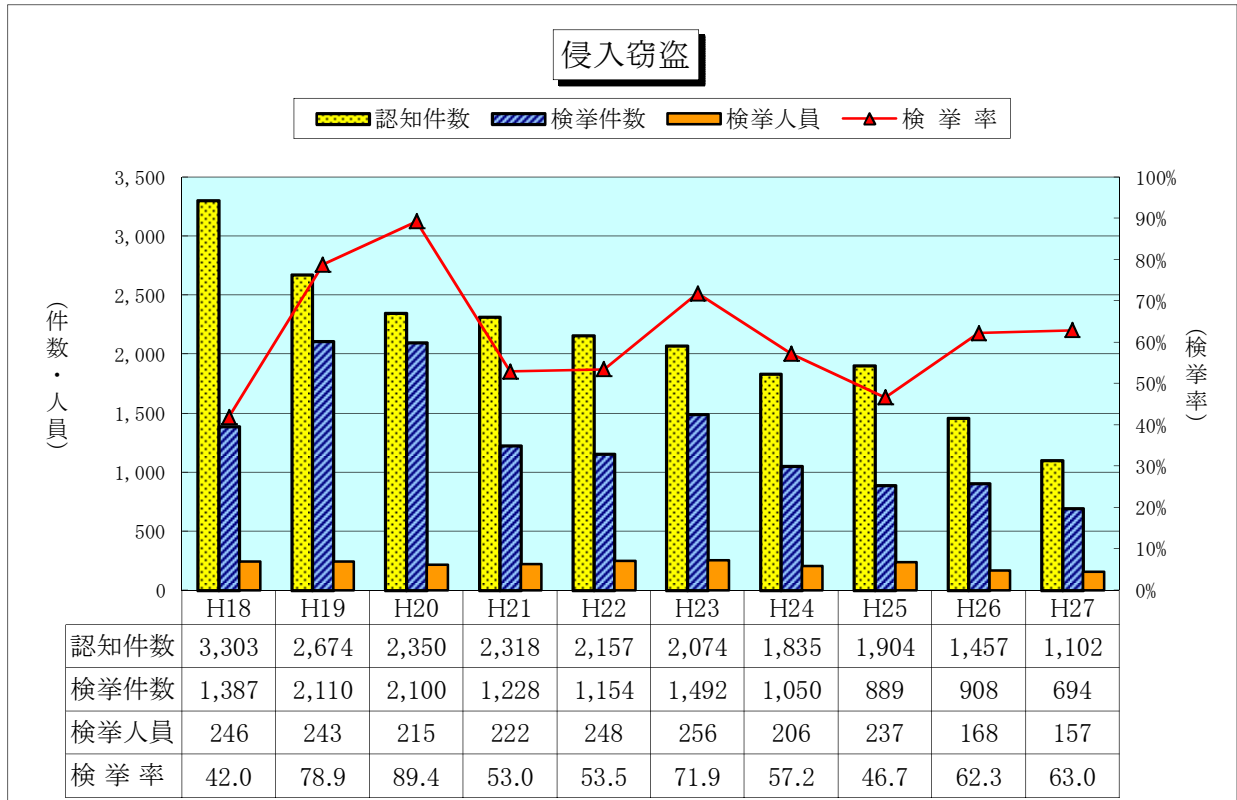
### 強制わいせつ



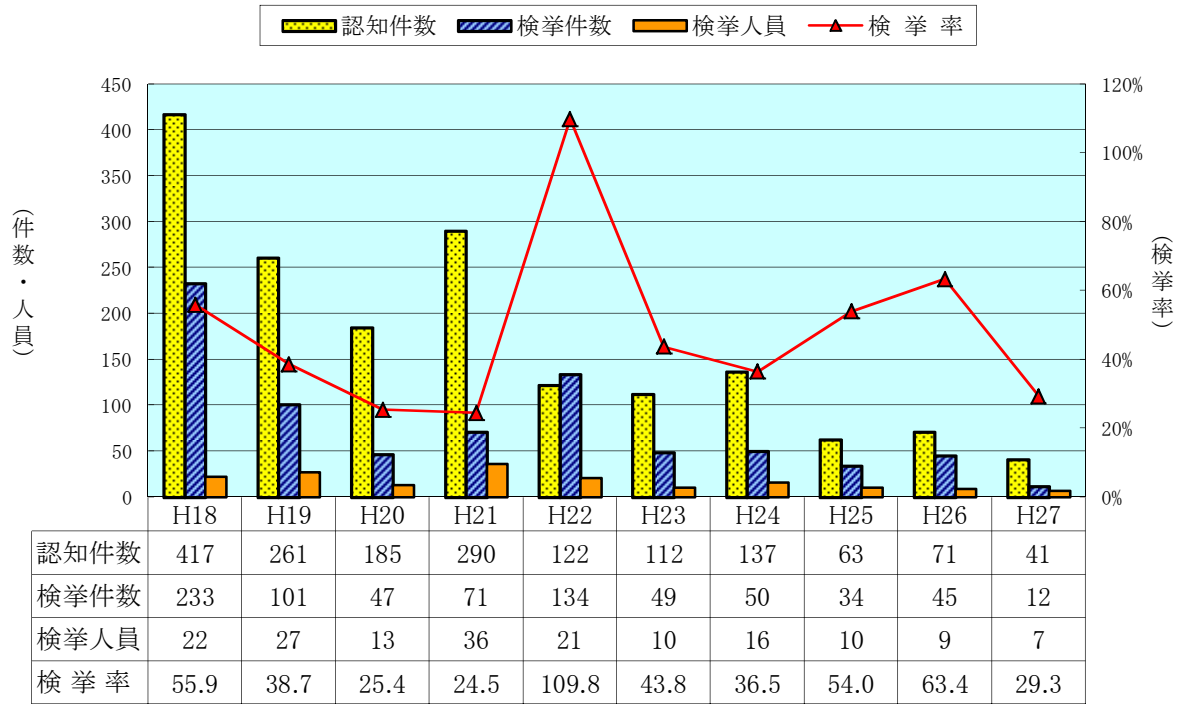
3 重要窃盗犯の状況（侵入窃盗，自動車盗，ひったくり，すり）

重要窃盗犯 手口別 認知件数の構成比

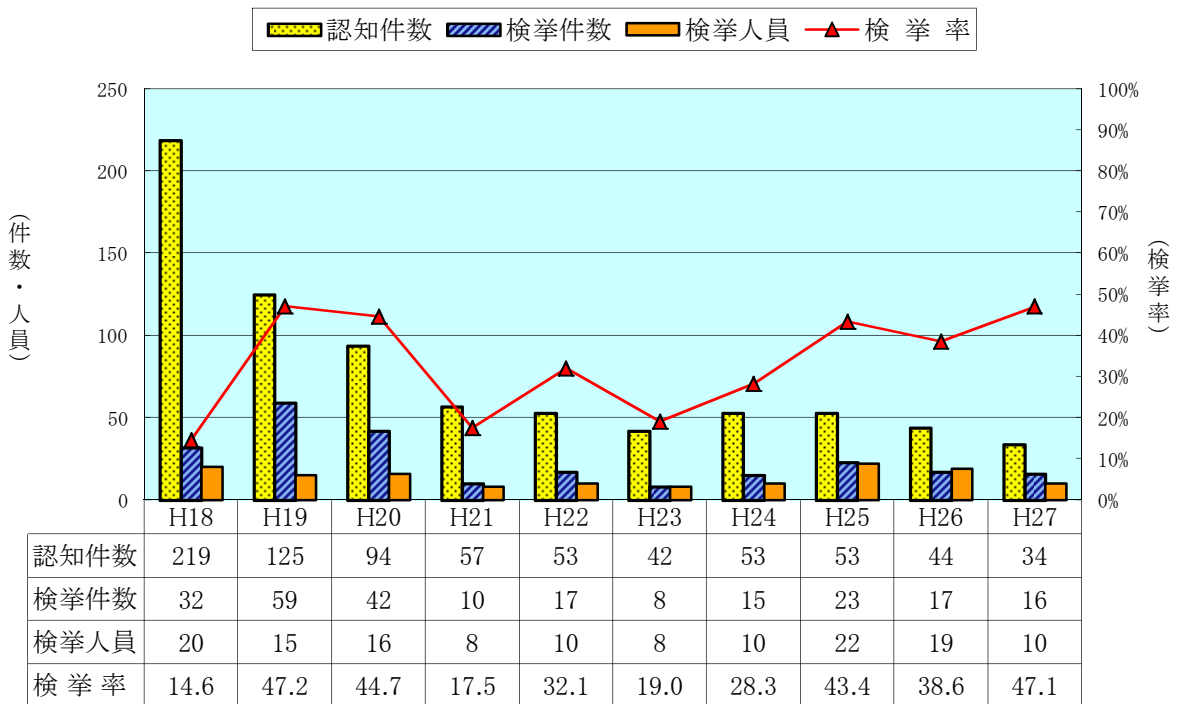




### ひったくり



### すり



4 主要罪種別 認知・検挙の状況

	認知件数				検挙件数				検挙率		
	H27	H26	増減 件数	増減 率	H27	H26	増減 件数	増減 率	H27	H26	増減 ポイント
刑法犯総数	18,777	21,123	-2,346	-11.1	7,391	7,786	-395	-5.1	39.4	36.9	2.5
凶悪犯	117	115	2	1.7	113	101	12	11.9	96.6	87.8	8.8
殺人	19	25	-6	-24.0	21	23	-2	-8.7	110.5	92.0	18.5
強盗	44	40	4	10.0	39	31	8	25.8	88.6	77.5	11.1
住宅強盗	3	2	1	50.0	3	2	1	50.0	100.0	100.0	0.0
コンビニ強盗	8	5	3	60.0	6	5	1	20.0	75.0	100.0	-25.0
他の店舗強盗	1		1	—	1		1	—	100.0		—
路上強盗	10	10	0	0.0	9	5	4	80.0	90.0	50.0	40.0
その他	22	23	-1	-4.3	20	19	1	5.3	90.9	82.6	8.3
放火	25	26	-1	-3.8	24	26	-2	-7.7	96.0	100.0	-4.0
強姦	29	24	5	20.8	29	21	8	38.1	100.0	87.5	12.5
粗暴犯	1,298	1,479	-181	-12.2	1,107	1,167	-60	-5.1	85.3	78.9	6.4
凶器準備集合											
暴行	675	704	-29	-4.1	557	556	1	0.2	82.5	79.0	3.5
傷害	473	588	-115	-19.6	421	470	-49	-10.4	89.0	79.9	9.1
脅迫	109	117	-8	-6.8	98	86	12	14.0	89.9	73.5	16.4
恐喝	41	70	-29	-41.4	31	55	-24	-43.6	75.6	78.6	-3.0
窃盗犯	12,576	14,285	-1,709	-12.0	4,420	4,726	-306	-6.5	35.1	33.1	2.0
侵入窃盗	1,102	1,457	-355	-24.4	694	908	-214	-23.6	63.0	62.3	0.7
空き巣	449	544	-95	-17.5	175	222	-47	-21.2	39.0	40.8	-1.8
忍込み	154	223	-69	-30.9	95	139	-44	-31.7	61.7	62.3	-0.6
居空き	42	34	8	23.5	10	14	-4	-28.6	23.8	41.2	-17.4
金庫破り	16	18	-2	-11.1	26	24	2	8.3	162.5	133.3	29.2
学校荒し	4	20	-16	-80.0	6	7	-1	-14.3	150.0	35.0	115.0
病院荒し	6	11	-5	-45.5	6	21	-15	-71.4	100.0	190.9	-90.9
事務所荒し	120	121	-1	-0.8	131	121	10	8.3	109.2	100.0	9.2
出店荒し	136	204	-68	-33.3	98	169	-71	-42.0	72.1	82.8	-10.7
その他	175	282	-107	-37.9	147	191	-44	-23.0	84.0	67.7	16.3
乗り物盗	4,883	5,479	-596	-10.9	350	397	-47	-11.8	7.2	7.2	0.0
自動車盗	58	59	-1	-1.7	32	39	-7	-17.9	55.2	66.1	-10.9
オートバイ盗	475	714	-239	-33.5	88	96	-8	-8.3	18.5	13.4	5.1
自転車盗	4,350	4,706	-356	-7.6	230	262	-32	-12.2	5.3	5.6	-0.3
非侵入窃盗	6,591	7,349	-758	-10.3	3,376	3,421	-45	-1.3	51.2	46.6	4.6
払出盗	61	41	20	48.8	56	35	21	60.0	91.8	85.4	6.4
病室ねらい	10	26	-16	-61.5	6	5	1	20.0	60.0	19.2	40.8
ひったくり	41	71	-30	-42.3	12	45	-33	-73.3	29.3	63.4	-34.1
すり	34	44	-10	-22.7	16	17	-1	-5.9	47.1	38.6	8.5
置引き	311	372	-61	-16.4	111	94	17	18.1	35.7	25.3	10.4
仮睡者ねらい	27	31	-4	-12.9	12	4	8	200.0	44.4	12.9	31.5
車上ねらい	681	750	-69	-9.2	157	142	15	10.6	23.1	18.9	4.2
部品ねらい	298	388	-90	-23.2	31	33	-2	-6.1	10.4	8.5	1.9
自動販売機ねらい	264	115	149	129.6	171	6	165	2,750.0	64.8	5.2	59.6
万引き	2,781	3,011	-230	-7.6	2,166	2,312	-146	-6.3	77.9	76.8	1.1
その他	2,083	2,500	-417	-16.7	638	728	-90	-12.4	30.6	29.1	1.5
知能犯	1,028	1,102	-74	-6.7	515	451	64	14.2	50.1	40.9	9.2
詐欺	904	987	-83	-8.4	415	370	45	12.2	45.9	37.5	8.4
横領	47	42	5	11.9	41	26	15	57.7	87.2	61.9	25.3
偽造	74	70	4	5.7	56	52	4	7.7	75.7	74.3	1.4
汚職	2	1	1	100.0	3		3	—	150.0	0.0	150.0
背任	1	2	-1	-50.0		3	-3	-100.0	0.0	150.0	-150.0
風俗犯	213	243	-30	-12.3	149	145	4	2.8	70.0	59.7	10.3
賭博	4	1	3	300.0	2	1	1	100.0	50.0	100.0	-50.0
強制わいせつ	138	163	-25	-15.3	86	91	-5	-5.5	62.3	55.8	6.5
公然わいせつ・物	71	79	-8	-10.1	61	53	8	15.1	85.9	67.1	18.8
刑法犯その他	3,545	3,899	-354	-9.1	1,087	1,196	-109	-9.1	30.7	30.7	0.0
占有離脱物横領	447	502	-55	-11.0	393	448	-55	-12.3	87.9	89.2	-1.3
公務執行妨害	78	70	8	11.4	74	67	7	10.4	94.9	95.7	-0.8
住居侵入	343	365	-22	-6.0	190	242	-52	-21.5	55.4	66.3	-10.9
略取誘拐・人身売買	6	10	-4	-40.0	6	12	-6	-50.0	100.0	120.0	-20.0
建造物等損壊	43	40	3	7.5	22	9	13	144.4	51.2	22.5	28.7
器物損壊等	2,422	2,729	-307	-11.2	248	282	-34	-12.1	10.2	10.3	-0.1
その他	206	183	23	12.6	154	136	18	13.2	74.8	74.3	0.5

5 主要罪種別 検挙人員の状況

(1) 総数, 暴力団等, 来日外国人別

	検 挙 人 員 総 数			うち) 暴 力 団 等			うち) 来 日 外 国 人		
	H27	H26	増減数	H27	H26	増減数	H27	H26	増減数
刑 法 犯 総 数	5,631	5,938	-307	64	71	-7	80	81	-1
凶 悪 犯	104	96	8	6	3	3	2	4	-2
殺人	17	21	-4		2	-2	1	1	0
強盗	47	40	7	5	1	4		2	-2
住宅強盗	4	2	2						
コンビニ強盗	7	5	2						
他の店舗強盗	2	1	1						
路上強盗	12	8	4	1		1			
その他	22	24	-2	4	1	3		2	-2
放火	16	15	1						
強姦	24	20	4	1		1	1	1	0
粗 暴 犯	1,113	1,204	-91	40	41	-1	12	15	-3
凶器準備集合									
暴行	549	546	3	4	7	-3	10	6	4
傷害	465	514	-49	24	6	18	1	7	-6
脅迫	69	70	-1	3	7	-4	1	1	0
恐喝	30	74	-44	9	21	-12		1	-1
窃 盗 犯	3,038	3,247	-209		7	-7	49	37	12
侵入窃盗	157	168	-11		1	-1		2	-2
空き巣	43	44	-1		1	-1		1	-1
忍込み	9	11	-2					1	-1
居空き	10	7	3						
金庫破り	6	7	-1						
学校荒し		6	-6						
病院荒し	2	4	-2						
事務所荒し	20	17	3						
出店荒し	25	27	-2						
その他	42	45	-3						
乗り物盗	271	326	-55				4	2	2
自動車盗	21	32	-11						
オートバイ盗	72	81	-9						
自転車盗	178	213	-35				4	2	2
非侵入窃盗	2,610	2,753	-143		6	-6	45	33	12
払出盗	12	10	2					1	-1
病室ねらい	2	2	0						
ひったくり	7	9	-2						
すり	10	19	-9						
置引き	71	93	-22		2	-2			
仮睡者ねらい	4		4						
車上ねらい	32	31	1						
部品ねらい	18	17	1					1	-1
自動販売機ねらい	14	4	10						
万引き	2,025	2,135	-110		3	-3	32	29	3
その他	415	433	-18		1	-1	13	2	11
知 能 犯	311	285	26	13	10	3	5	9	-4
詐欺	238	221	17	9	8	1	5	9	-4
横領	38	25	13	3		3			
偽造	32	33	-1	1	2	-1			
汚職	3		3						
背任		6	-6						
風 俗 犯	126	108	18		1	-1	3	1	2
賭博	12	7	5		1	-1			
強制わいせつ	64	63	1				2	1	1
公然わいせつ・物	50	38	12				1		1
刑 法 犯 そ の 他	939	998	-59	5	9	-4	9	15	-6
占有離脱物横領	375	439	-64				7	6	1
公務執行妨害	62	56	6	1	2	-1	2	1	1
住居侵入	133	185	-52	2	1	1		2	-2
略取誘拐・人身売買	2	9	-7						
建造物等損壊	19	6	13						
器物損壊等	161	155	6		2	-2		4	-4
その他	187	148	39	2	4	-2		2	-2

※ 暴力団等とは、暴力団関係者及びゴロ・総会屋等をいう。

## (2) 少年犯罪

	少年総数			うち) 触法少年			うち) 犯罪少年		
	H27	H26	増減数	H27	H26	増減数	H27	H26	増減数
刑法犯総数	1,356	2,153	-797	415	732	-317	941	1,421	-480
凶悪犯	15	26	-11	1	3	-2	14	23	-9
殺人	1	1	0		1	-1	1		1
強盗	6	15	-9	1	1	0	5	14	-9
住宅強盗									
コンビニ強盗									
他の店舗強盗									
路上強盗	5	5	0				5	5	0
その他	1	10	-9	1	1	0		9	-9
放火	3	3	0				3	3	0
強姦	5	7	-2		1	-1	5	6	-1
粗暴犯	200	343	-143	69	121	-52	131	222	-91
凶器準備集合									
暴行	101	133	-32	40	61	-21	61	72	-11
傷害	82	165	-83	28	44	-16	54	121	-67
脅迫	5	14	-9		8	-8	5	6	-1
恐喝	12	31	-19	1	8	-7	11	23	-12
窃盗犯	828	1,259	-431	270	460	-190	558	799	-241
侵入窃盗	32	33	-1	17	15	2	15	18	-3
空き巣	10	10	0	8	5	3	2	5	-3
忍込み		4	-4		2	-2		2	-2
居空き	2	5	-3	2	1	1		4	-4
金庫破り	1		1				1		1
学校荒し		2	-2					2	-2
病院荒し									
事務所荒し	7	1	6	4		4	3	1	2
出店荒し	6	1	5		1	-1	6		6
その他	6	10	-4	3	6	-3	3	4	-1
乗り物盗	216	287	-71	41	86	-45	175	201	-26
自動車盗	2	1	1				2	1	1
オートバイ盗	79	97	-18	11	21	-10	68	76	-8
自転車盗	135	189	-54	30	65	-35	105	124	-19
非侵入窃盗	580	939	-359	212	359	-147	368	580	-212
払出盗	1		1				1		1
病室ねらい									
ひったくり		2	-2					2	-2
すり	3	6	-3		1	-1	3	5	-2
置引き	18	38	-20	7	17	-10	11	21	-10
仮睡者ねらい									
車上ねらい	5	8	-3		4	-4	5	4	1
部品ねらい	10	11	-1	1	2	-1	9	9	0
自動販売機ねらい	8	1	7	1		1	7	1	6
万引き	486	757	-271	190	302	-112	296	455	-159
その他	49	116	-67	13	33	-20	36	83	-47
知能犯	19	24	-5	2		2	17	24	-7
詐欺	15	22	-7	2		2	13	22	-9
横領									
偽造	4	2	2				4	2	2
汚職									
背任									
風俗犯	18	25	-7	9	10	-1	9	15	-6
賭博									
強制わいせつ	16	21	-5	9	8	1	7	13	-6
公然わいせつ・物	2	4	-2		2	-2	2	2	0
刑法犯その他	276	476	-200	64	138	-74	212	338	-126
占有離脱物横領	138	216	-78	26	58	-32	112	158	-46
公務執行妨害	3	2	1	1		1	2	2	0
住居侵入	42	113	-71	11	24	-13	31	89	-58
略取誘拐・人身売買									
建造物等損壊	5	3	2		1	-1	5	2	3
器物損壊等	43	82	-39	20	44	-24	23	38	-15
その他	45	60	-15	6	11	-5	39	49	-10

※ 触法少年とは、14歳に満たないで刑罰法令に触れる行為をした少年をいう。

6 市区町別 刑法犯発生状況

	認知件数	人口	犯罪率
総数	18,777	2,826,269	6.6
市計	17,708	2,651,240	6.7
広島市	8,983	1,188,371	7.6
中区	2,445	133,875	18.3
東区	582	119,703	4.9
南区	1,475	141,512	10.4
西区	1,444	190,301	7.6
安佐南区	1,473	242,825	6.1
安佐北区	615	144,463	4.3
安芸区	294	79,292	3.7
佐伯区	655	136,400	4.8
呉市	1,261	226,258	5.6
竹原市	98	26,285	3.7
三原市	610	95,933	6.4
尾道市	693	137,731	5.0
福山市	3,342	461,097	7.2
府中市	183	39,708	4.6
三次市	247	53,011	4.7
庄原市	98	36,704	2.7
大竹市	163	27,705	5.9
東広島市	1,201	192,050	6.3
廿日市市	625	112,773	5.5
安芸高田市	111	29,265	3.8
江田島市	93	24,349	3.8
郡部計	1,013	175,029	5.8
安芸郡	827	116,589	7.1
府中町	338	51,224	6.6
海田町	278	28,751	9.7
熊野町	127	23,769	5.3
坂町	84	12,845	6.5
山県郡	81	25,419	3.2
安芸太田町	15	6,363	2.4
北広島町	66	19,056	3.5
豊田郡	29	7,719	3.8
大崎上島町	29	7,719	3.8
世羅郡	61	16,233	3.8
世羅町	61	16,233	3.8
神石郡	15	9,069	1.7
神石高原町	15	9,069	1.7
管轄不詳その他	56	—	—

注 広島県公表の推計人口(平成28年1月1日現在)を引用  
犯罪率は、人口1,000人当たりの認知件数を算出

7 年次別 認知・検挙件数及び検挙人員

(1) 刑法犯総数

年次	認知件数	検挙件数	検挙人員
昭和21年	30,131	14,127	11,941
昭和22年	32,123	14,143	9,551
昭和23年	39,514	21,305	16,155
昭和24年	38,129	21,468	15,560
昭和25年	40,092	25,555	18,423
昭和26年	44,078	31,079	19,140
昭和27年	43,394	32,369	16,960
昭和28年	40,540	30,934	15,573
昭和29年	41,427	28,457	13,846
昭和30年	43,377	26,487	14,377
昭和31年	41,170	25,364	12,570
昭和32年	40,014	26,444	12,648
昭和33年	38,124	26,370	13,033
昭和34年	36,832	23,894	11,214
昭和35年	34,093	22,469	10,546
昭和36年	33,533	22,602	10,322
昭和37年	33,343	23,444	9,949
昭和38年	31,321	19,828	9,252
昭和39年	31,227	20,073	10,501
昭和40年	31,876	20,612	11,238
昭和41年	29,719	17,566	10,279
昭和42年	28,370	16,327	9,072
昭和43年	28,236	14,889	8,579
昭和44年	30,355	15,555	8,608
昭和45年	29,516	17,312	8,451
昭和46年	30,918	19,760	8,657
昭和47年	29,149	20,836	7,862
昭和48年	26,095	16,273	7,302
昭和49年	28,908	17,000	7,077
昭和50年	28,958	18,105	6,584
昭和51年	28,175	17,319	6,271
昭和52年	28,117	16,645	6,149
昭和53年	30,078	17,965	6,799
昭和54年	32,191	19,261	6,035
昭和55年	36,110	22,124	6,658
昭和56年	42,218	26,424	7,108
昭和57年	41,882	27,944	7,203
昭和58年	43,874	25,943	6,789
昭和59年	46,440	27,735	7,280
昭和60年	48,532	31,473	8,629
昭和61年	47,311	32,107	8,796
昭和62年	48,598	33,674	9,031
昭和63年	47,260	30,035	8,761

年次	認知件数	検挙件数	検挙人員
平成元年	49,370	21,883	6,871
平成2年	46,505	15,302	6,792
平成3年	49,562	13,438	6,677
平成4年	42,480	16,971	7,274
平成5年	43,606	19,974	7,239
平成6年	43,857	23,620	7,843
平成7年	40,414	21,943	6,977
平成8年	40,675	20,399	8,213
平成9年	44,207	22,292	8,894
平成10年	48,185	23,305	9,346
平成11年	53,388	19,742	8,657
平成12年	52,827	17,956	8,482
平成13年	59,352	13,251	8,179
平成14年	59,330	13,424	8,519
平成15年	53,512	13,525	8,500
平成16年	44,325	14,568	8,586
平成17年	36,938	12,279	8,079
平成18年	35,022	11,350	7,856
平成19年	32,696	13,006	8,179
平成20年	30,129	12,008	7,667
平成21年	28,853	10,353	7,680
平成22年	28,335	9,920	7,571
平成23年	25,937	10,142	7,201
平成24年	23,902	9,112	6,702
平成25年	22,592	8,437	6,326
平成26年	21,123	7,786	5,938
平成27年	18,777	7,391	5,631

注 刑法犯総数のうち、昭和40年以前は業務上等過失致死傷罪を除き、昭和41年以降は交通関係の業務上等過失致死傷罪を除く。

## (2) 窃盗犯総数

年次	認知件数	検挙件数	検挙人員
昭和21年	25,747	9,839	7,520
昭和22年	26,797	8,986	4,445
昭和23年	30,291	12,184	8,923
昭和24年	27,032	10,407	7,314
昭和25年	27,124	12,703	8,548
昭和26年	32,302	19,363	10,778
昭和27年	28,786	17,843	7,885
昭和28年	26,817	17,239	6,609
昭和29年	29,033	16,221	6,095
昭和30年	31,135	14,435	6,228
昭和31年	30,686	15,624	5,720
昭和32年	29,449	16,103	5,330
昭和33年	26,059	14,495	4,523
昭和34年	27,565	14,844	4,673
昭和35年	25,207	13,877	4,393
昭和36年	24,285	13,617	4,303
昭和37年	25,289	15,643	4,467
昭和38年	24,000	12,860	4,134
昭和39年	23,071	12,025	4,431
昭和40年	22,729	11,673	4,417
昭和41年	21,813	10,016	3,924
昭和42年	21,815	10,293	3,832
昭和43年	21,758	9,026	3,886
昭和44年	23,616	9,281	3,873
昭和45年	23,705	11,700	4,167
昭和46年	24,847	13,991	3,972
昭和47年	23,237	14,806	3,499
昭和48年	20,912	11,190	3,480
昭和49年	23,464	11,734	3,534
昭和50年	23,902	12,986	3,644
昭和51年	23,354	12,824	3,503
昭和52年	23,672	12,493	3,483
昭和53年	25,609	13,749	4,236
昭和54年	27,483	14,716	3,874
昭和55年	30,982	17,966	4,500
昭和56年	37,169	21,818	4,628
昭和57年	36,379	23,175	4,534
昭和58年	38,343	21,002	4,362
昭和59年	40,727	22,878	4,726
昭和60年	42,740	26,197	5,589
昭和61年	41,429	26,960	5,898
昭和62年	42,022	28,193	6,230
昭和63年	40,901	24,878	5,714

年次	認知件数	検挙件数	検挙人員
平成元年	43,979	16,992	4,400
平成2年	40,760	10,631	4,235
平成3年	43,831	9,056	3,927
平成4年	36,492	12,204	3,953
平成5年	38,734	15,702	4,482
平成6年	38,981	19,442	4,840
平成7年	36,040	18,229	4,435
平成8年	36,337	16,172	5,428
平成9年	39,407	17,878	6,161
平成10年	43,209	18,773	6,175
平成11年	48,616	15,469	5,838
平成12年	47,537	13,663	5,256
平成13年	50,832	9,581	5,087
平成14年	47,543	9,390	4,953
平成15年	41,528	8,959	4,760
平成16年	32,646	10,112	4,670
平成17年	26,020	7,872	4,168
平成18年	24,238	6,759	3,780
平成19年	22,268	8,077	3,886
平成20年	20,667	7,386	3,832
平成21年	20,253	6,293	4,043
平成22年	20,154	5,844	4,011
平成23年	18,580	6,514	4,017
平成24年	16,605	5,486	3,586
平成25年	15,329	4,968	3,377
平成26年	14,285	4,726	3,247
平成27年	12,576	4,420	3,038

## (3) 重要犯罪

年次	認知件数	検挙件数	検挙人員
昭和21年	328	268	587
昭和22年	369	313	579
昭和23年	442	389	605
昭和24年	417	397	532
昭和25年	363	351	415
昭和26年	444	432	494
昭和27年	446	425	464
昭和28年	474	456	469
昭和29年	521	490	486
昭和30年	492	448	523
昭和31年	443	383	459
昭和32年	421	406	464
昭和33年	513	471	587
昭和34年	426	403	427
昭和35年	421	394	435
昭和36年	456	416	434
昭和37年	454	434	435
昭和38年	423	388	399
昭和39年	493	444	519
昭和40年	415	411	452
昭和41年	421	401	422
昭和42年	400	343	408
昭和43年	464	418	406
昭和44年	479	443	456
昭和45年	376	350	376
昭和46年	352	343	340
昭和47年	335	315	297
昭和48年	295	284	247
昭和49年	324	307	301
昭和50年	271	244	222
昭和51年	277	265	189
昭和52年	253	243	203
昭和53年	262	237	195
昭和54年	280	263	198
昭和55年	209	201	151
昭和56年	212	209	155
昭和57年	221	214	176
昭和58年	176	168	161
昭和59年	186	172	166
昭和60年	181	170	200
昭和61年	192	184	179
昭和62年	222	211	192
昭和63年	251	242	162

年次	認知件数	検挙件数	検挙人員
平成元年	145	142	127
平成2年	167	156	119
平成3年	176	153	176
平成4年	231	226	189
平成5年	223	210	166
平成6年	233	225	192
平成7年	200	198	162
平成8年	214	214	195
平成9年	240	234	202
平成10年	259	254	233
平成11年	274	227	226
平成12年	314	246	256
平成13年	469	309	272
平成14年	574	269	251
平成15年	490	251	230
平成16年	447	243	210
平成17年	434	237	244
平成18年	440	249	217
平成19年	396	221	204
平成20年	348	216	140
平成21年	353	222	172
平成22年	326	214	183
平成23年	345	240	173
平成24年	330	223	172
平成25年	343	242	205
平成26年	288	204	168
平成27年	261	205	170

注 重要犯罪とは、殺人、強盗、放火、強姦、略取誘拐・人身売買及び強制わいせつをいう。

## (4) 重要窃盗犯

年次	認知件数	検挙件数	検挙人員
昭和21年	—	—	—
昭和22年	—	—	—
昭和23年	—	—	—
昭和24年	—	—	—
昭和25年	—	—	—
昭和26年	—	—	—
昭和27年	—	—	—
昭和28年	—	—	—
昭和29年	—	—	—
昭和30年	—	—	—
昭和31年	10,684	—	—
昭和32年	11,909	—	—
昭和33年	11,051	—	—
昭和34年	10,478	—	—
昭和35年	9,129	—	—
昭和36年	8,465	—	—
昭和37年	8,178	—	—
昭和38年	8,745	—	—
昭和39年	8,333	—	—
昭和40年	8,899	—	—
昭和41年	8,405	4,310	—
昭和42年	7,902	3,873	—
昭和43年	7,558	3,599	—
昭和44年	8,316	3,549	—
昭和45年	8,674	4,285	—
昭和46年	9,260	4,335	—
昭和47年	8,672	5,142	795
昭和48年	7,374	4,338	728
昭和49年	8,573	4,821	810
昭和50年	9,082	5,042	809
昭和51年	8,355	4,757	720
昭和52年	8,053	4,703	690
昭和53年	8,754	4,899	712
昭和54年	8,101	4,994	631
昭和55年	8,100	4,890	709
昭和56年	8,738	5,994	778
昭和57年	8,268	5,975	729
昭和58年	9,013	5,334	657
昭和59年	8,803	5,649	822
昭和60年	8,869	5,919	853
昭和61年	8,899	6,875	769
昭和62年	8,199	6,262	720
昭和63年	7,229	5,347	549

年次	認知件数	検挙件数	検挙人員
平成元年	7,322	4,486	540
平成2年	6,987	3,596	575
平成3年	6,661	2,911	506
平成4年	7,055	4,335	596
平成5年	7,564	5,825	669
平成6年	7,561	6,004	697
平成7年	7,167	6,228	518
平成8年	6,258	4,903	513
平成9年	6,613	4,776	475
平成10年	6,910	4,334	538
平成11年	7,970	3,703	498
平成12年	8,091	3,141	463
平成13年	8,474	2,268	523
平成14年	8,656	2,707	475
平成15年	8,079	2,781	486
平成16年	5,978	2,509	387
平成17年	4,481	1,639	367
平成18年	4,178	1,777	363
平成19年	3,226	2,368	342
平成20年	2,766	2,238	285
平成21年	2,792	1,357	292
平成22年	2,464	1,335	317
平成23年	2,353	1,589	301
平成24年	2,119	1,153	263
平成25年	2,093	992	289
平成26年	1,631	1,009	228
平成27年	1,235	754	195

注 重要窃盗犯とは、侵入窃盗、自動車盗、ひったくり及びすりをいう。

## 第2 特別法犯

### 1 送致件数

	送致件数総数			うち) 暴力団等			うち) 来日外国人		
	H27	H26	増減数	H27	H26	増減数	H27	H26	増減数
総数	1,939	1,806	133	63	42	21	29	35	-6
公職選挙法	6		6						
外国人登録法									
出入国管理・難民認定法	14	30	-16				9	25	-16
軽犯罪法	465	498	-33	1		1	2		2
酩酊者規制法	8	21	-13						
迷惑防止条例	290	215	75	1	1	0		1	-1
動物保護法	17	15	2						
スター規制法	25	16	9						
DV法	1	5	-4						
特殊解錠用具所持禁止法	4	2	2						
自転車競技法									
競馬法	1		1						
モーターボート競争法									
風営適正化法	10	17	-7						
売春防止法	6	9	-3						
警備業法	1		1						
児童福祉法	9	16	-7	1		1			
青少年健全育成条例	66	87	-21	1		1		2	-2
児童買春・ポルノ法	92	62	30						
インターネット異性紹介規制法									
古物営業法	1		1				1		1
出資法	4	1	3	2		2			
貸金業規制法	1		1						
宅地建物取引業法	5		5						
建設業法		1	-1						
銃刀法	136	156	-20	3	1	2	1	1	0
狩猟法	9	11	-2						
火薬類取締法									
高圧ガス保安法	35	29	6						
消防法	1	1	0						
麻薬・向精神薬取締法	3	24	-21			2			-2
あへん法									
大麻取締法	28	22	6	3	3	0	1		1
覚せい剤取締法	249	198	51	35	33	2	3		3
医薬品医療機器等法(旧薬事法)	64	24	40	12	1	11			
毒物劇物取締法	2	4	-2						
麻薬等特例法	6	2	4	1		1	1		1
食品衛生法									
廃棄物処理法	192	181	11	3	1	2	1	2	-1
建設資材再資源化法									
海洋汚染防止法									
労働基準法	5	2	3						
職業安定法	1	5	-4						
労働者派遣事業法									
特定商取引法	1	3	-2						
森林法	9	1	8						
漁業法	4	2	2				1		1
鉄道営業法	21	41	-20				1		1
電波法	17	12	5						
不正アクセス禁止法	8	3	5				3		3
商標法	3	2	1				2		2
著作権法	1	4	-3						
旅券法									
広島県暴走族追放条例									
広島市暴走族追放条例									
ぼったくり条例									
広島市ばい捨て条例									
その他	118	84	34				3	4	-1

※ 暴力団等とは、暴力団関係者及びゴロ・総会屋等をいう。

## 2 送致人員

	送致人員総数			うち) 少年			うち) 暴力団等			うち) 来日外国人		
	H27	H26	増減数	H27	H26	増減数	H27	H26	増減数	H27	H26	増減数
総数	1,725	1,713	12	181	209	-28	33	20	13	23	33	-10
公職選挙法	5		5									
外国人登録法												
出入国管理・難民認定法	15	27	-12							7	19	-12
軽犯罪法	510	550	-40	97	125	-28	1		1	2	1	1
酩酊者規制法	8	21	-13									
迷惑防止条例	255	200	55	34	7	27	1	1	0		1	-1
動物保護法	12	13	-1									
ｽｰｶｰ規制法	11	13	-2									
DV法	1	4	-3									
特殊解錠用具所持禁止法		1	-1		1	-1						
自転車競技法												
競馬法	1		1									
モーターボート競争法												
風営適正化法	13	24	-11									
売春防止法	6	5	1		2	-2						
警備業法	1		1									
児童福祉法	12	15	-3		4	-4	1		1			
青少年健全育成条例	54	83	-29	11	24	-13	1		1		2	-2
児童買春・ポルノ法	49	37	12	15	7	8						
インターネット異性紹介規制法												
古物営業法	1		1							1		1
出資法	1		1				1		1			
貸金業規制法												
宅地建物取引業法	4		4									
建設業法		1	-1									
銃刀法	108	142	-34	4	9	-5	2		2	1	1	0
狩猟法	9	9	0									
火薬類取締法												
高圧ガス保安法	40	35	5									
消防法	1	1	0									
麻薬・向精神薬取締法	1	12	-11									
あへん法												
大麻取締法	16	15	1	1		1	1		1	1		1
覚せい剤取締法	160	130	30		1	-1	19	17	2	3		3
医薬品医療機器等法(旧薬事法)	27	10	17				3	1	2			
毒物劇物取締法	2	4	-2									
麻薬等特例法	3	2	1				1		1			
食品衛生法												
廃棄物処理法	213	195	18	9	9	0	2	1	1	1	3	-2
建設資材再資源化法												
海洋汚染防止法												
労働基準法	6	3	3									
職業安定法	1	4	-3		2	-2						
労働者派遣事業法												
特定商取引法	1	4	-3									
森林法	22	1	21									
漁業法	7	4	3							2		2
鉄道営業法	24	45	-21	9	13	-4				1		1
電波法	17	12	5									
不正アクセス禁止法	3		3									
商標法	1	3	-2		1	-1						
著作権法	1	5	-4								1	-1
旅券法												
広島県暴走族追放条例												
広島市暴走族追放条例												
ぼったくり条例												
広島市ぼい捨て条例												
その他	103	83	20	1	4	-3				4	5	-1

※ 少年の教値は、犯行時の年齢が14歳以上、19歳以下を集計している。  
暴力団等とは、暴力団関係者及びゴロ・総会屋等をいう。

# 刑法犯



# 1 罪種別 認知・検挙件数及び検挙人員 (その1)

	認知件数		検挙件数								
	総数	うち)	総数	自署管内発生事件				他署管内発生事件			
		既届		計	うち)	うち)	計	うち)	計	うち)	うち)
					既届						
刑法犯総数	18,777	17,611	7,391	6,441	5,640	160	801	950	369	741	293
凶悪犯	117	109	113	112	104	6	8	1		1	
殺人	19	16	21	21	18	4	3				
うち)既遂	8	6	10	10	8	3	2				
強盗	44	43	39	39	38		1				
強盗殺人	1	1	1	1	1						
強盗傷人	23	23	20	20	20						
強盗強姦	1	1	1	1	1						
強盗・準強盗	19	18	17	17	16		1				
放火	25	21	24	23	19		4	1		1	
強姦	29	29	29	29	29	2					
粗暴犯	1,298	1,252	1,107	1,095	1,056	6	39	12	3	7	
凶器準備集合											
暴行	675	655	557	556	535	2	21	1		1	
傷害	473	459	421	421	408		13				
脅迫	109	103	98	92	89	1	3	6	3	1	
恐喝	41	35	31	26	24	3	2	5		5	
窃盗犯	12,576	12,131	4,420	3,662	3,437	89	225	758	270	647	252
侵入窃盗	1,102	1,024	694	394	339	14	55	300	164	278	153
空き巣	449	423	175	116	99	11	17	59	43	54	39
忍込み	154	150	95	61	57	1	4	34	10	33	9
居空き	42	41	10	10	9		1				
ATM破り											
金庫破り	16	16	26	16	16			10	5	10	5
旅館荒し	7	7	3	3	3						
官公署荒し	1	1	1					1	1	1	1
学校荒し	4	2	6	4	4			2	1	2	1
病院荒し	6	6	6	6	6						
給油所荒し	3	3									
事務所荒し	120	108	131	64	53		11	67	29	65	28
出店荒し	136	131	98	47	41		6	51	14	49	14
工場荒し	18	13	8	5	4		1	3	1	2	1
更衣室荒し	25	25	8	7	7			1	1	1	1
倉庫荒し	48	43	28	17	16	2	1	11	5	6	3
その他	73	55	99	38	24		14	61	54	55	51
乗り物盗	4,883	4,668	350	253	174	33	79	97	5	56	4
自動車盗	58	54	32	19	18	4	1	13	4	10	4
オートバイ盗	475	461	88	73	67	12	6	15	1	12	
自転車盗	4,350	4,153	230	161	89	17	72	69		34	
非侵入窃盗	6,591	6,439	3,376	3,015	2,924	42	91	361	101	313	95
買物盗	14	14	6	5	5			1		1	
払出盗	61	35	56	32	31		1	24	2	2	
ATMねらい											
病室ねらい	10	10	6	6	6	1					
ひったくり	41	41	12	11	11			1		1	
すり	34	31	16	12	12			4		1	
置引き	311	307	111	92	89	4	3	19	10	16	8
仮睡者ねらい	27	26	12	3	3			9	1	8	1
車上ねらい	681	671	157	84	79	4	5	73	17	71	16
部品ねらい	298	289	31	21	15		6	10	3	8	3
自動販売機ねらい	264	261	171	84	81	1	3	87	10	85	10
色情ねらい	159	137	72	42	25	1	17	30	19	24	18
工事場ねらい	87	85	33	11	10		1	22	14	22	14
万引き	2,781	2,753	2,166	2,144	2,119	17	25	22		21	
職場ねらい	247	246	79	73	72	2	1	6	5	6	5
その他	1,576	1,533	448	395	366	12	29	53	20	47	20

# 1 罪種別 認知・検挙件数及び検挙人員 (その2)

	認知件数		検挙件数									
	総数	うち)	総数	自署管内発生事件				他署管内発生事件				
		既届		計	うち)既届	うち)未届	計	うち)他県発生事件	うち)既届	うち)他県発生事件		
											うち)解決	
知能犯	1,028	884	515	382	335	8	47	133	77	58	29	
詐欺	904	799	415	285	269	4	16	130	77	58	29	
横領	47	42	41	41	38	1	3					
偽造	74	42	56	54	27	2	27	2				
汚職	2		3	2	1	1	1	1				
背任	1	1										
風俗犯	213	202	149	145	135	8	10	4	2	2		
賭博	4	4	2	2	2							
強制わいせつ	138	138	86	84	84	8		2		2		
公然わいせつ・物	71	60	61	59	49		10	2	2			
刑法犯その他	3,545	3,033	1,087	1,045	573	43	472	42	17	26	12	
占有離脱物横領	447	86	393	391	47	1	344	2				
自転車	323	6	316	316	7		309					
オートバイ	3		2	2			2					
その他	121	80	75	73	40	1	33	2				
業務上過失致死傷	14	14	12	12	11		1					
公務執行妨害	78	25	74	74	23		51					
うち)対警察官	54	2	52	52	2		50					
失火	19	17	14	14	12	1	2					
住居侵入	343	328	190	164	153	3	11	26	12	20	10	
逮捕監禁	8	8	9	9	9							
略取誘拐・人身売買	6	6	6	6	6							
盗品等	29	2	28	25	1		24	3				
建造物等損壊	43	40	22	22	19		3					
器物損壊等	2,422	2,400	248	242	229	37	13	6	2	6	2	
暴力行為等処罰法												
その他	136	107	91	86	63	1	23	5	3			

# 1 罪種別 認知・検挙件数及び検挙人員 (その3)

	自署管内発生事件で他署が検挙した件数				検 挙 人 員			
	総 数	うち) 他県検挙 事 件	うち) 既 届	うち) 他県検挙 事 件	総 数	うち) 女	うち) 少 年	うち) 女
刑 法 犯 総 数	892	311	680	232	5,631	1,349	941	140
凶 悪 犯	1		1		104	12	14	1
殺人					17	5	1	
うち)既遂								
強盗					47	4	5	
強盗殺人					1			
強盗傷人					29	2	5	
強盗強姦					1			
強盗・準強盗					16	2		
放火	1		1		16	3	3	1
強姦					24		5	
粗 暴 犯	9		7		1,113	84	131	11
凶器準備集合								
暴行	1		1		549	48	61	8
傷害					465	28	54	3
脅迫	3		1		69	7	5	
恐喝	5		5		30	1	11	
窃 盗 犯	686	198	574	179	3,038	1,088	558	110
侵入窃盗	213	77	192	67	157	10	15	
空き巣	67	51	61	46	43	5	2	
忍込み	32	8	32	8	9			
居空き	1	1	1	1	10	2		
ATM破り								
金庫破り	10	5	10	5	6		1	
旅館荒し					1			
官公署荒し								
学校荒し	3	2	1					
病院荒し					2			
給油所荒し								
事務所荒し	38		37		20	1	3	
出店荒し	43	6	41	6	25	1	6	
工場荒し	2		1		11			
更衣室荒し					5		2	
倉庫荒し	8	2	3		12		1	
その他	9	2	5	1	13	1		
乗り物盗	102	10	62	10	271	26	175	18
自動車盗	15	6	12	6	21	1	2	
オートバイ盗	17	3	15	3	72	1	68	1
自転車盗	70	1	35	1	178	24	105	17
非侵入窃盗	371	111	320	102	2,610	1,052	368	92
買物盗	1		1		5		2	
払出盗	25	3	2		12	7	1	1
ATMねらい								
病室ねらい					2	1		
ひったくり	1		1		7			
すり	5	1	2	1	10	3	3	
置引き	12	3	11	3	71	20	11	1
仮睡者ねらい	9	1	8	1	4			
車上ねらい	140	84	136	81	32	2	5	
部品ねらい	10	3	8	3	18		9	
自動販売機ねらい	77		75		14		7	
色情ねらい	11		6		9		2	
工事場ねらい	8		8		5			
万引き	24	2	23	2	2,025	917	296	83
職場ねらい	1		1		61	23	14	4
その他	47	14	38	11	335	79	18	3

# 1 罪種別 認知・検挙件数及び検挙人員 (その4)

	自署管内発生事件で他署が検挙した件数				検 挙 人 員			
	総 数	うち)	うち)	うち) 他県検挙 事 件	総 数	うち)	うち)	うち) 女
		他県検挙 事 件	既 届			女	少 年	
知 能 犯	151	95	67	38	311	48	17	2
詐欺	148	95	67	38	238	34	13	2
横領					38	7		
偽造	2				32	6	4	
汚職	1				3	1		
背任								
風 俗 犯	2		2		126	3	9	
賭博					12	2		
強制わいせつ	2		2		64		7	
公然わいせつ・物					50	1	2	
刑 法 犯 そ の 他	43	18	29	15	939	114	212	16
占有離脱物横領	3	1			375	28	112	6
自転車					301	19	77	4
オートバイ					3		3	
その他	3	1			71	9	32	2
業務上過失致死傷					25	1		
公務執行妨害					62	7	2	
うち)対警察官					42	3	2	
失火					12	4		
住居侵入	22	8	18	8	133	13	31	5
逮捕監禁					38	14	2	
略取誘拐・人身売買					2			
盗品等	4	1			30	3	25	1
建造物等損壊					19		5	
器物損壊等	12	8	11	7	161	20	23	1
暴力行為等処罰法								
その他	2				82	24	12	3

## 2 警察署別 認知・検挙件数及び検挙人員

### (1) 刑法犯総数

	認知件数				検挙件数				検挙率			検挙人員				うち) 少年の検挙人員			
	平成 27年	平成 26年	増減 件数	増減 率	平成 27年	平成 26年	増減 件数	増減 率	平成 27年	平成 26年	増減 ポイント	平成 27年	平成 26年	増減 人員	増減 率	平成 27年	平成 26年	増減 人員	増減 率
	総数	18,777	21,123	-2,346	-11.1	7,391	7,786	-395	-5.1	39.4	36.9	2.5	5,631	5,938	-307	-5.2	941	1,421	-480
広島中央	2,292	2,517	-225	-8.9	833	858	-25	-2.9	36.3	34.1	2.2	614	639	-25	-3.9	85	100	-15	-15.0
広島東	1,570	1,765	-195	-11.0	676	717	-41	-5.7	43.1	40.6	2.5	479	525	-46	-8.8	74	113	-39	-34.5
広島西	1,454	1,584	-130	-8.2	484	527	-43	-8.2	33.3	33.3	0.0	430	361	69	19.1	53	93	-40	-43.0
広島南	995	1,030	-35	-3.4	340	405	-65	-16.0	34.2	39.3	-5.1	247	305	-58	-19.0	33	64	-31	-48.4
安佐南	1,467	1,745	-278	-15.9	565	534	31	5.8	38.5	30.6	7.9	428	435	-7	-1.6	85	141	-56	-39.7
安佐北	613	848	-235	-27.7	257	334	-77	-23.1	41.9	39.4	2.5	209	262	-53	-20.2	48	111	-63	-56.8
佐伯	662	861	-199	-23.1	265	333	-68	-20.4	40.0	38.7	1.3	208	290	-82	-28.3	33	90	-57	-63.3
海田	775	819	-44	-5.4	319	294	25	8.5	41.2	35.9	5.3	241	233	8	3.4	35	23	12	52.2
廿日市	629	614	15	2.4	259	214	45	21.0	41.2	34.9	6.3	198	156	42	26.9	38	44	-6	-13.6
大竹	163	195	-32	-16.4	63	78	-15	-19.2	38.7	40.0	-1.3	40	71	-31	-43.7	3	14	-11	-78.6
山県	81	103	-22	-21.4	41	45	-4	-8.9	50.6	43.7	6.9	24	31	-7	-22.6		1	-1	-100.0
呉	657	682	-25	-3.7	350	303	47	15.5	53.3	44.4	8.9	263	245	18	7.3	29	48	-19	-39.6
広島	558	740	-182	-24.6	259	296	-37	-12.5	46.4	40.0	6.4	173	183	-10	-5.5	31	51	-20	-39.2
音戸	53	66	-13	-19.7	22	27	-5	-18.5	41.5	40.9	0.6	17	22	-5	-22.7	2	5	-3	-60.0
江田島	93	126	-33	-26.2	38	46	-8	-17.4	40.9	36.5	4.4	29	26	3	11.5	3	2	1	50.0
東広島	1,206	1,310	-104	-7.9	431	462	-31	-6.7	35.7	35.3	0.4	318	359	-41	-11.4	67	83	-16	-19.3
竹原	127	181	-54	-29.8	47	77	-30	-39.0	37.0	42.5	-5.5	37	66	-29	-43.9	3	10	-7	-70.0
福山東	2,050	2,415	-365	-15.1	779	780	-1	-0.1	38.0	32.3	5.7	611	670	-59	-8.8	124	195	-71	-36.4
福山西	645	724	-79	-10.9	173	227	-54	-23.8	26.8	31.4	-4.6	153	184	-31	-16.8	31	46	-15	-32.6
福山北	687	711	-24	-3.4	261	298	-37	-12.4	38.0	41.9	-3.9	217	193	24	12.4	54	51	3	5.9
尾道	575	507	68	13.4	240	230	10	4.3	41.7	45.4	-3.7	166	139	27	19.4	26	24	2	8.3
因島	104	115	-11	-9.6	46	46	0	0.0	44.2	40.0	4.2	45	37	8	21.6	3	3	0	0.0
三原	612	616	-4	-0.6	263	238	25	10.5	43.0	38.6	4.4	186	199	-13	-6.5	32	53	-21	-39.6
府中	190	227	-37	-16.3	147	115	32	27.8	77.4	50.7	26.7	101	103	-2	-1.9	23	38	-15	-39.5
三次	246	295	-49	-16.6	101	132	-31	-23.5	41.1	44.7	-3.6	87	96	-9	-9.4	8	10	-2	-20.0
庄原	99	132	-33	-25.0	32	76	-44	-57.9	32.3	57.6	-25.3	37	43	-6	-14.0	14	4	10	250.0
安芸高田	114	142	-28	-19.7	70	55	15	27.3	61.4	38.7	22.7	49	40	9	22.5	4	4	0	0.0
世羅	60	53	7	13.2	30	39	-9	-23.1	50.0	73.6	-23.6	24	25	-1	-4.0			0	

2 警察署別 認知・検挙件数及び検挙人員

(2) 包括罪種別

	総 数				凶 悪 犯				粗 暴 犯				窃 盗 犯				知 能 犯				風 俗 犯				刑 法 犯 其 他			
	認知	検挙	人員	うち少年	認知	検挙	人員	うち少年	認知	検挙	人員	うち少年	認知	検挙	人員	うち少年	認知	検挙	人員	うち少年	認知	検挙	人員	うち少年	認知	検挙	人員	うち少年
総 数	18,777	7,391	5,631	941	117	113	104	14	1,298	1,107	1,113	131	12,576	4,420	3,038	558	1,028	515	311	17	213	149	126	9	3,545	1,087	939	212
広島中央	2,292	833	614	85	17	17	17	3	148	110	116	7	1,625	499	328	53	125	58	37	1	25	18	15		352	131	101	21
広島東	1,570	676	479	74	8	9	8	1	85	75	72	7	1,148	454	310	55	83	67	25	1	9	4	5		237	67	59	10
広島西	1,454	484	430	53	11	9	8		84	86	91	7	943	222	167	24	72	40	28	2	27	18	16	2	317	109	120	18
広島南	995	340	247	33	9	8	7		45	36	34	6	721	210	157	17	70	38	14		3	6	3		147	42	32	10
安佐南	1,467	565	428	85	7	4	3		102	95	103	15	1,053	358	230	43	48	20	15	3	18	15	7	1	239	73	70	23
安佐北	613	257	209	48	4	4	4	1	40	34	30	4	388	152	117	29	27	17	14	1	14	7	5		140	43	39	13
佐伯	662	265	208	33	3	4	3		53	44	40	6	394	155	110	19	55	15	9	1	5	3	3		152	44	43	7
海田	775	319	241	35	3	2	2		77	72	64	4	495	184	131	27	33	15	13		10	5	4		157	41	27	4
廿日市	629	259	198	38	2	1	1		43	34	38	6	433	175	129	27	28	20	9		6	5	3		117	24	18	5
大竹	163	63	40	3					9	7	7		125	45	24	1	8	1	2		4	3	1		17	7	6	2
山県	81	41	24						8	6	7		50	34	11		5				1				17	1	6	
呉	657	350	263	29	10	10	6		73	72	67	4	364	192	133	22	45	22	15		13	5	4	1	152	49	38	2
広	558	259	173	31	2	3	2		29	29	34	4	332	165	93	19	32	14	8	1	1				162	48	36	7
音戸	53	22	17	2					12	12	8	1	29	5	5		3	1	1	1					9	4	3	
江田島	93	38	29	3					11	9	9		52	18	12	2	12	6	3		1				17	5	5	1
東広島	1,206	431	318	67	8	9	8	3	75	66	67	10	804	236	156	37	79	34	15	1	20	12	6	1	220	74	66	15
竹原	127	47	37	3					9	10	8	2	77	22	17		10	4	3	1	1	1	1		30	10	8	
福山東	2,050	779	611	124	11	11	15	1	155	119	117	17	1,401	474	330	80	85	58	34		19	14	22		379	103	93	26
福山西	645	173	153	31	4	4	6	2	33	31	33	6	450	99	84	15	21	8	2		7	7	6		130	24	22	8
福山北	687	261	217	54	5	5	3		48	36	35	6	497	161	124	34	17	9	10	1	4	4	2		116	46	43	13
尾道	575	240	166	26	4	4	3	1	32	19	20	4	383	171	101	13	41	15	15	1	8	6	6	2	107	25	21	5
因島	104	46	45	3	1	2	2		5	6	5		58	27	27	2	5	5	3				2		35	6	6	1
三原	612	263	186	32	5	3	3	1	42	30	30	3	377	150	110	21	58	23	9	1	8	8	6	1	122	49	28	5
府中	190	147	101	23					23	21	22	3	107	85	44	9	10	8	9	1	4	4	4	1	46	29	22	9
三次	246	101	87	8	2	2	2	1	28	20	22		114	48	34	3	28	8	9		3	3	4		71	20	16	4
庄原	99	32	37	14					7	6	12	7	58	18	17	6	15	2	2		2	1	1		17	5	5	1
安芸高田	114	70	49	4	1	2	1		14	15	13	2	61	40	23		9	7	7						29	6	5	2
世羅	60	30	24						8	7	9		37	21	14		4								11	2	1	

### 3 警察署 罪種別 認知・検挙件数及び検挙人員 【 広島中央署 】 (その1)

	認知件数		検挙件数								
	総数	うち) 既届	総数	自署管内発生事件				他署管内発生事件			
				計	うち) 既届	うち) 解決	うち) 未届	計	うち) 他県発生事件	うち) 既届	うち) 他県発生事件
刑法犯総数	2,292	2,146	833	719	622	11	97	114	45	82	29
凶悪犯	17	17	17	16	16			1		1	
殺人	1	1	1	1	1						
うち)既遂											
強盗	6	6	6	6	6						
強盗殺人											
強盗傷人	2	2	2	2	2						
強盗強姦											
強盗・準強盗	4	4	4	4	4						
放火	5	5	6	5	5			1		1	
強姦	5	5	4	4	4						
粗暴犯	148	141	110	110	106	1	4				
凶器準備集合											
暴行	82	80	61	61	59						
傷害	48	46	37	37	36						
脅迫	8	8	6	6	6	1					
恐喝	10	7	6	6	5		1				
窃盗犯	1,625	1,580	499	410	391	1	19	89	27	73	24
侵入窃盗	95	94	82	61	60		1	21	11	18	8
空き巣	21	20	11	5	4		1	6	3	3	
忍込み	5	5	2	1	1			1		1	
居空き	3	3	1	1	1						
金庫破り	5	5	8	8	8						
学校荒し			1					1		1	
病院荒し											
事務所荒し	16	16	29	25	25			4		4	
出店荒し	25	25	21	14	14			7	7	7	7
その他	20	20	9	7	7			2	1	2	1
乗り物盗	713	681	68	32	18		14	36		23	
自動車盗	6	6	3	3	3						
オートバイ盗	20	20	3	3	3						
自転車盗	687	655	62	26	12		14	36		23	
非侵入窃盗	817	805	349	317	313	1	4	32	16	32	16
払出盗	9	4	5	5	5						
病室ねらい	1	1									
ひったくり	12	12	4	4	4						
すり	11	11	4	4	4						
置き引き	47	47	9	6	6			3	3	3	3
仮睡者ねらい	15	14	3	2	2			1	1	1	1
車上ねらい	56	56	5					5		5	
部品ねらい	18	17	2	2	1						
自動販売機ねらい	32	32	27	16	16			11		11	
万引き	379	377	219	219	217		2				
その他	237	234	71	59	58	1	1	12	12	12	12
知能犯	125	108	58	43	38	1	5	15	12	3	2
詐欺	105	93	47	32	31		1	15	12	3	2
横領	6	6	3	3	3						
偽造	14	9	7	7	3		4				
汚職			1	1	1	1					
背任											
風俗犯	25	25	18	16	16			2	2		
賭博	1	1									
強制わいせつ	20	20	12	12	12						
公然わいせつ・物	4	4	6	4	4			2	2		
刑法犯その他	352	275	131	124	55	8	69	7	4	5	3
占有離脱物横領	63	6	57	57	3		54				
自転車	53		51	51			51				
オートバイ											
その他	10	6	6	6	3		3				
公務執行妨害	8	1	9	9	2		7				
住居侵入	24	21	20	15	14		1	5	2	4	2
略取誘拐・人身売買											
建造物等損壊	5	5	2	2	2						
器物損壊等	227	227	26	25	25	7		1	1	1	1
その他	25	15	17	16	9	1	7	1	1		

### 3 警察署 罪種別 認知・検挙件数及び検挙人員 【 広島中央署 】 (その2)

	自署管内発生事件で他署が検挙した件数				検 挙 人 員			
	総 数	うち) 他県検挙 事 件	うち) 既 届	うち) 他県検挙 事 件	総 数	うち) 女	うち) 少 年	うち) 女
刑 法 犯 総 数	94	14	64	10	614	145	85	14
凶 悪 犯					17		3	
殺人					2			
うち)既遂								
強盗					7		3	
強盗殺人								
強盗傷人					5		3	
強盗強姦								
強盗・準強盗					2			
放火					4			
強姦					4			
粗 暴 犯	3		3		116	10	7	
凶器準備集合								
暴行					59	5	2	
傷害					47	3	5	
脅迫	1		1		4	2		
恐喝	2		2		6			
窃 盗 犯	60	4	44	4	328	117	53	13
侵入窃盗	13	3	13	3	25	2	1	
空き巣	3	3	3	3	4	1		
忍込み					2			
居空き					1	1		
金庫破り					2		1	
学校荒し								
病院荒し								
事務所荒し	6		6		4			
出店荒し	4		4		5			
その他					7			
乗り物盗	14		7		35	1	20	1
自動車盗	2		2		1			
オートバイ盗	2		2		2			
自転車盗	10		3		32	1	20	1
非侵入窃盗	33	1	24	1	268	114	32	12
払出盗	9		2					
病室ねらい								
ひったくり					3			
すり	1		1		1		1	
置き引き	2		2		6	1		
仮睡者ねらい	7		6		2			
車上ねらい	7		7					
部品ねらい					1			
自動販売機ねらい	1		1		2			
万引き	1		1		212	100	31	12
その他	5	1	4	1	41	13		
知 能 犯	25	8	15	4	37	8	1	
詐欺	25	8	15	4	29	6		
横領					3			
偽造					4	2	1	
汚職					1			
背任								
風 俗 犯					15			
賭博								
強制わいせつ					8			
公然わいせつ・物					7			
刑 法 犯 そ の 他	6	2	2	2	101	10	21	1
占有離脱物横領					54	4	11	
自転車					49	2	9	
オートバイ								
その他					5	2	2	
公務執行妨害					7	1		
住居侵入	4	2	2	2	10		1	
略取誘拐・人身売買								
建造物等損壊					3			
器物損壊等					15	1	6	1
その他	2				12	4	3	

### 3 警察署 罪種別 認知・検挙件数及び検挙人員 【 広島東署 】 (その1)

	認知件数		検挙件数								
	総数	うち) 既届	総数	自署管内発生事件				他署管内発生事件			
				計	うち) 既届	うち) 解決	うち) 未届	計	うち) 他県発生事件	うち) 既届	うち) 他県発生事件
刑法犯総数	1,570	1,492	676	542	487	8	55	134	66	119	61
凶悪犯	8	8	9	9	9						
殺人	2	2	3	3	3						
うち)既遂	2	2	3	3	3						
強盗	4	4	3	3	3						
強盗殺人											
強盗傷人	1	1									
強盗強姦											
強盗・準強盗	3	3	3	3	3						
放火	2	2	2	2	2						
強姦			1	1	1						
粗暴犯	85	81	75	73	69		4	2	1	1	
凶器準備集合											
暴行	57	55	53	53	51		2				
傷害	25	23	18	18	16		2				
脅迫	2	2	3	2	2			1	1		
恐喝	1	1	1					1		1	
窃盗犯	1,148	1,111	454	356	334	6	22	98	47	86	44
侵入窃盗	87	76	80	32	19	1	13	48	30	45	27
空き巣	32	29	8	4	2		2	4		4	
忍込み	22	22	17	12	12	1		5		5	
居空き	1	1									
金庫破り	2	2									
学校荒し	1	1									
病院荒し											
事務所荒し	5	5	8					8	2	8	2
出店荒し	8	7	7	4			4	3		3	
その他	16	9	40	12	5		7	28	28	25	25
乗り物盗	466	450	20	12	9	3	3	8		5	
自動車盗											
オートバイ盗	28	28	5					5		4	
自転車盗	438	422	15	12	9	3	3	3		1	
非侵入窃盗	595	585	354	312	306	2	6	42	17	36	17
払出盗	2		1					1			
病室ねらい	1	1									
ひったくり	5	5	2	2	2						
すり	2	2	4	1	1			3			
置き引き	27	26	23	11	10	1	1	12	4	11	4
仮睡者ねらい	6	6	2	1	1			1			
車上ねらい	27	27	9	2	2			7	6	7	6
部品ねらい	15	15									
自動販売機ねらい	32	32	24	16	16			8		8	
万引き	324	322	245	245	244		1				
その他	154	149	44	34	30	1	4	10	7	10	7
知能犯	83	76	67	37	36	1	1	30	14	28	13
詐欺	74	67	61	32	31		1	29	14	28	13
横領	5	5	3	3	3	1					
偽造	3	3	2	2	2						
汚職			1					1			
背任	1	1									
風俗犯	9	9	4	4	4						
賭博											
強制わいせつ	6	6	3	3	3						
公然わいせつ・物	3	3	1	1	1						
刑法犯その他	237	207	67	63	35	1	28	4	4	4	4
占有離脱物横領	24	4	23	23	2		21				
自転車	20		21	21			21				
オートバイ											
その他	4	4	2	2	2						
公務執行妨害	6	1	4	4	1		3				
住居侵入	20	19	17	13	12		1	4	4	4	4
略取誘拐・人身売買											
建造物等損壊	4	4	4	4	4						
器物損壊等	168	167	9	9	9	1					
その他	15	12	10	10	7		3				

### 3 警察署 罪種別 認知・検挙件数及び検挙人員 【 広島東署 】 (その2)

	自署管内発生事件で他署が検挙した件数				検 挙 人 員			
	総 数	うち) 他県検挙 事 件	うち) 既 届	うち) 他県検挙 事 件	総 数	うち) 女	うち) 少 年	うち) 女
刑 法 犯 総 数	58	15	45	12	479	147	74	13
凶 悪 犯					8	2	1	1
殺人					2	1		
うち)既遂								
強盗					3			
強盗殺人								
強盗傷人								
強盗強姦								
強盗・準強盗					3			
放火					2	1	1	1
強姦					1			
粗 暴 犯					72	6	7	
凶器準備集合								
暴行					50	3	4	
傷害					21	3	3	
脅迫					1			
恐喝								
窃 盗 犯	46	9	39	9	310	130	55	12
侵入窃盗	13	7	13	7	10	1		
空き巣	8	7	8	7	2			
忍込み	2		2		1			
居空き								
金庫破り								
学校荒し	1		1					
病院荒し								
事務所荒し	1		1		1			
出店荒し	1		1		1			
その他					5	1		
乗り物盗	17	2	12	2	14	3	7	1
自動車盗								
オートバイ盗	2	1	2	1	2		2	
自転車盗	15	1	10	1	12	3	5	1
非侵入窃盗	16		14		286	126	48	11
払出盗	2							
病室ねらい								
ひったくり					2			
すり					2	1		
置き引き					6	1	4	
仮睡者ねらい	1		1		2			
車上ねらい	4		4		2	1		
部品ねらい								
自動販売機ねらい	4		4					
万引き	3		3		243	118	42	10
その他	2		2		29	5	2	1
知 能 犯	9	6	3	3	25	2	1	
詐欺	9	6	3	3	21	2	1	
横領					3			
偽造								
汚職					1			
背任								
風 俗 犯					5			
賭博								
強制わいせつ					4			
公然わいせつ・物					1			
刑 法 犯 そ の 他	3		3		59	7	10	
占有離脱物横領					22	3	1	
自転車					20	3	1	
オートバイ								
その他					2			
公務執行妨害					3			
住居侵入	2		2		12	3	1	
略取誘拐・人身売買								
建造物等損壊					3		1	
器物損壊等	1		1		4			
その他					15	1	7	

### 3 警察署 罪種別 認知・検挙件数及び検挙人員 【 広島西署 】 (その1)

	認知件数		検挙件数								
	総数	うち) 既届	総数	自署管内発生事件				他署管内発生事件			
				計	うち) 既届	うち) 解決	うち) 未届	計	うち) 他県発生事件	うち) 既届	うち) 他県発生事件
刑法犯総数	1,454	1,361	484	437	369	6	68	47	12	29	4
凶悪犯	11	11	9	9	9						
殺人	1	1	1	1	1						
うち)既遂											
強盗	5	5	5	5	5						
強盗殺人	1	1	1	1	1						
強盗傷人	1	1	1	1	1						
強盗強姦											
強盗・準強盗	3	3	3	3	3						
放火	3	3	2	2	2						
強姦	2	2	1	1	1						
粗暴犯	84	84	86	85	85			1	1		
凶器準備集合											
暴行	51	51	51	51	51						
傷害	27	27	29	29	29						
脅迫	5	5	6	5	5			1	1		
恐喝	1	1									
窃盗犯	943	915	222	189	181	4	8	33	3	26	3
侵入窃盗	82	80	40	25	24	1	1	15	1	14	1
空き巣	33	32	9	8	8	1		1	1	1	1
忍込み	17	17									
居空き	5	5									
金庫破り	4	4									
学校荒し	1	1									
病院荒し	4	4	3	3	3						
事務所荒し	9	8	6	4	3		1	2		2	
出店荒し	5	5	19	8	8			11		11	
その他	4	4	3	2	2			1			
乗り物盗	415	401	20	14	10	2	4	6		2	
自動車盗	5	4	2	2	1		1				
オートバイ盗	32	32	2	1	1			1		1	
自転車盗	378	365	16	11	8	2	3	5		1	
非侵入窃盗	446	434	162	150	147	1	3	12	2	10	2
払出盗	12	4	9	5	5			4		2	
病室ねらい			2	2	2						
ひったくり	3	3	1	1	1						
すり	3	3									
置き引き	27	27	4	4	4						
仮睡者ねらい											
車上ねらい	64	64	4	3	3			1		1	
部品ねらい	21	20	1	1			1				
自動販売機ねらい	38	38	1	1	1						
万引き	161	161	105	105	104	1	1				
その他	117	114	35	28	27		1	7	2	7	2
知能犯	72	60	40	30	27		3	10	8	1	1
詐欺	65	55	32	22	21		1	10	8	1	1
横領	3	3	4	4	4						
偽造	4	2	4	4	2		2				
汚職											
背任											
風俗犯	27	25	18	18	17	2	1				
賭博											
強制わいせつ	22	22	12	12	12	2					
公然わいせつ・物	5	3	6	6	5		1				
刑法犯その他	317	266	109	106	50		56	3		2	
占有離脱物横領	54	10	55	55	6		49				
自転車	41	2	49	49	3		46				
オートバイ											
その他	13	8	6	6	3		3				
公務執行妨害	6	3	6	6	2		4				
住居侵入	35	33	14	12	11		1	2		1	
略取誘拐・人身売買											
建造物等損壊	2	2	2	2	2						
器物損壊等	186	186	16	15	15			1		1	
その他	34	32	16	16	14		2				

### 3 警察署 罪種別 認知・検挙件数及び検挙人員 【 広島西署 】 (その2)

	自署管内発生事件で他署が検挙した件数				検 挙 人 員			
	総 数	うち) 他県検挙 事 件	うち) 既 届	うち) 他県検挙 事 件	総 数	うち) 女	うち) 少 年	うち) 女
刑 法 犯 総 数	102	10	78	4	430	82	53	5
凶 悪 犯					8	3		
殺人					1			
うち)既遂								
強盗					4	1		
強盗殺人					1			
強盗傷人								
強盗強姦								
強盗・準強盗					3	1		
放火					2	2		
強姦					1			
粗 暴 犯					91	4	7	
凶器準備集合								
暴行					53	2	6	
傷害					32	1		
脅迫					5	1		
恐喝					1		1	
窃 盗 犯	90	3	75	3	167	50	24	3
侵入窃盗	11	1	11	1	13	2	1	
空き巣	5	1	5	1	4	1		
忍込み	2		2					
居空き								
金庫破り					1			
学校荒し								
病院荒し					1			
事務所荒し	3		3		3	1		
出店荒し	1		1		4		1	
その他								
乗り物盗	10		4		17		4	
自動車盗	1		1		1			
オートバイ盗	2		2		4		4	
自転車盗	7		1		12			
非侵入窃盗	69	2	60	2	137	48	19	3
払出盗	8				1	1		
病室ねらい					1	1		
ひったくり								
すり								
置き引き	4		4		3	1		
仮睡者ねらい								
車上ねらい	20	1	20	1	4		1	
部品ねらい					2		2	
自動販売機ねらい	28		28		1		1	
万引き					101	40	12	3
その他	9	1	8	1	24	5	3	
知 能 犯	9	7	1	1	28	5	2	1
詐欺	9	7	1	1	21	4	2	1
横領					3	1		
偽造					4			
汚職								
背任								
風 俗 犯	1		1		16		2	
賭博								
強制わいせつ	1		1		11		2	
公然わいせつ・物					5			
刑 法 犯 そ の 他	2		1		120	20	18	1
占有離脱物横領					55	3	14	1
自転車					50	3	13	1
オートバイ								
その他					5		1	
公務執行妨害					5	2		
住居侵入	2		1		10	1	2	
略取誘拐・人身売買								
建造物等損壊					2			
器物損壊等					12	3		
その他					36	11	2	

3 警察署 罪種別 認知・検挙件数及び検挙人員 【 広島南署 】 (その1)

	認知件数		検挙件数								
	総数	うち) 既届	総数	自署管内発生事件				他署管内発生事件			
				計	うち) 既届	うち) 解決	うち) 未届	計	うち) 他県発生 事件	うち) 既届	うち) 他県 発生事件
刑法犯総数	995	939	340	308	275	6	33	32	1	29	1
凶悪犯	9	8	8	8	7	1	1				
殺人	2	1	2	2	1	1	1				
うち)既遂	2	1	2	2	1	1	1				
強盗	7	7	6	6	6						
強盗殺人											
強盗傷人	6	6	5	5	5						
強盗強姦											
強盗・準強盗	1	1	1	1	1						
放火											
強姦											
粗暴犯	45	42	36	36	34		2				
凶器準備集合											
暴行	19	19	15	15	15						
傷害	19	17	14	14	12		2				
脅迫	6	5	6	6	6						
恐喝	1	1	1	1	1						
窃盗犯	721	703	210	183	180	5	3	27		24	
侵入窃盗	51	50	19	12	12	1		7		7	
空き巣	14	14	3	2	2	1		1		1	
忍込み	7	7	8	4	4			4		4	
居空き	6	6	1	1	1						
金庫破り											
学校荒し											
病院荒し											
事務所荒し	8	8	2					2		2	
出店荒し	6	6	3	3	3						
その他	10	9	2	2	2						
乗り物盗	329	315	16	11	8	2	3	5		3	
自動車盗	1										
オートバイ盗	15	15	4	3	3	2		1		1	
自転車盗	313	300	12	8	5		3	4		2	
非侵入窃盗	341	338	175	160	160	2		15		14	
払出盗											
病室ねらい	1	1									
ひったくり	2	2	2	2	2						
すり	2										
置き引き	9	9	1	1	1						
仮睡者ねらい											
車上ねらい	42	42	7	7	7						
部品ねらい	17	17									
自動販売機ねらい	17	17	20	10	10	1		10		10	
万引き	170	169	130	128	128	1		2		1	
その他	81	81	15	12	12			3		3	
知能犯	70	67	38	34	33		1	4	1	4	1
詐欺	64	62	35	31	31			4	1	4	1
横領	1	1	1	1	1						
偽造	5	4	2	2	1		1				
汚職											
背任											
風俗犯	3	3	6	6	6						
賭博											
強制わいせつ	3	3	6	6	6						
公然わいせつ・物											
刑法犯その他	147	116	42	41	15		26	1		1	
占有離脱物横領	23	2	20	20	1		19				
自転車	17		15	15			15				
オートバイ											
その他	6	2	5	5	1		4				
公務執行妨害	7	2	6	6	2		4				
住居侵入	12	12	7	6	6			1		1	
略取誘拐・人身売買											
建造物等損壊											
器物損壊等	101	99	5	5	5						
その他	4	1	4	4	1		3				

### 3 警察署 罪種別 認知・検挙件数及び検挙人員 【 広島南署 】 (その2)

	自署管内発生事件で他署が検挙した件数				検 挙 人 員			
	総 数	うち) 他県検挙 事 件	うち) 既 届	うち) 他県検挙 事 件	総 数	うち) 女	うち) 少 年	うち) 女
刑 法 犯 総 数	33	5	21	4	247	69	33	5
凶 悪 犯					7	1		
殺人					1			
うち)既遂								
強盗					6	1		
強盗殺人								
強盗傷人					5	1		
強盗強姦								
強盗・準強盗					1			
放火								
強姦								
粗 暴 犯	1				34		6	
凶器準備集合								
暴行					14		2	
傷害					14		3	
脅迫	1				5			
恐喝					1		1	
窃 盗 犯	25	2	15	2	157	65	17	5
侵入窃盗	11	1	10	1	10		3	
空き巣	4	1	4	1	1			
忍込み	2		2					
居空き					1			
金庫破り								
学校荒し								
病院荒し								
事務所荒し	3		3		2			
出店荒し	1		1		5		3	
その他	1				1			
乗り物盗	10		3		12	2	5	2
自動車盗	1							
オートバイ盗	1		1		2	1	2	1
自転車盗	8		2		10	1	3	1
非侵入窃盗	4	1	2	1	135	63	9	3
払出盗								
病室ねらい								
ひったくり					1			
すり	2							
置き引き								
仮睡者ねらい								
車上ねらい					2			
部品ねらい								
自動販売機ねらい	1		1					
万引き					121	59	8	2
その他	1	1	1	1	11	4	1	1
知 能 犯	6	3	5	2	14	2		
詐欺	6	3	5	2	11	2		
横領					1			
偽造					2			
汚職								
背任								
風 俗 犯					3			
賭博								
強制わいせつ					3			
公然わいせつ・物								
刑 法 犯 そ の 他	1		1		32	1	10	
占有離脱物横領					17		7	
自転車					13		4	
オートバイ								
その他					4		3	
公務執行妨害					3	1		
住居侵入	1		1		6		2	
略取誘拐・人身売買								
建造物等損壊								
器物損壊等					3			
その他					3		1	

### 3 警察署 罪種別 認知・検挙件数及び検挙人員 【安佐南署】(その1)

	認知件数		検挙件数								
	総数	うち)既届	総数	自署管内発生事件				他署管内発生事件			
				計	うち)既届		うち)未届	計	うち)他県発生事件	うち)既届	うち)他県発生事件
					うち)解決						
刑法犯総数	1,467	1,385	565	500	449	14	51	65	13	56	10
凶悪犯	7	5	4	4	3		1				
殺人	1										
うち)既遂	1										
強盗	3	3	1	1	1						
強盗殺人											
強盗傷人	1	1									
強盗強姦	1	1	1	1	1						
強盗・準強盗	1	1									
放火	2	1	2	2	1		1				
強姦	1	1	1	1	1						
粗暴犯	102	100	95	95	93	1	2				
凶器準備集合											
暴行	51	50	48	48	47		1				
傷害	40	39	34	34	33		1				
脅迫	7	7	7	7	7						
恐喝	4	4	6	6	6	1					
窃盗犯	1,053	1,023	358	298	290	11	8	60	12	56	10
侵入窃盗	82	77	60	36	35	1	1	24	12	21	10
空き巣	38	37	7	7	7	1					
忍込み	19	18	37	20	19		1	17	8	16	7
居空き	5	5	1	1	1						
金庫破り	1	1	4	2	2			2	2	2	2
学校荒し											
病院荒し			1	1	1						
事務所荒し	2	2	2					2		2	
出店荒し	8	8	2	1	1			1	1	1	1
その他	9	6	6	4	4			2	1		
乗り物盗	510	492	27	24	20	7	4	3		3	
自動車盗			1					1		1	
オートバイ盗	106	102	12	12	12	5					
自転車盗	404	390	14	12	8	2	4	2		2	
非侵入窃盗	461	454	271	238	235	3	3	33		32	
払出盗	3										
病室ねらい											
ひったくり	1	1									
すり			2	2	2						
置き引き	31	31	15	15	15						
仮睡者ねらい											
車上ねらい	38	38	5	5	5	1					
部品ねらい	19	18	1	1	1						
自動販売機ねらい	14	14	29	7	7			22		22	
万引き	202	200	177	169	167	2	2	8		8	
その他	153	152	42	39	38		1	3		2	
知能犯	48	43	20	15	13		2	5	1		
詐欺	43	40	17	12	12			5	1		
横領	1	1									
偽造	4	2	3	3	1		2				
汚職											
背任											
風俗犯	18	17	15	15	14		1				
賭博											
強制わいせつ	9	9	6	6	6						
公然わいせつ・物	9	8	9	9	8		1				
刑法犯その他	239	197	73	73	36	2	37				
占有離脱物横領	35	4	30	30	2		28				
自転車	31	1	29	29	1		28				
オートバイ											
その他	4	3	1	1	1						
公務執行妨害	6	1	6	6	1		5				
住居侵入	30	29	15	15	14		1				
略取誘拐・人身売買											
建造物等損壊	7	6	2	2	1		1				
器物損壊等	154	153	15	15	14	2	1				
その他	7	4	5	5	4		1				

### 3 警察署 罪種別 認知・検挙件数及び検挙人員 【安佐南署】(その2)

	自署管内発生事件で他署が検挙した件数				検 挙 人 員			
	総 数	うち) 他県検挙 事 件	うち) 既 届	うち) 他県検挙 事 件	総 数	うち) 女	うち) 少 年	うち) 女
刑 法 犯 総 数	65	21	48	18	428	112	85	5
凶 悪 犯					3			
殺人								
うち)既遂								
強盗					1			
強盗殺人								
強盗傷人								
強盗強姦					1			
強盗・準強盗								
放火					1			
強姦					1			
粗 暴 犯					103	12	15	
凶器準備集合								
暴行					48	9	1	
傷害					39	1	8	
脅迫					6	2		
恐喝					10		6	
窃 盗 犯	49	13	38	12	230	91	43	5
侵入窃盗	24	7	21	6	9	2	3	
空き巣	7	5	6	4	2	1	1	
忍込み	4	2	4	2	1			
居空き					1			
金庫破り					1			
学校荒し								
病院荒し								
事務所荒し	4		4					
出店荒し	7		7		1	1		
その他	2				3		2	
乗り物盗	9		4		15	1	8	1
自動車盗					1			
オートバイ盗	1		1		4		4	
自転車盗	8		3		10	1	4	1
非侵入窃盗	16	6	13	6	206	88	32	4
払出盗	2							
病室ねらい								
ひったくり								
すり					1	1		
置き引き	1	1	1	1	15	7	2	1
仮睡者ねらい								
車上ねらい	2	2	2	2				
部品ねらい	1							
自動販売機ねらい					1			
万引き	2		2		160	76	24	3
その他	8	3	8	3	29	4	6	
知 能 犯	8	7	6	5	15	2	3	
詐欺	8	7	6	5	13	2	3	
横領								
偽造					2			
汚職								
背任								
風 俗 犯					7		1	
賭博								
強制わいせつ					4		1	
公然わいせつ・物					3			
刑 法 犯 そ の 他	8	1	4	1	70	7	23	
占有離脱物横領	1				33	2	14	
自転車					30	2	12	
オートバイ								
その他	1				3		2	
公務執行妨害					6			
住居侵入	3	1	3	1	13	1	6	
略取誘拐・人身売買								
建造物等損壊					2			
器物損壊等	1		1		9	2	1	
その他	3				7	2	2	

### 3 警察署 罪種別 認知・検挙件数及び検挙人員 【安佐北署】 (その1)

	認知件数		検挙件数								
	総数	うち)	総数	自署管内発生事件				他署管内発生事件			
		既届		計	うち)既届	うち)解決	うち)未届	計	うち)他県発生事件	うち)既届	うち)他県発生事件
刑法犯総数	613	581	257	236	214	8	22	21	3	12	3
凶悪犯	4	4	4	4	4						
殺人											
うち)既遂											
強盗	1	1	1	1	1						
強盗殺人											
強盗傷人	1	1	1	1	1						
強盗強姦											
強盗・準強盗											
放火	1	1	1	1	1						
強姦	2	2	2	2	2						
粗暴犯	40	35	34	34	29		5				
凶器準備集合											
暴行	19	15	15	15	11		4				
傷害	13	13	12	12	12						
脅迫	7	6	6	6	5		1				
恐喝	1	1	1	1	1						
窃盗犯	388	375	152	139	133	3	6	13	1	9	1
侵入窃盗	34	28	32	25	21		4	7		5	
空き巣	10	9	4	3	3			1		1	
忍込み	9	6	16	14	11		3	2		2	
居空き											
金庫破り			1	1	1						
学校荒し											
病院荒し											
事務所荒し	3	2	5	5	4		1				
出店荒し	3	3	2					2		2	
その他	9	8	4	2	2			2			
乗り物盗	145	141	10	7	6	1	1	3	1	2	1
自動車盗	2	2	1					1	1	1	1
オートバイ盗	23	21	5	4	4	1		1		1	
自転車盗	120	118	4	3	2		1	1			
非侵入窃盗	209	206	110	107	106	2	1	3		2	
払出盗	2	2									
病室ねらい											
ひったくり											
すり											
置き引き	3	3									
仮睡者ねらい											
車上ねらい	20	20	3	3	3						
部品ねらい	21	20	3	2	1		1	1			
自動販売機ねらい	6	6									
万引き	94	94	87	86	86	2		1		1	
その他	63	61	17	16	16			1		1	
知能犯	27	23	17	14	14	2		3	2	2	2
詐欺	23	19	15	12	12	2		3	2	2	2
横領	1	1									
偽造	3	3	2	2	2						
汚職											
背任											
風俗犯	14	12	7	7	5		2				
賭博											
強制わいせつ	12	12	5	5	5						
公然わいせつ・物	2		2	2			2				
刑法犯その他	140	132	43	38	29	3	9	5		1	
占有離脱物横領	14	9	8	7	2	1	5	1			
自転車	6	1	6	6	1		5				
オートバイ											
その他	8	8	2	1	1	1		1			
公務執行妨害	2	2	1	1	1						
住居侵入	26	25	13	13	12		1				
略取誘拐・人身売買											
建造物等損壊	5	5	2	2	2						
器物損壊等	87	87	7	6	6	2		1		1	
その他	6	4	12	9	6		3	3			

### 3 警察署 罪種別 認知・検挙件数及び検挙人員 【安佐北署】(その2)

	自署管内発生事件で他署が検挙した件数				検 挙 人 員			
	総 数	うち) 他県検挙 事 件	うち) 既 届	うち) 他県検挙 事 件	総 数	うち) 女	うち) 少 年	うち) 女
刑 法 犯 総 数	67	43	58	40	209	47	48	10
凶 悪 犯					4		1	
殺人								
うち)既遂								
強盗					1			
強盗殺人								
強盗傷人					1			
強盗強姦								
強盗・準強盗								
放火					1		1	
強姦					2			
粗 暴 犯					30	2	4	
凶器準備集合								
暴行					13	1	1	
傷害					13	1	2	
脅迫					3			
恐喝					1		1	
窃 盗 犯	57	34	50	33	117	38	29	8
侵入窃盗	18	6	15	5	4			
空き巣	6	6	5	5	1			
忍込み	5		5		1			
居空き								
金庫破り								
学校荒し								
病院荒し								
事務所荒し	3		3					
出店荒し	2		2					
その他	2				2			
乗り物盗	7		5		10	1	7	
自動車盗					2	1		
オートバイ盗	1				4		4	
自転車盗	6		5		4		3	
非侵入窃盗	32	28	30	28	103	37	22	8
払出盗								
病室ねらい								
ひったくり								
すり								
置き引き								
仮睡者ねらい								
車上ねらい	28	28	28	28	1			
部品ねらい					3		3	
自動販売機ねらい								
万引き	1		1		85	33	17	7
その他	3		1		14	4	2	1
知 能 犯	3	2	2	1	14	4	1	
詐欺	3	2	2	1	12	3	1	
横領								
偽造					2	1		
汚職								
背任								
風 俗 犯					5			
賭博								
強制わいせつ					3			
公然わいせつ・物					2			
刑 法 犯 そ の 他	7	7	6	6	39	3	13	2
占有離脱物横領					5		3	
自転車					5		3	
オートバイ								
その他								
公務執行妨害					1			
住居侵入	1	1	1	1	12	3	4	2
略取誘拐・人身売買								
建造物等損壊					2		1	
器物損壊等	6	6	5	5	4			
その他					15		5	

### 3 警察署 罪種別 認知・検挙件数及び検挙人員 【佐伯署】 (その1)

	認知件数		検挙件数								
	総数	うち)	総数	自署管内発生事件				他署管内発生事件			
		既届		計	うち)	うち)	計	うち)	うち)	うち)	
					既届						解決
刑法犯総数	662	626	265	216	190	7	26	49	4	23	1
凶悪犯	3	3	4	4	4						
殺人	2	2	2	2	2						
うち)既遂											
強盗	1	1	1	1	1						
強盗殺人											
強盗傷人											
強盗強姦											
強盗・準強盗	1	1	1	1	1						
放火											
強姦			1	1	1						
粗暴犯	53	48	44	44	41		3				
凶器準備集合											
暴行	19	17	17	17	15		2				
傷害	22	22	19	19	19						
脅迫	10	8	7	7	6		1				
恐喝	2	1	1	1	1						
窃盗犯	394	386	155	111	110	6	1	44	3	20	1
侵入窃盗	20	20	17	5	5	3		12		12	
空き巣	8	8	5	4	4	3		1		1	
忍込み	1	1									
居空き	1	1									
金庫破り			2					2		2	
学校荒し											
病院荒し											
事務所荒し	2	2	8	1	1			7		7	
出店荒し	6	6	2					2		2	
その他	2	2									
乗り物盗	169	161	11	6	5	2	1	5		1	
自動車盗	4	4	5	3	3	1		2		1	
オートバイ盗	13	12									
自転車盗	152	145	6	3	2	1	1	3			
非侵入窃盗	205	205	127	100	100	1		27	3	7	1
払出盗	2	2	22	4	4			18	2		
病室ねらい											
ひったくり	1	1	1	1	1						
すり	1	1									
置き引き	4	4	3	3	3						
仮睡者ねらい											
車上ねらい	23	23	2	1	1			1	1	1	1
部品ねらい	11	11	1	1	1						
自動販売機ねらい	5	5									
万引き	63	63	60	60	60						
その他	95	95	38	30	30	1		8		6	
知能犯	55	51	15	13	10	1	3	2		1	
詐欺	49	48	9	7	7			2		1	
横領											
偽造	6	3	6	6	3	1	3				
汚職											
背任											
風俗犯	5	5	3	3	3						
賭博											
強制わいせつ	4	4	2	2	2						
公然わいせつ・物	1	1	1	1	1						
刑法犯その他	152	133	44	41	22		19	3	1	2	
占有離脱物横領	22	5	18	18	3		15				
自転車	14		13	13			13				
オートバイ											
その他	8	5	5	5	3		2				
公務執行妨害	2		2	2			2				
住居侵入	14	14	10	8	8			2		2	
略取誘拐・人身売買	1	1	1	1	1						
建造物等損壊	1	1									
器物損壊等	108	108	7	7	6		1				
その他	4	4	6	5	4		1	1	1		

### 3 警察署 罪種別 認知・検挙件数及び検挙人員 【佐伯署】 (その2)

	自署管内発生事件で他署が検挙した件数				検 挙 人 員			
	総 数	うち) 他県検挙 事 件	うち) 既 届	うち) 他県検挙 事 件	総 数	うち) 女	うち) 少 年	うち) 女
刑 法 犯 総 数	18	6	12	6	208	41	33	1
凶 悪 犯					3	2		
殺人					2	2		
うち)既遂								
強盗					1			
強盗殺人								
強盗傷人								
強盗強姦								
強盗・準強盗					1			
放火								
強姦								
粗 暴 犯					40	1	6	
凶器準備集合								
暴行					15	1	3	
傷害					21		2	
脅迫					4		1	
恐喝								
窃 盗 犯	10	5	10	5	110	28	19	1
侵入窃盗	5	4	5	4	4		1	
空き巣	4	4	4	4	1			
忍込み								
居空き								
金庫破り					1			
学校荒し								
病院荒し								
事務所荒し					2		1	
出店荒し	1		1					
その他								
乗り物盗	1		1		11	1	4	
自動車盗	1		1		4			
オートバイ盗								
自転車盗					7	1	4	
非侵入窃盗	4	1	4	1	95	27	14	1
払出盗					3			
病室ねらい								
ひったくり								
すり								
置き引き					4		2	
仮睡者ねらい								
車上ねらい	2	1	2	1	1			
部品ねらい					1			
自動販売機ねらい	2		2					
万引き					61	23	10	1
その他					25	4	2	
知 能 犯	7		1		9	3	1	
詐欺	7		1		6	1		
横領								
偽造					3	2	1	
汚職								
背任								
風 俗 犯					3			
賭博								
強制わいせつ					2			
公然わいせつ・物					1			
刑 法 犯 そ の 他	1	1	1	1	43	7	7	
占有離脱物横領					15	2	4	
自転車					11		3	
オートバイ								
その他					4	2	1	
公務執行妨害								
住居侵入	1	1	1	1	8		1	
略取誘拐・人身売買								
建造物等損壊					1			
器物損壊等					6		2	
その他					13	5		

### 3 警察署 罪種別 認知・検挙件数及び検挙人員 【海田署】(その1)

	認知件数		検挙件数								
	総数	うち)	総数	自署管内発生事件				他署管内発生事件			
		既届		計	うち)	未届	計	うち)	計	うち)	
					既届			うち)解決			他県発生事件
刑法犯総数	775	739	319	280	253	11	27	39	4	31	1
凶悪犯	3	3	2	2	2						
殺人											
うち)既遂											
強盗	2	2	2	2	2						
強盗殺人											
強盗傷人	2	2	2	2	2						
強盗強姦											
強盗・準強盗											
放火											
強姦	1	1									
粗暴犯	77	76	72	71	70	1	1	1		1	
凶器準備集合											
暴行	38	38	31	30	30	1		1		1	
傷害	26	26	30	30	30						
脅迫	10	10	9	9	9						
恐喝	3	2	2	2	1		1				
窃盗犯	495	479	184	152	141	4	11	32	1	29	1
侵入窃盗	63	60	53	28	26		2	25		24	
空き巣	40	37	20	19	17		2	1		1	
忍込み	5	5	5	3	3			2		2	
居空き	3	3									
金庫破り											
学校荒し											
病院荒し			1	1	1						
事務所荒し	2	2	10	2	2			8		8	
出店荒し	8	8	17	3	3			14		13	
その他	5	5									
乗り物盗	165	157	19	13	9	2	4	6	1	4	1
自動車盗	3	3	3	1	1	1		2	1	2	1
オートバイ盗	19	19	6	5	5	1		1		1	
自転車盗	143	135	10	7	3		4	3		1	
非侵入窃盗	267	262	112	111	106	2	5	1		1	
払出盗	1										
病室ねらい											
ひったくり											
すり	2	2	1	1	1						
置き引き	12	12	2	2	2	1					
仮睡者ねらい			1					1		1	
車上ねらい	53	53	3	3	3	1					
部品ねらい	11	11									
自動販売機ねらい	9	9									
万引き	104	102	83	83	81		2				
その他	75	73	22	22	19		3				
知能犯	33	29	15	12	12			3	1		
詐欺	29	25	11	9	9			2	1		
横領			1	1	1						
偽造	4	4	3	2	2			1			
汚職											
背任											
風俗犯	10	9	5	5	4	1	1				
賭博											
強制わいせつ	5	5	3	3	3	1					
公然わいせつ・物	5	4	2	2	1		1				
刑法犯その他	157	143	41	38	24	5	14	3	2	1	
占有離脱物横領	8	1	9	9	1		8				
自転車	6		7	7			7				
オートバイ											
その他	2	1	2	2	1		1				
公務執行妨害	1		1	1			1				
住居侵入	14	14	7	6	6			1	1		
略取誘拐・人身売買											
建造物等損壊	7	6	3	3	2		1				
器物損壊等	118	117	9	8	8	4		1		1	
その他	9	5	12	11	7	1	4	1	1		

### 3 警察署 罪種別 認知・検挙件数及び検挙人員 【海田署】 (その2)

	自署管内発生事件で他署が検挙した件数				検 挙 人 員			
	総 数	うち) 他県検挙 事 件	うち) 既 届	うち) 他県検挙 事 件	総 数	うち) 女	うち) 少 年	うち) 女
刑 法 犯 総 数	30	6	25	4	241	55	35	3
凶 悪 犯					2			
殺人								
うち)既遂								
強盗					2			
強盗殺人								
強盗傷人					2			
強盗強姦								
強盗・準強盗								
放火								
強姦								
粗 暴 犯					64	9	4	
凶器準備集合								
暴行					31	2	1	
傷害					25	6	3	
脅迫					7	1		
恐喝					1			
窃 盗 犯	26	3	23	3	131	40	27	3
侵入窃盗	9	3	9	3	4	1		
空き巣	3	1	3	1	2	1		
忍込み	1	1	1	1				
居空き	1	1	1	1				
金庫破り	1		1					
学校荒し								
病院荒し								
事務所荒し	1		1		1			
出店荒し	2		2		1			
その他								
乗り物盗	9		8		20	2	16	1
自動車盗					2			
オートバイ盗	1		1		7		7	
自転車盗	8		7		11	2	9	1
非侵入窃盗	8		6		107	37	11	2
払出盗								
病室ねらい								
ひったくり								
すり					1			
置き引き								
仮睡者ねらい								
車上ねらい					3		2	
部品ねらい	1		1					
自動販売機ねらい	6		4					
万引き	1		1		81	32	6	1
その他					22	5	3	1
知 能 犯	4	3	2	1	13	2		
詐欺	4	3	2	1	12	2		
横領					1			
偽造								
汚職								
背任								
風 俗 犯					4			
賭博								
強制わいせつ					2			
公然わいせつ・物					2			
刑 法 犯 そ の 他					27	4	4	
占有離脱物横領					9	1	1	
自転車					7	1	1	
オートバイ								
その他					2			
公務執行妨害					1			
住居侵入					5		1	
略取誘拐・人身売買								
建造物等損壊					1			
器物損壊等					2			
その他					9	3	2	

### 3 警察署 罪種別 認知・検挙件数及び検挙人員 【 廿日市署 】 (その1)

	認知件数		検挙件数								
	総数	うち) 既届	総数	自署管内発生事件				他署管内発生事件			
				計	うち) 既届	うち) 解決	うち) 未届	計	うち) 他県発生事件	うち) 既届	うち) 他県発生事件
刑法犯総数	629	601	259	203	187	2	16	56	2	45	1
凶悪犯	2	2	1	1	1						
殺人											
うち)既遂											
強盗											
強盗殺人											
強盗傷人											
強盗強姦											
強盗・準強盗											
放火											
強姦	2	2	1	1	1						
粗暴犯	43	43	34	34	34						
凶器準備集合											
暴行	18	18	11	11	11						
傷害	24	24	22	22	22						
脅迫	1	1	1	1	1						
恐喝											
窃盗犯	433	422	175	131	126		5	44	1	42	1
侵入窃盗	33	33	11	10	10			1		1	
空き巣	7	7	2	2	2						
忍込み	8	8	2	2	2						
居空き	1	1	1	1	1						
金庫破り	2	2									
学校荒し											
病院荒し											
事務所荒し	3	3									
出店荒し	3	3									
その他	9	9	6	5	5			1		1	
乗り物盗	165	158	14	11	7		4	3		1	
自動車盗	2	2	1					1		1	
オートバイ盗	20	20	5	5	5						
自転車盗	143	136	8	6	2		4	2			
非侵入窃盗	235	231	150	110	109		1	40	1	40	1
払出盗											
病室ねらい	1	1	1	1	1						
ひったくり											
すり	3	2	1	1	1						
置き引き	15	15	6	5	5			1	1	1	1
仮睡者ねらい			6					6		6	
車上ねらい	18	18	32	1	1			31		31	
部品ねらい	12	11	1	1	1						
自動販売機ねらい	4	4									
万引き	95	93	87	87	86		1				
その他	87	87	16	14	14			2		2	
知能犯	28	23	20	12	10		2	8	1	1	
詐欺	21	18	16	8	8			8	1	1	
横領	4	4	1	1	1						
偽造	3	1	3	3	1		2				
汚職											
背任											
風俗犯	6	6	5	4	4	1		1		1	
賭博											
強制わいせつ	5	5	4	3	3	1		1		1	
公然わいせつ・物	1	1	1	1	1						
刑法犯その他	117	105	24	21	12	1	9	3		1	
占有離脱物横領	8	3	5	5	1		4				
自転車	5		4	4			4				
オートバイ											
その他	3	3	1	1	1						
公務執行妨害	1		1	1			1				
住居侵入	9	8	6	5	4		1	1		1	
略取誘拐・人身売買											
建造物等損壊											
器物損壊等	90	86	4	4	2	1	2				
その他	9	8	8	6	5		1	2			

### 3 警察署 罪種別 認知・検挙件数及び検挙人員 【 廿日市署 】 (その2)

	自署管内発生事件で他署が検挙した件数				検 挙 人 員			
	総 数	うち) 他県検挙 事 件	うち) 既 届	うち) 他県検挙 事 件	総 数	うち) 女	うち) 少 年	うち) 女
刑 法 犯 総 数	23	2	20	2	198	50	38	3
凶 悪 犯					1			
殺人								
うち)既遂								
強盗								
強盗殺人								
強盗傷人								
強盗強姦								
強盗・準強盗								
放火								
強姦					1			
粗 暴 犯					38	2	6	
凶器準備集合								
暴行					13		2	
傷害					24	2	4	
脅迫					1			
恐喝								
窃 盗 犯	18		17		129	44	27	3
侵入窃盗	12		12		6			
空き巣	1		1		3			
忍込み	5		5					
居空き					1			
金庫破り	2		2					
学校荒し								
病院荒し								
事務所荒し								
出店荒し	4		4					
その他					2			
乗り物盗	1		1		12		10	
自動車盗					1			
オートバイ盗					4		4	
自転車盗	1		1		7		6	
非侵入窃盗	5		4		111	44	17	3
払出盗								
病室ねらい					1			
ひったくり								
すり	1				1		1	
置き引き					4			
仮睡者ねらい								
車上ねらい					1			
部品ねらい					2		2	
自動販売機ねらい	1		1					
万引き					87	41	14	3
その他	3		3		15	3		
知 能 犯	4	2	2	2	9	2		
詐欺	4	2	2	2	8	2		
横領					1			
偽造								
汚職								
背任								
風 俗 犯					3			
賭博								
強制わいせつ					2			
公然わいせつ・物					1			
刑 法 犯 そ の 他	1		1		18	2	5	
占有離脱物横領					3	1	1	
自転車					3	1	1	
オートバイ								
その他								
公務執行妨害					1			
住居侵入	1		1		5	1	1	
略取誘拐・人身売買								
建造物等損壊								
器物損壊等					4		3	
その他					5			

### 3 警察署 罪種別 認知・検挙件数及び検挙人員 【大竹署】(その1)

	認知件数		検挙件数								
	総数	うち)既届	総数	自署管内発生事件				他署管内発生事件			
				計	うち)既届		うち)未届	計	うち)他県発生事件	うち)既届	
					うち)解決	うち)未届				うち)他県発生事件	うち)他県発生事件
刑法犯総数	163	141	63	58	43	1	15	5	3	3	1
凶悪犯											
殺人											
うち)既遂											
強盗											
強盗殺人											
強盗傷人											
強盗強姦											
強盗・準強盗											
放火											
強姦											
粗暴犯	9	9	7	7	7						
凶器準備集合											
暴行	3	3	2	2	2						
傷害	4	4	3	3	3						
脅迫	2	2	2	2	2						
恐喝											
窃盗犯	125	108	45	40	29		11	5	3	3	1
侵入窃盗	27	20	10	8	2		6	2		2	
空き巣	3	3									
忍込み	14	14	1	1	1						
居空き											
金庫破り											
学校荒し											
病院荒し											
事務所荒し											
出店荒し											
その他	10	3	9	7	1		6	2		2	
乗り物盗	34	34									
自動車盗	1	1									
オートバイ盗	2	2									
自転車盗	31	31									
非侵入窃盗	64	54	35	32	27		5	3	3	1	1
払出盗											
病室ねらい											
ひったくり											
すり											
置き引き	4	3	6	4	3		1	2	2		
仮睡者ねらい											
車上ねらい	11	8									
部品ねらい											
自動販売機ねらい	6	6									
万引き	22	21	19	19	19						
その他	21	16	10	9	5		4	1	1	1	1
知能犯	8	6	1	1	1						
詐欺	7	5									
横領	1	1	1	1	1						
偽造											
汚職											
背任											
風俗犯	4	4	3	3	3	1					
賭博											
強制わいせつ	3	3	3	3	3	1					
公然わいせつ・物	1	1									
刑法犯その他	17	14	7	7	3		4				
占有離脱物横領	1		2	2			2				
自転車	1		2	2			2				
オートバイ											
その他											
公務執行妨害	1		1	1			1				
住居侵入	3	2	4	4	3		1				
略取誘拐・人身売買											
建造物等損壊											
器物損壊等	12	12									
その他											

### 3 警察署 罪種別 認知・検挙件数及び検挙人員 【大竹署】 (その2)

	自署管内発生事件で他署が検挙した件数				検 挙 人 員			
	総 数	うち) 他県検挙 事 件	うち) 既 届	うち) 他県検挙 事 件	総 数	うち) 女	うち) 少 年	うち) 女
刑 法 犯 総 数	10	7	2	1	40	20	3	2
凶 悪 犯								
殺人								
うち)既遂								
強盗								
強盗殺人								
強盗傷人								
強盗強姦								
強盗・準強盗								
放火								
強姦								
粗 暴 犯					7	1		
凶器準備集合								
暴行					1			
傷害					4	1		
脅迫					2			
恐喝								
窃 盗 犯	7	4	1		24	16	1	
侵入窃盗	2		1		2			
空き巣								
忍込み					1			
居空き								
金庫破り								
学校荒し								
病院荒し								
事務所荒し								
出店荒し								
その他	2		1		1			
乗り物盗								
自動車盗								
オートバイ盗								
自転車盗								
非侵入窃盗	5	4			22	16	1	
払出盗								
病室ねらい								
ひったくり								
すり								
置き引き								
仮睡者ねらい								
車上ねらい	3	3						
部品ねらい								
自動販売機ねらい								
万引き	1				18	13	1	
その他	1	1			4	3		
知 能 犯	3	3	1	1	2	1		
詐欺	3	3	1	1	1			
横領					1	1		
偽造								
汚職								
背任								
風 俗 犯					1			
賭博								
強制わいせつ					1			
公然わいせつ・物								
刑 法 犯 そ の 他					6	2	2	2
占有離脱物横領					3	2	2	2
自転車					3	2	2	2
オートバイ								
その他								
公務執行妨害					1			
住居侵入					2			
略取誘拐・人身売買								
建造物等損壊								
器物損壊等								
その他								

### 3 警察署 罪種別 認知・検挙件数及び検挙人員 【 山県署 】 (その1)

	認知件数		検挙件数								
	総数	うち)	総数	自署管内発生事件				他署管内発生事件			
		既届		計	うち)		計	うち)		計	うち)他県発生事件
					既届	うち)解決		未届	既届		
刑法犯総数	81	76	41	29	26		3	12	2	9	2
凶悪犯											
殺人											
うち)既遂											
強盗											
強盗殺人											
強盗傷人											
強盗強姦											
強盗・準強盗											
放火											
強姦											
粗暴犯	8	7	6	6	5		1				
凶器準備集合											
暴行	4	3	3	3	2		1				
傷害	3	3	2	2	2						
脅迫	1	1	1	1	1						
恐喝											
窃盗犯	50	47	34	22	20		2	12	2	9	2
侵入窃盗	13	11	20	13	11		2	7		5	
空き巣	2	2									
忍込み	3	3	1	1	1						
居空き											
金庫破り			1	1	1						
学校荒し											
病院荒し											
事務所荒し	2	2	7	4	4			3		3	
出店荒し	5	3	9	6	4		2	3		2	
その他	1	1	2	1	1			1			
乗り物盗	4	3									
自動車盗	2	1									
オートバイ盗											
自転車盗	2	2									
非侵入窃盗	33	33	14	9	9			5	2	4	2
払出盗											
病室ねらい											
ひったくり											
すり			1					1		1	
置き	3	3									
仮睡者ねらい											
車上ねらい	4	4									
部品ねらい	1	1									
自動販売機ねらい											
万引き	5	5	5	5	5						
その他	20	20	8	4	4			4	2	3	2
知能犯	5	4									
詐欺	4	4									
横領											
偽造											
汚職	1										
背任											
風俗犯	1	1									
賭博	1	1									
強制わいせつ											
公然わいせつ・物											
刑法犯その他	17	17	1	1	1						
占有離脱物横領											
自転車											
オートバイ											
その他											
公務執行妨害											
住居侵入	2	2									
略取誘拐・人身売買											
建造物等損壊											
器物損壊等	13	13									
その他	2	2	1	1	1						

### 3 警察署 罪種別 認知・検挙件数及び検挙人員 【 山県署 】 (その2)

	自署管内発生事件で他署が検挙した件数			検 挙 人 員				
	総 数	うち) 他県検挙 事 件	うち) 既 届	うち) 他県検挙 事 件	総 数	うち) 女	うち) 少 年	うち) 女
刑 法 犯 総 数	4		2		24	5		
凶 悪 犯								
殺人								
うち)既遂								
強盗								
強盗殺人								
強盗傷人								
強盗強姦								
強盗・準強盗								
放火								
強姦								
粗 暴 犯					7	1		
凶器準備集合								
暴行					3	1		
傷害					2			
脅迫					2			
恐喝								
窃 盗 犯	2		1		11	4		
侵入窃盗					1			
空き巣								
忍込み								
居空き								
金庫破り								
学校荒し								
病院荒し								
事務所荒し								
出店荒し					1			
その他								
乗り物盗	2		1					
自動車盗	2		1					
オートバイ盗								
自転車盗								
非侵入窃盗					10	4		
払出盗								
病室ねらい								
ひったくり								
すり					1	1		
置き引き								
仮睡者ねらい								
車上ねらい								
部品ねらい								
自動販売機ねらい								
万引き					5	2		
その他					4	1		
知 能 犯	2		1					
詐欺	1		1					
横領								
偽造								
汚職	1							
背任								
風 俗 犯								
賭博								
強制わいせつ								
公然わいせつ・物								
刑 法 犯 そ の 他					6			
占有離脱物横領								
自転車								
オートバイ								
その他								
公務執行妨害								
住居侵入								
略取誘拐・人身売買								
建造物等損壊								
器物損壊等								
その他					6			

### 3 警察署 罪種別 認知・検挙件数及び検挙人員 【 呉署 】 (その1)

	認知件数		検挙件数								
	総数	うち)	総数	自署管内発生事件				他署管内発生事件			
		既届		計	うち)	未届	計	うち)	既届	うち)	他県発生事件
					既届			うち)		未届	
刑法犯総数	657	625	350	303	281	10	22	47	34	44	33
凶悪犯	10	9	10	10	9	1	1				
殺人	1	1	2	2	2	1					
うち)既遂			1	1	1	1					
強盗	4	4	3	3	3						
強盗殺人											
強盗傷人	3	3	2	2	2						
強盗強姦											
強盗・準強盗	1	1	1	1	1						
放火	4	3	4	4	3		1				
強姦	1	1	1	1	1						
粗暴犯	73	68	72	71	67		4	1		1	
凶器準備集合											
暴行	25	23	22	22	20						2
傷害	33	32	37	37	36						1
脅迫	14	12	12	12	11						1
恐喝	1	1	1					1			1
窃盗犯	364	356	192	152	150	7	2	40	32	39	31
侵入窃盗	25	25	44	8	8	1		36	31	35	30
空き巣	9	9	1	1	1	1					
忍込み			2					2	1	2	1
居空き	1	1	1	1	1						
金庫破り			4	1	1			3	2	3	2
学校荒し			1					1	1	1	1
病院荒し											
事務所荒し	4	4	29	2	2			27	24	27	24
出店荒し	7	7									
その他	4	4	6	3	3			3	3	2	2
乗り物盗	97	92	11	9	7	4	2	2		2	
自動車盗	2	2									
オートバイ盗	22	22	3	3	3	2					
自転車盗	73	68	8	6	4	2	2	2		2	
非侵入窃盗	242	239	137	135	135	2		2	1	2	1
払出盗	7	5	4	4	4						
病室ねらい			1	1	1						
ひったくり											
すり	1	1									
置き引き	8	8	2	2	2						
仮睡者ねらい	2	2									
車上ねらい	18	18	3	3	3						
部品ねらい	16	16	2	2	2						
自動販売機ねらい	10	10	1	1	1						
万引き	101	101	98	97	97			1		1	
その他	79	78	26	25	25	2		1	1	1	1
知能犯	45	41	22	19	17		2	3		1	
詐欺	41	38	15	12	11		1	3		1	
横領	3	3	4	4	4						
偽造	1		3	3	2		1				
汚職											
背任											
風俗犯	13	13	5	5	5						
賭博											
強制わいせつ	7	7	2	2	2						
公然わいせつ・物	6	6	3	3	3						
刑法犯その他	152	138	49	46	33	2	13	3	2	3	2
占有離脱物横領	9	6	6	6	2		4				
自転車	2		2	2			2				
オートバイ											
その他	7	6	4	4	2		2				
公務執行妨害	6	3	6	6	3		3				
住居侵入	6	6	4	1	1			3	2	3	2
略取誘拐・人身売買	2	2	2	2	2						
建造物等損壊	4	4									
器物損壊等	109	104	25	25	21	2	4				
その他	16	13	6	6	4		2				

### 3 警察署 罪種別 認知・検挙件数及び検挙人員 【 呉署 】 (その2)

	自署管内発生事件で他署が検挙した件数				検 挙 人 員			
	総 数	うち) 他県検挙 事 件	うち) 既 届	うち) 他県検挙 事 件	総 数	うち) 女	うち) 少 年	うち) 女
刑 法 犯 総 数	30	13	23	10	263	56	29	6
凶 悪 犯					6			
殺人					1			
うち)既遂								
強盗					3			
強盗殺人								
強盗傷人					2			
強盗強姦								
強盗・準強盗					1			
放火					2			
強姦								
粗 暴 犯	2		1		67	3	4	
凶器準備集合								
暴行	1		1		20	2		
傷害					42	1	2	
脅迫	1				5		2	
恐喝								
窃 盗 犯	17	4	13	2	133	49	22	6
侵入窃盗	8	1	8	1	6			
空き巣	1	1	1	1				
忍込み	1		1		1			
居空き					1			
金庫破り					1			
学校荒し								
病院荒し								
事務所荒し	1		1		1			
出店荒し	4		4					
その他	1		1		2			
乗り物盗	3	1	2	1	10	1	9	1
自動車盗								
オートバイ盗	2	1	1	1	3		3	
自転車盗	1		1		7	1	6	1
非侵入窃盗	6	2	3		117	48	13	5
払出盗	2	2			1			
病室ねらい								
ひったくり								
すり								
置き引き					2			
仮睡者ねらい								
車上ねらい					1			
部品ねらい								
自動販売機ねらい	3		3		4		4	
万引き					93	45	8	4
その他	1				16	3	1	1
知 能 犯	11	9	9	8	15	1		
詐欺	11	9	9	8	8			
横領					4	1		
偽造					3			
汚職								
背任								
風 俗 犯					4		1	
賭博								
強制わいせつ					2			
公然わいせつ・物					2		1	
刑 法 犯 そ の 他					38	3	2	
占有離脱物横領					5		2	
自転車					2			
オートバイ								
その他					3		2	
公務執行妨害					5			
住居侵入								
略取誘拐・人身売買					1			
建造物等損壊								
器物損壊等					19	1		
その他					8	2		

### 3 警察署 罪種別 認知・検挙件数及び検挙人員 【 広署 】 (その1)

	認知件数		検挙件数								
	総数	うち) 既届	総数	自署管内発生事件				他署管内発生事件			
				計	うち) 既届	うち) 解決	うち) 未届	計	うち) 他県発生事件	うち) 既届	うち) 他県発生事件
刑法犯総数	558	520	259	222	190	7	32	37	11	34	10
凶悪犯	2	2	3	3	3	1					
殺人											
うち)既遂											
強盗	1	1	1	1	1						
強盗殺人											
強盗傷人	1	1	1	1	1						
強盗強姦											
強盗・準強盗											
放火	1	1	1	1	1						
強姦			1	1	1	1					
粗暴犯	29	28	29	29	28	1	1				
凶器準備集合											
暴行	12	12	12	12	12	1					
傷害	16	15	17	17	16		1				
脅迫	1	1									
恐喝											
窃盗犯	332	316	165	131	120	2	11	34	10	31	9
侵入窃盗	27	25	26	21	19		2	5	4	5	4
空き巣	10	10	6	2	2			4	4	4	4
忍込み	4	4									
居空き											
金庫破り	1	1	3	3	3						
学校荒し											
病院荒し											
事務所荒し	7	6	7	7	6		1				
出店荒し			4	3	3			1		1	
その他	5	4	6	6	5		1				
乗り物盗	111	103	9	7	3		4	2		1	
自動車盗	1	1									
オートバイ盗	9	9	2	1	1			1			
自転車盗	101	93	7	6	2		4	1		1	
非侵入窃盗	194	188	130	103	98	2	5	27	6	25	5
払出盗	5	5	4	4	4						
病室ねらい	1	1	1	1	1						
ひったくり											
すり											
置き引き	2	2	2	2	2	1					
仮睡者ねらい	1	1									
車上ねらい	22	20	36	18	16		2	18	3	17	2
部品ねらい	22	21	4	3	2		1	1		1	
自動販売機ねらい	6	6	3	3	3						
万引き	45	45	38	38	38						
その他	90	87	42	34	32	1	2	8	3	7	3
知能犯	32	28	14	12	8		4	2	1	2	1
詐欺	29	28	9	7	6		1	2	1	2	1
横領			2	2	2						
偽造	2		2	2			2				
汚職	1		1	1			1				
背任											
風俗犯	1	1									
賭博											
強制わいせつ	1	1									
公然わいせつ・物											
刑法犯その他	162	145	48	47	31	3	16	1		1	
占有離脱物横領	16	3	14	14	2		12				
自転車	12		11	11			11				
オートバイ											
その他	4	3	3	3	2		1				
公務執行妨害	3	1	4	4	1		3				
住居侵入	15	15	13	12	12	1		1		1	
略取誘拐・人身売買											
建造物等損壊	1	1									
器物損壊等	122	121	13	13	13	2					
その他	5	4	4	4	3		1				

### 3 警察署 罪種別 認知・検挙件数及び検挙人員 【 広署 】 (その2)

	自署管内発生事件で他署が検挙した件数				検 挙 人 員			
	総 数	うち) 他県検挙 事 件	うち) 既 届	うち) 他県検挙 事 件	総 数	うち) 女	うち) 少 年	うち) 女
刑 法 犯 総 数	8	1	8	1	173	40	31	7
凶 悪 犯					2			
殺人								
うち)既遂								
強盗					1			
強盗殺人								
強盗傷人					1			
強盗強姦								
強盗・準強盗								
放火					1			
強姦								
粗 暴 犯					34		4	
凶器準備集合								
暴行					12		2	
傷害					22		2	
脅迫								
恐喝								
窃 盗 犯	8	1	8	1	93	37	19	7
侵入窃盗	4		4		5	1		
空き巣					2	1		
忍込み	1		1					
居空き								
金庫破り								
学校荒し								
病院荒し								
事務所荒し	2		2		1			
出店荒し								
その他	1		1		2			
乗り物盗	1		1		13	3	11	3
自動車盗								
オートバイ盗					5		5	
自転車盗	1		1		8	3	6	3
非侵入窃盗	3	1	3	1	75	33	8	4
払出盗					4	4	1	1
病室ねらい								
ひったくり								
すり								
置き引き								
仮睡者ねらい	1	1	1	1				
車上ねらい					3	1		
部品ねらい					3		1	
自動販売機ねらい								
万引き	1		1		38	19	6	3
その他	1		1		27	9		
知 能 犯					8	1	1	
詐欺					5		1	
横領					2			
偽造								
汚職					1	1		
背任								
風 俗 犯								
賭博								
強制わいせつ								
公然わいせつ・物								
刑 法 犯 そ の 他					36	2	7	
占有離脱物横領					12		4	
自転車					9		2	
オートバイ								
その他					3		2	
公務執行妨害					3			
住居侵入					7		2	
略取誘拐・人身売買								
建造物等損壊								
器物損壊等					9			
その他					5	2	1	

### 3 警察署 罪種別 認知・検挙件数及び検挙人員 【音戸署】(その1)

	認知件数		検挙件数								
	総数	うち)既届	総数	自署管内発生事件				他署管内発生事件			
				計	うち)既届	うち)解決	うち)未届	計	うち)他県発生事件	うち)既届	うち)他県発生事件
刑法犯総数	53	48	22	19	15		4	3	1		
凶悪犯											
殺人											
うち)既遂											
強盗											
強盗殺人											
強盗傷人											
強盗強姦											
強盗・準強盗											
放火											
強姦											
粗暴犯	12	12	12	9	9			3	1		
凶器準備集合											
暴行	6	6	3	3	3						
傷害	4	4	4	4	4						
脅迫	2	2	5	2	2			3	1		
恐喝											
窃盗犯	29	27	5	5	3		2				
侵入窃盗	5	5									
空き巣	2	2									
忍込み											
居空き											
金庫破り											
学校荒し											
病院荒し											
事務所荒し											
出店荒し	2	2									
その他	1	1									
乗り物盗	7	6	1	1			1				
自動車盗											
オートバイ盗	1	1									
自転車盗	6	5	1	1			1				
非侵入窃盗	17	16	4	4	3		1				
払出盗											
病室ねらい											
ひったくり											
すり											
置き引き	1	1	1	1	1						
仮睡者ねらい											
車上ねらい	4	4									
部品ねらい	3	3									
自動販売機ねらい											
万引き	1	1	2	2	2						
その他	8	7	1	1			1				
知能犯	3	3	1	1	1						
詐欺	2	2	1	1	1						
横領	1	1									
偽造											
汚職											
背任											
風俗犯											
賭博											
強制わいせつ											
公然わいせつ・物											
刑法犯その他	9	6	4	4	2		2				
占有離脱物横領	2		2	2			2				
自転車	2		2	2			2				
オートバイ											
その他											
公務執行妨害	1										
住居侵入	1	1	1	1	1						
略取誘拐・人身売買											
建造物等損壊											
器物損壊等	5	5									
その他			1	1	1						

### 3 警察署 罪種別 認知・検挙件数及び検挙人員 【音戸署】(その2)

	自署管内発生事件で他署が検挙した件数			検 挙 人 員				
	総 数	うち) 他県検挙 事 件	うち) 既 届	うち) 他県検挙 事 件	総 数	うち) 女	うち) 少 年	うち) 女
刑 法 犯 総 数	14		14		17	4	2	
凶 悪 犯								
殺人								
うち)既遂								
強盗								
強盗殺人								
強盗傷人								
強盗強姦								
強盗・準強盗								
放火								
強姦								
粗 暴 犯					8		1	
凶器準備集合								
暴行					2		1	
傷害					4			
脅迫					2			
恐喝								
窃 盗 犯	14		14		5	3		
侵入窃盗	3		3					
空き巣								
忍込み	1		1					
居空き								
金庫破り								
学校荒し								
病院荒し								
事務所荒し								
出店荒し	2		2					
その他								
乗り物盗					1			
自動車盗								
オートバイ盗								
自転車盗					1			
非侵入窃盗	11		11		4	3		
払出盗								
病室ねらい								
ひったくり								
すり								
置き引き					1	1		
仮睡者ねらい								
車上ねらい	11		11					
部品ねらい								
自動販売機ねらい								
万引き					2	2		
その他					1			
知 能 犯					1		1	
詐欺					1		1	
横領								
偽造								
汚職								
背任								
風 俗 犯								
賭博								
強制わいせつ								
公然わいせつ・物								
刑 法 犯 そ の 他					3	1		
占有離脱物横領					2			
自転車					2			
オートバイ								
その他								
公務執行妨害								
住居侵入								
略取誘拐・人身売買								
建造物等損壊								
器物損壊等								
その他					1	1		

### 3 警察署 罪種別 認知・検挙件数及び検挙人員 【江田島署】(その1)

	認知件数		検挙件数										
	総数	うち)	総数	自署管内発生事件				他署管内発生事件					
		既届		計	うち)既届	うち)解決	うち)未届	計	うち)他県発生事件	うち)既届	うち)他県発生事件		
刑法犯総数	93	84	38	38	30		8						
凶悪犯													
殺人													
うち)既遂													
強盗													
強盗殺人													
強盗傷人													
強盗強姦													
強盗・準強盗													
放火													
強姦													
粗暴犯	11	11	9	9	9								
凶器準備集合													
暴行	4	4	3	3	3								
傷害	5	5	4	4	4								
脅迫	2	2	2	2	2								
恐喝													
窃盗犯	52	49	18	18	15		3						
侵入窃盗	10	9	1	1			1						
空き巣	6	5	1	1			1						
忍込み	1	1											
居空き													
金庫破り													
学校荒し													
病院荒し													
事務所荒し													
出店荒し	2	2											
その他	1	1											
乗り物盗	4	4	3	3	3								
自動車盗													
オートバイ盗	2	2	3	3	3								
自転車盗	2	2											
非侵入窃盗	38	36	14	14	12		2						
払出盗													
病室ねらい													
ひったくり													
すり													
置き引き	1	1											
仮睡者ねらい													
車上ねらい	2	2	2	2	2								
部品ねらい	1	1											
自動販売機ねらい													
万引き	11	11	7	7	7								
その他	23	21	5	5	3		2						
知能犯	12	11	6	6	6								
詐欺	12	11	6	6	6								
横領													
偽造													
汚職													
背任													
風俗犯	1	1											
賭博													
強制わいせつ	1	1											
公然わいせつ・物													
刑法犯その他	17	12	5	5			5						
占有離脱物横領	1		1	1			1						
自転車													
オートバイ	1		1	1			1						
その他													
公務執行妨害	2		2	2			2						
住居侵入	2	2											
略取誘拐・人身売買													
建造物等損壊													
器物損壊等	11	10	1	1			1						
その他	1		1	1			1						

### 3 警察署 罪種別 認知・検挙件数及び検挙人員 【江田島署】 (その2)

	自署管内発生事件で他署が検挙した件数				検 挙 人 員			
	総 数	うち) 他県検挙 事 件	うち) 既 届	うち) 他県検挙 事 件	総 数	うち) 女	うち) 少 年	うち) 女
刑 法 犯 総 数	6	2	5	1	29	8	3	
凶 悪 犯								
殺人								
うち)既遂								
強盗								
強盗殺人								
強盗傷人								
強盗強姦								
強盗・準強盗								
放火								
強姦								
粗 暴 犯					9	1		
凶器準備集合								
暴行					3			
傷害					4	1		
脅迫					2			
恐喝								
窃 盗 犯	4		4		12	4	2	
侵入窃盗					1			
空き巣					1			
忍込み								
居空き								
金庫破り								
学校荒し								
病院荒し								
事務所荒し								
出店荒し								
その他								
乗り物盗					2		2	
自動車盗								
オートバイ盗					2		2	
自転車盗								
非侵入窃盗	4		4		9	4		
払出盗								
病室ねらい								
ひったくり								
すり								
置き引き								
仮睡者ねらい								
車上ねらい	4		4		1			
部品ねらい								
自動販売機ねらい								
万引き					7	3		
その他					1	1		
知 能 犯	2	2	1	1	3	1		
詐欺	2	2	1	1	3	1		
横領								
偽造								
汚職								
背任								
風 俗 犯								
賭博								
強制わいせつ								
公然わいせつ・物								
刑 法 犯 そ の 他					5	2	1	
占有離脱物横領					1		1	
自転車								
オートバイ					1		1	
その他								
公務執行妨害					2	1		
住居侵入								
略取誘拐・人身売買								
建造物等損壊								
器物損壊等					1	1		
その他					1			

### 3 警察署 罪種別 認知・検挙件数及び検挙人員 【東広島署】(その1)

	認知件数		検挙件数								
	総数	うち)	総数	自署管内発生事件				他署管内発生事件			
		既届		計	うち)		計	うち)	計	うち)	
					既届	うち)解決					未届
刑法犯総数	1,206	1,133	431	390	336	6	54	41	21	21	5
凶悪犯	8	7	9	9	8	1	1				
殺人	1	1	1	1	1	1					
うち)既遂			1	1	1	1					
強盗	1	1	1	1	1						
強盗殺人											
強盗傷人	1	1	1	1	1						
強盗強姦											
強盗・準強盗											
放火	3	2	2	2	1		1				
強姦	3	3	5	5	5						
粗暴犯	75	73	66	66	65		1				
凶器準備集合											
暴行	33	33	28	28	28						
傷害	28	27	26	26	25		1				
脅迫	9	9	9	9	9						
恐喝	5	4	3	3	3						
窃盗犯	804	785	236	214	200	2	14	22	5	19	5
侵入窃盗	49	44	18	13	10		3	5	1	5	1
空き巣	29	25	7	7	4		3				
忍込み	8	8	1	1	1						
居空き	1	1	1	1	1						
金庫破り			3					3	1	3	1
学校荒し											
病院荒し											
事務所荒し	2	2	2	2	2						
出店荒し	2	1	2	1	1			1		1	
その他	7	7	2	1	1			1		1	
乗り物盗	335	330	16	15	10		5	1			
自動車盗	5	5	2	2	2						
オートバイ盗	32	29	9	9	6		3				
自転車盗	298	296	5	4	2		2	1			
非侵入窃盗	420	411	202	186	180	2	6	16	4	14	4
払出盗											
病室ねらい											
ひったくり											
すり	1	1									
置き引き	8	7									
仮睡者ねらい	1	1									
車上ねらい	38	38	4	4	4						
部品ねらい	15	15	3	2	2			1	1	1	1
自動販売機ねらい	16	15	20	14	13		1	6		4	
万引き	196	192	155	149	145	1	4	6		6	
その他	145	142	20	17	16	1	1	3	3	3	3
知能犯	79	69	34	15	14		1	19	16	2	
詐欺	74	66	31	12	12			19	16	2	
横領	2	1	2	2	1		1				
偽造	3	2	1	1	1						
汚職											
背任											
風俗犯	20	19	12	12	11		1				
賭博											
強制わいせつ	9	9	2	2	2						
公然わいせつ・物	11	10	10	10	9		1				
刑法犯その他	220	180	74	74	38	3	36				
占有離脱物横領	47	12	42	42	11		31				
自転車	32	1	30	30	1		29				
オートバイ	2		1	1			1				
その他	13	11	11	11	10		1				
公務執行妨害	2	1	3	3	1		2				
住居侵入	16	14	8	8	6		2				
略取誘拐・人身売買	2	2	2	2	2						
建造物等損壊											
器物損壊等	147	147	13	13	13	3					
その他	6	4	6	6	5		1				

### 3 警察署 罪種別 認知・検挙件数及び検挙人員 【東広島署】(その2)

	自署管内発生事件で他署が検挙した件数				検 挙 人 員			
	総 数	うち) 他県検挙 事 件	うち) 既 届	うち) 他県検挙 事 件	総 数	うち) 女	うち) 少 年	うち) 女
刑 法 犯 総 数	50	20	39	13	318	75	67	10
凶 悪 犯					8		3	
殺人								
うち)既遂								
強盗					1			
強盗殺人								
強盗傷人					1			
強盗強姦								
強盗・準強盗								
放火					2			
強姦					5		3	
粗 暴 犯					67	10	10	4
凶器準備集合								
暴行					31	6	3	2
傷害					25	3	6	2
脅迫					7		1	
恐喝					4	1		
窃 盗 犯	36	11	34	11	156	58	37	5
侵入窃盗	11	7	10	7	6			
空き巣	6	6	6	6	3			
忍込み					1			
居空き					1			
金庫破り	1	1	1	1				
学校荒し								
病院荒し								
事務所荒し	2		2					
出店荒し	2		1					
その他					1			
乗り物盗	1	1	1	1	15	1	10	
自動車盗	1	1	1	1	3		1	
オートバイ盗					8		7	
自転車盗					4	1	2	
非侵入窃盗	24	3	23	3	135	57	27	5
払出盗								
病室ねらい								
ひったくり								
すり								
置き引き	1							
仮睡者ねらい								
車上ねらい	9	2	9	2	3			
部品ねらい	1	1	1	1	1			
自動販売機ねらい	5		5					
万引き	6		6		112	55	25	5
その他	2		2		19	2	2	
知 能 犯	7	5			15	2	1	
詐欺	6	5			12	1	1	
横領					2			
偽造	1				1	1		
汚職								
背任								
風 俗 犯	1		1		6		1	
賭博								
強制わいせつ	1		1					
公然わいせつ・物					6		1	
刑 法 犯 そ の 他	6	4	4	2	66	5	15	1
占有離脱物横領	1	1			41	2	10	1
自転車					29		5	
オートバイ					2		2	
その他	1	1			10	2	3	1
公務執行妨害					3	1		
住居侵入					6			
略取誘拐・人身売買					1			
建造物等損壊								
器物損壊等	4	2	4	2	11	1	5	
その他	1	1			4	1		

### 3 警察署 罪種別 認知・検挙件数及び検挙人員 【竹原署】(その1)

	認知件数		検挙件数								
	総数	うち)	総数	自署管内発生事件				他署管内発生事件			
		既届		計	うち)	未届	計	うち)	既届	うち)他県発生事件	
					既届			うち)解決			他県発生事件
刑法犯総数	127	115	47	45	38	3	7	2		2	
凶悪犯											
殺人											
うち)既遂											
強盗											
強盗殺人											
強盗傷人											
強盗強姦											
強盗・準強盗											
放火											
強姦											
粗暴犯	9	9	10	9	9	1		1		1	
凶器準備集合											
暴行	3	3	2	2	2						
傷害	5	5	6	6	6						
脅迫			1					1		1	
恐喝	1	1	1	1	1	1					
窃盗犯	77	69	22	22	18	1	4				
侵入窃盗	10	10	1	1	1	1					
空き巣	6	6									
忍込み	1	1									
居空き											
金庫破り											
学校荒し											
病院荒し											
事務所荒し											
出店荒し											
その他	3	3	1	1	1	1					
乗り物盗	25	21	1	1			1				
自動車盗											
オートバイ盗	2	2									
自転車盗	23	19	1	1			1				
非侵入窃盗	42	38	20	20	17		3				
払出盗	1		1	1			1				
病室ねらい	1	1									
ひったくり											
すり											
置き引き	2	2	2	2	2						
仮睡者ねらい											
車上ねらい	5	4									
部品ねらい	4	4									
自動販売機ねらい	1	1									
万引き	14	12	14	14	12		2				
その他	14	14	3	3	3						
知能犯	10	8	4	3	2		1	1		1	
詐欺	9	8	3	2	2			1		1	
横領											
偽造	1		1	1			1				
汚職											
背任											
風俗犯	1	1	1	1	1						
賭博											
強制わいせつ											
公然わいせつ・物	1	1	1	1	1						
刑法犯その他	30	28	10	10	8	1	2				
占有離脱物横領	1		1	1			1				
自転車	1		1	1			1				
オートバイ											
その他											
公務執行妨害	1		1	1			1				
住居侵入	4	4	2	2	2						
略取誘拐・人身売買											
建造物等損壊											
器物損壊等	19	19	2	2	2	1					
その他	5	5	4	4	4						

### 3 警察署 罪種別 認知・検挙件数及び検挙人員 【竹原署】(その2)

	自署管内発生事件で他署が検挙した件数				検 挙 人 員			
	総 数	うち) 他県検挙 事 件	うち) 既 届	うち) 他県検挙 事 件	総 数	うち) 女	うち) 少 年	うち) 女
刑 法 犯 総 数	10	2	8	2	37	12	3	
凶 悪 犯								
殺人								
うち)既遂								
強盗								
強盗殺人								
強盗傷人								
強盗強姦								
強盗・準強盗								
放火								
強姦								
粗 暴 犯					8		2	
凶器準備集合								
暴行					2			
傷害					6		2	
脅迫								
恐喝								
窃 盗 犯	7		5		17	10		
侵入窃盗	4		4					
空き巣								
忍込み								
居空き								
金庫破り								
学校荒し								
病院荒し								
事務所荒し	4		4					
出店荒し								
その他								
乗り物盗	1				1			
自動車盗								
オートバイ盗								
自転車盗	1				1			
非侵入窃盗	2		1		16	10		
払出盗								
病室ねらい								
ひったくり								
すり								
置き引き					2	1		
仮睡者ねらい								
車上ねらい	1							
部品ねらい								
自動販売機ねらい	1		1					
万引き					11	7		
その他					3	2		
知 能 犯	3	2	3	2	3		1	
詐欺	3	2	3	2	2		1	
横領								
偽造					1			
汚職								
背任								
風 俗 犯					1			
賭博								
強制わいせつ								
公然わいせつ・物					1			
刑 法 犯 そ の 他					8	2		
占有離脱物横領					1			
自転車					1			
オートバイ								
その他								
公務執行妨害					1			
住居侵入					2	1		
略取誘拐・人身売買								
建造物等損壊								
器物損壊等								
その他					4	1		

### 3 警察署 罪種別 認知・検挙件数及び検挙人員 【福山東署】(その1)

	認知件数		検挙件数								
	総数	うち)	総数	自署管内発生事件				他署管内発生事件			
		既届		計	うち)既届	うち)解決	うち)未届	計	うち)他県発生事件	うち)既届	うち)他県発生事件
刑法犯総数	2,050	1,918	779	688	603	22	85	91	63	75	54
凶悪犯	11	11	11	11	10	1	1				
殺人	3	3	4	4	3		1				
うち)既遂			1	1			1				
強盗	3	3	3	3	3						
強盗殺人											
強盗傷人	2	2	2	2	2						
強盗強姦											
強盗・準強盗	1	1	1	1	1						
放火	1	1									
強姦	4	4	4	4	4	1					
粗暴犯	155	149	119	119	112	1	7				
凶器準備集合											
暴行	89	85	70	70	65		5				
傷害	53	51	43	43	41		2				
脅迫	9	9	5	5	5						
恐喝	4	4	1	1	1	1					
窃盗犯	1,401	1,354	474	396	376	14	20	78	52	70	49
侵入窃盗	109	107	77	41	40	2	1	36	33	34	32
空き巣	47	45	28	25	24	2	1	3	2	2	2
忍込み	8	8	2	2	2						
居空き	6	6	1	1	1						
金庫破り											
学校荒し			4	4	4						
病院荒し											
事務所荒し	17	17	3	1	1			2	2	1	1
出店荒し	19	19									
その他	12	12	39	8	8			31	29	31	29
乗り物盗	572	539	50	45	36	3	9	5	1	2	
自動車盗	10	10	6	6	6	2					
オートバイ盗	49	47	21	18	16		2	3	1	2	
自転車盗	513	482	23	21	14	1	7	2			
非侵入窃盗	720	708	347	310	300	9	10	37	18	34	17
払出盗	2	1	1					1			
病室ねらい	1	1									
ひったくり	15	15	1	1	1						
すり	6	6	2	2	2						
置き引き	59	58	14	14	13	1	1				
仮睡者ねらい	2	2									
車上ねらい	98	96	19	14	12	1	2	5	5	5	5
部品ねらい	38	38	6	2	2			4		3	
自動販売機ねらい	9	8	17	4	3		1	13	1	13	1
万引き	294	292	224	224	222	2	2				
その他	196	191	63	49	45	5	4	14	12	13	11
知能犯	85	66	58	46	42	1	4	12	11	5	5
詐欺	71	56	47	35	33	1	2	12	11	5	5
横領	10	8	8	8	7		1				
偽造	4	2	3	3	2		1				
汚職											
背任											
風俗犯	19	18	14	14	13		1				
賭博	2	2	2	2	2						
強制わいせつ	10	10	6	6	6						
公然わいせつ・物	7	6	6	6	5		1				
刑法犯その他	379	320	103	102	50	5	52	1			
占有離脱物横領	51	10	43	42	6		36	1			
自転車	40	1	35	35	1		34				
オートバイ											
その他	11	9	8	7	5		2	1			
公務執行妨害	11	6	11	11	6		5				
住居侵入	39	36	15	15	13		2				
略取誘拐・人身売買											
建造物等損壊	1	1	1	1	1						
器物損壊等	259	255	22	22	19	5	3				
その他	18	12	11	11	5		6				

### 3 警察署 罪種別 認知・検挙件数及び検挙人員 【福山東署】(その2)

	自署管内発生事件で他署が検挙した件数				検 挙 人 員			
	総 数	うち) 他県検挙 事 件	うち) 既 届	うち) 他県検挙 事 件	総 数	うち) 女	うち) 少 年	うち) 女
刑 法 犯 総 数	77	55	58	38	611	132	124	21
凶 悪 犯					15	1	1	
殺人					5	1	1	
うち)既遂								
強盗					8			
強盗殺人								
強盗傷人					7			
強盗強姦								
強盗・準強盗					1			
放火								
強姦					2			
粗 暴 犯					117	7	17	3
凶器準備集合								
暴行					67	5	12	3
傷害					46	1	4	
脅迫					4	1	1	
恐喝								
窃 盗 犯	58	37	53	33	330	104	80	14
侵入窃盗	30	22	28	20	17		3	
空き巣	8	7	6	5	6		1	
忍込み	8	5	8	5	1			
居空き					1			
金庫破り	4	4	4	4				
学校荒し								
病院荒し								
事務所荒し					1		1	
出店荒し	7	6	7	6				
その他	3		3		8		1	
乗り物盗	8	4	7	4	36	2	30	1
自動車盗	5	4	5	4	2		1	
オートバイ盗	1		1		16		16	
自転車盗	2		1		18	2	13	1
非侵入窃盗	20	11	18	9	277	102	47	13
払出盗	1	1						
病室ねらい								
ひったくり	1		1		1			
すり	1	1	1	1	2		1	
置きき	1		1		10	1	1	
仮睡者ねらい								
車上ねらい	6	5	6	5	3			
部品ねらい	1	1	1	1	4		1	
自動販売機ねらい					2			
万引き	2	1	2	1	213	96	40	13
その他	7	2	6	1	42	5	4	
知 能 犯	15	15	2	2	34	3		
詐欺	15	15	2	2	25	2		
横領					7	1		
偽造					2			
汚職								
背任								
風 俗 犯					22	2		
賭博					12	2		
強制わいせつ					5			
公然わいせつ・物					5			
刑 法 犯 そ の 他	4	3	3	3	93	15	26	4
占有離脱物横領					41	4	11	1
自転車					32	3	8	1
オートバイ								
その他					9	1	3	
公務執行妨害					10	1	2	
住居侵入	4	3	3	3	15	3	7	3
略取誘拐・人身売買								
建造物等損壊					2		1	
器物損壊等					15	4	1	
その他					10	3	4	

### 3 警察署 罪種別 認知・検挙件数及び検挙人員 【福山西署】(その1)

	認知件数		検挙件数								
	総数	うち)	総数	自署管内発生事件				他署管内発生事件			
		既届		計	うち)	未届	計	うち)	既届	うち)他県発生事件	
					既届			うち)解決			他署管内発生事件
刑法犯総数	645	614	173	166	151	7	15	7	1	6	1
凶悪犯	4	4	4	4	4	1					
殺人			1	1	1	1					
うち)既遂											
強盗	2	2	2	2	2						
強盗殺人											
強盗傷人			1	1	1						
強盗強姦											
強盗・準強盗	2	2	1	1	1						
放火											
強姦	2	2	1	1	1						
粗暴犯	33	31	31	31	29		2				
凶器準備集合											
暴行	12	12	12	12	12						
傷害	18	16	17	17	15		2				
脅迫	1	1	1	1	1						
恐喝	2	2	1	1	1						
窃盗犯	450	441	99	94	91	3	3	5		5	
侵入窃盗	92	92	6	6	6						
空き巣	52	52	4	4	4						
忍込み	8	8									
居空き	4	4									
金庫破り	1	1									
学校荒し											
病院荒し											
事務所荒し	7	7									
出店荒し	9	9	1	1	1						
その他	11	11	1	1	1						
乗り物盗	125	119	8	7	4	2	3	1		1	
自動車盗	1	1									
オートバイ盗	27	26	4	3	2		1	1		1	
自転車盗	97	92	4	4	2	2	2				
非侵入窃盗	233	230	85	81	81	1		4		4	
払出盗											
病室ねらい	1	1									
ひったくり			1					1		1	
すり	1	1	1	1	1						
置き引き	11	11	4	4	4						
仮睡者ねらい											
車上ねらい	32	32	1					1		1	
部品ねらい	18	17									
自動販売機ねらい	22	22									
万引き	77	77	64	63	63	1		1		1	
その他	71	69	14	13	13			1		1	
知能犯	21	15	8	6	5		1	2	1	1	1
詐欺	18	14	4	2	2			2	1	1	1
横領	1	1	3	3	3						
偽造	2		1	1			1				
汚職											
背任											
風俗犯	7	7	7	7	7	1					
賭博											
強制わいせつ	3	3	3	3	3	1					
公然わいせつ・物	4	4	4	4	4						
刑法犯その他	130	116	24	24	15	2	9				
占有離脱物横領	14	5	9	9	2		7				
自転車	7		7	7			7				
オートバイ											
その他	7	5	2	2	2						
公務執行妨害	1										
住居侵入	16	16	1	1	1						
略取誘拐・人身売買											
建造物等損壊	1	1									
器物損壊等	91	91	9	9	9	2					
その他	7	3	5	5	3		2				

### 3 警察署 罪種別 認知・検挙件数及び検挙人員 【福山西署】(その2)

	自署管内発生事件で他署が検挙した件数				検 挙 人 員			
	総 数	うち) 他県検挙 事 件	うち) 既 届	うち) 他県検挙 事 件	総 数	うち) 女	うち) 少 年	うち) 女
刑 法 犯 総 数	45	9	36	6	153	23	31	1
凶 悪 犯					6		2	
殺人								
うち)既遂								
強盗					5		2	
強盗殺人								
強盗傷人					3		2	
強盗強姦								
強盗・準強盗					2			
放火								
強姦					1			
粗 暴 犯	1		1		33	3	6	
凶器準備集合								
暴行					12	1	3	
傷害					19	2	3	
脅迫					1			
恐喝	1		1		1			
窃 盗 犯	39	6	35	6	84	18	15	
侵入窃盗	5	2	5	2	3		2	
空き巣	2	2	2	2				
忍込み								
居空き								
金庫破り	1		1					
学校荒し								
病院荒し								
事務所荒し								
出店荒し					2		2	
その他	2		2		1			
乗り物盗	4		2		6		4	
自動車盗								
オートバイ盗	2		2		4		3	
自転車盗	2				2		1	
非侵入窃盗	30	4	28	4	75	18	9	
払出盗								
病室ねらい								
ひったくり								
すり					1			
置き引き					3	2		
仮睡者ねらい								
車上ねらい	3	3	3	3				
部品ねらい	4		3					
自動販売機ねらい	18		18					
万引き					60	15	6	
その他	5	1	4	1	11	1	3	
知 能 犯	4	3			2	1		
詐欺	4	3			1	1		
横領					1			
偽造								
汚職								
背任								
風 俗 犯					6			
賭博								
強制わいせつ					2			
公然わいせつ・物					4			
刑 法 犯 そ の 他	1				22	1	8	1
占有離脱物横領	1				9		3	
自転車					7		2	
オートバイ								
その他	1				2		1	
公務執行妨害								
住居侵入								
略取誘拐・人身売買								
建造物等損壊								
器物損壊等					8		2	
その他					5	1	3	1

### 3 警察署 罪種別 認知・検挙件数及び検挙人員 【福山北署】(その1)

	認知件数		検挙件数								
	総数	うち)	総数	自署管内発生事件				他署管内発生事件			
		既届		計	うち)	計	うち)	計	うち)	うち)	
					既届				うち)解決		未届
刑法犯総数	687	634	261	247	205	11	42	14	6	13	6
凶悪犯	5	3	5	5	3		2				
殺人	1	1	1	1	1						
うち)既遂	1	1	1	1	1						
強盗	2	1	2	2	1		1				
強盗殺人											
強盗傷人	1	1	1	1	1						
強盗強姦											
強盗・準強盗	1		1	1			1				
放火	2	1	2	2	1		1				
強姦											
粗暴犯	48	46	36	36	34		2				
凶器準備集合											
暴行	33	31	22	22	20		2				
傷害	12	12	12	12	12						
脅迫	3	3	2	2	2						
恐喝											
窃盗犯	497	477	161	147	135	10	12	14	6	13	6
侵入窃盗	48	44	13	11	10	3	1	2		2	
空き巣	19	17	7	6	6	2		1		1	
忍込み	5	5									
居空き	2	2									
金庫破り											
学校荒し											
病院荒し											
事務所荒し	6	6	1	1	1						
出店荒し	7	7	1	1	1						
その他	9	7	4	3	2	1	1	1		1	
乗り物盗	185	177	18	12	6	2	6	6	2	5	2
自動車盗	2	2	4	1	1			3	2	3	2
オートバイ盗	25	24	3	2	2	1		1		1	
自転車盗	158	151	11	9	3	1	6	2		1	
非侵入窃盗	264	256	130	124	119	5	5	6	4	6	4
払出盗	3	2	2	2	2						
病室ねらい											
ひったくり	1	1									
すり											
置き引き	13	13	5	4	4			1		1	
仮睡者ねらい											
車上ねらい	46	45	5	3	3			2	2	2	2
部品ねらい	12	11	3	1			1	2	2	2	2
自動販売機ねらい	6	6									
万引き	126	126	93	92	92	4		1		1	
その他	57	52	22	22	18	1	4				
知能犯	17	12	9	9	5		4				
詐欺	12	11	4	4	4						
横領	2	1	2	2	1		1				
偽造	3		3	3			3				
汚職											
背任											
風俗犯	4	4	4	4	4						
賭博											
強制わいせつ	4	4	4	4	4						
公然わいせつ・物											
刑法犯その他	116	92	46	46	24	1	22				
占有離脱物横領	20	2	16	16			16				
自転車	9		8	8			8				
オートバイ											
その他	11	2	8	8			8				
公務執行妨害	4	1	4	4	1		3				
住居侵入	15	15	5	5	5						
略取誘拐・人身売買											
建造物等損壊	2	2	2	2	2						
器物損壊等	69	69	13	13	13	1					
その他	6	3	6	6	3		3				

### 3 警察署 罪種別 認知・検挙件数及び検挙人員 【福山北署】 (その2)

	自署管内発生事件で他署が検挙した件数				検 挙 人 員			
	総 数	うち) 他県検挙 事 件	うち) 既 届	うち) 他県検挙 事 件	総 数	うち) 女	うち) 少 年	うち) 女
刑 法 犯 総 数	33	23	26	19	217	61	54	13
凶 悪 犯					3	1		
殺人					1			
うち)既遂								
強盗					2	1		
強盗殺人								
強盗傷人					1	1		
強盗強姦								
強盗・準強盗					1			
放火								
強姦								
粗 暴 犯					35	3	6	1
凶器準備集合								
暴行					20	3	5	1
傷害					15		1	
脅迫								
恐喝								
窃 盗 犯	27	19	22	16	124	47	34	11
侵入窃盗	5	2	2		5			
空き巣	2	1			1			
忍込み								
居空き								
金庫破り	1		1					
学校荒し								
病院荒し								
事務所荒し	1		1		1			
出店荒し					1			
その他	1	1			2			
乗り物盗					16	4	13	3
自動車盗					2			
オートバイ盗					4		4	
自転車盗					10	4	9	3
非侵入窃盗	22	17	20	16	103	43	21	8
払出盗	1				1	1		
病室ねらい								
ひったくり								
すり								
置き引き					2	1		
仮睡者ねらい								
車上ねらい	16	16	16	16				
部品ねらい								
自動販売機ねらい	2		2					
万引き	2		2		83	35	21	8
その他	1	1			17	6		
知 能 犯	5	4	3	3	10	2	1	
詐欺	5	4	3	3	6	2		
横領					1			
偽造					3		1	
汚職								
背任								
風 俗 犯					2			
賭博								
強制わいせつ					2			
公然わいせつ・物								
刑 法 犯 そ の 他	1		1		43	8	13	1
占有離脱物横領					15	3	7	1
自転車					9	2	4	
オートバイ								
その他					6	1	3	1
公務執行妨害					4			
住居侵入	1		1		6			
略取誘拐・人身売買								
建造物等損壊					2		2	
器物損壊等					8	2	1	
その他					8	3	3	

### 3 警察署 罪種別 認知・検挙件数及び検挙人員 【尾道署】(その1)

	認知件数		検挙件数								
	総数	うち)既届	総数	自署管内発生事件				他署管内発生事件			
				計	うち)既届	うち)解決	うち)未届	計	うち)他県発生事件	うち)既届	うち)他県発生事件
刑法犯総数	575	521	240	215	173		42	25	5	18	4
凶悪犯	4	4	4	4	4						
殺人	3	3	2	2	2						
うち)既遂	2	2	1	1	1						
強盗	1	1	1	1	1						
強盗殺人											
強盗傷人	1	1	1	1	1						
強盗強姦											
強盗・準強盗											
放火											
強姦			1	1	1						
粗暴犯	32	32	19	19	19						
凶器準備集合											
暴行	21	21	15	15	15						
傷害	8	8	4	4	4						
脅迫	1	1									
恐喝	2	2									
窃盗犯	383	350	171	149	122		27	22	4	16	4
侵入窃盗	26	15	18	14	4		10	4	4	4	4
空き巣	7	5	4	4	2		2				
忍込み	5	5									
居空き											
金庫破り											
学校荒し											
病院荒し	1	1	1	1	1						
事務所荒し	11	3	9	9	1		8				
出店荒し	1	1	4					4	4	4	4
その他	1										
乗り物盗	128	122	5	4	3		1	1		1	
自動車盗	4	4	1					1		1	
オートバイ盗	16	16	1	1	1						
自転車盗	108	102	3	3	2		1				
非侵入窃盗	229	213	148	131	115		16	17		11	
払出盗											
病室ねらい											
ひったくり	1	1									
すり											
置き引き	5	5	5	5	5						
仮睡者ねらい											
車上ねらい	27	27	1					1			
部品ねらい	9	9	1	1	1						
自動販売機ねらい	12	11	20	12	11		1	8		8	
万引き	91	86	84	84	79		5				
その他	84	74	37	29	19		10	8		3	
知能犯	41	35	15	12	11		1	3	1	2	
詐欺	37	32	10	7	7			3	1	2	
横領			3	3	3						
偽造	4	3	2	2	1		1				
汚職											
背任											
風俗犯	8	8	6	6	6						
賭博											
強制わいせつ	5	5	4	4	4						
公然わいせつ・物	3	3	2	2	2						
刑法犯その他	107	92	25	25	11		14				
占有離脱物横領	9		9	9			9				
自転車	8		8	8			8				
オートバイ											
その他	1		1	1			1				
公務執行妨害	4	1	3	3			3				
住居侵入	12	12	5	5	5						
略取誘拐・人身売買	1	1	1	1	1						
建造物等損壊											
器物損壊等	78	77	5	5	5						
その他	3	1	2	2			2				

### 3 警察署 罪種別 認知・検挙件数及び検挙人員 【尾道署】 (その2)

	自署管内発生事件で他署が検挙した件数				検 挙 人 員			
	総 数	うち) 他県検挙 事 件	うち) 既 届	うち) 他県検挙 事 件	総 数	うち) 女	うち) 少 年	うち) 女
刑 法 犯 総 数	15	10	9	5	166	44	26	5
凶 悪 犯					3	1	1	
殺人					1	1		
うち)既遂								
強盗					1			
強盗殺人								
強盗傷人					1			
強盗強姦								
強盗・準強盗								
放火								
強姦					1		1	
粗 暴 犯	1		1		20	1	4	1
凶器準備集合								
暴行					14	1	2	1
傷害					6		2	
脅迫								
恐喝	1		1					
窃 盗 犯	7	5	6	5	101	37	13	3
侵入窃盗	1				5		1	
空き巣					2			
忍込み								
居空き								
金庫破り								
学校荒し								
病院荒し					1			
事務所荒し					2		1	
出店荒し								
その他	1							
乗り物盗	3	2	3	2	4	2	4	2
自動車盗	1	1	1	1				
オートバイ盗	2	1	2	1	1		1	
自転車盗					3	2	3	2
非侵入窃盗	3	3	3	3	92	35	8	1
払出盗								
病室ねらい								
ひったくり								
すり								
置き引き					4	1	1	
仮睡者ねらい								
車上ねらい	1	1	1	1	1			
部品ねらい	1	1	1	1				
自動販売機ねらい					4		2	
万引き					71	28	5	1
その他	1	1	1	1	12	6		
知 能 犯	6	5	1		15	4	1	1
詐欺	6	5	1		8	2	1	1
横領					5	2		
偽造					2			
汚職								
背任								
風 俗 犯					6		2	
賭博								
強制わいせつ					4		2	
公然わいせつ・物					2			
刑 法 犯 そ の 他	1		1		21	1	5	
占有離脱物横領					8		4	
自転車					7		3	
オートバイ								
その他					1		1	
公務執行妨害					3			
住居侵入	1		1		3			
略取誘拐・人身売買								
建造物等損壊								
器物損壊等					4	1		
その他					3		1	

### 3 警察署 罪種別 認知・検挙件数及び検挙人員 【 因島署 】 (その1)

	認知件数		検挙件数								
	総数	うち)既届	総数	自署管内発生事件				他署管内発生事件			
				計	うち)既届	うち)解決	うち)未届	計	うち)他県発生事件	うち)既届	うち)他県発生事件
刑法犯総数	104	99	46	41	37		4	5	3	4	2
凶悪犯	1		2	2	1		1				
殺人	1		1	1			1				
うち)既遂											
強盗											
強盗殺人											
強盗傷人											
強盗強姦											
強盗・準強盗											
放火											
強姦			1	1	1						
粗暴犯	5	5	6	4	4			2		2	
凶器準備集合											
暴行	3	3	2	2	2						
傷害	1	1	1	1	1						
脅迫	1	1	1	1	1						
恐喝			2					2		2	
窃盗犯	58	56	27	27	25		2				
侵入窃盗	3	2	1	1			1				
空き巣	2	1	1	1			1				
忍込み											
居空き											
金庫破り											
学校荒し											
病院荒し											
事務所荒し											
出店荒し											
その他	1	1									
乗り物盗	10	10									
自動車盗											
オートバイ盗	1	1									
自転車盗	9	9									
非侵入窃盗	45	44	26	26	25		1				
払出盗											
病室ねらい											
ひったくり											
すり											
置き引き	1	1									
仮睡者ねらい											
車上ねらい	7	6	1	1			1				
部品ねらい	4	4									
自動販売機ねらい											
万引き	22	22	21	21	21						
その他	11	11	4	4	4						
知能犯	5	4	5	2	2			3	3	2	2
詐欺	5	4	5	2	2			3	3	2	2
横領											
偽造											
汚職											
背任											
風俗犯											
賭博											
強制わいせつ											
公然わいせつ・物											
刑法犯その他	35	34	6	6	5		1				
占有離脱物横領	1		1	1			1				
自転車											
オートバイ											
その他	1		1	1			1				
公務執行妨害											
住居侵入	3	3	1	1	1						
略取誘拐・人身売買											
建造物等損壊	1	1									
器物損壊等	29	29	3	3	3						
その他	1	1	1	1	1						

### 3 警察署 罪種別 認知・検挙件数及び検挙人員 【 因島署 】 (その2)

	自署管内発生事件で他署が検挙した件数			検 挙 人 員				
	総 数	うち) 他県検挙 事 件	うち) 既 届	うち) 他県検挙 事 件	総 数	うち) 女	うち) 少 年	うち) 女
刑 法 犯 総 数	2	1	1		45	15	3	1
凶 悪 犯					2			
殺人					1			
うち)既遂								
強盗								
強盗殺人								
強盗傷人								
強盗強姦								
強盗・準強盗								
放火								
強姦					1			
粗 暴 犯					5			
凶器準備集合								
暴行					2			
傷害					1			
脅迫					1			
恐喝					1			
窃 盗 犯	1		1		27	15	2	1
侵入窃盗	1		1		1			
空き巣					1			
忍込み								
居空き								
金庫破り								
学校荒し								
病院荒し								
事務所荒し	1		1					
出店荒し								
その他								
乗り物盗								
自動車盗								
オートバイ盗								
自転車盗								
非侵入窃盗					26	15	2	1
払出盗								
病室ねらい								
ひったくり								
すり								
置き引き								
仮睡者ねらい								
車上ねらい								
部品ねらい								
自動販売機ねらい								
万引き					22	14	2	1
その他					4	1		
知 能 犯	1	1			3			
詐欺	1	1			3			
横領								
偽造								
汚職								
背任								
風 俗 犯					2			
賭博								
強制わいせつ					2			
公然わいせつ・物								
刑 法 犯 そ の 他					6		1	
占有離脱物横領					1		1	
自転車								
オートバイ								
その他					1		1	
公務執行妨害								
住居侵入					1			
略取誘拐・人身売買								
建造物等損壊								
器物損壊等					3			
その他					1			

### 3 警察署 罪種別 認知・検挙件数及び検挙人員 【三原署】(その1)

	認知件数		検挙件数								
	総数	うち)既届	総数	自署管内発生事件				他署管内発生事件			
				計	うち)既届	うち)解決	うち)未届	計	うち)他県発生事件	うち)既届	うち)他県発生事件
刑法犯総数	612	577	263	215	190	10	25	48	39	40	34
凶悪犯	5	5	3	3	3						
殺人											
うち)既遂											
強盗	1	1	1	1	1						
強盗殺人											
強盗傷人											
強盗強姦											
強盗・準強盗	1	1	1	1	1						
放火											
強姦	4	4	2	2	2						
粗暴犯	42	42	30	30	30						
凶器準備集合											
暴行	20	20	15	15	15						
傷害	20	20	13	13	13						
脅迫	1	1	1	1	1						
恐喝	1	1	1	1	1						
窃盗犯	377	361	150	114	105	5	9	36	31	34	30
侵入窃盗	35	34	30	5	5			25	22	24	21
空き巣	17	17	24	2	2			22	19	21	18
忍込み	2	2									
居空き	1	1	1	1	1						
金庫破り											
学校荒し											
病院荒し	1	1									
事務所荒し	3	2	1					1	1	1	1
出店荒し	8	8	3	1	1			2	2	2	2
その他	3	3	1	1	1						
乗り物盗	109	99	12	11	5	2	6	1			
自動車盗	3	2									
オートバイ盗	11	11									
自転車盗	95	86	12	11	5	2	6	1			
非侵入窃盗	233	228	108	98	95	3	3	10	9	10	9
払出盗	3	3	3	3	3						
病室ねらい	1	1	1	1	1	1					
ひったくり											
すり	1	1									
置き	9	9	2	2	2						
仮睡者ねらい											
車上ねらい	15	15	2	2	2						
部品ねらい	7	6	1	1			1				
自動販売機ねらい	12	12	9					9	9	9	9
万引き	105	104	74	74	73	1	1				
その他	80	77	16	15	14	1	1	1		1	
知能犯	58	50	23	19	13		6	4	4	1	1
詐欺	52	46	18	14	10		4	4	4	1	1
横領	2	2	1	1	1						
偽造	4	2	4	4	2		2				
汚職											
背任											
風俗犯	8	7	8	7	6	2	1	1		1	
賭博											
強制わいせつ	5	5	5	4	4	2		1		1	
公然わいせつ・物	3	2	3	3	2		1				
刑法犯その他	122	112	49	42	33	3	9	7	4	4	3
占有離脱物横領	10	1	9	9	1		8				
自転車	7		6	6			6				
オートバイ											
その他	3	1	3	3	1		2				
公務執行妨害	2	2	2	2	2						
住居侵入	10	10	12	6	6	2		6	3	3	2
略取誘拐・人身売買											
建造物等損壊											
器物損壊等	95	94	25	24	23	1	1	1	1	1	1
その他	5	5	1	1	1						

### 3 警察署 罪種別 認知・検挙件数及び検挙人員 【三原署】(その2)

	自署管内発生事件で他署が検挙した件数				検 挙 人 員			
	総 数	うち) 他県検挙 事 件	うち) 既 届	うち) 他県検挙 事 件	総 数	うち) 女	うち) 少 年	うち) 女
刑 法 犯 総 数	28	8	22	6	186	52	32	9
凶 悪 犯					3	1	1	
殺人								
うち)既遂								
強盗					1	1		
強盗殺人								
強盗傷人								
強盗強姦								
強盗・準強盗					1	1		
放火								
強姦					2		1	
粗 暴 犯					30	3	3	2
凶器準備集合								
暴行					16	1	2	1
傷害					12	2	1	1
脅迫					1			
恐喝					1			
窃 盗 犯	19	5	15	5	110	45	21	7
侵入窃盗	3		2		6	1		
空き巣					3			
忍込み								
居空き					1	1		
金庫破り								
学校荒し								
病院荒し								
事務所荒し	3		2					
出店荒し					1			
その他					1			
乗り物盗	1				10	2	5	2
自動車盗	1							
オートバイ盗								
自転車盗					10	2	5	2
非侵入窃盗	15	5	13	5	94	42	16	5
払出盗					1	1		
病室ねらい								
ひったくり								
すり								
置き引き	3	2	3	2	2	1		
仮睡者ねらい								
車上ねらい					4		2	
部品ねらい					1			
自動販売機ねらい	4		4					
万引き	4	1	4	1	72	32	11	4
その他	4	2	2	2	14	8	3	1
知 能 犯	8	3	6	1	9		1	
詐欺	8	3	6	1	7		1	
横領					1			
偽造					1			
汚職								
背任								
風 俗 犯					6		1	
賭博								
強制わいせつ					3		1	
公然わいせつ・物					3			
刑 法 犯 そ の 他	1		1		28	3	5	
占有離脱物横領					11	1	3	
自転車					6			
オートバイ								
その他					5	1	3	
公務執行妨害					2			
住居侵入	1		1		3			
略取誘拐・人身売買								
建造物等損壊								
器物損壊等					11	1	2	
その他					1	1		

### 3 警察署 罪種別 認知・検挙件数及び検挙人員 【府中署】(その1)

	認知件数		検挙件数								
	総数	うち)既届	総数	自署管内発生事件				他署管内発生事件			
				計	うち)既届	うち)解決	うち)未届	計	うち)他県発生事件	うち)既届	うち)他県発生事件
刑法犯総数	190	154	147	115	87	3	28	32	30	31	30
凶悪犯											
殺人											
うち)既遂											
強盗											
強盗殺人											
強盗傷人											
強盗強姦											
強盗・準強盗											
放火											
強姦											
粗暴犯	23	23	21	21	21						
凶器準備集合											
暴行	12	12	12	12	12						
傷害	7	7	6	6	6						
脅迫	3	3	2	2	2						
恐喝	1	1	1	1	1						
窃盗犯	107	89	85	54	42	2	12	31	30	31	30
侵入窃盗	26	19	24	9	4		5	15	15	15	15
空き巣	12	8	19	5	1		4	14	14	14	14
忍込み			1					1	1	1	1
居空き	1		1	1			1				
金庫破り											
学校荒し											
病院荒し											
事務所荒し	4	4	1	1	1						
出店荒し											
その他	9	7	2	2	2						
乗り物盗	22	19	4	4	3	1	1				
自動車盗											
オートバイ盗											
自転車盗	22	19	4	4	3	1	1				
非侵入窃盗	59	51	57	41	35	1	6	16	15	16	15
払出盗	6	4	4	4	4						
病室ねらい											
ひったくり											
すり											
置き引き	3	3	2	2	2						
仮睡者ねらい											
車上ねらい	4	4	1	1	1	1					
部品ねらい	1	1	1	1	1						
自動販売機ねらい	1	1									
万引き	17	16	18	17	16		1	1		1	
その他	27	22	31	16	11		5	15	15	15	15
知能犯	10	6	8	7	4		3	1			
詐欺	8	5	7	6	4		2	1			
横領	1	1									
偽造	1		1	1			1				
汚職											
背任											
風俗犯	4	4	4	4	4						
賭博											
強制わいせつ	2	2	2	2	2						
公然わいせつ・物	2	2	2	2	2						
刑法犯その他	46	32	29	29	16	1	13				
占有離脱物横領	7		7	7			7				
自転車	5		5	5			5				
オートバイ											
その他	2		2	2			2				
公務執行妨害	1		1	1			1				
住居侵入	5	5	3	3	3						
略取誘拐・人身売買											
建造物等損壊			2	2	2						
器物損壊等	24	24	8	8	8	1					
その他	9	3	8	8	3		5				

### 3 警察署 罪種別 認知・検挙件数及び検挙人員 【府中署】 (その2)

	自署管内発生事件で他署が検挙した件数				検 挙 人 員			
	総 数	うち) 他県検挙 事 件	うち) 既 届	うち) 他県検挙 事 件	総 数	うち) 女	うち) 少 年	うち) 女
刑 法 犯 総 数	1		1		101	16	23	4
凶 悪 犯								
殺人								
うち)既遂								
強盗								
強盗殺人								
強盗傷人								
強盗強姦								
強盗・準強盗								
放火								
強姦								
粗 暴 犯					22		3	
凶器準備集合								
暴行					13			
傷害					6		1	
脅迫					1			
恐喝					2		2	
窃 盗 犯					44	10	9	1
侵入窃盗					6			
空き巣					2			
忍込み								
居空き					1			
金庫破り								
学校荒し								
病院荒し								
事務所荒し					1			
出店荒し								
その他					2			
乗り物盗					5		5	
自動車盗								
オートバイ盗								
自転車盗					5		5	
非侵入窃盗					33	10	4	1
払出盗					1			
病室ねらい								
ひったくり								
すり								
置き引き					3	1	1	
仮睡者ねらい								
車上ねらい								
部品ねらい								
自動販売機ねらい								
万引き					15	6	1	
その他					14	3	2	1
知 能 犯	1		1		9	1	1	
詐欺	1		1		8	1		
横領								
偽造					1		1	
汚職								
背任								
風 俗 犯					4		1	
賭博								
強制わいせつ					2		1	
公然わいせつ・物					2			
刑 法 犯 そ の 他					22	5	9	3
占有離脱物横領					6		4	
自転車					3		2	
オートバイ								
その他					3		2	
公務執行妨害					1			
住居侵入					1			
略取誘拐・人身売買								
建造物等損壊					1			
器物損壊等					4	1		
その他					9	4	5	3

### 3 警察署 罪種別 認知・検挙件数及び検挙人員 【三次署】(その1)

	認知件数		検挙件数								
	総数	うち)	総数	自署管内発生事件				他署管内発生事件			
		既届		計	うち)		計	うち)	計	うち)	
					既届	うち)解決					未届
刑法犯総数	246	231	101	97	87	4	10	4		1	
凶悪犯	2	2	2	2	2						
殺人											
うち)既遂											
強盗											
強盗殺人											
強盗傷人											
強盗強姦											
強盗・準強盗											
放火	1	1	1	1	1						
強姦	1	1	1	1	1						
粗暴犯	28	28	20	20	20						
凶器準備集合											
暴行	19	19	12	12	12						
傷害	7	7	6	6	6						
脅迫	1	1	1	1	1						
恐喝	1	1	1	1	1						
窃盗犯	114	110	48	45	44	2	1	3		1	
侵入窃盗	14	14	6	5	5			1			
空き巣	13	13	4	4	4						
忍込み											
居空き											
金庫破り											
学校荒し											
病院荒し											
事務所荒し	1	1									
出店荒し			1	1	1						
その他			1					1			
乗り物盗	23	21	2	1			1	1			
自動車盗	2	2	1					1			
オートバイ盗											
自転車盗	21	19	1	1			1				
非侵入窃盗	77	75	40	39	39	2		1		1	
払出盗	3	3									
病室ねらい	1	1									
ひったくり											
すり											
置き引き	1	1									
仮睡者ねらい											
車上ねらい	4	4	9	9	9						
部品ねらい											
自動販売機ねらい	2	2									
万引き	22	22	21	20	20	2		1		1	
その他	44	42	10	10	10						
知能犯	28	24	8	7	5		2	1			
詐欺	25	22	4	4	2		2				
横領	2	1	2	2	2						
偽造	1	1	2	1	1			1			
汚職											
背任											
風俗犯	3	2	3	3	2		1				
賭博											
強制わいせつ	2	2	2	2	2						
公然わいせつ・物	1		1	1				1			
刑法犯その他	71	65	20	20	14	2	6				
占有離脱物横領	5	2	4	4	1		3				
自転車	3		3	3			3				
オートバイ											
その他	2	2	1	1	1						
公務執行妨害											
住居侵入	4	4	3	3	3						
略取誘拐・人身売買											
建造物等損壊	2	1	2	2	1		1				
器物損壊等	56	56	8	8	8	2					
その他	4	2	3	3	1		2				

### 3 警察署 罪種別 認知・検挙件数及び検挙人員 【三次署】(その2)

	自署管内発生事件で他署が検挙した件数				検 挙 人 員			
	総 数	うち) 他県検挙 事 件	うち) 既 届	うち) 他県検挙 事 件	総 数	うち) 女	うち) 少 年	うち) 女
刑 法 犯 総 数	25	7	21	6	87	17	8	2
凶 悪 犯					2		1	
殺人								
うち)既遂								
強盗								
強盗殺人								
強盗傷人								
強盗強姦								
強盗・準強盗								
放火					1		1	
強姦					1			
粗 暴 犯	1		1		22			
凶器準備集合								
暴行					9			
傷害					10			
脅迫					2			
恐喝	1		1		1			
窃 盗 犯	20	5	18	5	34	12	3	2
侵入窃盗	1		1		5			
空き巣	1		1		2			
忍込み								
居空き								
金庫破り								
学校荒し								
病院荒し								
事務所荒し								
出店荒し					3			
その他								
乗り物盗					2		1	
自動車盗					1			
オートバイ盗								
自転車盗					1		1	
非侵入窃盗	19	5	17	5	27	12	2	2
払出盗								
病室ねらい								
ひったくり								
すり								
置き引き					1			
仮睡者ねらい								
車上ねらい	6	5	6	5	1			
部品ねらい	1		1					
自動販売機ねらい								
万引き					17	9	2	2
その他	12		10		8	3		
知 能 犯	4	2	2	1	9	1		
詐欺	4	2	2	1	6			
横領					2	1		
偽造					1			
汚職								
背任								
風 俗 犯					4	1		
賭博								
強制わいせつ					2			
公然わいせつ・物					2	1		
刑 法 犯 そ の 他					16	3	4	
占有離脱物横領					4		3	
自転車					2		1	
オートバイ								
その他					2		2	
公務執行妨害								
住居侵入					2		1	
略取誘拐・人身売買								
建造物等損壊								
器物損壊等					7	2		
その他					3	1		

### 3 警察署 罪種別 認知・検挙件数及び検挙人員 【庄原署】(その1)

	認知件数		検挙件数										
	総数	うち)	総数	自署管内発生事件				他署管内発生事件					
		既届		計	うち)		計	うち)	計	うち)			
					既届	うち)解決					未届	他県発生事件	既届
刑法犯総数	99	89	32	32	29	1	3						
凶悪犯													
殺人													
うち)既遂													
強盗													
強盗殺人													
強盗傷人													
強盗強姦													
強盗・準強盗													
放火													
強姦													
粗暴犯	7	7	6	6	6								
凶器準備集合													
暴行	6	6	5	5	5								
傷害													
脅迫	1	1	1	1	1								
恐喝													
窃盗犯	58	53	18	18	17	1	1						
侵入窃盗	13	11											
空き巣	5	5											
忍込み	1	1											
居空き													
金庫破り													
学校荒し	2												
病院荒し													
事務所荒し	2	2											
出店荒し													
その他	3	3											
乗り物盗	5	4											
自動車盗													
オートバイ盗													
自転車盗	5	4											
非侵入窃盗	40	38	18	18	17	1	1						
払出盗													
病室ねらい													
ひったくり													
すり													
置き引き													
仮睡者ねらい													
車上ねらい	2	2											
部品ねらい	1	1											
自動販売機ねらい													
万引き	12	12	13	13	13								
その他	25	23	5	5	4	1	1						
知能犯	15	12	2	2	2								
詐欺	14	11	2	2	2								
横領	1	1											
偽造													
汚職													
背任													
風俗犯	2	1	1	1			1						
賭博													
強制わいせつ													
公然わいせつ・物	2	1	1	1			1						
刑法犯その他	17	16	5	5	4		1						
占有離脱物横領	1		1	1			1						
自転車	1		1	1			1						
オートバイ													
その他													
公務執行妨害													
住居侵入	4	4	2	2	2								
略取誘拐・人身売買													
建造物等損壊													
器物損壊等	11	11	1	1	1								
その他	1	1	1	1	1								

### 3 警察署 罪種別 認知・検挙件数及び検挙人員 【庄原署】(その2)

	自署管内発生事件で他署が検挙した件数				検 挙 人 員			
	総 数	うち) 他県検挙 事 件	うち) 既 届	うち) 他県検挙 事 件	総 数	うち) 女	うち) 少 年	うち) 女
刑 法 犯 総 数	10	7	4	2	37	5	14	
凶 悪 犯								
殺人								
うち)既遂								
強盗								
強盗殺人								
強盗傷人								
強盗強姦								
強盗・準強盗								
放火								
強姦								
粗 暴 犯					12		7	
凶器準備集合								
暴行					11		7	
傷害								
脅迫					1			
恐喝								
窃 盗 犯	7	4	4	2	17	5	6	
侵入窃盗	4	4	2	2				
空き巣	1	1	1	1				
忍込み								
居空き								
金庫破り								
学校荒し	2	2						
病院荒し								
事務所荒し								
出店荒し								
その他	1	1	1	1				
乗り物盗								
自動車盗								
オートバイ盗								
自転車盗								
非侵入窃盗	3		2		17	5	6	
払出盗								
病室ねらい								
ひったくり								
すり								
置き引き								
仮睡者ねらい								
車上ねらい								
部品ねらい								
自動販売機ねらい	1		1					
万引き					13	5	4	
その他	2		1		4		2	
知 能 犯	3	3			2			
詐欺	3	3			2			
横領								
偽造								
汚職								
背任								
風 俗 犯					1			
賭博								
強制わいせつ								
公然わいせつ・物					1			
刑 法 犯 そ の 他					5		1	
占有離脱物横領					1		1	
自転車					1		1	
オートバイ								
その他								
公務執行妨害								
住居侵入					2			
略取誘拐・人身売買								
建造物等損壊								
器物損壊等					1			
その他					1			

3 警察署 罪種別 認知・検挙件数及び検挙人員 【安芸高田署】(その1)

	認知件数		検挙件数								
	総数	うち)	総数	自署管内発生事件				他署管内発生事件			
		既届		計	うち)		計	うち)		計	うち)
					既届	うち)解決		未届	他県発生事件		
刑法犯総数	114	109	70	53	52	2	1	17		14	
凶悪犯	1	1	2	2	2						
殺人											
うち)既遂											
強盗											
強盗殺人											
強盗傷人											
強盗強姦											
強盗・準強盗											
放火			1	1	1						
強姦	1	1	1	1	1						
粗暴犯	14	14	15	14	14			1		1	
凶器準備集合											
暴行	11	11	11	11	11						
傷害	3	3	3	3	3						
脅迫											
恐喝			1					1		1	
窃盗犯	61	58	40	27	27			13		11	
侵入窃盗	16	13	1	1	1						
空き巣	4	4									
忍込み											
居空き											
金庫破り											
学校荒し											
病院荒し											
事務所荒し	2	2									
出店荒し	2	1									
その他	8	6	1	1	1						
乗り物盗	7	7	1					1			
自動車盗	1	1									
オートバイ盗											
自転車盗	6	6	1					1			
非侵入窃盗	38	38	38	26	26			12		11	
払出盗											
病室ねらい											
ひったくり											
すり											
置き引き	5	5	3	3	3						
仮睡者ねらい											
車上ねらい			2	1	1			1		1	
部品ねらい			1					1		1	
自動販売機ねらい											
万引き	20	20	17	17	17						
その他	13	13	15	5	5			10		9	
知能犯	9	7	7	5	4	2	1	2		1	
詐欺	8	6	6	4	3	1	1	2		1	
横領											
偽造	1	1	1	1	1	1					
汚職											
背任											
風俗犯											
賭博											
強制わいせつ											
公然わいせつ・物											
刑法犯その他	29	29	6	5	5			1		1	
占有離脱物横領	1	1	1	1	1						
自転車											
オートバイ											
その他	1	1	1	1	1						
公務執行妨害											
住居侵入	1	1	1	1	1						
略取誘拐・人身売買											
建造物等損壊											
器物損壊等	24	24	2	1	1			1		1	
その他	3	3	2	2	2						

### 3 警察署 罪種別 認知・検挙件数及び検挙人員 【安芸高田署】(その2)

	自署管内発生事件で他署が検挙した件数				検 挙 人 員			
	総 数	うち) 他県検挙 事 件	うち) 既 届	うち) 他県検挙 事 件	総 数	うち) 女	うち) 少 年	うち) 女
刑 法 犯 総 数	34	24	30	22	49	11	4	
凶 悪 犯	1		1		1			
殺人								
うち)既遂								
強盗								
強盗殺人								
強盗傷人								
強盗強姦								
強盗・準強盗								
放火	1		1					
強姦					1			
粗 暴 犯					13	3	2	
凶器準備集合								
暴行					10	3	2	
傷害					3			
脅迫								
恐喝								
窃 盗 犯	32	24	29	22	23	8		
侵入窃盗	15	7	12	5	1			
空き巣	5	5	5	5				
忍込み								
居空き								
金庫破り								
学校荒し								
病院荒し								
事務所荒し	3		3					
出店荒し	5		4					
その他	2	2			1			
乗り物盗					1			
自動車盗								
オートバイ盗								
自転車盗					1			
非侵入窃盗	17	17	17	17	21	8		
払出盗								
病室ねらい								
ひったくり								
すり								
置き引き					3	1		
仮睡者ねらい								
車上ねらい	17	17	17	17				
部品ねらい								
自動販売機ねらい								
万引き					17	7		
その他					1			
知 能 犯	1				7			
詐欺					7			
横領								
偽造	1							
汚職								
背任								
風 俗 犯								
賭博								
強制わいせつ								
公然わいせつ・物								
刑 法 犯 そ の 他					5	2		
占有離脱物横領					1			
自転車								
オートバイ								
その他					1			
公務執行妨害								
住居侵入					2		2	
略取誘拐・人身売買								
建造物等損壊								
器物損壊等					1			
その他					1			

### 3 警察署 罪種別 認知・検挙件数及び検挙人員 【世羅署】(その1)

	認知件数		検挙件数									
	総数	うち)	総数	自署管内発生事件			他署管内発生事件					
		既届		計	うち)既届	うち)解決	うち)未届	計	うち)他県発生事件	うち)既届	うち)他県発生事件	
刑法犯総数	60	53	30	27	21		6	3				
凶悪犯												
殺人												
うち)既遂												
強盗												
強盗殺人												
強盗傷人												
強盗強姦												
強盗・準強盗												
放火												
強姦												
粗暴犯	8	8	7	7	7							
凶器準備集合												
暴行	5	5	4	4	4							
傷害	2	2	2	2	2							
脅迫	1	1	1	1	1							
恐喝												
窃盗犯	37	31	21	18	12		6	3				
侵入窃盗	7	6	4	2	1		1	2				
空き巣	1	1										
忍込み	1	1										
居空き	1	1	1	1	1							
金庫破り												
学校荒し												
病院荒し												
事務所荒し	2	2	1					1				
出店荒し												
その他	2	1	2	1			1	1				
乗り物盗	3	2	4	3	2		1	1				
自動車盗	1	1	2	1	1			1				
オートバイ盗												
自転車盗	2	1	2	2	1		1					
非侵入窃盗	27	23	13	13	9		4					
払出盗												
病室ねらい												
ひったくり												
すり												
置き												
仮睡者ねらい												
車上ねらい	1	1	1	1	1							
部品ねらい	1	1										
自動販売機ねらい	4	4										
万引き	8	7	6	6	5		1					
その他	13	10	6	6	3		3					
知能犯	4	3										
詐欺	3	3										
横領												
偽造	1											
汚職												
背任												
風俗犯												
賭博												
強制わいせつ												
公然わいせつ・物												
刑法犯その他	11	11	2	2	2							
占有離脱物横領												
自転車												
オートバイ												
その他												
公務執行妨害												
住居侵入	1	1	1	1	1							
略取誘拐・人身売買												
建造物等損壊												
器物損壊等	9	9										
その他	1	1	1	1	1							

### 3 警察署 罪種別 認知・検挙件数及び検挙人員 【世羅署】 (その2)

	自署管内発生事件で他署が検挙した件数			検 挙 人 員				
	総 数	うち) 他県検挙 事 件	うち) 既 届	うち) 他県検挙 事 件	総 数	うち) 女	うち) 少 年	うち) 女
刑 法 犯 総 数					24	5		
凶 悪 犯								
殺人								
うち)既遂								
強盗								
強盗殺人								
強盗傷人								
強盗強姦								
強盗・準強盗								
放火								
強姦								
粗 暴 犯					9	2		
凶器準備集合								
暴行					5	2		
傷害					2			
脅迫					2			
恐喝								
窃 盗 犯					14	3		
侵入窃盗					2			
空き巣								
忍込み								
居空き					1			
金庫破り								
学校荒し								
病院荒し								
事務所荒し								
出店荒し								
その他					1			
乗り物盗					3			
自動車盗					1			
オートバイ盗								
自転車盗					2			
非侵入窃盗					9	3		
払出盗								
病室ねらい								
ひったくり								
すり								
置き引き								
仮睡者ねらい								
車上ねらい					1			
部品ねらい								
自動販売機ねらい								
万引き					5	2		
その他					3	1		
知 能 犯								
詐欺								
横領								
偽造								
汚職								
背任								
風 俗 犯								
賭博								
強制わいせつ								
公然わいせつ・物								
刑 法 犯 そ の 他					1			
占有離脱物横領								
自転車								
オートバイ								
その他								
公務執行妨害								
住居侵入								
略取誘拐・人身売買								
建造物等損壊								
器物損壊等								
その他					1			

4 警察署 交番・駐在所別 認知・検挙件数 【 広島中央署 】

(1) 認知件数

	計	本通	鷹野橋	羽衣町	十日市	基町	舟入本町	江波町	吉島	鞆町	新天地	弥生町	管轄外			
刑法犯総数	2,292	537	194	120	158	272	248	85	49	118	310	145	56			
凶悪犯	17	2		3	3		4				2	3				
殺人	1				1											
強盗	6	2		2			1				1					
住宅強盗																
コンビニ強盗	1			1												
他の店舗強盗																
路上強盗	4	2					1				1					
その他	1			1												
放火	5			1	1		2					1				
強姦	5				1		1				1	2				
粗暴犯	148	18	14	11	6	9	9	4	3	4	45	21	4			
凶器準備集合																
暴行	82	11	9	5	5	5	5	1	2	3	26	10				
傷害	48	4	3	4	1	4	3	3	1		17	7	1			
脅迫	8		2	2			1			1	1		1			
恐喝	10	3									1	4	2			
窃盗犯	1,625	436	131	79	116	206	187	58	26	79	212	82	13			
侵入窃盗	95	7	6	4	17	4	12	10	4	7	16	8				
空き巣	21		2	2	4	1	3	3	1	2	1	2				
忍込み	5				2		2					1				
居空き	3			1				2								
金庫破り	5	2			2						1					
学校荒し																
病院荒し																
事務所荒し	16		3		6	2	1	2		1		1				
出店荒し	25	5			1		2		3	2	9	3				
その他	20		1	1	2	1	4	3		2	5	1				
乗り物盗	713	190	72	34	64	103	73	26	8	36	68	31	8			
自動車盗	6		2	1			1			1	1					
オートバイ盗	20	3	2	1		5	3	2		1	2	1				
自転車盗	687	187	68	32	64	98	69	24	8	34	65	30	8			
非侵入窃盗	817	239	53	41	35	99	102	22	14	36	128	43	5			
払出盗	9	4	2		1	1	1									
病室ねらい	1			1												
ひったくり	12	3		2	1	1				3	1	1				
すり	11	7	1		1						1	1				
置引き	47	14	2	2		6	4	1		3	11	4				
仮睡者ねらい	15	6		1		1					4	3				
車上ねらい	56	8	7	5	4	7	9	2	2	2	2	6	2			
部品ねらい	18			2		2	5		1	1	3	2	2			
自動販売機ねらい	32	2	3	4	7	2	4	5	1	4						
万引き	379	150	20	4	9	59	49	5	6	5	67	5				
その他	237	45	18	20	12	20	30	9	4	18	39	21	1			
知能犯	125	34	21	3	12	11	7	6	1	10	10	4	6			
詐欺	105	30	17	2	11	8	6	5	1	8	8	4	5			
横領	6			1	1	1		1		1	1					
偽造	14	4	4			2	1			1	1		1			
汚職																
背任																
風俗犯	25	3	4	2		3	4				3	6				
賭博	1											1				
強制わいせつ	20	3	4	2		3	1				2	5				
公然わいせつ・物	4						3				1					
刑法犯その他	352	44	24	22	21	43	37	17	19	25	38	29	33			
占有離脱物横領	63	10	3	3	4	7	5	1	1	1		3	25			
自転車	53	6	2	2	4	7	4	1	1	1		2	23			
オートバイ																
その他	10	4	1	1			1					1	2			
公務執行妨害	8	1					2			1	3	1				
住居侵入	24	4	3	2	2	4	5			2	1	1				
略取誘拐・人身売買																
建造物等損壊	5	2				1	1					1				
器物損壊等	227	23	18	16	15	30	23	14	18	15	32	22	1			
その他	25	4		1		1	1	2		6	2	1	7			

注 管轄外:当該警察署で認知した管轄外の事件をいう。

#### 4 警察署 交番・駐在所別 認知・検挙件数 【 広島中央署 】

##### (2) 検挙件数 (発生地計上)

	計	本通	鷹野橋	羽衣町	十日市	横川 (移管)	基町	舟入本 町	江波町	観音町 (移管)	吉島	幟町	新天地	弥生町	管轄外
刑 法 犯 総 数	813	192	71	35	52	1	88	92	28	2	33	31	88	43	57
凶 悪 犯	16	3		3	2			5					2	1	
殺人	1				1										
強盗	6	2		2				1					1		
住宅強盗															
コンビニ強盗	1			1											
他の店舗強盗															
路上強盗	4	2						1					1		
その他	1			1											
放火	5	1		1				3							
強姦	4				1			1					1	1	
粗 暴 犯	113	15	11	5	6		8	7	5		3	3	28	16	6
凶器準備集合															
暴行	61	10	7	4	5		5	2	3		2	2	16	5	
傷害	37	4	3		1		3	4	2		1	1	11	6	1
脅迫	7	1	1	1				1					1	1	1
恐喝	8													4	4
窃 盗 犯	470	132	37	19	36		56	61	18		27	14	41	15	14
侵入窃盗	74	2	4	10	10		4	5	5		22	5	7		
空き巣	8			1	1		1		2		1	2			
忍込み	1							1							
居空き	1			1											
金庫破り	8			4	2						2				
学校荒し															
病院荒し															
事務所荒し	31	1	3	4	3		1		1		18				
出店荒し	18	1			4		1	2			1	2	7		
その他	7		1				1	2	2			1			
乗り物盗	46	7	8	2	1		7	3			3	6	1	8	
自動車盗	5		2	1								1	1		
オートバイ盗	5		1				1						2	1	
自転車盗	36	7	5	1	1		6	3				2	3		8
非侵入窃盗	350	123	25	7	25		45	53	13		5	6	28	14	6
払出盗	14	5	3				2	1							3
病室ねらい															
ひったくり	4	1		1	1									1	
すり	5		1		1		2						1		
置引き	8	2		1				1					4		
仮睡者ねらい	9	5											3	1	
車上ねらい	7			2	2		1	2							
部品ねらい	2														2
自動販売機ねらい	17	1	2		6		1		4			3			
万引き	220	93	17	2	11		31	43	4		5		8	6	
その他	64	16	2	1	4		8	6	5			3	12	6	1
知 能 犯	68	21	10	1	3	1	6	3	3	2		6	6	1	5
詐欺	57	21	6	1	3	1	5	2	2	2		5	5	1	3
横領	3								1				1		1
偽造	7		4					1				1			1
汚職	1						1								
背任															
風 俗 犯	16	2	2	1			2	4					3	2	
賭博															
強制わいせつ	12	2	2	1			2	1					2	2	
公然わいせつ・物	4							3					1		
刑 法 犯 そ の 他	130	19	11	6	5		16	12	2		3	8	8	8	32
占有離脱物横領	57	8	3	2	3		8	3	1		1	1		2	25
自転車	51	6	2	2	3		7	3	1		1	1		2	23
オートバイ															
その他	6	2	1				1								2
公務執行妨害	9	1	1					2				1	3	1	
住居侵入	19	3	3	1			4	3			1	2	1	1	
略取誘拐・人身売買															
建造物等損壊	2						1	1							
器物損壊等	25	3	4	2	2		3	2			1	2	3	3	
その他	18	4		1				1	1			2	1	1	7

注1 発生地計上:当該警察署が認知した事件のうち、期間中に検挙されたものをいう。検挙警察署を問わない。

2 管轄外:発生地が管轄外の事件について、当該警察署が認知して検挙処理したものをいう。

#### 4 警察署 交番・駐在所別 認知・検挙件数 【 広島東署 】

##### (1) 認知件数

	計	広島駅	荒神	愛宕町	比治山	宝町	中山	温品	府中	向洋駅前	牛田	戸坂	福木	管轄外		
刑法犯総数	1,570	316	123	165	39	187	26	50	330	74	119	112	21	8		
凶悪犯	8	1	2	1			1		3							
殺人	2			1			1									
強盗	4	1	1						2							
住宅強盗																
コンビニ強盗	1		1													
他の店舗強盗	1	1														
路上強盗																
その他	2								2							
放火	2		1						1							
強姦																
粗暴犯	85	25	11	7	2	11		4	11	2	3	8	1			
凶器準備集合																
暴行	57	19	6	4	1	7		1	8	2	1	7	1			
傷害	25	5	5	3		4		2	3		2	1				
脅迫	2				1			1								
恐喝	1	1														
窃盗犯	1,148	240	79	122	22	141	16	29	264	56	82	87	9	1		
侵入窃盗	87	3	8	25		8	2	6	14	5	6	8	2			
空き巣	32	2	1	5		5	1	3	7	2	2	4				
忍込み	22		1	5		1	1	1	3	2	3	4	1			
居空き	1		1													
金庫破り	2			1					1							
学校荒し	1			1												
病院荒し																
事務所荒し	5		1	2				1					1			
出店荒し	8			2		2			2	1	1					
その他	16	1	4	9				1	1							
乗り物盗	466	85	53	43	14	47	8	10	80	30	46	48	2			
自動車盗																
オートバイ盗	28	2	3			4		1	2	1	5	9	1			
自転車盗	438	83	50	43	14	43	8	9	78	29	41	39	1			
非侵入窃盗	595	152	18	54	8	86	6	13	170	21	30	31	5	1		
払出盗	2					2										
病室ねらい	1											1				
ひったくり	5	1			1				2		1					
すり	2					1									1	
置き引き	27	16		2		2		1	4		1	1				
仮睡者ねらい	6	1			1	3					1					
車上ねらい	27	5	4	5	1	2			6	3		1				
部品ねらい	15			2					6	2	2	3				
自動販売機ねらい	32	1	2	5		9			5	2	3	5				
万引き	324	91	3	23	2	55	3	6	114	6	8	12	1			
その他	154	37	9	17	3	12	3	6	33	8	14	8	4			
知能犯	83	11	6	16	7	6	1	3	11	5	10	6	1			
詐欺	74	11	5	14	6	5	1	3	9	5	9	5	1			
横領	5		1	2		1						1				
偽造	3				1				2							
汚職																
背任	1										1					
風俗犯	9	1	2		1	1		1	1	1			1			
賭博																
強制わいせつ	6	1	1			1		1	1	1						
公然わいせつ・物	3		1		1									1		
刑法犯その他	237	38	23	19	7	28	8	13	40	10	24	11	9	7		
占有離脱物横領	24	6	2	1		2			4	1	1			7		
自転車	20	6	2			2			2	1	1			6		
オートバイ																
その他	4			1					2					1		
公務執行妨害	6			2	1	1	1				1					
住居侵入	20	4	1	2	1	2	1		1	1	1	2	4			
略取誘拐・人身売買																
建造物等損壊	4	3		1												
器物損壊等	168	21	18	11	4	22	6	12	34	7	20	8	5			
その他	15	4	2	2	1	1		1	1	1	1	1				

注 管轄外:当該警察署で認知した管轄外の事件をいう。

#### 4 警察署 交番・駐在所別 認知・検挙件数 【 広島東署 】

##### (2) 検挙件数 (発生地計上)

	計	広島駅	荒神	愛宕町	比治山	宝町	中山	温品	府中	向洋駅前	牛田	戸坂	福木	管轄外		
刑法犯総数	600	143	37	65	15	80	10	17	129	25	31	32	8	8		
凶悪犯	9	1	1	1	1		1	1	3							
殺人	3			1			1	1								
強盗	3	1							2							
住宅強盗																
コンビニ強盗																
他の店舗強盗	1	1														
路上強盗																
その他	2								2							
放火	2		1						1							
強姦	1				1											
粗暴犯	73	22	9	6	3	9		5	9	2	2	6				
凶器準備集合																
暴行	53	18	6	3	2	7		2	8	2		5				
傷害	18	4	3	3		2		2	1		2	1				
脅迫	2				1				1							
恐喝																
窃盗犯	402	93	17	43	1	64	6	8	106	18	20	19	6	1		
侵入窃盗	45		5	12		3	1	3	8	3	6	3	1			
空き巣	12					3		2	3	1	2	1				
忍込み	14		1	2			1	1	1	2	4	1	1			
居空き																
金庫破り																
学校荒し	1			1												
病院荒し																
事務所荒し	1			1												
出店荒し	5								4			1				
その他	12		4	8												
乗り物盗	29	12	2	1		2	1		4	4	1	1	1			
自動車盗																
オートバイ盗	2									1		1				
自転車盗	27	12	2	1		2	1		4	3	1		1			
非侵入窃盗	328	81	10	30	1	59	4	5	94	11	13	15	4	1		
払出盗	2					2										
病室ねらい																
ひったくり	2	1							1							
すり	1					1										
置き引き	11	6	1			1			1		1				1	
仮睡者ねらい	2	1		1												
車上ねらい	6		2			4										
部品ねらい																
自動販売機ねらい	20	1	1	3		7			3	1	3	1				
万引き	248	63	5	22	1	39	3	5	82	6	8	12	2			
その他	36	9	1	4		5	1		7	4	1	2	2			
知能犯	46	9	4	7	7	1	1	2	4	1	3	6	1			
詐欺	41	9	3	6	6	1	1	2	3	1	3	5	1			
横領	3		1	1								1				
偽造	2				1				1							
汚職																
背任																
風俗犯	4	1			1	1				1						
賭博																
強制わいせつ	3	1				1				1						
公然わいせつ・物	1				1											
刑法犯その他	66	17	6	8	2	5	2	1	7	3	6	1	1	7		
占有離脱物横領	23	6	2	1		2			3	1	1			7		
自転車	21	6	2	1		2			2	1	1			6		
オートバイ																
その他	2								1					1		
公務執行妨害	4			1		1	1				1					
住居侵入	15	4		2		2			2	1	3		1			
略取誘拐・人身売買																
建造物等損壊	4	3		1												
器物損壊等	10	2	2	1	1		1		1	1		1				
その他	10	2	2	2	1			1	1		1					

注1 発生地計上:当該警察署が認知した事件のうち、期間中に検挙されたものをいう。検挙警察署を問わない。

2 管轄外:発生地が管轄外の事件について、当該警察署が認知して検挙処理したものをいう。

4 警察署 交番・駐在所別 認知・検挙件数 【 広島西署 】

(1) 認知件数

	計	己斐	己斐上	高須	草津	井口	庚午	福島町	横川	観音町	観音新町	管轄外				
刑法犯総数	1,454	80	54	60	275	92	128	157	350	143	82	33				
凶悪犯	11			3	3	1			2	2						
殺人	1				1											
強盗	5			1		1			2	1						
住宅強盗	1								1							
コンビニ強盗	2			1						1						
他の店舗強盗																
路上強盗	1								1							
その他	1					1										
放火	3				2					1						
強姦	2			2												
粗暴犯	84	5	4	4	9	4	11	13	15	11	6	2				
凶器準備集合																
暴行	51	1	3	3	7	3	8	7	10	5	3	1				
傷害	27	4	1	1	2		2	5	3	6	3					
脅迫	5					1		1	2			1				
恐喝	1						1									
窃盗犯	943	61	35	34	185	57	88	87	242	96	55	3				
侵入窃盗	82	4	11	3	12	7	5	11	16	9	4					
空き巣	33	2	5	1	3	3	3	4	6	4	2					
忍込み	17	1	5	2			1	4	2	1	1					
居空き	5							1	2	1	1					
金庫破り	4		1		3											
学校荒し	1				1											
病院荒し	4					3			1							
事務所荒し	9				5		1		1	2						
出店荒し	5	1				1			2	1						
その他	4							2	2							
乗り物盗	415	32	7	19	56	22	28	35	126	59	31					
自動車盗	5	1				1	2		1							
オートバイ盗	32	5	3	1	4	1	2	6	4	2	4					
自転車盗	378	26	4	18	52	20	24	29	121	57	27					
非侵入窃盗	446	25	17	12	117	28	55	41	100	28	20	3				
払出盗	12		3						7		1	1				
病室ねらい																
ひったくり	3								2	1						
すり	3						2		1							
置き引き	27	3	2		10	1		3	8							
仮睡者ねらい																
車上ねらい	64	9	1	2	11	3	5	9	14	6	4					
部品ねらい	21		3	3	4	4	2	1	3		1					
自動販売機ねらい	38	1	1	4	2	1	4	5	10	7	3					
万引き	161	11	1		66	12	31	13	21		6					
その他	117	1	6	3	24	7	11	10	34	14	5	2				
知能犯	72	2	5	4	9	4	3	5	22	4	4	10				
詐欺	65	2	5	3	8	4	3	5	22	4	3	6				
横領	3				1							2				
偽造	4			1							1	2				
汚職																
背任																
風俗犯	27	2		1	8	3		4	4	2		3				
賭博																
強制わいせつ	22	2		1	8	3		4	1	2		1				
公然わいせつ・物	5								3			2				
刑法犯その他	317	10	10	14	61	23	26	48	65	28	17	15				
占有離脱物横領	54	2	1	3	6	1	5	8	10	2	3	13				
自転車	41	2	1	1	4	1	5	7	10	1	1	8				
オートバイ																
その他	13			2	2			1		1	2	5				
公務執行妨害	6				1	1	1	1		2						
住居侵入	35	1	1	1	2	3	3	11	6	7						
略取誘拐・人身売買																
建造物等損壊	2					1			1							
器物損壊等	186	7	7	9	34	17	17	28	41	13	13					
その他	34		1	1	18				7	4	1	2				

注 管轄外:当該警察署で認知した管轄外の事件をいう。

#### 4 警察署 交番・駐在所別 認知・検挙件数 【 広島西署 】

##### (2) 検挙件数 (発生地計上)

	計	己斐	己斐上	高須	草津	井口	庚午	観音(移管)	八幡(移管)	五日市駅(移管)	福島町	横川	観音町	観音新町	五月が丘(移管)	管轄外
刑法犯総数	539	30	17	17	84	32	59	1	1	1	56	126	51	31	1	32
凶悪犯	9			2	2	1	1					1	2			
殺人	1				1											
強盗	5			1		1	1					1	1			
住宅強盗	1											1				
コンビニ強盗	2			1									1			
他の店舗強盗																
路上強盗	1						1									
その他	1					1										
放火	2				1								1			
強姦	1			1												
粗暴犯	85	3	3	4	15	5	6				14	14	10	8		3
凶器準備集合																
暴行	51		2	3	10	4	5				6	10	7	3		1
傷害	29	3	1	1	5	1	1				6	3	3	5		
脅迫	5										2	1				2
恐喝																
窃盗犯	279	22	10	7	45	18	44	1	1	1	26	63	24	13	1	3
侵入窃盗	36	1	3	1	6	4		1		1	2	11	5		1	
空き巣	13		2	1	2	1		1		1	1	3	1			
忍込み	2		1									1				
居空き																
金庫破り																
学校荒し																
病院荒し	3					3										
事務所荒し	7				4								2		1	
出店荒し	9	1									1	5	2			
その他	2											2				
乗り物盗	24	4	1		3	2	3				2	4	4	1		
自動車盗	3					1	2									
オートバイ盗	3	1			1		1									
自転車盗	18	3	1		2	1					2	4	4	1		
非侵入窃盗	219	17	6	6	36	12	41		1		22	48	15	12		3
払出盗	13		3									8		1		1
病室ねらい	2	2														
ひったくり	1												1			
すり																
置引き	8				3							5				
仮睡者ねらい																
車上ねらい	23	2	1	2	4	1	2				5	1	2	3		
部品ねらい	1						1									
自動販売機ねらい	29	1	1	4	1	1	3				4	7	4	3		
万引き	105	11			19	10	31				10	19	2	3		
その他	37	1	1		9		4		1		3	8	6	2		2
知能犯	39		1	1	5	1	1				3	14	1	3		9
詐欺	31		1		4	1	1				3	12	1	2		6
横領	4				1							2				1
偽造	4			1										1		2
汚職																
背任																
風俗犯	19	2			4	1					3	5	2			2
賭博																
強制わいせつ	13	2			4	1					2	1	2			1
公然わいせつ・物	6										1	4				1
刑法犯その他	108	3	3	3	13	6	7				10	29	12	7		15
占有離脱物横領	55	1	1	1	6	4	4				7	12	2	4		13
自転車	49	1	1	1	6	3	4				7	12	2	2		10
オートバイ																
その他	6					1								2		3
公務執行妨害	6				1	1	1				1	1	1			
住居侵入	14	1			1	1					1	6	4			
略取誘拐・人身売買																
建造物等損壊	2											1			1	
器物損壊等	15	1		1	1		2				1	5	3	1		
その他	16		2	1	4							4	2	1		2

注1 発生地計上:当該警察署が認知した事件のうち、期間中に検挙されたものをいう。検挙警察署を問わない。

2 管轄外:発生地が管轄外の事件について、当該警察署が認知して検挙処理したものをいう。

4 警察署 交番・駐在所別 認知・検挙件数 【 広島南署 】

(1) 認知件数

	計	宇品海岸	青崎	宇品御幸	皆実	旭町	本浦	仁保	東雲	段原	管轄外					
刑法犯総数	995	144	45	137	232	80	45	34	138	126	14					
凶悪犯	9	2	1		3				1	1	1					
殺人	2								1		1					
強盗	7	2	1		3					1						
住宅強盗	1				1											
コンビニ強盗																
他の店舗強盗																
路上強盗	1				1											
その他	5	2	1		1					1						
放火																
強姦																
粗暴犯	45	10	3	5	9	3	2	2	7	3	1					
凶器準備集合																
暴行	19	4	1	2	5	1	1	1	3	1						
傷害	19	5		3	3	2	1		2	2	1					
脅迫	6	1	2		1			1	1							
恐喝	1								1							
窃盗犯	721	100	22	103	185	60	27	25	98	100	1					
侵入窃盗	51	6	3	3	6	8	2	9	12	2						
空き巣	14	2	1	1	1	2	2	2	2	1						
忍込み	7		1		3	2		1								
居空き	6	2		1	1	2										
金庫破り																
学校荒し																
病院荒し																
事務所荒し	8	1		1	1	1		4								
出店荒し	6	1	1			1		1	1	1						
その他	10							1	9							
乗り物盗	329	40	12	37	69	32	9	13	46	71						
自動車盗	1			1												
オートバイ盗	15	4	2	1	2				4	2						
自転車盗	313	36	10	35	67	32	9	13	42	69						
非侵入窃盗	341	54	7	63	110	20	16	3	40	27	1					
払出盗																
病室ねらい	1									1						
ひったくり	2	1								1						
すり	2				2											
置き引き	9			5	2		1		1							
仮睡者ねらい																
車上ねらい	42	4	2	4	11	2	3	1	8	6	1					
部品ねらい	17	2		2	2	1	1	1	6	2						
自動販売機ねらい	17	2	3	5	2	1			3	1						
万引き	170	41	2	31	75	1	6	1	7	6						
その他	81	4		16	16	15	5		15	10						
知能犯	70	2	8	9	7	8	8	2	8	14	4					
詐欺	64	1	7	7	6	7	8	2	8	14	4					
横領	1			1												
偽造	5	1	1	1	1	1										
汚職																
背任																
風俗犯	3	2		1												
賭博																
強制わいせつ	3	2		1												
公然わいせつ・物																
刑法犯その他	147	28	11	19	28	9	8	5	24	8	7					
占有離脱物横領	23	3	2	1	3	2			3	2	7					
自転車	17	2	2	1	3	2			2	1	4					
オートバイ																
その他	6	1							1	1	3					
公務執行妨害	7	5		1	1											
住居侵入	12		1		3		2	1	2	3						
略取誘拐・人身売買																
建造物等損壊																
器物損壊等	101	18	7	16	21	7	6	4	19	3						
その他	4	2	1	1												

注 管轄外:当該警察署で認知した管轄外の事件をいう。

#### 4 警察署 交番・駐在所別 認知・検挙件数 【 広島南署 】

##### (2) 検挙件数 (発生地計上)

	計	宇品海岸	青崎	宇品御幸	皆実	旭町	本浦	仁保	東雲	段原	管轄外				
刑法犯総数	341	67	17	39	89	21	19	16	35	26	12				
凶悪犯	8	2	1		2				1	1	1				
殺人	2								1		1				
強盗	6	2	1		2					1					
住宅強盗	1				1										
コンビニ強盗															
他の店舗強盗															
路上強盗															
その他	5	2	1		1						1				
放火															
強姦															
粗暴犯	37	5	2	4	9	3	2	3	5	3	1				
凶器準備集合															
暴行	15	2		2	4	1	1	1	2	2					
傷害	14	2		2	4	2	1		1	1	1				
脅迫	7	1	2		1			2	1						
恐喝	1								1						
窃盗犯	208	49	8	23	64	11	11	9	22	10	1				
侵入窃盗	23	1	1	1	2	4	1	8	4	1					
空き巣	6		1	1	1	2		1							
忍込み	6	1			1		1	2	1						
居空き	1					1									
金庫破り															
学校荒し															
病院荒し															
事務所荒し	3							3							
出店荒し	4					1		1	1	1					
その他	3							1	2						
乗り物盗	21	4	3	3	1	3	2		4	1					
自動車盗	1			1											
オートバイ盗	4	2				1				1					
自転車盗	16	2	3	2	1	2	2		4						
非侵入窃盗	164	44	4	19	61	4	8	1	14	8	1				
払出盗															
病室ねらい															
ひったくり	2	1								1					
すり	2				2										
置き引き	1									1					
仮睡者ねらい															
車上ねらい	7						1		5		1				
部品ねらい															
自動販売機ねらい	11	1	2	4	1	1					2				
万引き	128	42	1	11	56	1	6	1	8	2					
その他	13		1	4	2	2	1		1	2					
知能犯	40	2	1	7	4	4	4	3	4	10	1				
詐欺	37	1	1	5	4	4	4	3	4	10	1				
横領	1			1											
偽造	2	1		1											
汚職															
背任															
風俗犯	6	2		1	3										
賭博															
強制わいせつ	6	2		1	3										
公然わいせつ・物															
刑法犯その他	42	7	5	4	7	3	2	1	3	2	8				
占有離脱物横領	20		2	1	2	2			3	2	8				
自転車	15		2	1	2	2			2	1	5				
オートバイ															
その他	5								1	1	3				
公務執行妨害	6	4		1	1										
住居侵入	7		1		3	1	1	1							
略取誘拐・人身売買															
建造物等損壊															
器物損壊等	5	1	1	1	1		1								
その他	4	2	1	1											

注1 発生地計上:当該警察署が認知した事件のうち、期間中に検挙されたものをいう。検挙警察署を問わない。

2 管轄外:発生地が管轄外の事件について、当該警察署が認知して検挙処理したものをいう。

#### 4 警察署 交番・駐在所別 認知・検挙件数 【安佐南署】

##### (1) 認知件数

	計	祇園	古市	安	伴	佐東	山本	川内	管轄外						
刑法犯総数	1,467	350	239	187	164	256	106	151	14						
凶悪犯	7	1		3	1	1		1							
殺人	1			1											
強盗	3			1		1		1							
住宅強盗	1			1											
コンビニ強盗															
他の店舗強盗															
路上強盗	1							1							
その他	1					1									
放火	2			1	1										
強姦	1	1													
粗暴犯	102	27	10	23	7	15	8	10	2						
凶器準備集合															
暴行	51	11	7	12	4	6	6	5							
傷害	40	14	2	6	3	8	2	4	1						
脅迫	7	2	1	3				1							
恐喝	4			2		1			1						
窃盗犯	1,053	269	192	110	117	191	74	100							
侵入窃盗	82	11	11	14	13	14	9	10							
空き巣	38	3	7	8	8	4	8								
忍込み	19	1	1	3		4	1	9							
居空き	5	2		1	1	1									
金庫破り	1					1									
学校荒し															
病院荒し															
事務所荒し	2			1		1									
出店荒し	8	4	1	1		2									
その他	9	1	2		4	1		1							
乗り物盗	510	126	116	46	33	82	43	64							
自動車盗															
オートバイ盗	106	20	22	14	11	11	7	21							
自転車盗	404	106	94	32	22	71	36	43							
非侵入窃盗	461	132	65	50	71	95	22	26							
払出盗	3	2					1								
病室ねらい															
ひったくり	1	1													
すり															
置き引き	31	12	3	1	3	7	1	4							
仮睡者ねらい															
車上ねらい	38	8	10	2	7	7	2	2							
部品ねらい	19	7	3	1	3	1	2	2							
自動販売機ねらい	14	6		1	3	2		2							
万引き	202	60	24	24	26	56	7	5							
その他	153	36	25	21	29	22	9	11							
知能犯	48	7	5	7	11	6	5	4	3						
詐欺	43	6	4	7	10	6	5	3	2						
横領	1								1						
偽造	4	1	1		1			1							
汚職															
背任															
風俗犯	18	1	1	3			3	9	1						
賭博															
強制わいせつ	9	1	1	1			2	3	1						
公然わいせつ・物	9			2			1	6							
刑法犯その他	239	45	31	41	28	43	16	27	8						
占有離脱物横領	35	9	2	1	2	7		7	7						
自転車	31	8	2	1	1	5		7	7						
オートバイ															
その他	4	1			1	2									
公務執行妨害	6		2	2		1		1							
住居侵入	30	5	6	9	4	3	2	1							
略取誘拐・人身売買															
建造物等損壊	7	4	1			2									
器物損壊等	154	27	19	27	20	29	14	17	1						
その他	7		1	2	2	1		1							

注 管轄外:当該警察署で認知した管轄外の事件をいう。

#### 4 警察署 交番・駐在所別 認知・検挙件数 【安佐南署】

##### (2) 検挙件数 (発生地計上)

	計	祇園	古市	安	伴	佐東	山本	川内	管轄外						
刑法犯総数	565	132	75	87	52	108	31	67	13						
凶悪犯	4	1		2	1										
殺人															
強盗	1			1											
住宅強盗	1			1											
コンビニ強盗															
他の店舗強盗															
路上強盗															
その他															
放火	2			1	1										
強姦	1	1													
粗暴犯	95	24	8	21	4	14	8	13	3						
凶器準備集合															
暴行	48	12	4	10	3	6	5	8							
傷害	34	10	3	6	1	7	2	4	1						
脅迫	7	2	1	3				1							
恐喝	6			2		1	1		2						
窃盗犯	347	88	52	51	36	76	14	30							
侵入窃盗	60	10	11	13	5	10	3	8							
空き巣	14	2	3	4	3		2								
忍込み	24	2	4	4	1	4	1	8							
居空き	1	1													
金庫破り	2	1				1									
学校荒し															
病院荒し	1					1									
事務所荒し	4			3		1									
出店荒し	8	3	2	1		2									
その他	6	1	2	1	1	1									
乗り物盗	33	10	6	2	1	4	2	8							
自動車盗															
オートバイ盗	13	1	3	2	1	2		4							
自転車盗	20	9	3			2	2	4							
非侵入窃盗	254	68	35	36	30	62	9	14							
払出盗	2	1					1								
病室ねらい															
ひったくり															
すり	2						2								
置引き	16	5	2	1	1	6		1							
仮睡者ねらい															
車上ねらい	7			1		3	1	2							
部品ねらい	2			1	1										
自動販売機ねらい	7	3			1	1		2							
万引き	171	49	23	23	21	46	5	4							
その他	47	10	10	10	6	6		5							
知能犯	23	5	1	2	4	5	3	3							
詐欺	20	4		2	4	5	3	2							
横領															
偽造	3	1	1					1							
汚職															
背任															
風俗犯	15	2		1			1	9	2						
賭博															
強制わいせつ	6	2						3	1						
公然わいせつ・物	9			1			1	6	1						
刑法犯その他	81	12	14	10	7	13	5	12	8						
占有離脱物横領	31	9	2	1	1	5		6	7						
自転車	29	8	2	1	1	4		6	7						
オートバイ															
その他	2	1				1									
公務執行妨害	6		2	2		1		1							
住居侵入	18	1	4	4	2	3	3	1							
略取誘拐・人身売買															
建造物等損壊	2	1	1												
器物損壊等	16	1	4	1	2	3	2	3							
その他	8		1	2	2	1		1	1						

注1 発生地計上:当該警察署が認知した事件のうち、期間中に検挙されたものをいう。検挙警察署を問わない。

2 管轄外:発生地が管轄外の事件について、当該警察署が認知して検挙処理したものをいう。

#### 4 警察署 交番・駐在所別 認知・検挙件数 【安佐北署】

##### (1) 認知件数

	計	虹山	口田	高陽	可部	上深川	三入	あさひが丘	飯室	白木	管轄外						
刑法犯総数	613	87	75	117	175	57	36	25	14	19	8						
凶悪犯	4	1			1		1		1								
殺人																	
強盗	1								1								
住宅強盗																	
コンビニ強盗																	
他の店舗強盗																	
路上強盗																	
その他	1								1								
放火	1						1										
強姦	2	1			1												
粗暴犯	40	9	9	5	7	5	3	1			1						
凶器準備集合																	
暴行	19	4	5	1	4	3	1				1						
傷害	13	2	3	1	3	1	2	1									
脅迫	7	2	1	3		1											
恐喝	1	1															
窃盗犯	388	47	49	74	128	37	17	15	10	9	2						
侵入窃盗	34	3	7	7	3	6		4	3	1							
空き巣	10	1	3	2		3		1									
忍込み	9	1	3	1	2	1			1								
居空き																	
金庫破り																	
学校荒し																	
病院荒し																	
事務所荒し	3		1						2								
出店荒し	3			1	1	1											
その他	9	1		3	1	1		3		1							
乗り物盗	145	17	12	30	65	9	5	3		4							
自動車盗	2							2									
オートバイ盗	23	4	2	6	10			1									
自転車盗	120	13	10	24	55	9	5			4							
非侵入窃盗	209	27	30	37	60	22	12	8	7	4	2						
払出盗	2										2						
病室ねらい																	
ひったくり																	
すり																	
置き引き	3	1	1	1													
仮睡者ねらい																	
車上ねらい	20	3	4	2	5	1	4			1							
部品ねらい	21	1	4	7	6		1	1	1								
自動販売機ねらい	6				2			4									
万引き	94	15	11	17	37	10	1		1	2							
その他	63	7	10	10	10	11	6	3	5	1							
知能犯	27	4	3	6	4	3				3	4						
詐欺	23	4	3	5	2	3				3	3						
横領	1			1													
偽造	3				2						1						
汚職																	
背任																	
風俗犯	14	2	4		1		4	2			1						
賭博																	
強制わいせつ	12	2	4		1		4	1									
公然わいせつ・物	2							1									
刑法犯その他	140	24	10	32	34	12	11	7	3	7							
占有離脱物横領	14	3		3	5	1			1	1							
自転車	6			3	2	1											
オートバイ																	
その他	8	3			3				1	1							
公務執行妨害	2					1				1							
住居侵入	26	4	2	6	4	4	3	1		2							
略取誘拐・人身売買																	
建造物等損壊	5	1		1	2			1									
器物損壊等	87	16	7	21	20	6	7	5	2	3							
その他	6		1	1	3		1										

注 管轄外:当該警察署で認知した管轄外の事件をいう。

#### 4 警察署 交番・駐在所別 認知・検挙件数 【安佐北署】

##### (2) 検挙件数 (発生地計上)

	計	虹山	口田	高陽	可部	上深川	三入	あさひが丘	飯室	白木	管轄外				
刑法犯総数	303	35	49	43	75	45	10	4	6	30	6				
凶悪犯	4	1			1		1		1						
殺人															
強盗	1								1						
住宅強盗															
コンビニ強盗															
他の店舗強盗															
路上強盗															
その他	1								1						
放火	1						1								
強姦	2	1			1										
粗暴犯	34	5	7	6	8	4	2	1			1				
凶器準備集合															
暴行	15	3	2	2	4	3					1				
傷害	12	1	3	1	3	1	2	1							
脅迫	6	1	2	3											
恐喝	1				1										
窃盗犯	196	22	29	26	53	29	6	1	4	26					
侵入窃盗	43	5	8	6	8	9	1	1	3	2					
空き巣	9	1	1	1	2	3				1					
忍込み	19	3	6	2	5	3									
居空き															
金庫破り	1				1										
学校荒し															
病院荒し															
事務所荒し	8	1	1				1	1	3	1					
出店荒し	2			1		1									
その他	4			2		2									
乗り物盗	14	1	6	2	5										
自動車盗															
オートバイ盗	5		4	1											
自転車盗	9	1	2	1	5										
非侵入窃盗	139	16	15	18	40	20	5		1	24					
払出盗															
病室ねらい															
ひったくり															
すり															
置引き															
仮睡者ねらい															
車上ねらい	31			1		9				21					
部品ねらい	2		1	1											
自動販売機ねらい															
万引き	87	16	11	14	35	7	1		1	2					
その他	19		3	2	5	4	4			1					
知能犯	17	1	2	4	2	1				3	4				
詐欺	15	1	2	4	1	1				3	3				
横領															
偽造	2				1						1				
汚職															
背任															
風俗犯	7	1	3		1			1			1				
賭博															
強制わいせつ	5	1	3		1										
公然わいせつ・物	2							1			1				
刑法犯その他	45	5	8	7	10	11	1	1	1	1					
占有離脱物横領	7	1		3	2	1									
自転車	6			3	2	1									
オートバイ															
その他	1	1													
公務執行妨害	1					1									
住居侵入	14	1	3	2	3	2	1	1		1					
略取誘拐・人身売買															
建造物等損壊	2			1	1										
器物損壊等	12	3	2		1	6									
その他	9		3	1	3	1			1						

注1 発生地計上:当該警察署が認知した事件のうち、期間中に検挙されたものをいう。検挙警察署を問わない。

2 管轄外:発生地が管轄外の事件について、当該警察署が認知して検挙処理したものをいう。

4 警察署 交番・駐在所別 認知・検挙件数 【佐伯署】

(1) 認知件数

	計	署所在地	五日市中央	五日市	観音	五日市駅	河内	五月が丘	美鈴が丘	砂谷	上水内	管轄外				
刑法犯総数	662	142	93	132	87	87	25	52	10	10	10	14				
凶悪犯	3	1				1				1						
殺人	2					1				1						
強盗	1	1														
住宅強盗																
コンビニ強盗	1	1														
他の店舗強盗																
路上強盗																
その他																
放火																
強姦																
粗暴犯	53	15	9	4	8	4	3	6		2		2				
凶器準備集合																
暴行	19	5	4	2	3		2	2				1				
傷害	22	6	2	1	3	4	1	3		2						
脅迫	10	3	2	1	2			1				1				
恐喝	2	1	1													
窃盗犯	394	68	55	92	58	58	12	32	5	6	7	1				
侵入窃盗	20	1	3	2	3	7	1	1	1		1					
空き巣	8	1		1		4	1		1							
忍込み	1				1											
居空き	1					1										
金庫破り																
学校荒し																
病院荒し																
事務所荒し	2							1			1					
出店荒し	6		3	1		2										
その他	2				2											
乗り物盗	169	23	19	47	39	32		8	1							
自動車盗	4				1			3								
オートバイ盗	13	3	2	2	2	3			1							
自転車盗	152	20	17	45	36	29		5								
非侵入窃盗	205	44	33	43	16	19	11	23	3	6	6	1				
払出盗	2						1					1				
病室ねらい																
ひったくり	1			1												
すり	1	1														
置き引き	4		1	2				1								
仮睡者ねらい																
車上ねらい	23	2	2	6	5	2	2	1			3					
部品ねらい	11	2	1	3		2		1		1	1					
自動販売機ねらい	5		1			1	1	2								
万引き	63	25	15	19	3	1										
その他	95	14	13	12	8	13	7	18	3	5	2					
知能犯	55	12	7	13	6	6	2	3	2		1	3				
詐欺	49	9	7	12	5	6	2	3	2		1	2				
横領																
偽造	6	3		1	1							1				
汚職																
背任																
風俗犯	5		3	1		1										
賭博																
強制わいせつ	4		2	1		1										
公然わいせつ・物	1		1													
刑法犯その他	152	46	19	22	15	17	8	11	3	1	2	8				
占有離脱物横領	22	5		1	2	4		3				7				
自転車	14	2		1	2	3		1				5				
オートバイ																
その他	8	3				1		2				2				
公務執行妨害	2	2														
住居侵入	14		6	1	1	1	2	1	2							
略取誘拐・人身売買	1			1												
建造物等損壊	1					1										
器物損壊等	108	39	13	18	12	11	6	6	1	1	1					
その他	4			1				1			1	1				

注 管轄外:当該警察署で認知した管轄外の事件をいう。

#### 4 警察署 交番・駐在所別 認知・検挙件数 【佐伯署】

##### (2) 検挙件数 (発生地計上)

	計	署所在地	五日市中央	五日市	観音	五日市駅	河内	五月が丘	砂谷	上水内	管轄外				
刑法犯総数	234	56	42	42	23	26	7	20	4	1	13				
凶悪犯	4	1	1			1			1						
殺人	2					1			1						
強盗	1	1													
住宅強盗															
コンビニ強盗	1	1													
他の店舗強盗															
路上強盗															
その他															
放火															
強姦	1		1												
粗暴犯	44	14	7	2	8	4	3	2	3		1				
凶器準備集合															
暴行	17	5	5		3		2	1			1				
傷害	19	6	2	1	2	4	1	1	2						
脅迫	7	3		1	3										
恐喝	1								1						
窃盗犯	121	30	19	30	11	12	3	14			2				
侵入窃盗	10			1	5	2	1	1							
空き巣	8			1	4	2	1								
忍込み															
居空き															
金庫破り															
学校荒し															
病院荒し															
事務所荒し	1							1							
出店荒し	1				1										
その他															
乗り物盗	7			1	3			3							
自動車盗	4				1			3							
オートバイ盗															
自転車盗	3			1	2										
非侵入窃盗	104	30	19	28	3	10	2	10			2				
払出盗	4				1		1				2				
病室ねらい															
ひったくり	1			1											
すり															
置き引き	3			1		1		1							
仮睡者ねらい															
車上ねらい	3			2		1									
部品ねらい	1							1							
自動販売機ねらい	2					1		1							
万引き	60	24	14	19	2	1									
その他	30	6	5	5		6	1	7							
知能犯	20	5	4	3	2	2					4				
詐欺	14	2	4	2	1	2					3				
横領															
偽造	6	3		1	1						1				
汚職															
背任															
風俗犯	3		2	1											
賭博															
強制わいせつ	2		1	1											
公然わいせつ・物	1		1												
刑法犯その他	42	6	9	6	2	7	1	4		1	6				
占有離脱物横領	18	4		1	1	5		1			6				
自転車	13	2		1	1	3		1			5				
オートバイ															
その他	5	2				2					1				
公務執行妨害	2	2													
住居侵入	9		5	1		1	1	1							
略取誘拐・人身売買	1			1											
建造物等損壊															
器物損壊等	7		3	1	1	1		1							
その他	5		1	2				1		1					

注1 発生地計上:当該警察署が認知した事件のうち、期間中に検挙されたものをいう。検挙警察署を問わない。

2 管轄外:発生地が管轄外の事件について、当該警察署が認知して検挙処理したものをいう。

#### 4 警察署 交番・駐在所別 認知・検挙件数 【海田署】

##### (1) 認知件数

	計	熊野	坂	海田市 駅前	船越	矢野	寺迫	中野	瀬野	中野東 駅前	管轄外					
刑法犯総数	775	128	82	207	77	102	66	45	27	36	5					
凶悪犯	3		1		1	1										
殺人																
強盗	2				1	1										
住宅強盗																
コンビニ強盗																
他の店舗強盗																
路上強盗	1					1										
その他	1				1											
放火																
強姦	1		1													
粗暴犯	77	9	4	22	10	10	7	4	5	6						
凶器準備集合																
暴行	38	7	3	10	4	4	3	2	2	3						
傷害	26	1	1	9	3	3	4	1	3	1						
脅迫	10	1		3	3	2				1						
恐喝	3					1		1		1						
窃盗犯	495	88	55	143	43	64	41	25	12	24						
侵入窃盗	63	28	4	7	5	8	6	3		2						
空き巣	40	22	3	3	3	4	3	1		1						
忍込み	5		1			1	2	1								
居空き	3	1			1	1										
金庫破り																
学校荒し																
病院荒し																
事務所荒し	2	1					1									
出店荒し	8	3		4						1						
その他	5	1			1	2		1								
乗り物盗	165	21	16	60	12	15	12	12	10	7						
自動車盗	3	1	1					1								
オートバイ盗	19			4	2	5	3	3		2						
自転車盗	143	20	15	56	10	10	9	8	10	5						
非侵入窃盗	267	39	35	76	26	41	23	10	2	15						
払出盗	1			1												
病室ねらい																
ひったくり																
すり	2		1	1												
置き引き	12	1	3	3		2	2			1						
仮睡者ねらい																
車上ねらい	53	5	3	15	3	17	5	2		3						
部品ねらい	11	1	2	4	1	2		1								
自動販売機ねらい	9	2		3		2	2									
万引き	104	17	17	29	16	10	5	2		8						
その他	75	13	9	20	6	8	9	5	2	3						
知能犯	33	1	4	9	3	8		4	1		3					
詐欺	29	1	3	8	2	8		4	1		2					
横領																
偽造	4		1	1	1						1					
汚職																
背任																
風俗犯	10	3		1		1	2	1	1	1						
賭博																
強制わいせつ	5	1					1	1	1	1						
公然わいせつ・物	5	2		1		1	1									
刑法犯その他	157	27	18	32	20	18	16	11	8	5	2					
占有離脱物横領	8	1	1	1	1	1	1				2					
自転車	6	1	1		1	1					2					
オートバイ																
その他	2			1			1									
公務執行妨害	1				1											
住居侵入	14			5		3	2	2	2							
略取誘拐・人身売買																
建造物等損壊	7	3	1	2	1											
器物損壊等	118	22	15	19	17	14	13	8	6	4						
その他	9	1	1	5				1		1						

注 管轄外:当該警察署で認知した管轄外の事件をいう。

#### 4 警察署 交番・駐在所別 認知・検挙件数 【海田署】

##### (2) 検挙件数 (発生地計上)

	計	熊野	坂	海田市 駅前	船越	矢野	寺迫	中野	瀬野	中野東 駅前	管轄外				
刑 法 犯 総 数	310	62	25	73	37	40	25	13	18	15	2				
凶 悪 犯	2				1	1									
殺人															
強盗	2				1	1									
住宅強盗															
コンビニ強盗															
他の店舗強盗															
路上強盗	1					1									
その他	1				1										
放火															
強姦															
粗 暴 犯	71	12	4	15	8	12	7	4	6	3					
凶器準備集合															
暴行	30	7	2	6	3	3	3	2	2	2					
傷害	30	4	2	7	3	5	4	1	4						
脅迫	9	1		2	2	3				1					
恐喝	2					1		1							
窃 盗 犯	178	45	18	36	22	17	15	6	8	11					
侵入窃盗	37	23	2	2	2	3	3		1	1					
空き巣	22	17	1		1	2	1								
忍込み	4	1				1	1		1						
居空き	1				1										
金庫破り	1						1								
学校荒し															
病院荒し	1	1													
事務所荒し	3	2								1					
出店荒し	5	2	1	2											
その他															
乗り物盗	22	1	2	5	5		5	2	1	1					
自動車盗	1		1												
オートバイ盗	6			1			3	1		1					
自転車盗	15	1	1	4	5		2	1	1						
非侵入窃盗	119	21	14	29	15	14	7	4	6	9					
払出盗															
病室ねらい															
ひったくり															
すり	1		1												
置引き	2	1		1											
仮睡者ねらい															
車上ねらい	3		1	1		1									
部品ねらい	1					1									
自動販売機ねらい	6			1					5						
万引き	84	18	11	20	12	9	4	2	1	7					
その他	22	2	1	6	3	3	3	2		2					
知 能 犯	16	1	1	4	2	4		2	2						
詐欺	13	1	1	3	1	3		2	2						
横領	1					1									
偽造	2			1	1										
汚職															
背任															
風 俗 犯	5	1		2		1			1						
賭博															
強制わいせつ	3			2					1						
公然わいせつ・物	2	1				1									
刑 法 犯 そ の 他	38	3	2	16	4	5	3	1	1	1	2				
占有離脱物横領	9	1		2	1	2	1				2				
自転車	7	1		1	1	2					2				
オートバイ															
その他	2			1			1								
公務執行妨害	1				1										
住居侵入	6			1		3	2								
略取誘拐・人身売買															
建造物等損壊	3	1		2											
器物損壊等	8		1	6	1										
その他	11	1	1	5	1			1	1	1					

注1 発生地計上:当該警察署が認知した事件のうち、期間中に検挙されたものをいう。検挙警察署を問わない。

2 管轄外:発生地が管轄外の事件について、当該警察署が認知して検挙処理したものをいう。

4 警察署 交番・駐在所別 認知・検挙件数 【 廿日市署 】

(1) 認知件数

	計	署所在地	宮島	大野	宮島口	宮内	地御前	平良	友和	津田	吉和	阿品台	管轄外			
刑法犯総数	629	229	9	72	43	85	74	16	19	12	4	60	6			
凶悪犯	2				1								1			
殺人																
強盗																
住宅強盗																
コンビニ強盗																
他の店舗強盗																
路上強盗																
その他																
放火																
強姦	2				1								1			
粗暴犯	43	17	2	8	4	4	2	1	2			3				
凶器準備集合																
暴行	18	8		3	2	3						2				
傷害	24	8	2	5	2	1	2	1	2			1				
脅迫	1	1														
恐喝																
窃盗犯	433	165	7	50	26	57	56	8	8	3	2	49	2			
侵入窃盗	33	4	1	4	2	11	5	1	1	1	1	2				
空き巣	7	1	1	1		1	1					2				
忍込み	8			1		6		1								
居空き	1			1												
金庫破り	2					2										
学校荒し																
病院荒し																
事務所荒し	3				1	1			1							
出店荒し	3	2				1										
その他	9	1		1	1		4			1	1					
乗り物盗	165	78	2	21	6	5	34	2	2	1		14				
自動車盗	2			2												
オートバイ盗	20	8	2		1	1	6					2				
自転車盗	143	70		19	5	4	28	2	2	1		12				
非侵入窃盗	235	83	4	25	18	41	17	5	5	1	1	33	2			
払出盗																
病室ねらい	1						1									
ひったくり																
すり	3	1			1							1				
置き引き	15	7	1	1	2	3						1				
仮睡者ねらい																
車上ねらい	18	9		1		1	4					2	1			
部品ねらい	12	4		1		2	4					1				
自動販売機ねらい	4	1			1	2										
万引き	95	37		9	4	18	1	2	1			23				
その他	87	24	3	13	10	15	7	3	4	1	1	5	1			
知能犯	28	12		4	2	3	2	1	2		1	1				
詐欺	21	9		3	1	3	2	1	1			1				
横領	4			1	1				1		1					
偽造	3	3														
汚職																
背任																
風俗犯	6				1	2			1			1	1			
賭博																
強制わいせつ	5				1	2						1	1			
公然わいせつ・物	1								1							
刑法犯その他	117	35		10	9	19	14	6	6	9	1	6	2			
占有離脱物横領	8	3			2	2							1			
自転車	5	2			1	1							1			
オートバイ																
その他	3	1			1	1										
公務執行妨害	1			1												
住居侵入	9	2		3		3	1									
略取誘拐・人身売買																
建造物等損壊																
器物損壊等	90	28		6	7	13	11	6	6	7	1	5				
その他	9	2				1	2			2		1	1			

注 管轄外:当該警察署で認知した管轄外の事件をいう。

4 警察署 交番・駐在所別 認知・検挙件数 【 廿日市署 】

(2) 検挙件数 (発生地計上)

	計	署所在地	宮島	大野	宮島口	宮内	地御前	平良	友和	津田	吉和	阿品台	管轄外			
刑法犯総数	226	71	3	23	15	45	22	6	4	1	1	30	5			
凶悪犯	1												1			
殺人																
強盗																
住宅強盗																
コンビニ強盗																
他の店舗強盗																
路上強盗																
その他																
放火																
強姦	1												1			
粗暴犯	34	13	2	7	2	3	2	1	1			3				
凶器準備集合																
暴行	11	6		2		2						1				
傷害	22	6	2	5	2	1	2	1	1			2				
脅迫	1	1														
恐喝																
窃盗犯	149	44		12	9	36	14	4	2			26	2			
侵入窃盗	22	4		2		9	5	1	1							
空き巣	3	1					1		1							
忍込み	7					6		1								
居空き	1			1												
金庫破り	2					2										
学校荒し																
病院荒し																
事務所荒し																
出店荒し	4	2		1		1										
その他	5	1					4									
乗り物盗	12	3				1	6		1			1				
自動車盗																
オートバイ盗	5	1					3					1				
自転車盗	7	2				1	3		1							
非侵入窃盗	115	37		10	9	26	3	3				25	2			
払出盗																
病室ねらい	1						1									
ひったくり																
すり	2	1										1				
置引き	5	1			2	2										
仮睡者ねらい																
車上ねらい	1												1			
部品ねらい	1											1				
自動販売機ねらい	1					1										
万引き	87	29		9	3	20	1	3				22				
その他	17	6		1	4	3	1					1	1			
知能犯	16	10	1	1	1		1	1			1					
詐欺	12	7	1	1	1		1	1								
横領	1										1					
偽造	3	3														
汚職																
背任																
風俗犯	4					1	1		1				1			
賭博																
強制わいせつ	3				1	1							1			
公然わいせつ・物	1								1							
刑法犯その他	22	4		3	2	5	5			1		1	1			
占有離脱物横領	5	1			1	2							1			
自転車	4	1			1	1							1			
オートバイ																
その他	1					1										
公務執行妨害	1			1												
住居侵入	6	1		2		1	2									
略取誘拐・人身売買																
建造物等損壊																
器物損壊等	4				1	1	1			1						
その他	6	2				1	2					1				

注1 発生地計上:当該警察署が認知した事件のうち、期間中に検挙されたものをいう。検挙警察署を問わない。

2 管轄外:発生地が管轄外の事件について、当該警察署が認知して検挙処理したものをいう。

#### 4 警察署 交番・駐在所別 認知・検挙件数 【大竹署】

##### (1) 認知件数

	計	大竹駅前	小方	玖波											
刑法犯総数	163	93	57	13											
凶悪犯															
殺人															
強盗															
住宅強盗															
コンビニ強盗															
他の店舗強盗															
路上強盗															
その他															
放火															
強姦															
粗暴犯	9	2	7												
凶器準備集合															
暴行	3		3												
傷害	4	1	3												
脅迫	2	1	1												
恐喝															
窃盗犯	125	71	42	12											
侵入窃盗	27	15	8	4											
空き巣	3	1	2												
忍込み	14	7	5	2											
居空き															
金庫破り															
学校荒し															
病院荒し															
事務所荒し															
出店荒し															
その他	10	7	1	2											
乗り物盗	34	24	7	3											
自動車盗	1	1													
オートバイ盗	2	1		1											
自転車盗	31	22	7	2											
非侵入窃盗	64	32	27	5											
払出盗															
病室ねらい															
ひったくり															
すり															
置引き	4		4												
仮睡者ねらい															
車上ねらい	11	7	2	2											
部品ねらい															
自動販売機ねらい	6	5		1											
万引き	22	9	13												
その他	21	11	8	2											
知能犯	8	6	2												
詐欺	7	6	1												
横領	1		1												
偽造															
汚職															
背任															
風俗犯	4	2	1	1											
賭博															
強制わいせつ	3	2		1											
公然わいせつ・物	1		1												
刑法犯その他	17	12	5												
占有離脱物横領	1	1													
自転車	1	1													
オートバイ															
その他															
公務執行妨害	1	1													
住居侵入	3	1	2												
略取誘拐・人身売買															
建造物等損壊															
器物損壊等	12	9	3												
その他															

注 管轄外:当該警察署で認知した管轄外の事件をいう。

#### 4 警察署 交番・駐在所別 認知・検挙件数 【大竹署】

##### (2) 検挙件数 (発生地計上)

	計	大竹駅前	小方	玖波	管轄外													
刑法犯総数	68	36	30	1	1													
凶悪犯																		
殺人																		
強盗																		
住宅強盗																		
コンビニ強盗																		
他の店舗強盗																		
路上強盗																		
その他																		
放火																		
強姦																		
粗暴犯	7	2	5															
凶器準備集合																		
暴行	2		2															
傷害	3	1	2															
脅迫	2	1	1															
恐喝																		
窃盗犯	47	26	20	1														
侵入窃盗	10	8	1	1														
空き巣																		
忍込み	1		1															
居空き																		
金庫破り																		
学校荒し																		
病院荒し																		
事務所荒し																		
出店荒し																		
その他	9	8		1														
乗り物盗																		
自動車盗																		
オートバイ盗																		
自転車盗																		
非侵入窃盗	37	18	19															
払出盗																		
病室ねらい																		
ひったくり																		
すり																		
置き引き	4		4															
仮睡者ねらい																		
車上ねらい	3	3																
部品ねらい																		
自動販売機ねらい																		
万引き	20	8	12															
その他	10	7	3															
知能犯	4	3	1															
詐欺	3	3																
横領	1		1															
偽造																		
汚職																		
背任																		
風俗犯	3	2	1															
賭博																		
強制わいせつ	3	2	1															
公然わいせつ・物																		
刑法犯その他	7	3	3		1													
占有離脱物横領	2	1			1													
自転車	2	1			1													
オートバイ																		
その他																		
公務執行妨害	1	1																
住居侵入	4	1	3															
略取誘拐・人身売買																		
建造物等損壊																		
器物損壊等																		
その他																		

注1 発生地計上:当該警察署が認知した事件のうち、期間中に検挙されたものをいう。検挙警察署を問わない。

2 管轄外:発生地が管轄外の事件について、当該警察署が認知して検挙処理したものをいう。

4 警察署 交番・駐在所別 認知・検挙件数 【 山県署 】

(1) 認知件数

	計	署所在地	千代田	澄合	箕角	上本郷	雄鹿原	中野	豊平	吉坂	大朝					
刑法犯総数	81	2	42	2	8	3	5	4	3	5	7					
凶悪犯																
殺人																
強盗																
住宅強盗																
コンビニ強盗																
他の店舗強盗																
路上強盗																
その他																
放火																
強姦																
粗暴犯	8		4		2			1			1					
凶器準備集合																
暴行	4		2					1			1					
傷害	3		2		1											
脅迫	1				1											
恐喝																
窃盗犯	50	1	29	2	3		4	3	2	3	3					
侵入窃盗	13		12		1											
空き巣	2		2													
忍込み	3		2		1											
居空き																
金庫破り																
学校荒し																
病院荒し																
事務所荒し	2		2													
出店荒し	5		5													
その他	1		1													
乗り物盗	4		3								1					
自動車盗	2		1								1					
オートバイ盗																
自転車盗	2		2													
非侵入窃盗	33	1	14	2	2		4	3	2	3	2					
払出盗																
病室ねらい																
ひったくり																
すり																
置き引き	3		1				1	1								
仮睡者ねらい																
車上ねらい	4	1	1		1				1							
部品ねらい	1									1						
自動販売機ねらい																
万引き	5		5													
その他	20		7	2	1		3	2	1	2	2					
知能犯	5		2		1	1				1						
詐欺	4		2		1					1						
横領																
偽造																
汚職	1					1										
背任																
風俗犯	1									1						
賭博	1									1						
強制わいせつ																
公然わいせつ・物																
刑法犯その他	17	1	7		2	2	1			1	3					
占有離脱物横領																
自転車																
オートバイ																
その他																
公務執行妨害																
住居侵入	2				1						1					
略取誘拐・人身売買																
建造物等損壊																
器物損壊等	13	1	6		1	1	1			1	2					
その他	2		1			1										

注 管轄外:当該警察署で認知した管轄外の事件をいう。

#### 4 警察署 交番・駐在所別 認知・検挙件数 【 山県署 】

##### (2) 検挙件数 (発生地計上)

	計	千代田	箕角	上本郷	中野	大朝										
刑法犯総数	33	23	3	2	2	3										
凶悪犯																
殺人																
強盗																
住宅強盗																
コンビニ強盗																
他の店舗強盗																
路上強盗																
その他																
放火																
強姦																
粗暴犯	6	2	2		1	1										
凶器準備集合																
暴行	3	1			1	1										
傷害	2	1	1													
脅迫	1		1													
恐喝																
窃盗犯	24	20	1		1	2										
侵入窃盗	13	13														
空き巣																
忍込み	1	1														
居空き																
金庫破り	1	1														
学校荒し																
病院荒し																
事務所荒し	4	4														
出店荒し	6	6														
その他	1	1														
乗り物盗	2	1				1										
自動車盗	2	1				1										
オートバイ盗																
自転車盗																
非侵入窃盗	9	6	1		1	1										
払出盗																
病室ねらい																
ひったくり																
すり																
置き引き																
仮睡者ねらい																
車上ねらい																
部品ねらい																
自動販売機ねらい																
万引き	5	5														
その他	4	1	1		1	1										
知能犯	2			2												
詐欺	1			1												
横領																
偽造																
汚職	1			1												
背任																
風俗犯																
賭博																
強制わいせつ																
公然わいせつ・物																
刑法犯その他	1	1														
占有離脱物横領																
自転車																
オートバイ																
その他																
公務執行妨害																
住居侵入																
略取誘拐・人身売買																
建造物等損壊																
器物損壊等																
その他	1	1														

注1 発生地計上:当該警察署が認知した事件のうち、期間中に検挙されたものをいう。検挙警察署を問わない。

2 管轄外:発生地が管轄外の事件について、当該警察署が認知して検挙処理したものをいう。

#### 4 警察署 交番・駐在所別 認知・検挙件数 【 呉署 】

##### (1) 認知件数

	計	吉浦	海岸	呉駅	本通二丁目	本通六丁目	東中央	警固屋	宮原	焼山	天応	管轄外				
刑法犯総数	657	24	43	120	171	44	76	20	38	92	16	13				
凶悪犯	10	1		2	2	2	2		1							
殺人	1						1									
強盗	4	1		1	1				1							
住宅強盗																
コンビニ強盗																
他の店舗強盗																
路上強盗	1			1												
その他	3	1			1				1							
放火	4				1	2	1									
強姦	1			1												
粗暴犯	73	3	5	8	18	5	11		7	11	3	2				
凶器準備集合																
暴行	25			4	5	3	5		3	3	1	1				
傷害	33	2	5	4	11	2	2		2	3	2					
脅迫	14	1			2		3		2	5		1				
恐喝	1						1									
窃盗犯	364	9	27	85	105	18	36	11	17	44	8	4				
侵入窃盗	25	1	3		7	3	2	1	4	4						
空き巣	9		1		1	2	1		3	1						
忍込み																
居空き	1									1						
金庫破り																
学校荒し																
病院荒し																
事務所荒し	4		1		1	1				1						
出店荒し	7	1			5					1						
その他	4		1				1	1	1							
乗り物盗	97	3	8	28	27	6	9	1	5	10						
自動車盗	2	1	1													
オートバイ盗	22		1	4	8	4			4	1						
自転車盗	73	2	6	24	19	2	9	1	1	9						
非侵入窃盗	242	5	16	57	71	9	25	9	8	30	8	4				
払出盗	7			1	1	1						4				
病室ねらい																
ひったくり																
すり	1										1					
置き引き	8		1	2		1	3			1						
仮睡者ねらい	2				2											
車上ねらい	18	1	1	1	10		1			3	1					
部品ねらい	16			4	4	3	1		1	2	1					
自動販売機ねらい	10		1	1		1	5	2								
万引き	101	1	6	36	26		10	1	4	16	1					
その他	79	3	7	12	28	3	5	6	3	8	4					
知能犯	45	5	4	7	5	3	8	1	1	9		2				
詐欺	41	5	4	6	4	3	7	1	1	8		2				
横領	3			1			1			1						
偽造	1				1											
汚職																
背任																
風俗犯	13		1	2	4	1	2			2	1					
賭博																
強制わいせつ	7		1	1	2		1			1	1					
公然わいせつ・物	6			1	2	1	1			1						
刑法犯その他	152	6	6	16	37	15	17	8	12	26	4	5				
占有離脱物横領	9	1	1		1					2	1	3				
自転車	2										1	1				
オートバイ																
その他	7	1	1		1					2		2				
公務執行妨害	6				2	2	1	1								
住居侵入	6				3			1		2						
略取誘拐・人身売買	2					1		1								
建造物等損壊	4	1			2				1							
器物損壊等	109	4	5	11	26	11	15	5	10	19	3					
その他	16			5	3	1	1		1	3		2				

注 管轄外:当該警察署で認知した管轄外の事件をいう。

#### 4 警察署 交番・駐在所別 認知・検挙件数 【 呉署 】

##### (2) 検挙件数 (発生地計上)

	計	吉浦	海岸	呉駅	本通二丁目	本通六丁目	東中央	警固屋	宮原	焼山	天応	管轄外				
刑法犯総数	333	11	19	59	83	22	35	11	21	51	8	13				
凶悪犯	10	1		1	2	3	2		1							
殺人	2					1	1									
強盗	3	1			1				1							
住宅強盗																
コンビニ強盗																
他の店舗強盗																
路上強盗																
その他	3	1			1				1							
放火	4				1	2	1									
強姦	1			1												
粗暴犯	73	2	6	8	19	5	10		7	11	3	2				
凶器準備集合																
暴行	23			3	5	3	4		3	3	1	1				
傷害	37	1	6	5	12	2	3		2	4	2					
脅迫	13	1			2		3		2	4		1				
恐喝																
窃盗犯	169	4	13	35	48	5	14	5	10	27	4	4				
侵入窃盗	16	1			6	2		1	3	3						
空き巣	2								2							
忍込み	1									1						
居空き	1									1						
金庫破り	1				1											
学校荒し																
病院荒し																
事務所荒し	3					2		1								
出店荒し	4	1			2					1						
その他	4				3				1							
乗り物盗	12		2	2	2	1	2			3						
自動車盗																
オートバイ盗	5			1	2	1				1						
自転車盗	7		2	1			2			2						
非侵入窃盗	141	3	11	33	40	2	12	4	7	21	4	4				
払出盗	6				1	1						4				
病室ねらい	1						1									
ひったくり																
すり																
置き引き	2		1			1										
仮睡者ねらい																
車上ねらい	3				3											
部品ねらい	2								1	1						
自動販売機ねらい	4						1	2		1						
万引き	97	1	7	31	28		8	1	4	17						
その他	26	2	3	2	8		2	1	2	2	4					
知能犯	30	2		7	5	1	7		1	4		3				
詐欺	23	2		6	3	1	6		1	3		1				
横領	4			1	1		1			1						
偽造	3				1							2				
汚職																
背任																
風俗犯	5			2		1				2						
賭博																
強制わいせつ	2			1						1						
公然わいせつ・物	3			1		1				1						
刑法犯その他	46	2		6	9	7	2	6	2	7	1	4				
占有離脱物横領	6				1						1	4				
自転車	2										1	1				
オートバイ																
その他	4				1							3				
公務執行妨害	6				2	2	1	1								
住居侵入	1								1							
略取誘拐・人身売買	2					1		1								
建造物等損壊																
器物損壊等	25	2		4	6	3	1	3	1	5						
その他	6			2		1			1	2						

注1 発生地計上:当該警察署が認知した事件のうち、期間中に検挙されたものをいう。検挙警察署を問わない。

2 管轄外:発生地が管轄外の事件について、当該警察署が認知して検挙処理したものをいう。

#### 4 警察署 交番・駐在所別 認知・検挙件数 【 広署 】

##### (1) 認知件数

	計	中新開	阿賀	仁方	広駅前	郷原	大入	長浜	川尻	安登	安浦	蒲刈	下蒲刈	豊	豊浜	管轄外
刑法犯総数	558	210	56	30	133	14	2	8	23	11	24	9	11	6	15	6
凶悪犯	2							1	1							
殺人																
強盗	1							1								
住宅強盗																
コンビニ強盗																
他の店舗強盗																
路上強盗																
その他	1							1								
放火	1								1							
強姦																
粗暴犯	29	10	2	3	9	2			2						1	
凶器準備集合																
暴行	12	5	1		4				2							
傷害	16	5		3	5	2									1	
脅迫	1		1													
恐喝																
窃盗犯	332	124	31	12	79	11	2	2	15	7	21	6	7	3	10	2
侵入窃盗	27	9	1	1	3				2	1	6	1	2	1		
空き巣	10	5			1				2	1				1		
忍込み	4	1			1						1		1			
居空き																
金庫破り	1										1					
学校荒し																
病院荒し																
事務所荒し	7	2	1								3	1				
出店荒し																
その他	5	1		1	1						1		1			
乗り物盗	111	52	13	4	27				1	4	5				4	1
自動車盗	1															1
オートバイ盗	9	1	2							2	1				3	
自転車盗	101	51	11	4	27				1	2	4				1	
非侵入窃盗	194	63	17	7	49	11	2	2	12	2	10	5	5	2	6	1
払出盗	5	3									1					1
病室ねらい	1			1												
ひったくり																
すり																
置き引き	2				2											
仮睡者ねらい	1	1														
車上ねらい	22	6	2		5	1			1	1		1	2		3	
部品ねらい	22	6	2		3						2	3	2	2	2	
自動販売機ねらい	6				5				1							
万引き	45	19	5		14				3		3	1				
その他	90	28	8	6	20	10	2	2	7	1	4		1		1	
知能犯	32	11	1	1	9			1		2	3	1		1	2	
詐欺	29	10	1	1	7			1		2	3	1		1	2	
横領																
偽造	2				2											
汚職	1	1														
背任																
風俗犯	1		1													
賭博																
強制わいせつ	1		1													
公然わいせつ・物																
刑法犯その他	162	65	21	14	36	1		4	5	2		2	4	2	2	4
占有離脱物横領	16	6	2		3			2								3
自転車	12	5	1		3			1								2
オートバイ																
その他	4	1	1					1								1
公務執行妨害	3				2											
住居侵入	15	8	2	1	2	1							1			
略取誘拐・人身売買																
建造物等損壊	1				1											
器物損壊等	122	50	16	12	27			2	5	2		2	3	2	1	
その他	5	1	1	1	1											1

注 管轄外:当該警察署で認知した管轄外の事件をいう。

#### 4 警察署 交番・駐在所別 認知・検挙件数 【 広署 】

##### (2) 検挙件数 (発生地計上)

	計	中新開	阿賀	仁方	広駅前	郷原	長浜	川尻	安登	安浦	蒲刈	下蒲刈	豊	豊浜	管轄外
刑法犯総数	230	71	20	13	59	7	5	6	2	18	7	5	1	9	7
凶悪犯	3	1					1	1							
殺人															
強盗	1						1								
住宅強盗															
コンビニ強盗															
他の店舗強盗															
路上強盗															
その他	1						1								
放火	1							1							
強姦	1	1													
粗暴犯	29	8	2	3	9	2		2		1	1			1	
凶器準備集合															
暴行	12	3	2		4			2		1					
傷害	17	5		3	5	2					1			1	
脅迫															
恐喝															
窃盗犯	139	47	11	8	35	3	2	2	2	15	4	3		6	1
侵入窃盗	25	6	1	3	4		1		1	7	1	1			
空き巣	2	1							1						
忍込み	1				1										
居空き															
金庫破り	3				1		1			1					
学校荒し															
病院荒し															
事務所荒し	9	2	1	1						4	1				
出店荒し	3	1			2										
その他	7	2		2						2		1			
乗り物盗	8	4	2		1					1					
自動車盗															
オートバイ盗	1		1												
自転車盗	7	4	1		1					1					
非侵入窃盗	106	37	8	5	30	3	1	2	1	7	3	2		6	1
払出盗	4	3													1
病室ねらい	1			1											
ひったくり															
すり															
置き引き	2	1			1										
仮睡者ねらい	1	1													
車上ねらい	18	2			5					2	3	1		5	
部品ねらい	3	1	1		1										
自動販売機ねらい	3				1	1			1						
万引き	39	18	4		13			1		3					
その他	35	11	3	4	9	2	1	1		2		1		1	
知能犯	12	3			6	1				1					1
詐欺	7	2			3	1				1					
横領	2				1										1
偽造	2				2										
汚職	1	1													
背任															
風俗犯															
賭博															
強制わいせつ															
公然わいせつ・物															
刑法犯その他	47	12	7	2	9	1	2	1		1	2	2	1	2	5
占有離脱物横領	14	5	2		2		2								3
自転車	11	5	1		2		1								2
オートバイ															
その他	3		1				1								1
公務執行妨害	4	1			2									1	
住居侵入	12	3	1	1	3	1				1		2			
略取誘拐・人身売買															
建造物等損壊															
器物損壊等	13	2	3	1	2			1			2		1	1	
その他	4	1	1												2

注1 発生地計上:当該警察署が認知した事件のうち、期間中に検挙されたものをいう。検挙警察署を問わない。

2 管轄外:発生地が管轄外の事件について、当該警察署が認知して検挙処理したものをいう。

#### 4 警察署 交番・駐在所別 認知・検挙件数 【音戸署】

##### (1) 認知件数

	計	署所在地	畑	田原	須川	室尾	本浦	管轄外									
刑法犯総数	53	21	4	6	3	8	9	2									
凶悪犯																	
殺人																	
強盗																	
住宅強盗																	
コンビニ強盗																	
他の店舗強盗																	
路上強盗																	
その他																	
放火																	
強姦																	
粗暴犯	12	4	2	1			5										
凶器準備集合																	
暴行	6	1	1	1			3										
傷害	4	1	1				2										
脅迫	2	2															
恐喝																	
窃盗犯	29	13		3	3	8	2										
侵入窃盗	5	2				3											
空き巣	2					2											
忍込み																	
居空き																	
金庫破り																	
学校荒し																	
病院荒し																	
事務所荒し																	
出店荒し	2	2															
その他	1					1											
乗り物盗	7	6		1													
自動車盗																	
オートバイ盗	1	1															
自転車盗	6	5		1													
非侵入窃盗	17	5		2	3	5	2										
払出盗																	
病室ねらい																	
ひったくり																	
すり																	
置き引き	1	1															
仮睡者ねらい																	
車上ねらい	4	1				2	1										
部品ねらい	3				2	1											
自動販売機ねらい																	
万引き	1						1										
その他	8	3		2	1	2											
知能犯	3	2						1									
詐欺	2	1						1									
横領	1	1															
偽造																	
汚職																	
背任																	
風俗犯																	
賭博																	
強制わいせつ																	
公然わいせつ・物																	
刑法犯その他	9	2	2	2			2	1									
占有離脱物横領	2		1					1									
自転車	2		1					1									
オートバイ																	
その他																	
公務執行妨害	1			1													
住居侵入	1	1															
略取誘拐・人身売買																	
建造物等損壊																	
器物損壊等	5	1	1	1				2									
その他																	

注 管轄外:当該警察署で認知した管轄外の事件をいう。

#### 4 警察署 交番・駐在所別 認知・検挙件数 【音戸署】

##### (2) 検挙件数 (発生地計上)

	計	署所在地	畑	田原	須川	室尾	本浦	管轄外								
刑法犯総数	33	11	4	1	1	5	9	2								
凶悪犯																
殺人																
強盗																
住宅強盗																
コンビニ強盗																
他の店舗強盗																
路上強盗																
その他																
放火																
強姦																
粗暴犯	9	4	2				3									
凶器準備集合																
暴行	3	1	1				1									
傷害	4	1	1				2									
脅迫	2	2														
恐喝																
窃盗犯	19	6		1	1	5	6									
侵入窃盗	3	3														
空き巣																
忍込み	1	1														
居空き																
金庫破り																
学校荒し																
病院荒し																
事務所荒し																
出店荒し	2	2														
その他																
乗り物盗	1			1												
自動車盗																
オートバイ盗																
自転車盗	1			1												
非侵入窃盗	15	3			1	5	6									
払出盗																
病室ねらい																
ひったくり																
すり																
置き引き	1	1														
仮睡者ねらい																
車上ねらい	11				1	5	5									
部品ねらい																
自動販売機ねらい																
万引き	2	1					1									
その他	1	1														
知能犯	1							1								
詐欺	1							1								
横領																
偽造																
汚職																
背任																
風俗犯																
賭博																
強制わいせつ																
公然わいせつ・物																
刑法犯その他	4	1	2					1								
占有離脱物横領	2		1					1								
自転車	2		1					1								
オートバイ																
その他																
公務執行妨害																
住居侵入	1	1														
略取誘拐・人身売買																
建造物等損壊																
器物損壊等																
その他	1		1													

注1 発生地計上:当該警察署が認知した事件のうち、期間中に検挙されたものをいう。検挙警察署を問わない。

2 管轄外:発生地が管轄外の事件について、当該警察署が認知して検挙処理したものをいう。

4 警察署 交番・駐在所別 認知・検挙件数 【江田島署】

(1) 認知件数

	計	署所在地	大柿	小用	切串	中町	高田	三高	沖	飛渡瀬	大君					
刑法犯総数	93	7	32	8	2	8	3	5	10	17	1					
凶悪犯																
殺人																
強盗																
住宅強盗																
コンビニ強盗																
他の店舗強盗																
路上強盗																
その他																
放火																
強姦																
粗暴犯	11	1	3	1		3		1		1	1					
凶器準備集合																
暴行	4		2	1		1										
傷害	5	1	1					1		1	1					
脅迫	2					2										
恐喝																
窃盗犯	52	4	14	4	1	4	2	3	9	11						
侵入窃盗	10	2	3	1			1	1	2							
空き巣	6	2	1				1	1	1							
忍込み	1								1							
居空き																
金庫破り																
学校荒し																
病院荒し																
事務所荒し																
出店荒し	2		2													
その他	1			1												
乗り物盗	4			1		1	1			1						
自動車盗																
オートバイ盗	2			1						1						
自転車盗	2					1	1									
非侵入窃盗	38	2	11	2	1	3		2	7	10						
払出盗																
病室ねらい																
ひったくり																
すり																
置引き	1		1													
仮睡者ねらい																
車上ねらい	2							1	1							
部品ねらい	1		1													
自動販売機ねらい																
万引き	11		2							9						
その他	23	2	7	2	1	3		1	6	1						
知能犯	12	1	6						1	4						
詐欺	12	1	6						1	4						
横領																
偽造																
汚職																
背任																
風俗犯	1		1													
賭博																
強制わいせつ	1		1													
公然わいせつ・物																
刑法犯その他	17	1	8	3	1	1	1	1		1						
占有離脱物横領	1			1												
自転車																
オートバイ	1			1												
その他																
公務執行妨害	2	1		1												
住居侵入	2		1	1												
略取誘拐・人身売買																
建造物等損壊																
器物損壊等	11		6		1	1	1	1		1						
その他	1		1													

注 管轄外:当該警察署で認知した管轄外の事件をいう。

#### 4 警察署 交番・駐在所別 認知・検挙件数 【江田島署】

##### (2) 検挙件数 (発生地計上)

	計	署所在地	大柿	小用	中町	高田	三高	沖	飛渡瀬	大君						
刑法犯総数	44	5	13	3	6	1	5	2	8	1						
凶悪犯																
殺人																
強盗																
住宅強盗																
コンビニ強盗																
他の店舗強盗																
路上強盗																
その他																
放火																
強姦																
粗暴犯	9	1	2	1	3		1			1						
凶器準備集合																
暴行	3		1	1	1											
傷害	4	1	1				1			1						
脅迫	2				2											
恐喝																
窃盗犯	22	3	3		3	1	4	2	6							
侵入窃盗	1					1										
空き巣	1					1										
忍込み																
居空き																
金庫破り																
学校荒し																
病院荒し																
事務所荒し																
出店荒し																
その他																
乗り物盗	3	3														
自動車盗																
オートバイ盗	3	3														
自転車盗																
非侵入窃盗	18		3		3		4	2	6							
払出盗																
病室ねらい																
ひったくり																
すり																
置引き																
仮睡者ねらい																
車上ねらい	6		1				3	2								
部品ねらい																
自動販売機ねらい																
万引き	7		2						5							
その他	5				3		1		1							
知能犯	8		6						2							
詐欺	8		6						2							
横領																
偽造																
汚職																
背任																
風俗犯																
賭博																
強制わいせつ																
公然わいせつ・物																
刑法犯その他	5	1	2	2												
占有離脱物横領	1			1												
自転車																
オートバイ	1			1												
その他																
公務執行妨害	2	1		1												
住居侵入																
略取誘拐・人身売買																
建造物等損壊																
器物損壊等	1		1													
その他	1		1													

注1 発生地計上:当該警察署が認知した事件のうち、期間中に検挙されたものをいう。検挙警察署を問わない。

2 管轄外:発生地が管轄外の事件について、当該警察署が認知して検挙処理したものをいう。

#### 4 警察署 交番・駐在所別 認知・検挙件数 【東広島署】

##### (1) 認知件数 (その1)

	計	河内	豊栄	寺西	川上	黒瀬	西条駅前	広大前	安芸津	八本松	原	西志和	志和堀	西高屋	入野	福富
刑法犯総数	1,206	11	6	117	39	71	394	276	27	57	17	6	9	119	8	5
凶悪犯	8			1	1		3							3		
殺人	1						1									
強盗	1						1									
住宅強盗																
コンビニ強盗																
他の店舗強盗																
路上強盗																
その他	1						1									
放火	3						1							2		
強姦	3			1	1									1		
粗暴犯	75	1		6	1	6	23	12	3	2	3	1	2	9		
凶器準備集合																
暴行	33			4		3	11	4	2			1	2	4		
傷害	28	1		1	1	3	8	7		2	3			2		
脅迫	9			1			3	1	1					1		
恐喝	5						1							2		
窃盗犯	804	6	2	71	21	45	275	214	16	39	10	4	3	72	6	2
侵入窃盗	49	6		5		2	8	16	2	1		1		7	1	
空き巣	29	1					4	14	1	1				7	1	
忍込み	8	1		3			1	2	1							
居空き	1			1												
金庫破り																
学校荒し																
病院荒し																
事務所荒し	2			1			1									
出店荒し	2					2										
その他	7	4					2					1				
乗り物盗	335			25	2	9	93	134	3	23	3		1	39		
自動車盗	5							1		1			1	1		
オートバイ盗	32			1		1	8	12	2	1	1			6		
自転車盗	298			24	2	8	85	121	1	21	2			32		
非侵入窃盗	420		2	41	19	34	174	64	11	15	7	3	2	26	5	2
払出盗																
病室ねらい																
ひったくり																
すり	1						1									
置き引き	8				1		5			2						
仮睡者ねらい	1						1									
車上ねらい	38			7	4	2	11	4		5	2			2		
部品ねらい	15			3		1	4	1	4	2						
自動販売機ねらい	16			5		1	1	3		3				2		
万引き	196			12	6	14	118	26	1	3				9	1	
その他	145		2	14	8	16	33	30	6	3	2	3	2	13	4	2
知能犯	79	1	1	9	5	3	18	10	5	4			3	13	1	
詐欺	74	1	1	9	5	3	16	10	4	3			3	12	1	
横領	2						1		1							
偽造	3						1			1				1		
汚職																
背任																
風俗犯	20			5	2		5	4		1				2		
賭博																
強制わいせつ	9			1			4	2		1				1		
公然わいせつ・物	11			4	2		1	2						1		
刑法犯その他	220	3	3	25	9	17	70	36	3	11	4	1	1	20	1	3
占有離脱物横領	47			4		2	14	14		2		1		6		
自転車	32			2		1	11	10						4		
オートバイ	2													2		
その他	13			2		1	3	4		2		1				
公務執行妨害	2						1				1					
住居侵入	16	2		5			4	3								1
略取誘拐・人身売買	2													1		
建造物等損壊																
器物損壊等	147	1	3	16	9	15	47	18	3	9	3		1	12	1	2
その他	6						4	1						1		

注 管轄外:当該警察署で認知した管轄外の事件をいう。

4 警察署 交番・駐在所別 認知・検挙件数 【 東広島署 】

(1) 認知件数 (その2)

	柳 国	管轄外																
刑 法 犯 総 数	34	10																
凶 悪 犯																		
殺人																		
強盗																		
住宅強盗																		
コンビニ強盗																		
他の店舗強盗																		
路上強盗																		
その他																		
放火																		
強姦																		
粗 暴 犯	4	2																
凶器準備集合																		
暴行	2																	
傷害																		
脅迫	1	1																
恐喝	1	1																
窃 盗 犯	18																	
侵入窃盗																		
空き巣																		
忍込み																		
居空き																		
金庫破り																		
学校荒し																		
病院荒し																		
事務所荒し																		
出店荒し																		
その他																		
乗り物盗	3																	
自動車盗	1																	
オートバイ盗																		
自転車盗	2																	
非侵入窃盗	15																	
払出盗																		
病室ねらい																		
ひったくり																		
すり																		
置き引き																		
仮睡者ねらい																		
車上ねらい	1																	
部品ねらい																		
自動販売機ねらい	1																	
万引き	6																	
その他	7																	
知 能 犯	3	3																
詐欺	3	3																
横領																		
偽造																		
汚職																		
背任																		
風 俗 犯		1																
賭博																		
強制わいせつ																		
公然わいせつ・物		1																
刑 法 犯 そ の 他	9	4																
占有離脱物横領		4																
自転車		4																
オートバイ																		
その他																		
公務執行妨害																		
住居侵入	1																	
略取誘拐・人身売買	1																	
建造物等損壊																		
器物損壊等	7																	
その他																		

注 管轄外:当該警察署で認知した管轄外の事件をいう。

#### 4 警察署 交番・駐在所別 認知・検挙件数 【東広島署】

##### (2) 検挙件数 (発生地計上) (その1)

	計	河内	寺西	川上	黒瀬	西条駅前	広大前	安芸津	八本松	原	西志和	志和堀	西高屋	入野	福富	柳国
刑法犯総数	440	5	44	13	29	162	67	10	14	5	4	3	60	4	2	12
凶悪犯	9		2	1	1	2				1			2			
殺人	1									1						
強盗	1					1										
住宅強盗																
コンビニ強盗																
他の店舗強盗																
路上強盗																
その他	1					1										
放火	2					1							1			
強姦	5		2	1	1								1			
粗暴犯	66	1	6	2	4	19	11	3	1	3	1	2	9			3
凶器準備集合																
暴行	28		4		3	8	3	2			1	2	3			2
傷害	26	1	1	2	1	6	7		1	3			4			
脅迫	9		1			4	1	1					1			1
恐喝	3					1							1			
窃盗犯	250		22	8	21	105	38	4	7		2	1	32	3	1	6
侵入窃盗	24		2		5	3	8						5		1	
空き巣	13					2	6						5			
忍込み	1		1													
居空き	1		1													
金庫破り	1					1										
学校荒し																
病院荒し																
事務所荒し	4				3		1									
出店荒し	3				2		1									
その他	1															1
乗り物盗	16					5	4		1		1	1	4			
自動車盗	3								1		1	1				
オートバイ盗	9					3	3						3			
自転車盗	4					2	1						1			
非侵入窃盗	210		20	8	16	97	26	4	6		1		23	3		6
払出盗																
病室ねらい																
ひったくり																
すり																
置き引き	1					1										
仮睡者ねらい																
車上ねらい	13		4	1		1			3				3	1		
部品ねらい	3					1		2								
自動販売機ねらい	19		2	1	1	1	4						9	1		
万引き	155		12	4	14	87	19	1	3		1		7	1		6
その他	19		2	2	1	6	3	1					4			
知能犯	22	1	1	1	1	7	2	2	3				2			2
詐欺	18	1	1	1	1	5	2	1	2				2			2
横領	2					1		1								
偽造	2					1			1							
汚職																
背任																
風俗犯	13	1	4	1		3	2						1			
賭博																
強制わいせつ	3	1				2										
公然わいせつ・物	10		4	1		1	2						1			
刑法犯その他	80	2	9		2	26	14	1	3	1	1		14	1	1	1
占有離脱物横領	43		4		2	13	12		2		1		5			
自転車	30		2		1	10	9						4			
オートバイ	1												1			
その他	12		2		1	3	3		2		1					
公務執行妨害	3					1				1			1			
住居侵入	8	1	4			2									1	
略取誘拐・人身売買	2												1			1
建造物等損壊																
器物損壊等	17	1	1			6	1		1				6	1		
その他	7					4	1	1					1			

注1 発生地計上:当該警察署が認知した事件のうち、期間中に検挙されたものをいう。検挙警察署を問わない。

2 管轄外:発生地が管轄外の事件について、当該警察署が認知して検挙処理したものをいう。

4 警察署 交番・駐在所別 認知・検挙件数 【 東広島署 】

(2) 検挙件数 (発生地計上) (その2)

	管轄外																		
刑 法 犯 総 数	6																		
凶 悪 犯																			
殺人																			
強盗																			
住宅強盗																			
コンビニ強盗																			
他の店舗強盗																			
路上強盗																			
その他																			
放火																			
強姦																			
粗 暴 犯	1																		
凶器準備集合																			
暴行																			
傷害																			
脅迫																			
恐喝	1																		
窃 盗 犯																			
侵入窃盗																			
空き巣																			
忍込み																			
居空き																			
金庫破り																			
学校荒し																			
病院荒し																			
事務所荒し																			
出店荒し																			
その他																			
乗り物盗																			
自動車盗																			
オートバイ盗																			
自転車盗																			
非侵入窃盗																			
払出盗																			
病室ねらい																			
ひったくり																			
すり																			
置引き																			
仮睡者ねらい																			
車上ねらい																			
部品ねらい																			
自動販売機ねらい																			
万引き																			
その他																			
知 能 犯																			
詐欺																			
横領																			
偽造																			
汚職																			
背任																			
風 俗 犯	1																		
賭博																			
強制わいせつ																			
公然わいせつ・物	1																		
刑 法 犯 そ の 他	4																		
占有離脱物横領	4																		
自転車	4																		
オートバイ																			
その他																			
公務執行妨害																			
住居侵入																			
略取誘拐・人身売買																			
建造物等損壊																			
器物損壊等																			
その他																			

注1 発生地計上:当該警察署が認知した事件のうち、期間中に検挙されたものをいう。検挙警察署を問わない。

2 管轄外:発生地が管轄外の事件について、当該警察署が認知して検挙処理したものをいう。

#### 4 警察署 交番・駐在所別 認知・検挙件数 【竹原署】

##### (1) 認知件数

	計	署所在地	忠海	木江	大乘	東野	新庄	大井	吉名	白水	大崎	管轄外				
刑法犯総数	127	61	11	7	5	5	3	4	9	7	14	1				
凶悪犯																
殺人																
強盗																
住宅強盗																
コンビニ強盗																
他の店舗強盗																
路上強盗																
その他																
放火																
強姦																
粗暴犯	9	4	1		1			1		1	1					
凶器準備集合																
暴行	3		1							1	1					
傷害	5	3			1			1								
脅迫																
恐喝	1	1														
窃盗犯	77	40	7		1	4	1	3	4	5	12					
侵入窃盗	10	2	2					2			4					
空き巣	6		1					2			3					
忍込み	1		1													
居空き																
金庫破り																
学校荒し																
病院荒し																
事務所荒し																
出店荒し																
その他	3	2									1					
乗り物盗	25	11			1		1	1	2	3	6					
自動車盗																
オートバイ盗	2										2					
自転車盗	23	11			1		1	1	2	3	4					
非侵入窃盗	42	27	5			4			2	2	2					
払出盗	1								1							
病室ねらい	1		1													
ひったくり																
すり																
置き引き	2	2														
仮睡者ねらい																
車上ねらい	5	4	1													
部品ねらい	4	1	1						1	1						
自動販売機ねらい	1					1										
万引き	14	12				2										
その他	14	8	2			1				1	2					
知能犯	10	4	1	1					3		1					
詐欺	9	3	1	1					3		1					
横領																
偽造	1	1														
汚職																
背任																
風俗犯	1											1				
賭博																
強制わいせつ																
公然わいせつ・物	1											1				
刑法犯その他	30	13	2	6	3	1	2		2	1						
占有離脱物横領	1									1						
自転車	1									1						
オートバイ																
その他																
公務執行妨害	1						1									
住居侵入	4	1		1	1	1										
略取誘拐・人身売買																
建造物等損壊																
器物損壊等	19	11	2	3	2				1							
その他	5	1		2				1	1							

注 管轄外:当該警察署で認知した管轄外の事件をいう。

#### 4 警察署 交番・駐在所別 認知・検挙件数 【竹原署】

##### (2) 検挙件数 (発生地計上)

	計	署所在地	忠海	木江	大乘	東野	新庄	大井	吉名	白水	大崎	管轄外				
刑法犯総数	55	28	4	2	2	4	4	2	4	3	1	1				
凶悪犯																
殺人																
強盗																
住宅強盗																
コンビニ強盗																
他の店舗強盗																
路上強盗																
その他																
放火																
強姦																
粗暴犯	9	4	1		1			1		2						
凶器準備集合																
暴行	2		1							1						
傷害	6	3			1			1		1						
脅迫																
恐喝	1	1														
窃盗犯	29	19	1			4	2	1	1		1					
侵入窃盗	5	3				1		1								
空き巣																
忍込み																
居空き																
金庫破り																
学校荒し																
病院荒し																
事務所荒し	4	2				1		1								
出店荒し																
その他	1	1														
乗り物盗	2	1					1									
自動車盗																
オートバイ盗																
自転車盗	2	1					1									
非侵入窃盗	22	15	1			3	1		1		1					
払出盗	1								1							
病室ねらい																
ひったくり																
すり																
置き引き	2	2														
仮睡者ねらい																
車上ねらい	1		1													
部品ねらい																
自動販売機ねらい	1						1									
万引き	14	11				3										
その他	3	2									1					
知能犯	6	2	2						2							
詐欺	5	1	2						2							
横領																
偽造	1	1														
汚職																
背任																
風俗犯	1											1				
賭博																
強制わいせつ																
公然わいせつ・物	1											1				
刑法犯その他	10	3		2	1		2		1	1						
占有離脱物横領	1									1						
自転車	1									1						
オートバイ																
その他																
公務執行妨害	1						1									
住居侵入	2			1	1											
略取誘拐・人身売買																
建造物等損壊																
器物損壊等	2	2														
その他	4	1		1			1		1							

注1 発生地計上:当該警察署が認知した事件のうち、期間中に検挙されたものをいう。検挙警察署を問わない。

2 管轄外:発生地が管轄外の事件について、当該警察署が認知して検挙処理したものをいう。

4 警察署 交番・駐在所別 認知・検挙件数 【福山東署】

(1) 認知件数 (その1)

	計	駅前	引野	野上町	御船町	胡町	吉津	大門	深津	港町	曙	春日	横尾	本庄	蔵王	坪生
刑法犯総数	2,050	287	163	221	291	48	42	45	204	84	283	106	47	43	116	10
凶悪犯	11	1			3	1	1		2	1						
殺人	3				1	1				1						
強盗	3	1			2											
住宅強盗																
コンビニ強盗																
他の店舗強盗																
路上強盗	1				1											
その他	2	1			1											
放火	1								1							
強姦	4						1		1							
粗暴犯	155	9	12	20	39	4	4	3	13	6	21	9	1	2	7	1
凶器準備集合																
暴行	89	7	7	13	19	3	2	1	8	4	8	5	1	1	7	1
傷害	53	2	4	6	16	1		2	3	2	12	4		1		
脅迫	9		1		4		1		1		1					
恐喝	4			1			1		1							
窃盗犯	1,401	219	104	155	190	34	21	26	140	53	206	66	34	33	86	8
侵入窃盗	109	9	15	13	2	2	1	4	5	6	22	10	2	4	10	1
空き巣	47	3	9	7	1				1	2	11	6	1	3	2	1
忍込み	8	1	1					2	2		1	1				
居空き	6			1				2		1	1			1		
金庫破り																
学校荒し																
病院荒し																
事務所荒し	17	2	5	1		1			1		3	1	1		2	
出店荒し	19	2		2	1					3	3	2			6	
その他	12	1		2		1	1		1		3					
乗り物盗	572	118	56	52	78	13	9	7	43	28	76	18	26	18	18	3
自動車盗	10			1	3		1				4				1	
オートバイ盗	49	7	4	12	3	4		1	4	2	1	2	3		4	
自転車盗	513	111	52	39	72	9	8	6	39	26	71	16	23	18	13	2
非侵入窃盗	720	92	33	90	110	19	11	15	92	19	108	38	6	11	58	4
払出盗	2	1							1							
病室ねらい	1								1							
ひったくり	15	2	2	1	6	1									2	
すり	6	1	1		3				1							
置引き	59	14	2	6	9	2			6	1	12	1			5	
仮睡者ねらい	2	1				1										
車上ねらい	98	6	5	11	9	5	2		14	3	26	5	3	2	6	
部品ねらい	38	2	2	1	3		5	3	3	1	7	3			7	
自動販売機ねらい	9	1	1	3	1						2	1				
万引き	294	40	12	52	48	7		2	41	5	35	15		2	28	
その他	196	24	8	16	31	3	4	10	25	9	26	13	3	7	10	
知能犯	85	12	9	12	8	4	3	2	3	4	8	3	1	1	5	1
詐欺	71	11	8	11	6	2	2	2	2	3	8	3		1	4	1
横領	10	1		1	2	1	1		1	1					1	
偽造	4		1			1							1			
汚職																
背任																
風俗犯	19	3	3	1	4		1	1			1		1			
賭博	2				2											
強制わいせつ	10		3		2		1	1					1			
公然わいせつ・物	7	3		1							1					
刑法犯その他	379	43	35	33	47	5	12	13	46	20	47	28	10	7	18	
占有離脱物横領	51	9	3	4	8	2			5	2	3	1	1	3	4	
自転車	40	7	2	3	7	2			5	2	3	1		2	1	
オートバイ																
その他	11	2	1	1	1								1	1	3	
公務執行妨害	11	1	1	3	1							2			2	
住居侵入	39	3	4	4	4		1	3	7		6	1	2	1	3	
略取誘拐・人身売買																
建造物等損壊	1	1														
器物損壊等	259	27	26	19	31	3	11	10	31	17	37	21	6	3	9	
その他	18	2	1	3	3				3	1	1	3	1			

注 管轄外:当該警察署で認知した管轄外の事件をいう。

4 警察署 交番・駐在所別 認知・検挙件数 【 福山東署 】

(1) 認知件数 (その2)

	伊勢丘	管轄外																		
刑法犯総数	43	17																		
凶悪犯	1	1																		
殺人																				
強盗																				
住宅強盗																				
コンビニ強盗																				
他の店舗強盗																				
路上強盗																				
その他																				
放火																				
強姦	1	1																		
粗暴犯	2	2																		
凶器準備集合																				
暴行	1	1																		
傷害																				
脅迫	1																			
恐喝		1																		
窃盗犯	25	1																		
侵入窃盗	3																			
空き巣																				
忍込み																				
居空き																				
金庫破り																				
学校荒し																				
病院荒し																				
事務所荒し																				
出店荒し																				
その他	3																			
乗り物盗	9																			
自動車盗																				
オートバイ盗	1																			
自転車盗	8																			
非侵入窃盗	13	1																		
払出盗																				
病室ねらい																				
ひったくり	1																			
すり																				
置き引き	1																			
仮睡者ねらい																				
車上ねらい	1																			
部品ねらい	1																			
自動販売機ねらい																				
万引き	5																			
その他	4	1																		
知能犯	2	7																		
詐欺	1	6																		
横領	1																			
偽造		1																		
汚職																				
背任																				
風俗犯	3	1																		
賭博																				
強制わいせつ	1	1																		
公然わいせつ・物	2																			
刑法犯その他	10	5																		
占有離脱物横領	3	3																		
自転車	3	2																		
オートバイ																				
その他		1																		
公務執行妨害	1																			
住居侵入																				
略取誘拐・人身売買																				
建造物等損壊																				
器物損壊等	6	2																		
その他																				

注 管轄外:当該警察署で認知した管轄外の事件をいう。

4 警察署 交番・駐在所別 認知・検挙件数 【福山東署】

(2) 検挙件数 (発生地計上) (その1)

	計	駅前	引野	野上町	御船町	胡町	吉津	大門	深津	港町	曙	春日	横尾	本庄	蔵王	坪生
刑法犯総数	765	89	45	112	131	21	10	11	72	22	99	42	13	7	48	5
凶悪犯	11			1	3	2	1			1						
殺人	4				1	1				1						
強盗	3				2	1										
住宅強盗																
コンビニ強盗																
他の店舗強盗																
路上強盗	2				1	1										
その他	1				1											
放火																
強姦	4			1			1									
粗暴犯	119	5	8	11	34	2	4	2	13	4	17	6	1	1	6	1
凶器準備集合																
暴行	70	5	4	8	20	1	2		8	2	7	3	1		6	1
傷害	43		3	3	12	1		2	4	2	10	3		1		
脅迫	5		1		2		1		1							
恐喝	1						1									
窃盗犯	454	55	24	75	65	14	3	8	44	14	67	26	7	4	31	3
侵入窃盗	71	4	5	8	4	2	1	4	5	4	13	7	1	3	3	
空き巣	33	4	3	2	2	1		3	3	2	7	3		3		
忍込み	10		1							1	2	1	1			
居空き	1							1								
金庫破り	4											2			2	
学校荒し	4				1	1				1	1					
病院荒し																
事務所荒し	1		1													
出店荒し	7			4	1						1				1	
その他	11			2			1		1		2	1				
乗り物盗	53	8	5	6	8	1	1	2	3	14	1	2			1	1
自動車盗	11		2	1	1		1			1	3	1			1	
オートバイ盗	19	1		5	1				1		9		1			1
自転車盗	23	7	3		6	1			1	2	2		1			
非侵入窃盗	330	43	14	61	53	11	1	4	37	7	40	18	4	1	27	2
払出盗	1								1							
病室ねらい																
ひったくり	2					1										
すり	3		1		1				1							
置き引き	15	1	1	1	4	1		1	2		3				1	
仮睡者ねらい																
車上ねらい	20	2		3	2	1			8				3		1	
部品ねらい	3	1			1										1	
自動販売機ねらい	4	1		2							1					
万引き	226	31	8	50	37	6		1	19	3	26	15		1	22	2
その他	56	7	4	5	8	2	1	2	6	4	10	3	1		2	
知能犯	61	12	7	10	6	1			3		7	1	2		3	1
詐欺	50	11	6	8	4	1			2		7	1	1		2	1
横領	8	1		2	2				1						1	
偽造	3		1										1			
汚職																
背任																
風俗犯	14	3	2	1	3						1	1				
賭博	2				2											
強制わいせつ	6		2		1							1				
公然わいせつ・物	6	3		1							1					
刑法犯その他	106	14	4	14	20	2	2	1	12	3	7	8	3	2	8	
占有離脱物横領	42	6	2	5	6	2			4	2	3	1	1	2	3	
自転車	35	5	1	4	6	2			4	2	3	1		2	1	
オートバイ																
その他	7	1	1	1									1		2	
公務執行妨害	11	1	1	3	1							2			2	
住居侵入	19	2		2	3		1		6		1	1	1		2	
略取誘拐・人身売買																
建造物等損壊	1	1														
器物損壊等	22	2	1	2	8		1	1	1	1	3	1			1	
その他	11	2		2	2				1			3	1			

注1 発生地計上:当該警察署が認知した事件のうち、期間中に検挙されたものをいう。検挙警察署を問わない。

2 管轄外:発生地が管轄外の事件について、当該警察署が認知して検挙処理したものをいう。

4 警察署 交番・駐在所別 認知・検挙件数 【福山東署】

(2) 検挙件数 (発生地計上) (その2)

	伊勢丘	管轄外																
刑法犯総数	22	16																
凶悪犯	1	2																
殺人		1																
強盗																		
住宅強盗																		
コンビニ強盗																		
他の店舗強盗																		
路上強盗																		
その他																		
放火																		
強姦	1	1																
粗暴犯	1	3																
凶器準備集合																		
暴行	1	1																
傷害		2																
脅迫																		
恐喝																		
窃盗犯	14																	
侵入窃盗	7																	
空き巣																		
忍込み	3																	
居空き																		
金庫破り																		
学校荒し																		
病院荒し																		
事務所荒し																		
出店荒し																		
その他	4																	
乗り物盗																		
自動車盗																		
オートバイ盗																		
自転車盗																		
非侵入窃盗	7																	
払出盗																		
病室ねらい																		
ひったくり	1																	
すり																		
置引き																		
仮睡者ねらい																		
車上ねらい																		
部品ねらい																		
自動販売機ねらい																		
万引き	5																	
その他	1																	
知能犯	1	7																
詐欺	1	5																
横領		1																
偽造		1																
汚職																		
背任																		
風俗犯	2	1																
賭博																		
強制わいせつ	1	1																
公然わいせつ・物	1																	
刑法犯その他	3	3																
占有離脱物横領	2	3																
自転車	2	2																
オートバイ																		
その他		1																
公務執行妨害	1																	
住居侵入																		
略取誘拐・人身売買																		
建造物等損壊																		
器物損壊等																		
その他																		

注1 発生地計上:当該警察署が認知した事件のうち、期間中に検挙されたものをいう。検挙警察署を問わない。

2 管轄外:発生地が管轄外の事件について、当該警察署が認知して検挙処理したものをいう。

4 警察署 交番・駐在所別 認知・検挙件数 【福山西署】

(1) 認知件数

	計	駅前	鞆	山手	水呑	津之郷	松永南	本郷	沼隈	田島	赤坂	浦崎	管轄外			
刑法犯総数	645	147	21	56	66	90	115	20	55	16	33	17	9			
凶悪犯	4				1		1		2							
殺人																
強盗	2						1		1							
住宅強盗																
コンビニ強盗	2						1		1							
他の店舗強盗																
路上強盗																
その他																
放火																
強姦	2				1				1							
粗暴犯	33	10	2	3	3	3	5		1	1	4	1				
凶器準備集合																
暴行	12	4	1	1	1	2			1		2					
傷害	18	5		2	2	1	4			1	2	1				
脅迫	1		1													
恐喝	2	1					1									
窃盗犯	450	112	10	40	44	70	80	12	35	14	24	9				
侵入窃盗	92	15	5	10	4	19	12	5	10	4	5	3				
空き巣	52	11	1	6	3	15	6	2	2	1	4	1				
忍込み	8	1	1	1			1	1	1	1		1				
居空き	4			1								1				
金庫破り	1		1													
学校荒し																
病院荒し																
事務所荒し	7	1		1		1	1		1	1	1					
出店荒し	9	1		1	1		2		3	1						
その他	11	1	2			1	2	2	3							
乗り物盗	125	45	1	12	12	20	12	3	9		11					
自動車盗	1	1														
オートバイ盗	27	7	1	1	2	3	8	1	4							
自転車盗	97	37		11	10	17	4	2	5		11					
非侵入窃盗	233	52	4	18	28	31	56	4	16	10	8	6				
払出盗																
病室ねらい	1										1					
ひったくり																
すり	1					1										
置き引き	11	6		2			3									
仮睡者ねらい																
車上ねらい	32	5	1	2	4	4	6	1	4	2	1	2				
部品ねらい	18	3			1	6	2			3	2	1				
自動販売機ねらい	22	2			9	3	1	1	3	1	1	1				
万引き	77	17	2	7	7	8	33		2			1				
その他	71	19	1	7	7	9	11	2	7	4	3	1				
知能犯	21	2	2	3		3	5		1			1	4			
詐欺	18		2	3		3	5		1			1	3			
横領	1												1			
偽造	2	2														
汚職																
背任																
風俗犯	7	1				1	2	1	1				1			
賭博																
強制わいせつ	3					1			1				1			
公然わいせつ・物	4	1					2	1								
刑法犯その他	130	22	7	10	18	13	22	7	15	1	5	6	4			
占有離脱物横領	14	1		1	2	3	2	1	1				3			
自転車	7				1	2	1		1				2			
オートバイ																
その他	7	1		1	1	1	1	1					1			
公務執行妨害	1								1							
住居侵入	16	3			3	2	5		2			1				
略取誘拐・人身売買																
建造物等損壊	1					1										
器物損壊等	91	18	6	9	12	6	14	6	9	1	5	5				
その他	7		1		1	1	1		2				1			

注 管轄外:当該警察署で認知した管轄外の事件をいう。

4 警察署 交番・駐在所別 認知・検挙件数 【福山西署】

(2) 検挙件数 (発生地計上)

	計	駅前	鞆	山手	水呑	津之郷	松永南	本郷	沼隈	田島	赤坂	浦崎	管轄外			
刑法犯総数	211	43	2	22	26	28	52	2	15	5	8	1	7			
凶悪犯	4			2	1				1							
殺人	1			1												
強盗	2			1					1							
住宅強盗																
コンビニ強盗	1								1							
他の店舗強盗																
路上強盗	1			1												
その他																
放火																
強姦	1				1											
粗暴犯	32	12	1	3	3	3	4		1	1	4					
凶器準備集合																
暴行	12	5	1	1	1	1			1		2					
傷害	17	6		2	2	1	3			1	2					
脅迫	1					1										
恐喝	2	1					1									
窃盗犯	133	28	1	13	20	17	38		8	4	3	1				
侵入窃盗	11	2		1		3	1		1		2	1				
空き巣	6			1		3					1	1				
忍込み																
居空き																
金庫破り	1										1					
学校荒し																
病院荒し																
事務所荒し																
出店荒し	1	1														
その他	3	1					1		1							
乗り物盗	11	3		2	1	2	2		1							
自動車盗																
オートバイ盗	5	3				1			1							
自転車盗	6			2	1	1	2									
非侵入窃盗	111	23	1	10	19	12	35		6	4	1					
払出盗																
病室ねらい																
ひったくり																
すり	1					1										
置き引き	4	4														
仮睡者ねらい																
車上ねらい	3					2					1					
部品ねらい	4	1								3						
自動販売機ねらい	18	1			14		1		2							
万引き	63	11	1	6	5	7	31		2							
その他	18	6		4		2	3		2	1						
知能犯	10	1				2	3		1				3			
詐欺	6					1	2		1				2			
横領	3					1	1						1			
偽造	1	1														
汚職																
背任																
風俗犯	7	1				1	2	1	1					1		
賭博																
強制わいせつ	3					1			1					1		
公然わいせつ・物	4	1					2	1								
刑法犯その他	25	1		4	2	5	5	1	3		1		3			
占有離脱物横領	10			1	1	3	2		1				2			
自転車	7				1	2	1		1				2			
オートバイ																
その他	3			1		1	1									
公務執行妨害																
住居侵入	1				1											
略取誘拐・人身売買																
建造物等損壊																
器物損壊等	9	1		3		2	1	1			1					
その他	5						2		2				1			

注1 発生地計上:当該警察署が認知した事件のうち、期間中に検挙されたものをいう。検挙警察署を問わない。

2 管轄外:発生地が管轄外の事件について、当該警察署が認知して検挙処理したものをいう。

#### 4 警察署 交番・駐在所別 認知・検挙件数 【福山北署】

##### (1) 認知件数 (その1)

	計	署所在地	神辺	駅家	新市	油木	下加茂	加茂	山野	中条	御野	竹尋	有地	福田	服部	常金丸
刑法犯総数	687	248	149	137	59	2	11	6	3	7	17	6	4	11	6	1
凶悪犯	5		1		1						1					
殺人	1				1											
強盗	2		1								1					
住宅強盗																
コンビニ強盗	1										1					
他の店舗強盗																
路上強盗																
その他	1		1													
放火	2															
強姦																
粗暴犯	48	19	8	9	7		1	1								1
凶器準備集合																
暴行	33	9	8	8	6		1	1								
傷害	12	8		1	1											1
脅迫	3	2														
恐喝																
窃盗犯	497	201	106	104	38	1	7	4	2	5	10	4	2	8	2	
侵入窃盗	48	13	8	9	8		1		2	1	3	1		1		
空き巣	19	6	3	4	4		1			1						
忍込み	5	2		3												
居空き	2				2											
金庫破り																
学校荒し																
病院荒し																
事務所荒し	6		3								2					
出店荒し	7	4	1		1									1		
その他	9	1	1	2	1				2		1	1				
乗り物盗	185	82	44	37	15		1	2		2	1					
自動車盗	2									1						
オートバイ盗	25	14	3	4	1		1	1		1						
自転車盗	158	68	41	33	14			1			1					
非侵入窃盗	264	106	54	58	15	1	5	2		2	6	3	2	7	2	
払出盗	3		1	1	1											
病室ねらい																
ひったくり	1	1														
すり																
置き引き	13	5	4	4												
仮睡者ねらい																
車上ねらい	46	17	6	8	3		2				3	2	1	3	1	
部品ねらい	12	6	4	1	1											
自動販売機ねらい	6		1							1				4		
万引き	126	65	23	29	6		1	2								
その他	57	12	15	15	4	1	2			1	3	1	1		1	
知能犯	17	4	5	2	3						2					
詐欺	12	1	4	2	2						2					
横領	2		1		1											
偽造	3	3														
汚職																
背任																
風俗犯	4	1	2	1												
賭博																
強制わいせつ	4	1	2	1												
公然わいせつ・物																
刑法犯その他	116	23	27	21	10	1	3	1	1	2	4	2	2	3	4	
占有離脱物横領	20	8	3	4	1											
自転車	9	6	1	2												
オートバイ																
その他	11	2	2	2	1											
公務執行妨害	4	1	1								1					
住居侵入	15	1	5	3	1							1	1		1	
略取誘拐・人身売買																
建造物等損壊	2		2													
器物損壊等	69	12	13	14	8		3	1	1	2	3	1	1	3	3	
その他	6	1	3				1									

注 管轄外:当該警察署で認知した管轄外の事件をいう。

#### 4 警察署 交番・駐在所別 認知・検挙件数 【福山北署】

##### (1) 認知件数 (その2)

	豊松	井関	小島	福永	神龍	管轄外									
刑法犯総数	2	6	1	3	1	7									
凶悪犯	2														
殺人															
強盗															
住宅強盗															
コンビニ強盗															
他の店舗強盗															
路上強盗															
その他															
放火	2														
強姦															
粗暴犯						2									
凶器準備集合															
暴行															
傷害							1								
脅迫							1								
恐喝															
窃盗犯		3													
侵入窃盗		1													
空き巣															
忍込み															
居空き															
金庫破り															
学校荒し															
病院荒し															
事務所荒し		1													
出店荒し															
その他															
乗り物盗		1													
自動車盗		1													
オートバイ盗															
自転車盗															
非侵入窃盗		1													
払出盗															
病室ねらい															
ひったくり															
すり															
置き引き															
仮睡者ねらい															
車上ねらい															
部品ねらい															
自動販売機ねらい															
万引き															
その他		1													
知能犯						1									
詐欺							1								
横領															
偽造															
汚職															
背任															
風俗犯															
賭博															
強制わいせつ															
公然わいせつ・物															
刑法犯その他		3	1	3	1	4									
占有離脱物横領						4									
自転車															
オートバイ															
その他						4									
公務執行妨害		1													
住居侵入			1	1											
略取誘拐・人身売買															
建造物等損壊															
器物損壊等		2			2										
その他						1									

注 管轄外:当該警察署で認知した管轄外の事件をいう。

#### 4 警察署 交番・駐在所別 認知・検挙件数 【福山北署】

##### (2) 検挙件数 (発生地計上) (その1)

	計	署所在地	神辺	駅家	新市	油木	下加茂	加茂	山野	中条	御野	竹尋	福田	服部	豊松	井関
刑法犯総数	280	89	62	62	26	1	3	2	2	2	9	1	3	1	2	6
凶悪犯	5		1		1						1					2
殺人	1				1											
強盗	2		1								1					
住宅強盗																
コンビニ強盗	1										1					
他の店舗強盗																
路上強盗																
その他	1		1													
放火	2															2
強姦																
粗暴犯	36	15	8	7	4											
凶器準備集合																
暴行	22	6	8	5	3											
傷害	12	8		2	1											
脅迫	2	1														
恐喝																
窃盗犯	174	61	33	47	16		2	2	1	2	3	1	3			3
侵入窃盗	16	2	2	5	2				1		1	1	1			1
空き巣	8		1	5	1								1			
忍込み																
居空き																
金庫破り	1	1														
学校荒し																
病院荒し																
事務所荒し	2		1													1
出店荒し	1	1														
その他	4				1				1		1	1				
乗り物盗	12	5	1	3	1					1	1					
自動車盗	1									1						
オートバイ盗	2	2														
自転車盗	9	3	1	3	1						1					
非侵入窃盗	146	54	30	39	13		2	2		1	1		2			2
払出盗	3		1	1	1											
病室ねらい																
ひったくり																
すり																
置引き	4	1	2	1												
仮睡者ねらい																
車上ねらい	19		4	6	9											
部品ねらい	1	1														
自動販売機ねらい	2												2			
万引き	94	48	16	24	3		1	2								
その他	23	4	7	7			1			1	1					2
知能犯	14	4	4	1	3						1					
詐欺	9	1	3	1	2						1					
横領	2		1		1											
偽造	3	3														
汚職																
背任																
風俗犯	4		3	1												
賭博																
強制わいせつ	4		3	1												
公然わいせつ・物																
刑法犯その他	47	9	13	6	2	1	1		1		4			1		3
占有離脱物横領	16	5	2	4	1											
自転車	8	5	1	2												
オートバイ																
その他	8		1	2	1											
公務執行妨害	4	1	1								1					1
住居侵入	6		2	1	1									1		
略取誘拐・人身売買																
建造物等損壊	2		2													
器物損壊等	13	2	3	1			1		1		3					2
その他	6	1	3				1									

注1 発生地計上:当該警察署が認知した事件のうち、期間中に検挙されたものをいう。検挙警察署を問わない。

2 管轄外:発生地が管轄外の事件について、当該警察署が認知して検挙処理したものをいう。

4 警察署 交番・駐在所別 認知・検挙件数 【福山北署】

(2) 検挙件数 (発生地計上) (その2)

	福永	神龍	管轄外															
刑法犯総数	1	1	7															
凶悪犯																		
殺人																		
強盗																		
住宅強盗																		
コンビニ強盗																		
他の店舗強盗																		
路上強盗																		
その他																		
放火																		
強姦																		
粗暴犯			2															
凶器準備集合																		
暴行																		
傷害			1															
脅迫			1															
恐喝																		
窃盗犯																		
侵入窃盗																		
空き巣																		
忍込み																		
居空き																		
金庫破り																		
学校荒し																		
病院荒し																		
事務所荒し																		
出店荒し																		
その他																		
乗り物盗																		
自動車盗																		
オートバイ盗																		
自転車盗																		
非侵入窃盗																		
払出盗																		
病室ねらい																		
ひったくり																		
すり																		
置引き																		
仮睡者ねらい																		
車上ねらい																		
部品ねらい																		
自動販売機ねらい																		
万引き																		
その他																		
知能犯			1															
詐欺			1															
横領																		
偽造																		
汚職																		
背任																		
風俗犯																		
賭博																		
強制わいせつ																		
公然わいせつ・物																		
刑法犯その他	1	1	4															
占有離脱物横領			4															
自転車																		
オートバイ																		
その他			4															
公務執行妨害																		
住居侵入	1																	
略取誘拐・人身売買																		
建造物等損壊																		
器物損壊等																		
その他		1																

注1 発生地計上:当該警察署が認知した事件のうち、期間中に検挙されたものをいう。検挙警察署を問わない。

2 管轄外:発生地が管轄外の事件について、当該警察署が認知して検挙処理したものをいう。

#### 4 警察署 交番・駐在所別 認知・検挙件数 【尾道署】

##### (1) 認知件数

	計	駅前	久保	吉和	栗原	山波	高須	向島	美ノ郷	原田	御調	管轄外				
刑法犯総数	575	113	31	72	68	15	117	94	41	4	15	5				
凶悪犯	4	1					1	2								
殺人	3	1						2								
強盗	1						1									
住宅強盗																
コンビニ強盗																
他の店舗強盗																
路上強盗																
その他	1						1									
放火																
強姦																
粗暴犯	32	6	3	4	4		2	10	2			1				
凶器準備集合																
暴行	21	4	2	3	3		1	6	2							
傷害	8	2	1	1	1		1	2								
脅迫	1							1								
恐喝	2							1				1				
窃盗犯	383	82	15	57	38	11	79	61	23	4	13					
侵入窃盗	26	1	1	1	4	1	1	2	11	1	3					
空き巣	7	1	1	1				1	2		1					
忍込み	5				4					1						
居空き																
金庫破り																
学校荒し																
病院荒し	1										1					
事務所荒し	11						1	1	8		1					
出店荒し	1					1										
その他	1								1							
乗り物盗	128	53	9	6	6	5	27	20	2							
自動車盗	4			1		2			1							
オートバイ盗	16	8					4	4								
自転車盗	108	45	9	5	6	3	23	16	1							
非侵入窃盗	229	28	5	50	28	5	51	39	10	3	10					
払出盗																
病室ねらい																
ひったくり	1	1														
すり																
置き引き	5			3			1	1								
仮睡者ねらい																
車上ねらい	27	4	1	5	6	1	8	1	1							
部品ねらい	9	2		1	1	1	3				1					
自動販売機ねらい	12	2	1		2		3		1	2	1					
万引き	91	12		27	7	1	15	28			1					
その他	84	7	3	14	12	2	21	9	8	1	7					
知能犯	41	7	1	3	8		11	6	4			1				
詐欺	37	7	1	3	8		10	5	3							
横領																
偽造	4						1	1	1			1				
汚職																
背任																
風俗犯	8	1	1		2		1		2			1				
賭博																
強制わいせつ	5		1		2				2							
公然わいせつ・物	3	1					1						1			
刑法犯その他	107	16	11	8	16	4	23	15	10		2	2				
占有離脱物横領	9	4		1			1	1				2				
自転車	8	4		1			1	1				1				
オートバイ																
その他	1											1				
公務執行妨害	4		1		1			1	1							
住居侵入	12	1	1	1	4		1	3	1							
略取誘拐・人身売買	1		1													
建造物等損壊																
器物損壊等	78	9	8	5	11	4	21	10	8		2					
その他	3	2		1												

注 管轄外:当該警察署で認知した管轄外の事件をいう。

#### 4 警察署 交番・駐在所別 認知・検挙件数 【尾道署】

##### (2) 検挙件数 (発生地計上)

	計	駅前	久保	吉和	栗原	山波	高須	向島	美ノ郷	原田	御調	管轄外				
刑法犯総数	230	36	9	36	21	2	43	50	22	1	6	4				
凶悪犯	4	2					1	1								
殺人	2	1						1								
強盗	1						1									
住宅強盗																
コンビニ強盗																
他の店舗強盗																
路上強盗																
その他	1						1									
放火																
強姦	1	1														
粗暴犯	20	5	1	4	3			6				1				
凶器準備集合																
暴行	15	4	1	3	2			5								
傷害	4	1		1	1			1								
脅迫																
恐喝	1											1				
窃盗犯	156	17	4	28	10	2	33	37	19	1	5					
侵入窃盗	15	1	1				1		10		2					
空き巣	4	1	1						1		1					
忍込み																
居空き																
金庫破り																
学校荒し																
病院荒し	1										1					
事務所荒し	9						1		8							
出店荒し																
その他	1								1							
乗り物盗	7	2		1		1	2		1							
自動車盗	1								1							
オートバイ盗	3	2		1												
自転車盗	3					1	2									
非侵入窃盗	134	14	3	27	10	1	30	37	8	1	3					
払出盗																
病室ねらい																
ひったくり																
すり																
置き引き	5	2	1	1				1								
仮睡者ねらい																
車上ねらい	1	1														
部品ねらい	2			2												
自動販売機ねらい	12	2	1				3	3	1	1	1					
万引き	84	8		24	6		16	30								
その他	30	1	1		4	1	11	3	7		2					
知能犯	18	4	1	1	4		3	4	1							
詐欺	13	4	1		2		3	3								
横領	3			1	2											
偽造	2							1	1							
汚職																
背任																
風俗犯	6	1	1		1				1		1	1				
賭博																
強制わいせつ	4		1		1				1		1					
公然わいせつ・物	2	1													1	
刑法犯その他	26	7	2	3	3		6	2	1			2				
占有離脱物横領	9	4		1			1	1				2				
自転車	8	4		1			1	1				1				
オートバイ																
その他	1														1	
公務執行妨害	3		1		1			1								
住居侵入	6			1	2		2		1							
略取誘拐・人身売買	1		1													
建造物等損壊																
器物損壊等	5	1		1			3									
その他	2	2														

注1 発生地計上:当該警察署が認知した事件のうち、期間中に検挙されたものをいう。検挙警察署を問わない。

2 管轄外:発生地が管轄外の事件について、当該警察署が認知して検挙処理したものをいう。

#### 4 警察署 交番・駐在所別 認知・検挙件数 【因島署】

##### (1) 認知件数

	計	署所在地	瀬戸田	田熊	三庄北	重井	中庄	宮原	生口	管轄外						
刑法犯総数	104	22	16	23	10	13	14	1	4	1						
凶悪犯	1		1													
殺人	1		1													
強盗																
住宅強盗																
コンビニ強盗																
他の店舗強盗																
路上強盗																
その他																
放火																
強姦																
粗暴犯	5				2	1	1		1							
凶器準備集合																
暴行	3				1		1		1							
傷害	1					1										
脅迫	1				1											
恐喝																
窃盗犯	58	11	12	13	3	7	9	1	2							
侵入窃盗	3	1	1				1									
空き巣	2	1	1													
忍込み																
居空き																
金庫破り																
学校荒し																
病院荒し																
事務所荒し																
出店荒し																
その他	1						1									
乗り物盗	10	2	2			4	1		1							
自動車盗																
オートバイ盗	1								1							
自転車盗	9	2	2			4	1									
非侵入窃盗	45	8	9	13	3	3	7	1	1							
払出盗																
病室ねらい																
ひったくり																
すり																
置き引き	1						1									
仮睡者ねらい																
車上ねらい	7	3	2		1			1								
部品ねらい	4		1		1		1		1							
自動販売機ねらい																
万引き	22	3	5	11			3									
その他	11	2	1	2	1	3	2									
知能犯	5		1	2			1			1						
詐欺	5		1	2			1			1						
横領																
偽造																
汚職																
背任																
風俗犯																
賭博																
強制わいせつ																
公然わいせつ・物																
刑法犯その他	35	11	2	8	5	5	3		1							
占有離脱物横領	1			1												
自転車																
オートバイ																
その他	1			1												
公務執行妨害																
住居侵入	3	1		1		1										
略取誘拐・人身売買																
建造物等損壊	1	1														
器物損壊等	29	9	2	5	5	4	3		1							
その他	1			1												

注 管轄外:当該警察署で認知した管轄外の事件をいう。

#### 4 警察署 交番・駐在所別 認知・検挙件数 【因島署】

##### (2) 検挙件数 (発生地計上)

	計	署所在地	瀬戸田	田熊	三庄北	重井	中庄	管轄外								
刑法犯総数	43	5	12	17	2	2	4	1								
凶悪犯	2		2													
殺人	1		1													
強盗																
住宅強盗																
コンビニ強盗																
他の店舗強盗																
路上強盗																
その他																
放火																
強姦	1		1													
粗暴犯	4				2	1	1									
凶器準備集合																
暴行	2				1		1									
傷害	1					1										
脅迫	1				1											
恐喝																
窃盗犯	28	4	8	14			2									
侵入窃盗	2		2													
空き巣	1		1													
忍込み																
居空き																
金庫破り																
学校荒し																
病院荒し																
事務所荒し	1		1													
出店荒し																
その他																
乗り物盗																
自動車盗																
オートバイ盗																
自転車盗																
非侵入窃盗	26	4	6	14			2									
払出盗																
病室ねらい																
ひったくり																
すり																
置き引き																
仮睡者ねらい																
車上ねらい	1		1													
部品ねらい																
自動販売機ねらい																
万引き	21	2	5	12			2									
その他	4	2		2												
知能犯	3		1				1	1								
詐欺	3		1				1	1								
横領																
偽造																
汚職																
背任																
風俗犯																
賭博																
強制わいせつ																
公然わいせつ・物																
刑法犯その他	6	1	1	3			1									
占有離脱物横領	1			1												
自転車																
オートバイ																
その他	1			1												
公務執行妨害																
住居侵入	1						1									
略取誘拐・人身売買																
建造物等損壊																
器物損壊等	3	1	1	1												
その他	1			1												

注1 発生地計上:当該警察署が認知した事件のうち、期間中に検挙されたものをいう。検挙警察署を問わない。

2 管轄外:発生地が管轄外の事件について、当該警察署が認知して検挙処理したものをいう。

#### 4 警察署 交番・駐在所別 認知・検挙件数 【三原署】

##### (1) 認知件数 (その1)

	計	本郷	三原駅	本町	宮沖	糸崎駅前	宮浦	中之町	長谷町	宗郷	須波町	幸崎	沼田東	久井	下徳良	和木
刑法犯総数	612	62	144	21	114	21	69	29	11	39	18	10	21	20	11	17
凶悪犯	5		2					1					1		1	
殺人																
強盗	1		1													
住宅強盗																
コンビニ強盗																
他の店舗強盗																
路上強盗																
その他	1		1													
放火																
強姦	4		1					1					1		1	
粗暴犯	42	4	9	3	5	2	3	1	1	2	1	3	2	2	1	3
凶器準備集合																
暴行	20	3	2	1	3	2	2	1	1	2		1			1	1
傷害	20	1	5	2	2		1				1	2	2	2		2
脅迫	1		1													
恐喝	1		1													
窃盗犯	377	37	108	11	74	6	44	16	4	24	12	5	9	13	7	7
侵入窃盗	35	5	4	1	2		7	2	2	2		1	2	6	1	
空き巣	17	3			2		2	1	2	1			2	3	1	
忍込み	2			1			1									
居空き	1						1									
金庫破り																
学校荒し																
病院荒し	1	1														
事務所荒し	3									1				2		
出店荒し	8	1	4				3									
その他	3							1				1		1		
乗り物盗	109	7	43	5	13	4	8	6	1	8	8		1	2	1	2
自動車盗	3													1		2
オートバイ盗	11	1	3					1			5				1	
自転車盗	95	6	40	5	13	4	8	5	1	8	3		1	1		
非侵入窃盗	233	25	61	5	59	2	29	8	1	14	4	4	6	5	5	5
払出盗	3		1							1						1
病室ねらい	1						1									
ひったくり																
すり	1		1													
置き引き	9	1	4		3										1	
仮睡者ねらい																
車上ねらい	15	2	4	1	2		2			3		1				
部品ねらい	7		1		1				1	3						1
自動販売機ねらい	12	7	1				1			1			1	1		
万引き	105	7	36	1	38		17			3	1			1	1	
その他	80	8	13	3	15	2	8	8		3	3	3	5	3	3	3
知能犯	58	7	5	2	15	7	2		4	6	1		5		1	2
詐欺	52	7	4	2	13	7	1		4	4	1		5		1	2
横領	2		1				1									
偽造	4				2					2						
汚職																
背任																
風俗犯	8	1	1		1		1	1		1					1	
賭博																
強制わいせつ	5	1			1					1				1		
公然わいせつ・物	3		1					1	1							
刑法犯その他	122	13	19	5	19	6	19	10	2	6	4	2	4	4	1	5
占有離脱物横領	10	1	3	1	2	1		1								
自転車	7		3	1	1	1										
オートバイ																
その他	3	1			1			1								
公務執行妨害	2							1		1						
住居侵入	10	2		1	1		3			1			1	1		
略取誘拐・人身売買																
建造物等損壊																
器物損壊等	95	9	15	3	16	5	16	8	2	4	3	1	3	3	1	5
その他	5	1	1								1	1				

注 管轄外:当該警察署で認知した管轄外の事件をいう。

4 警察署 交番・駐在所別 認知・検挙件数 【三原署】

(1) 認知件数 (その2)

	管轄外																
刑法犯総数	5																
凶悪犯																	
殺人																	
強盗																	
住宅強盗																	
コンビニ強盗																	
他の店舗強盗																	
路上強盗																	
その他																	
放火																	
強姦																	
粗暴犯																	
凶器準備集合																	
暴行																	
傷害																	
脅迫																	
恐喝																	
窃盗犯																	
侵入窃盗																	
空き巣																	
忍込み																	
居空き																	
金庫破り																	
学校荒し																	
病院荒し																	
事務所荒し																	
出店荒し																	
その他																	
乗り物盗																	
自動車盗																	
オートバイ盗																	
自転車盗																	
非侵入窃盗																	
払出盗																	
病室ねらい																	
ひったくり																	
すり																	
置き引き																	
仮睡者ねらい																	
車上ねらい																	
部品ねらい																	
自動販売機ねらい																	
万引き																	
その他																	
知能犯	1																
詐欺	1																
横領																	
偽造																	
汚職																	
背任																	
風俗犯	1																
賭博																	
強制わいせつ	1																
公然わいせつ・物																	
刑法犯その他	3																
占有離脱物横領	1																
自転車	1																
オートバイ																	
その他																	
公務執行妨害																	
住居侵入																	
略取誘拐・人身売買																	
建造物等損壊																	
器物損壊等	1																
その他	1																

注 管轄外:当該警察署で認知した管轄外の事件をいう。

#### 4 警察署 交番・駐在所別 認知・検挙件数 【三原署】

##### (2) 検挙件数 (発生地計上) (その1)

	計	本郷	三原駅	本町	宮沖	糸崎駅前	宮浦	中之町	長谷町	宗郷	須波町	幸崎	沼田東	久井	下徳良	和木
刑法犯総数	243	17	60	7	54	8	39	13	5	10	4	3	5	6	4	6
凶悪犯	3		2													1
殺人																
強盗	1		1													
住宅強盗																
コンビニ強盗																
他の店舗強盗																
路上強盗																
その他	1		1													
放火																
強姦	2		1													1
粗暴犯	30	4	5	3	3	1	1	1	1	2	1	2	2	1	1	2
凶器準備集合																
暴行	15	3	2	1	1		1	1	1	2		1			1	1
傷害	13	1	2	2	1	1					1	1	2	1		1
脅迫	1		1													
恐喝	1				1											
窃盗犯	133	8	38	2	37	1	24	7	2	5	1		1	4	2	1
侵入窃盗	8		1		2		1			1			1	2		
空き巣	2				1					1						
忍込み																
居空き	1						1									
金庫破り																
学校荒し																
病院荒し																
事務所荒し	3				1								1	1		
出店荒し	1		1													
その他	1															1
乗り物盗	12		8	1				2							1	
自動車盗	1														1	
オートバイ盗																
自転車盗	11		8	1				2								
非侵入窃盗	113	8	29	1	35	1	23	5	2	4	1			1	2	1
払出盗	3		1							1						1
病室ねらい	1						1									
ひったくり																
すり																
置引き	5		4		1											
仮睡者ねらい																
車上ねらい	2		1				1									
部品ねらい	1								1							
自動販売機ねらい	4	3					1									
万引き	78	5	21		29		15	2		3	1			1	1	
その他	19		2	1	5	1	5	3	1						1	
知能犯	27	3	4	1	9	4			2	2		1	1			
詐欺	22	3	3	1	7	4			2			1	1			
横領	1		1													
偽造	4				2					2						
汚職																
背任																
風俗犯	7	1	1				1	2							1	
賭博																
強制わいせつ	4	1						1							1	
公然わいせつ・物	3		1				1	1								
刑法犯その他	43	1	10	1	5	2	13	3		1	2		1			3
占有離脱物横領	9	1	3	1	1	1		1								
自転車	6		3	1		1										
オートバイ																
その他	3	1			1			1								
公務執行妨害	2							1		1						
住居侵入	7		1				4				1		1			
略取誘拐・人身売買																
建造物等損壊																
器物損壊等	24		6		4	1	9	1								3
その他	1										1					

注1 発生地計上:当該警察署が認知した事件のうち、期間中に検挙されたものをいう。検挙警察署を問わない。

2 管轄外:発生地が管轄外の事件について、当該警察署が認知して検挙処理したものをいう。

#### 4 警察署 交番・駐在所別 認知・検挙件数 【三原署】

##### (2) 検挙件数 (発生地計上) (その2)

	管轄外																		
刑 法 犯 総 数	2																		
凶 悪 犯																			
殺人																			
強盗																			
住宅強盗																			
コンビニ強盗																			
他の店舗強盗																			
路上強盗																			
その他																			
放火																			
強姦																			
粗 暴 犯																			
凶器準備集合																			
暴行																			
傷害																			
脅迫																			
恐喝																			
窃 盗 犯																			
侵入窃盗																			
空き巣																			
忍込み																			
居空き																			
金庫破り																			
学校荒し																			
病院荒し																			
事務所荒し																			
出店荒し																			
その他																			
乗り物盗																			
自動車盗																			
オートバイ盗																			
自転車盗																			
非侵入窃盗																			
払出盗																			
病室ねらい																			
ひったくり																			
すり																			
置引き																			
仮睡者ねらい																			
車上ねらい																			
部品ねらい																			
自動販売機ねらい																			
万引き																			
その他																			
知 能 犯																			
詐欺																			
横領																			
偽造																			
汚職																			
背任																			
風 俗 犯	1																		
賭博																			
強制わいせつ	1																		
公然わいせつ・物																			
刑 法 犯 そ の 他	1																		
占有離脱物横領	1																		
自転車	1																		
オートバイ																			
その他																			
公務執行妨害																			
住居侵入																			
略取誘拐・人身売買																			
建造物等損壊																			
器物損壊等																			
その他																			

注1 発生地計上:当該警察署が認知した事件のうち、期間中に検挙されたものをいう。検挙警察署を問わない。

2 管轄外:発生地が管轄外の事件について、当該警察署が認知して検挙処理したものをいう。

#### 4 警察署 交番・駐在所別 認知・検挙件数 【府中署】

##### (1) 認知件数

	計	署所在地	上下	駅前	目崎	河佐	協和	矢野	管轄外							
刑法犯総数	190	63	15	80	15	5	1	3	8							
凶悪犯																
殺人																
強盗																
住宅強盗																
コンビニ強盗																
他の店舗強盗																
路上強盗																
その他																
放火																
強姦																
粗暴犯	23	5	3	10	3	1			1							
凶器準備集合																
暴行	12	2	2	4	2	1			1							
傷害	7	2	1	3	1											
脅迫	3	1		2												
恐喝	1			1												
窃盗犯	107	30	9	50	9	3		3	3							
侵入窃盗	26	5	9	5	3	1		3								
空き巣	12	2	6	1	1	1		1								
忍込み																
居空き	1				1											
金庫破り																
学校荒し																
病院荒し																
事務所荒し	4	2						2								
出店荒し																
その他	9	1	3	4	1											
乗り物盗	22	7		15												
自動車盗																
オートバイ盗																
自転車盗	22	7		15												
非侵入窃盗	59	18		30	6	2			3							
払出盗	6	3		1					2							
病室ねらい																
ひったくり																
すり																
置き引き	3	2		1												
仮睡者ねらい																
車上ねらい	4			2	1	1										
部品ねらい	1			1												
自動販売機ねらい	1					1										
万引き	17	6		9	2											
その他	27	7		16	3				1							
知能犯	10	4	1	3	1				1							
詐欺	8	3	1	3					1							
横領	1	1														
偽造	1				1											
汚職																
背任																
風俗犯	4	1	1	2												
賭博																
強制わいせつ	2	1	1													
公然わいせつ・物	2			2												
刑法犯その他	46	23	1	15	2	1	1		3							
占有離脱物横領	7	2		3					2							
自転車	5	2		2					1							
オートバイ																
その他	2			1					1							
公務執行妨害	1	1														
住居侵入	5	1		3	1											
略取誘拐・人身売買																
建造物等損壊																
器物損壊等	24	13	1	9		1										
その他	9	6			1		1		1							

注 管轄外:当該警察署で認知した管轄外の事件をいう。

4 警察署 交番・駐在所別 認知・検挙件数 【府中署】

(2) 検挙件数 (発生地計上)

	計	署所在地	上下	駅前	目崎	河佐	協和	管轄外							
刑法犯総数	116	34	13	49	10	1	1	8							
凶悪犯															
殺人															
強盗															
住宅強盗															
コンビニ強盗															
他の店舗強盗															
路上強盗															
その他															
放火															
強姦															
粗暴犯	21	4	3	9	3	1		1							
凶器準備集合															
暴行	12	2	2	4	2	1		1							
傷害	6	2	1	2	1										
脅迫	2			2											
恐喝	1			1											
窃盗犯	54	18	6	22	5			3							
侵入窃盗	9	2	5	1	1										
空き巣	5	1	4												
忍込み															
居空き	1				1										
金庫破り															
学校荒し															
病院荒し															
事務所荒し	1	1													
出店荒し															
その他	2		1	1											
乗り物盗	4	1		3											
自動車盗															
オートバイ盗															
自転車盗	4	1		3											
非侵入窃盗	41	15	1	18	4			3							
払出盗	4	2						2							
病室ねらい															
ひったくり															
すり															
置き引き	2	1		1											
仮睡者ねらい															
車上ねらい	1				1										
部品ねらい	1	1													
自動販売機ねらい															
万引き	17	5	1	9	2										
その他	16	6		8	1			1							
知能犯	8	1	1	4	1			1							
詐欺	7	1	1	4				1							
横領															
偽造	1				1										
汚職															
背任															
風俗犯	4	1	1	2											
賭博															
強制わいせつ	2	1	1												
公然わいせつ・物	2			2											
刑法犯その他	29	10	2	12	1		1	3							
占有離脱物横領	7	2		3				2							
自転車	5	2		2				1							
オートバイ															
その他	2			1				1							
公務執行妨害	1	1													
住居侵入	3	1	1	1											
略取誘拐・人身売買															
建造物等損壊	2			2											
器物損壊等	8	2	1	5											
その他	8	4		1	1		1	1							

注1 発生地計上:当該警察署が認知した事件のうち、期間中に検挙されたものをいう。検挙警察署を問わない。

2 管轄外:発生地が管轄外の事件について、当該警察署が認知して検挙処理したものをいう。

#### 4 警察署 交番・駐在所別 認知・検挙件数 【三次署】

##### (1) 認知件数

	計	署所在地	三良坂	三次町	八次	粟屋	川地	塩町	三和	君田	布野	作木	吉舎	甲奴	管轄外
刑法犯総数	246	115	12	18	44	8	5	16	6	2	2	2	10	2	4
凶悪犯	2			1	1										
殺人															
強盗															
住宅強盗															
コンビニ強盗															
他の店舗強盗															
路上強盗															
その他															
放火	1			1											
強姦	1				1										
粗暴犯	28	17		2	4			1					4		
凶器準備集合															
暴行	19	12		1	2								4		
傷害	7	3		1	2			1							
脅迫	1	1													
恐喝	1	1													
窃盗犯	114	56	6	7	19	3	1	10	4	2	1		3	1	1
侵入窃盗	14	6		3	1			3	1						
空き巣	13	6		3	1			3							
忍込み															
居空き															
金庫破り															
学校荒し															
病院荒し															
事務所荒し	1								1						
出店荒し															
その他															
乗り物盗	23	11	1	2	4		1	2	1				1		
自動車盗	2						1		1						
オートバイ盗															
自転車盗	21	11	1	2	4			2					1		
非侵入窃盗	77	39	5	2	14	3		5	2	2	1		2	1	1
払出盗	3	3													
病室ねらい	1	1													
ひったくり															
すり															
置き引き	1	1													
仮睡者ねらい															
車上ねらい	4	1			1	1									1
部品ねらい															
自動販売機ねらい	2												1	1	
万引き	22	15	1	1	2			2		1					
その他	44	18	4	1	11	2		3	2	1	1		1		
知能犯	28	6	1	1	9	2	2	2	1			1	1		2
詐欺	25	5	1	1	8	2	2	2	1			1	1		1
横領	2	1			1										
偽造	1														
汚職															1
背任															
風俗犯	3	1	1		1										
賭博															
強制わいせつ	2	1			1										
公然わいせつ・物	1		1												
刑法犯その他	71	35	4	7	10	3	2	3	1		1	1	2	1	1
占有離脱物横領	5	3		1				1							
自転車	3	1		1				1							
オートバイ															
その他	2	2													
公務執行妨害															
住居侵入	4	2		1	1										
略取誘拐・人身売買															
建造物等損壊	2	2													
器物損壊等	56	27	4	4	9	3	1	2	1		1	1	2		1
その他	4	1		1			1							1	

注 管轄外:当該警察署で認知した管轄外の事件をいう。

#### 4 警察署 交番・駐在所別 認知・検挙件数 【三次署】

##### (2) 検挙件数 (発生地計上)

	計	署所在地	三良坂	三次町	八次	川地	塩町	三和	君田	布野	吉舎	甲奴	管轄外			
刑法犯総数	122	54	13	11	21	7	5	2	1	1	5	1	1			
凶悪犯	2			1	1											
殺人																
強盗																
住宅強盗																
コンビニ強盗																
他の店舗強盗																
路上強盗																
その他																
放火	1			1												
強姦	1				1											
粗暴犯	21	12		2	4		1				2					
凶器準備集合																
暴行	12	7		1	2						2					
傷害	6	2		1	2		1									
脅迫	1	1														
恐喝	2	2														
窃盗犯	65	26	11	4	9	7	3	2	1		2					
侵入窃盗	6	4		2												
空き巣	5	3		2												
忍込み																
居空き																
金庫破り																
学校荒し																
病院荒し																
事務所荒し																
出店荒し	1	1														
その他																
乗り物盗	1	1														
自動車盗																
オートバイ盗																
自転車盗	1	1														
非侵入窃盗	58	21	11	2	9	7	3	2	1		2					
払出盗																
病室ねらい																
ひったくり																
すり																
置き引き																
仮睡者ねらい																
車上ねらい	15		8			7										
部品ねらい	1							1								
自動販売機ねらい																
万引き	20	13	1	1	2		2		1							
その他	22	8	2	1	7		1	1			2					
知能犯	11	5		1	4								1			
詐欺	8	4		1	3											
横領	2	1			1											
偽造	1												1			
汚職																
背任																
風俗犯	3	1	1		1											
賭博																
強制わいせつ	2	1			1											
公然わいせつ・物	1		1													
刑法犯その他	20	10	1	3	2		1			1	1	1				
占有離脱物横領	4	2		1			1									
自転車	3	1		1			1									
オートバイ																
その他	1	1														
公務執行妨害																
住居侵入	3	1	1	1												
略取誘拐・人身売買																
建造物等損壊	2	2														
器物損壊等	8	4			2					1	1					
その他	3	1		1								1				

注1 発生地計上:当該警察署が認知した事件のうち、期間中に検挙されたものをいう。検挙警察署を問わない。

2 管轄外:発生地が管轄外の事件について、当該警察署が認知して検挙処理したものをいう。

#### 4 警察署 交番・駐在所別 認知・検挙件数 【庄原署】

##### (1) 認知件数

	計	署所在地	東城	西城	七塚	板橋	高	川北	口和	帝釈	小奴可	八鉢	比和	高野	総領	管轄外
刑法犯総数	99	32	16	4	8	18	3	2	2	3	1	2	1	2	4	1
凶悪犯																
殺人																
強盗																
住宅強盗																
コンビニ強盗																
他の店舗強盗																
路上強盗																
その他																
放火																
強姦																
粗暴犯	7	3			1		1			1						1
凶器準備集合																
暴行	6	2			1		1			1						1
傷害																
脅迫	1	1														
恐喝																
窃盗犯	58	18	11	2	4	14	2		1	1	1	1	1	1	1	
侵入窃盗	13	4	2		1		1		1	1	1			1	1	
空き巣	5	2			1				1					1		
忍込み	1	1														
居空き																
金庫破り																
学校荒し	2		1								1					
病院荒し																
事務所荒し	2		1													1
出店荒し																
その他	3	1					1			1						
乗り物盗	5	1	2			2										
自動車盗																
オートバイ盗																
自転車盗	5	1	2			2										
非侵入窃盗	40	13	7	2	3	12	1					1	1			
払出盗																
病室ねらい																
ひったくり																
すり																
置き引き																
仮睡者ねらい																
車上ねらい	2			1	1											
部品ねらい	1			1												
自動販売機ねらい																
万引き	12	3				9										
その他	25	10	7		2	3	1					1	1			
知能犯	15	5	4	1	1	3										1
詐欺	14	4	4	1	1	3										1
横領	1	1														
偽造																
汚職																
背任																
風俗犯	2	1														1
賭博																
強制わいせつ																
公然わいせつ・物	2	1														1
刑法犯その他	17	5	1	1	2	1		2	1	1		1		1	1	
占有離脱物横領	1	1														
自転車	1	1														
オートバイ																
その他																
公務執行妨害																
住居侵入	4	1		1				1								1
略取誘拐・人身売買																
建造物等損壊																
器物損壊等	11	3	1		2	1		1		1		1		1		
その他	1								1							

注 管轄外:当該警察署で認知した管轄外の事件をいう。

#### 4 警察署 交番・駐在所別 認知・検挙件数 【庄原署】

##### (2) 検挙件数 (発生地計上)

	計	署所在地	東城	西城	七塚	板橋	春田	高	川北	口和	小奴可	高野	総領			
刑法犯総数	42	15	2	1	2	12	1	1	2	1	1	1	3			
凶悪犯																
殺人																
強盗																
住宅強盗																
コンビニ強盗																
他の店舗強盗																
路上強盗																
その他																
放火																
強姦																
粗暴犯	6	3			1			1					1			
凶器準備集合																
暴行	5	2			1			1					1			
傷害																
脅迫	1	1														
恐喝																
窃盗犯	25	9	1		1	11	1		1		1					
侵入窃盗	4		1				1		1		1					
空き巣	1								1							
忍込み																
居空き																
金庫破り																
学校荒し	2		1								1					
病院荒し																
事務所荒し																
出店荒し																
その他	1						1									
乗り物盗																
自動車盗																
オートバイ盗																
自転車盗																
非侵入窃盗	21	9			1	11										
払出盗																
病室ねらい																
ひったくり																
すり																
置き引き																
仮睡者ねらい																
車上ねらい																
部品ねらい																
自動販売機ねらい	1	1														
万引き	13	4				9										
その他	7	4			1	2										
知能犯	5	2	1	1		1										
詐欺	5	2	1	1		1										
横領																
偽造																
汚職																
背任																
風俗犯	1												1			
賭博																
強制わいせつ																
公然わいせつ・物	1													1		
刑法犯その他	5	1							1	1		1	1			
占有離脱物横領	1	1														
自転車	1	1														
オートバイ																
その他																
公務執行妨害																
住居侵入	2								1					1		
略取誘拐・人身売買																
建造物等損壊																
器物損壊等	1											1				
その他	1									1						

注1 発生地計上:当該警察署が認知した事件のうち、期間中に検挙されたものをいう。検挙警察署を問わない。

2 管轄外:発生地が管轄外の事件について、当該警察署が認知して検挙処理したものをいう。

4 警察署 交番・駐在所別 認知・検挙件数 【安芸高田署】

(1) 認知件数

	計	署所在地	可愛	横田	北	勝田	上根	高田原	甲立	佐々部	原田	川根	向原	管轄外		
刑法犯総数	114	53	9	2	1	2	5	9	7	6	4	1	12	3		
凶悪犯	1			1												
殺人																
強盗																
住宅強盗																
コンビニ強盗																
他の店舗強盗																
路上強盗																
その他																
放火																
強姦	1			1												
粗暴犯	14	5	1					1	3	1		1	2			
凶器準備集合																
暴行	11	5	1					1	2			1	1			
傷害	3								1	1			1			
脅迫																
恐喝																
窃盗犯	61	36	3	1		1	3	3	4	1	3		6			
侵入窃盗	16	5	1	1			1		1	1	2		4			
空き巣	4	1					1						2			
忍込み																
居空き																
金庫破り																
学校荒し																
病院荒し																
事務所荒し	2			1					1							
出店荒し	2	1								1						
その他	8	3	1								2		2			
乗り物盗	7	4	1					1	1							
自動車盗	1								1							
オートバイ盗																
自転車盗	6	4	1					1								
非侵入窃盗	38	27	1			1	2	2	2		1		2			
払出盗																
病室ねらい																
ひったくり																
すり																
置き引き	5	4							1							
仮睡者ねらい																
車上ねらい																
部品ねらい																
自動販売機ねらい																
万引き	20	19						1								
その他	13	4	1			1	2	1	1		1		2			
知能犯	9	2								3			1	3		
詐欺	8	2								2			1	3		
横領																
偽造	1									1						
汚職																
背任																
風俗犯																
賭博																
強制わいせつ																
公然わいせつ・物																
刑法犯その他	29	10	5		1	1	2	5		1	1		3			
占有離脱物横領	1												1			
自転車																
オートバイ																
その他	1												1			
公務執行妨害																
住居侵入	1	1														
略取誘拐・人身売買																
建造物等損壊																
器物損壊等	24	8	4		1	1	2	5		1	1		1			
その他	3	1	1										1			

注 管轄外:当該警察署で認知した管轄外の事件をいう。

4 警察署 交番・駐在所別 認知・検挙件数 【安芸高田署】

(2) 検挙件数 (発生地計上)

	計	署所在地	可愛	横田	上根	高田原	甲立	佐々部	原田	川根	向原				
刑法犯総数	87	40	6	2	2	13	5	3	2	1	13				
凶悪犯	3	1		1					1						
殺人															
強盗															
住宅強盗															
コンビニ強盗															
他の店舗強盗															
路上強盗															
その他															
放火	2	1							1						
強姦	1			1											
粗暴犯	14	4	1			1	3	1		1	3				
凶器準備集合															
暴行	11	4	1			1	2			1	2				
傷害	3						1	1			1				
脅迫															
恐喝															
窃盗犯	59	31	3		2	12	1		1		9				
侵入窃盗	16	11	3		2										
空き巣	5	5													
忍込み															
居空き															
金庫破り															
学校荒し															
病院荒し															
事務所荒し	3		2		1										
出店荒し	5	3	1		1										
その他	3	3													
乗り物盗															
自動車盗															
オートバイ盗															
自転車盗															
非侵入窃盗	43	20				12	1		1		9				
払出盗															
病室ねらい															
ひったくり															
すり															
置き引き	3	3													
仮睡者ねらい															
車上ねらい	18					11					7				
部品ねらい															
自動販売機ねらい															
万引き	17	16				1									
その他	5	1					1		1		2				
知能犯	6	2	1	1				2							
詐欺	4	2	1					1							
横領															
偽造	2			1				1							
汚職															
背任															
風俗犯															
賭博															
強制わいせつ															
公然わいせつ・物															
刑法犯その他	5	2	1				1				1				
占有離脱物横領	1	1													
自転車															
オートバイ															
その他	1	1													
公務執行妨害															
住居侵入	1	1													
略取誘拐・人身売買															
建造物等損壊															
器物損壊等	1						1								
その他	2		1								1				

注1 発生地計上:当該警察署が認知した事件のうち、期間中に検挙されたものをいう。検挙警察署を問わない。

2 管轄外:発生地が管轄外の事件について、当該警察署が認知して検挙処理したものをいう。

#### 4 警察署 交番・駐在所別 認知・検挙件数 【世羅署】

##### (1) 認知件数

	計	署所在地	三川	宇津戸	西大田	大見	小国	津名	管轄外							
刑法犯総数	60	40	2	3	4	3	5	2	1							
凶悪犯																
殺人																
強盗																
住宅強盗																
コンビニ強盗																
他の店舗強盗																
路上強盗																
その他																
放火																
強姦																
粗暴犯	8	2	1				4	1								
凶器準備集合																
暴行	5	1	1				2	1								
傷害	2	1					1									
脅迫	1						1									
恐喝																
窃盗犯	37	29	1		2	3		1	1							
侵入窃盗	7	5	1					1								
空き巣	1		1													
忍込み	1	1														
居空き	1	1														
金庫破り																
学校荒し																
病院荒し																
事務所荒し	2	2														
出店荒し																
その他	2	1						1								
乗り物盗	3	3														
自動車盗	1	1														
オートバイ盗																
自転車盗	2	2														
非侵入窃盗	27	21			2	3			1							
払出盗																
病室ねらい																
ひったくり																
すり																
置き引き																
仮睡者ねらい																
車上ねらい	1	1														
部品ねらい	1	1														
自動販売機ねらい	4	2				2										
万引き	8	8														
その他	13	9			2	1			1							
知能犯	4	3			1											
詐欺	3	2			1											
横領																
偽造	1	1														
汚職																
背任																
風俗犯																
賭博																
強制わいせつ																
公然わいせつ・物																
刑法犯その他	11	6		3	1		1									
占有離脱物横領																
自転車																
オートバイ																
その他																
公務執行妨害																
住居侵入	1	1														
略取誘拐・人身売買																
建造物等損壊																
器物損壊等	9	4		3	1		1									
その他	1	1														

注 管轄外:当該警察署で認知した管轄外の事件をいう。

#### 4 警察署 交番・駐在所別 認知・検挙件数 【世羅署】

##### (2) 検挙件数 (発生地計上)

	計	署所在地	三川	西大田	小国	管轄外									
刑法犯総数	27	19	1	2	4	1									
凶悪犯															
殺人															
強盗															
住宅強盗															
コンビニ強盗															
他の店舗強盗															
路上強盗															
その他															
放火															
強姦															
粗暴犯	7	2	1		4										
凶器準備集合															
暴行	4	1	1		2										
傷害	2	1			1										
脅迫	1				1										
恐喝															
窃盗犯	18	15		2		1									
侵入窃盗	2	2													
空き巣															
忍込み															
居空き	1	1													
金庫破り															
学校荒し															
病院荒し															
事務所荒し															
出店荒し															
その他	1	1													
乗り物盗	3	3													
自動車盗	1	1													
オートバイ盗															
自転車盗	2	2													
非侵入窃盗	13	10		2		1									
払出盗															
病室ねらい															
ひったくり															
すり															
置引き															
仮睡者ねらい															
車上ねらい	1	1													
部品ねらい															
自動販売機ねらい															
万引き	6	6													
その他	6	3		2		1									
知能犯															
詐欺															
横領															
偽造															
汚職															
背任															
風俗犯															
賭博															
強制わいせつ															
公然わいせつ・物															
刑法犯その他	2	2													
占有離脱物横領															
自転車															
オートバイ															
その他															
公務執行妨害															
住居侵入	1	1													
略取誘拐・人身売買															
建造物等損壊															
器物損壊等															
その他	1	1													

注1 発生地計上:当該警察署が認知した事件のうち、期間中に検挙されたものをいう。検挙警察署を問わない。

2 管轄外:発生地が管轄外の事件について、当該警察署が認知して検挙処理したものをいう。

### 5 重要犯罪・重要窃盗犯 認知・検挙件数及び検挙人員

	認知件数				検挙件数				検挙率			検挙人員				うち)少年の検挙人員			
	平成 27年	平成 26年	増減		平成 27年	平成 26年	増減		平成 27年	平成 26年	増減 ポイント	平成 27年	平成 26年	増減		平成 27年	平成 26年	増減	
			件数	率			件数	率						人員	率			人員	率
重要犯罪	261	288	-27	-9.4	205	204	1	0.5	78.5	70.8	7.7	170	168	2	1.2	21	36	-15	-41.7
殺人	19	25	-6	-24.0	21	23	-2	-8.7	110.5	92.0	18.5	17	21	-4	-19.0	1		1	—
殺人	18	25	-7	-28.0	21	23	-2	-8.7	116.7	92.0	24.7	17	21	-4	-19.0	1		1	—
殺人予備																			
自殺関与	1		1	—					0.0		—								
強盗	44	40	4	10.0	39	31	8	25.8	88.6	77.5	11.1	47	40	7	17.5	5	14	-9	-64.3
強盗殺人	1		1	—	1		1	—	100.0		—	1		1	—				
強盗傷人	23	20	3	15.0	20	14	6	42.9	87.0	70.0	17.0	29	23	6	26.1	5	12	-7	-58.3
強盗強姦	1	1	0	0.0	1	1	0	0.0	100.0	100.0	0.0	1		1	—				
強盗・準強盗	19	19	0	0.0	17	16	1	6.3	89.5	84.2	5.3	16	17	-1	-5.9		2	-2	-100.0
放火	25	26	-1	-3.8	24	26	-2	-7.7	96.0	100.0	-4.0	16	15	1	6.7	3	3	0	0.0
強姦	29	24	5	20.8	29	21	8	38.1	100.0	87.5	12.5	24	20	4	20.0	5	6	-1	-16.7
略取誘拐・人身売買	6	10	-4	-40.0	6	12	-6	-50.0	100.0	120.0	-20.0	2	9	-7	-77.8				
強制わいせつ	138	163	-25	-15.3	86	91	-5	-5.5	62.3	55.8	6.5	64	63	1	1.6	7	13	-6	-46.2
重要窃盗犯	1,235	1,631	-396	-24.3	754	1,009	-255	-25.3	61.1	61.9	-0.8	195	228	-33	-14.5	20	26	-6	-23.1
侵入窃盗	1,102	1,457	-355	-24.4	694	908	-214	-23.6	63.0	62.3	0.7	157	168	-11	-6.5	15	18	-3	-16.7
空き巣	449	544	-95	-17.5	175	222	-47	-21.2	39.0	40.8	-1.8	43	44	-1	-2.3	2	5	-3	-60.0
忍込み	154	223	-69	-30.9	95	139	-44	-31.7	61.7	62.3	-0.6	9	11	-2	-18.2	2	2	-2	-100.0
居空き	42	34	8	23.5	10	14	-4	-28.6	23.8	41.2	-17.4	10	7	3	42.9		4	-4	-100.0
A T M破り																			
金庫破り	16	18	-2	-11.1	26	24	2	8.3	162.5	133.3	29.2	6	7	-1	-14.3	1		1	—
旅館荒し	7	5	2	40.0	3	1	2	200.0	42.9	20.0	22.9	1		1	—				
官公署荒し	1		1	—	1	1	0	0.0	100.0	—	—		1	-1	-100.0				
学校荒し	4	20	-16	-80.0	6	7	-1	-14.3	150.0	35.0	115.0		6	-6	-100.0		2	-2	-100.0
病院荒し	6	11	-5	-45.5	6	21	-15	-71.4	100.0	190.9	-90.9	2	4	-2	-50.0				
給油所荒し	3	5	-2	-40.0		3	-3	-100.0	0.0	60.0	-60.0								
事務所荒し	120	121	-1	-0.8	131	121	10	8.3	109.2	100.0	9.2	20	17	3	17.6	3	1	2	200.0
出店荒し	136	204	-68	-33.3	98	169	-71	-42.0	72.1	82.8	-10.7	25	27	-2	-7.4	6		6	—
工場荒し	18	17	1	5.9	8	8	0	0.0	44.4	47.1	-2.7	11	2	9	450.0				
更衣室荒し	25	23	2	8.7	8	7	1	14.3	32.0	30.4	1.6	5	4	1	25.0	2	1	1	100.0
倉庫荒し	48	147	-99	-67.3	28	114	-86	-75.4	58.3	77.6	-19.3	12	19	-7	-36.8	1	1	0	0.0
その他	73	85	-12	-14.1	99	57	42	73.7	135.6	67.1	68.5	13	19	-6	-31.6		2	-2	-100.0
自動車盗	58	59	-1	-1.7	32	39	-7	-17.9	55.2	66.1	-10.9	21	32	-11	-34.4	2	1	1	100.0
ひったくり	41	71	-30	-42.3	12	45	-33	-73.3	29.3	63.4	-34.1	7	9	-2	-22.2		2	-2	-100.0
すり	34	44	-10	-22.7	16	17	-1	-5.9	47.1	38.6	8.5	10	19	-9	-47.4	3	5	-2	-40.0

6 警察署別 重要犯罪 認知・検挙件数及び検挙人員

	重要犯罪総数				殺人				強盗				放火				強姦				強制わいせつ				略取誘拐・人身売買			
	認知	検挙	人員	うち少年	認知	検挙	人員	うち少年	認知	検挙	人員	うち少年	認知	検挙	人員	うち少年	認知	検挙	人員	うち少年	認知	検挙	人員	うち少年	認知	検挙	人員	うち少年
総数	261	205	170	21	19	21	17	1	44	39	47	5	25	24	16	3	29	29	24	5	138	86	64	7	6	6	2	
広島中央	37	29	25	3	1	1	2		6	6	7	3	5	6	4		5	4	4		20	12	8					
広島東	14	12	12	1	2	3	2		4	3	3		2	2	2	1		1	1		6	3	4					
広島西	33	21	19	2	1	1	1		5	5	4		3	2	2		2	1	1		22	12	11	2				
広島南	12	14	10		2	2	1		7	6	6										3	6	3					
安佐南	16	10	7	1	1				3	1	1		2	2	1		1	1	1		9	6	4	1				
安佐北	16	9	7	1					1	1	1		1	1	1	1	2	2	2		12	5	3					
佐伯	8	7	5		2	2	2		1	1	1							1			4	2	2		1	1		
海田	8	5	4						2	2	2						1				5	3	2					
廿日市	7	5	3														2	1	1		5	4	2					
大竹	3	3	1																		3	3	1					
山県																												
呉	19	14	9		1	2	1		4	3	3		4	4	2		1	1			7	2	2		2	2	1	
広島	3	3	2						1	1	1		1	1	1			1			1							
音戸																												
江田島	1																				1							
東広島	19	13	9	3	1	1			1	1	1		3	2	2		3	5	5	3	9	2			2	2	1	
竹原																												
福山東	21	17	20	1	3	4	5	1	3	3	8		1				4	4	2		10	6	5					
福山西	7	7	8	2		1			2	2	5	2					2	1	1		3	3	2					
福山北	9	9	5		1	1	1		2	2	2		2	2							4	4	2					
尾道	10	9	7	3	3	2	1		1	1	1							1	1	1	5	4	4	2	1	1		
因島	1	2	4		1	1	1																2					
三原	10	8	6	2					1	1	1						4	2	2	1	5	5	3	1				
府中	2	2	2	1																	2	2	2	1				
三次	4	4	4	1									1	1	1	1	1	1	1		2	2	2					
庄原																												
安芸高田	1	2	1											1			1	1	1									
世羅																												

7 警察署別 重要窃盗犯 認知・検挙件数及び検挙人員

	重要窃盗犯				侵入窃盗				自動車盗				ひったくり				すり			
	認知	検挙	人員	うち)少年	認知	検挙	人員	うち)少年	認知	検挙	人員	うち)少年	認知	検挙	人員	うち)少年	認知	検挙	人員	うち)少年
総数	1,235	754	195	20	1,102	694	157	15	58	32	21	2	41	12	7		34	16	10	3
広島中央	124	93	30	2	95	82	25	1	6	3	1		12	4	3		11	4	1	1
広島東	94	86	14		87	80	10						5	2	2		2	4	2	
広島西	93	43	14	1	82	40	13	1	5	2	1		3	1			3			
広島南	56	21	11	3	51	19	10	3	1				2	2	1		2			
安佐南	83	63	11	3	82	60	9	3		1	1		1					2	1	
安佐北	36	33	6		34	32	4		2	1	2									
佐伯	26	23	8	1	20	17	4	1	4	5	4		1	1			1			
海田	68	57	7		63	53	4		3	3	2						2	1	1	
廿日市	38	13	8	1	33	11	6		2	1	1						3	1	1	1
大竹	28	10	2		27	10	2		1											
山県	15	21	2		13	20	1		2									1	1	
呉	28	44	6		25	44	6		2								1			
広島	28	26	5		27	26	5		1											
音戸	5				5															
江田島	10	1	1		10	1	1													
東広島	55	20	9	1	49	18	6		5	2	3	1					1			
竹原	10	1			10	1														
福山東	140	86	22	5	109	77	17	3	10	6	2	1	15	1	1		6	2	2	1
福山西	94	8	4	2	92	6	3	2	1					1			1	1	1	
福山北	51	17	7		48	13	5		2	4	2		1							
尾道	31	19	5	1	26	18	5	1	4	1			1							
因島	3	1	1		3	1	1													
三原	39	30	6		35	30	6		3								1			
府中	26	24	6		26	24	6													
三次	16	7	6		14	6	5		2	1	1									
庄原	13				13															
安芸高田	17	1	1		16	1	1		1											
世羅	8	6	3		7	4	2		1	2	1									

8 罪種別 既遂・未遂別 認知件数 及び 死傷被害者数 (その1)

	認 知 件 数			死 傷 被 害 者 数		
	総 数	既 遂	未 遂	総 数	男	女
刑 法 犯 総 数	18,777	18,385	392	613	373	240
凶 悪 犯	117	87	30	50	26	24
殺人	19	8	11	19	12	7
強盗	44	36	8	24	13	11
住宅強盗	3	3		2	2	
コンビニ強盗	8	3	5	1	1	
他の店舗強盗	1		1			
路上強盗	10	10		8	1	7
その他	22	20	2	13	9	4
放火	25	17	8	1	1	
強姦	29	26	3	6		6
粗 暴 犯	1,298	1,273	25	506	318	188
凶器準備集合						
暴行	675	675				
傷害	473	473		506	318	188
脅迫	109	97	12			
恐喝	41	28	13			
窃 盗 犯	12,576	12,328	248			
侵入窃盗	1,102	967	135			
乗り物盗	4,883	4,872	11			
非侵入窃盗	6,591	6,489	102			
知 能 犯	1,028	978	50			
詐欺	904	854	50			
横領	47	47				
偽造	74	74				
汚職	2	2				
背任	1	1				
風 俗 犯	213	209	4	6		6
賭博	4	4				
強制わいせつ	138	134	4	6		6
公然わいせつ・物	71	71				
刑 法 犯 そ の 他	3,545	3,510	35	51	29	22
占有離脱物横領	447	447				
危険運転致死傷						
過失傷害	11	11		11	4	7
過失致死						
業務上等過失致死傷	14	14		31	23	8
公務執行妨害	78	78				
失火	19	19		2	1	1
爆発物破裂・ガス漏出等	1	1				
往来妨害	10	10		2		2
住居侵入	343	310	33			
飲料水汚染						
墮胎						
遺棄	3	3		2		2
逮捕監禁	8	8		3	1	2
略取誘拐・人身売買	6	4	2			
信用毀損・威力業務妨害	57	57				
建造物等損壊	43	43				
器物損壊等	2,422	2,422				
暴力行為等処罰法						
人質強要行為等						
その他	83	83				

8 罪種別 既遂・未遂別 認知件数 及び 死傷被害者数 (その2)

	死 傷 被 害 者 数								
	死 者	男 女		重 傷 者	男 女		軽 傷 者	男 女	
		男	女		男	女		男	女
刑 法 犯 総 数	16	10	6	51	31	20	546	332	214
凶 悪 犯	10	7	3	7	4	3	33	15	18
殺人	8	5	3	3	1	2	8	6	2
強盗	1	1		4	3	1	19	9	10
住宅強盗	1	1					1	1	
コンビニ強盗							1	1	
他の店舗強盗									
路上強盗				2	1	1	6		6
その他				2	2		11	7	4
放火	1	1							
強姦							6		6
粗 暴 犯	2		2	28	19	9	476	299	177
凶器準備集合									
暴行									
傷害	2		2	28	19	9	476	299	177
脅迫									
恐喝									
窃 盗 犯									
侵入窃盗									
乗り物盗									
非侵入窃盗									
知 能 犯									
詐欺									
横領									
偽造									
汚職									
背任									
風 俗 犯							6		6
賭博									
強制わいせつ							6		6
公然わいせつ・物									
刑 法 犯 そ の 他	4	3	1	16	8	8	31	18	13
占有離脱物横領									
危険運転致死傷									
過失傷害				3		3	8	4	4
過失致死									
業務上等過失致死傷	3	3		8	7	1	20	13	7
公務執行妨害									
失火				1	1		1		1
爆発物破裂・ガス漏出等									
往来妨害				2		2			
住居侵入									
飲料水汚染									
墮胎									
遺棄	1		1	1		1			
逮捕監禁				1		1	2	1	1
略取誘拐・人身売買									
信用毀損・威力業務妨害									
建造物等損壊									
器物損壊等									
暴力行為等処罰法									
人質強要行為等									
その他									

9 窃盗 手口別 認知・検挙件数及び検挙人員 (その1)

	認 知 件 数				検 挙 件 数				検 挙 率		
	平成 27年	平成 26年	増 減 件 数	増 減 率	平成 27年	平成 26年	増 減 件 数	増 減 率	平成 15年	平成 14年	増 減 ポイ ント
窃 盗 犯 総 数	12,576	14,285	-1,709	-12.0	4,420	4,726	-306	-6.5	35.1	33.1	2.0
侵 入 窃 盗	1,102	1,457	-355	-24.4	694	908	-214	-23.6	63.0	62.3	0.7
空き巣	449	544	-95	-17.5	175	222	-47	-21.2	39.0	40.8	-1.8
忍込み	154	223	-69	-30.9	95	139	-44	-31.7	61.7	62.3	-0.6
居空き	42	34	8	23.5	10	14	-4	-28.6	23.8	41.2	-17.4
ATM破り											
金庫破り	16	18	-2	-11.1	26	24	2	8.3	162.5	133.3	29.2
旅館荒し	7	5	2	40.0	3	1	2	200.0	42.9	20.0	22.9
官公署荒し	1		1	—	1	1	0	0.0	100.0	—	—
学校荒し	4	20	-16	-80.0	6	7	-1	-14.3	150.0	35.0	115.0
病院荒し	6	11	-5	-45.5	6	21	-15	-71.4	100.0	190.9	-90.9
給油所荒し	3	5	-2	-40.0		3	-3	-100.0	0.0	60.0	-60.0
事務所荒し	120	121	-1	-0.8	131	121	10	8.3	109.2	100.0	9.2
出店荒し	136	204	-68	-33.3	98	169	-71	-42.0	72.1	82.8	-10.7
工場荒し	18	17	1	5.9	8	8	0	0.0	44.4	47.1	-2.7
更衣室荒し	25	23	2	8.7	8	7	1	14.3	32.0	30.4	1.6
倉庫荒し	48	147	-99	-67.3	28	114	-86	-75.4	58.3	77.6	-19.3
その他	73	85	-12	-14.1	99	57	42	73.7	135.6	67.1	68.5
乗 り 物 盗	4,883	5,479	-596	-10.9	350	397	-47	-11.8	7.2	7.2	0.0
自動車盗	58	59	-1	-1.7	32	39	-7	-17.9	55.2	66.1	-10.9
キーあり	37	39	-2	-5.1	20	31	-11	-35.5	54.1	79.5	-25.4
キーなし	21	20	1	5.0	12	8	4	50.0	57.1	40.0	17.1
オートバイ盗	475	714	-239	-33.5	88	96	-8	-8.3	18.5	13.4	5.1
キーあり	202	266	-64	-24.1	42	62	-20	-32.3	20.8	23.3	-2.5
キーなし	273	448	-175	-39.1	46	34	12	35.3	16.8	7.6	9.2
自転車盗	4,350	4,706	-356	-7.6	230	262	-32	-12.2	5.3	5.6	-0.3
施錠あり	1,522	1,627	-105	-6.5	73	77	-4	-5.2	4.8	4.7	0.1
施錠なし	2,828	3,079	-251	-8.2	157	185	-28	-15.1	5.6	6.0	-0.4
非 侵 入 窃 盗	6,591	7,349	-758	-10.3	3,376	3,421	-45	-1.3	51.2	46.6	4.6
詐欺盗	43	56	-13	-23.2	20	28	-8	-28.6	46.5	50.0	-3.5
職権盗	1		1	—	1		1	—	100.0	—	—
慶弔盗	1	2	-1	-50.0					0.0	0.0	0.0
追出し盗	2	1	1	100.0		1	-1	-100.0	0.0	100.0	-100.0
買物盗	14	9	5	55.6	6	7	-1	-14.3	42.9	77.8	-34.9
訪問盗	22	40	-18	-45.0	10	18	-8	-44.4	45.5	45.0	0.5
その他	3	4	-1	-25.0	3	2	1	50.0	100.0	50.0	50.0
その他	6,548	7,293	-745	-10.2	3,356	3,393	-37	-1.1	51.3	46.5	4.8
払出盗	61	41	20	48.8	56	35	21	60.0	91.8	85.4	6.4
ATMねらい											
窓口ねらい											
途中ねらい											
室内ねらい	19	10	9	90.0	3	2	1	50.0	15.8	20.0	-4.2
客室ねらい	5	3	2	66.7	2	3	-1	-33.3	40.0	100.0	-60.0
病室ねらい	10	26	-16	-61.5	6	5	1	20.0	60.0	19.2	40.8
ひったくり	41	71	-30	-42.3	12	45	-33	-73.3	29.3	63.4	-34.1
すり	34	44	-10	-22.7	16	17	-1	-5.9	47.1	38.6	8.5
置引き	311	372	-61	-16.4	111	94	17	18.1	35.7	25.3	10.4
仮睡者ねらい	27	31	-4	-12.9	12	4	8	200.0	44.4	12.9	31.5
車上ねらい	681	750	-69	-9.2	157	142	15	10.6	23.1	18.9	4.2
施錠あり	167	188	-21	-11.2	82	29	53	182.8	49.1	15.4	33.7
施錠なし	514	562	-48	-8.5	75	113	-38	-33.6	14.6	20.1	-5.5
部品ねらい	298	388	-90	-23.2	31	33	-2	-6.1	10.4	8.5	1.9
脱衣場ねらい	35	32	3	9.4	3	23	-20	-87.0	8.6	71.9	-63.3
自動販売機ねらい	264	115	149	129.6	171	6	165	2,750.0	64.8	5.2	59.6
色情ねらい	159	222	-63	-28.4	72	45	27	60.0	45.3	20.3	25.0
工事場ねらい	87	138	-51	-37.0	33	23	10	43.5	37.9	16.7	21.2
万引き	2,781	3,011	-230	-7.6	2,166	2,312	-146	-6.3	77.9	76.8	1.1
職場ねらい	247	241	6	2.5	79	93	-14	-15.1	32.0	38.6	-6.6
同居ねらい	20	24	-4	-16.7	7	7	0	0.0	35.0	29.2	5.8
さい銭ねらい	41	52	-11	-21.2	16	9	7	77.8	39.0	17.3	21.7
ゴト	4	6	-2	-33.3	3	3	0	0.0	75.0	50.0	25.0
乗り物盗その他	4	14	-10	-71.4		2	-2	-100.0	0.0	14.3	-14.3
その他	1,419	1,702	-283	-16.6	400	490	-90	-18.4	28.2	28.8	-0.6

9 窃盗 手口別 認知・検挙件数及び検挙人員 (その2)

	検 挙 人 員				うち) 少年の検挙人員				うち) 来日外国人の検挙人員			
	平成 27年	平成 26年	増 人員	減 率	平成 27年	平成 26年	増 人員	減 率	平成 27年	平成 26年	増 人員	減 率
窃 盗 犯 総 数	3,038	3,247	-209	-6.4	558	799	-241	-30.2	49	37	12	32.4
侵 入 窃 盗	157	168	-11	-6.5	15	18	-3	-16.7		2	-2	-100.0
空き巣	43	44	-1	-2.3	2	5	-3	-60.0		1	-1	-100.0
忍込み	9	11	-2	-18.2		2	-2	-100.0		1	-1	-100.0
居空き	10	7	3	42.9		4	-4	-100.0				
ATM破り												
金庫破り	6	7	-1	-14.3	1		1	—				
旅館荒し	1		1	—								
官公署荒し		1	-1	-100.0								
学校荒し		6	-6	-100.0		2	-2	-100.0				
病院荒し	2	4	-2	-50.0								
給油所荒し												
事務所荒し	20	17	3	17.6	3	1	2	200.0				
出店荒し	25	27	-2	-7.4	6		6	—				
工場荒し	11	2	9	450.0								
更衣室荒し	5	4	1	25.0	2	1	1	100.0				
倉庫荒し	12	19	-7	-36.8	1	1	0	0.0				
その他	13	19	-6	-31.6		2	-2	-100.0				
乗 り 物 盗	271	326	-55	-16.9	175	201	-26	-12.9	4	2	2	100.0
自動車盗	21	32	-11	-34.4	2	1	1	100.0				
キーあり	10	21	-11	-52.4		1	-1	-100.0				
キーなし	11	11	0	0.0	2		2	—				
オートバイ盗	72	81	-9	-11.1	68	76	-8	-10.5				
キーあり	49	57	-8	-14.0	46	54	-8	-14.8				
キーなし	23	24	-1	-4.2	22	22	0	0.0				
自転車盗	178	213	-35	-16.4	105	124	-19	-15.3	4	2	2	100.0
施錠あり	32	40	-8	-20.0	19	20	-1	-5.0	1		1	—
施錠なし	146	173	-27	-15.6	86	104	-18	-17.3	3	2	1	50.0
非 侵 入 窃 盗	2,610	2,753	-143	-5.2	368	580	-212	-36.6	45	33	12	36.4
詐欺盗	10	14	-4	-28.6	3	5	-2	-40.0				
職権盗	1		1	—								
慶弔盗												
追出し盗		1	-1	-100.0								
買物盗	5	4	1	25.0	2	1	1	100.0				
訪問盗	4	8	-4	-50.0	1	3	-2	-66.7				
その他		1	-1	-100.0		1	-1	-100.0				
その他	2,600	2,739	-139	-5.1	365	575	-210	-36.5	45	33	12	36.4
払出盗	12	10	2	20.0	1		1	—		1	-1	-100.0
ATMねらい												
窓口ねらい												
途中ねらい												
室内ねらい												
客室ねらい		3	-3	-100.0								
病室ねらい	2	2	0	0.0								
ひったくり	7	9	-2	-22.2		2	-2	-100.0				
すり	10	19	-9	-47.4	3	5	-2	-40.0				
置引き	71	93	-22	-23.7	11	21	-10	-47.6				
仮睡者ねらい	4		4	—								
車上ねらい	32	31	1	3.2	5	4	1	25.0				
施錠あり	4	1	3	300.0								
施錠なし	28	30	-2	-6.7	5	4	1	25.0				
部品ねらい	18	17	1	5.9	9	9	0	0.0		1	-1	-100.0
脱衣場ねらい	4		4	—								
自動販売機ねらい	14	4	10	250.0	7	1	6	600.0				
色情ねらい	9	14	-5	-35.7	2	1	1	100.0				
工事場ねらい	5	7	-2	-28.6								
万引き	2,025	2,135	-110	-5.2	296	455	-159	-34.9	32	29	3	10.3
職場ねらい	61	53	8	15.1	14	14	0	0.0				
同居ねらい	7	5	2	40.0	1	1	0	0.0		1	-1	-100.0
さい銭ねらい	6	7	-1	-14.3	1	1	0	0.0				
ゴト	4	3	1	33.3	1		1	—				
乗り物盗その他		1	-1	-100.0		1	-1	-100.0				
その他	309	326	-17	-5.2	14	60	-46	-76.7	13	1	12	1,200.0

10 警察署別 窃盗 認知・検挙件数及び検挙人員

	認知件数				検挙件数				検挙率			検挙人員				うち)少年の検挙人員			
	平成 27年	平成 26年	増減		平成 27年	平成 26年	増減		平成 27年	平成 26年	増減 ポイント	平成 27年	平成 26年	増減		平成 27年	平成 26年	増減	
			件数	率			件数	率						人員	率			人員	率
窃盗犯総数	12,576	14,285	-1,709	-12.0	4,420	4,726	-306	-6.5	35.1	33.1	2.0	3,038	3,247	-209	-6.4	558	799	-241	-30.2
広島中央	1,625	1,722	-97	-5.6	499	471	28	5.9	30.7	27.4	3.3	328	324	4	1.2	53	69	-16	-23.2
広島東	1,148	1,218	-70	-5.7	454	469	-15	-3.2	39.5	38.5	1.0	310	295	15	5.1	55	65	-10	-15.4
広島西	943	1,019	-76	-7.5	222	321	-99	-30.8	23.5	31.5	-8.0	167	187	-20	-10.7	24	60	-36	-60.0
広島南	721	703	18	2.6	210	231	-21	-9.1	29.1	32.9	-3.8	157	175	-18	-10.3	17	37	-20	-54.1
安佐南	1,053	1,236	-183	-14.8	358	335	23	6.9	34.0	27.1	6.9	230	267	-37	-13.9	43	85	-42	-49.4
安佐北	388	612	-224	-36.6	152	219	-67	-30.6	39.2	35.8	3.4	117	163	-46	-28.2	29	71	-42	-59.2
佐伯	394	567	-173	-30.5	155	207	-52	-25.1	39.3	36.5	2.8	110	173	-63	-36.4	19	46	-27	-58.7
海田	495	541	-46	-8.5	184	172	12	7.0	37.2	31.8	5.4	131	118	13	11.0	27	11	16	145.5
廿日市	433	424	9	2.1	175	147	28	19.0	40.4	34.7	5.7	129	95	34	35.8	27	22	5	22.7
大竹	125	134	-9	-6.7	45	48	-3	-6.3	36.0	35.8	0.2	24	44	-20	-45.5	1	8	-7	-87.5
山県	50	70	-20	-28.6	34	26	8	30.8	68.0	37.1	30.9	11	15	-4	-26.7			0	
呉	364	410	-46	-11.2	192	178	14	7.9	52.7	43.4	9.3	133	143	-10	-7.0	22	23	-1	-4.3
広島	332	496	-164	-33.1	165	192	-27	-14.1	49.7	38.7	11.0	93	91	2	2.2	19	31	-12	-38.7
音戸	29	40	-11	-27.5	5	14	-9	-64.3	17.2	35.0	-17.8	5	10	-5	-50.0		3	-3	-100.0
江田島	52	75	-23	-30.7	18	32	-14	-43.8	34.6	42.7	-8.1	12	15	-3	-20.0	2	1	1	100.0
東広島	804	947	-143	-15.1	236	298	-62	-20.8	29.4	31.5	-2.1	156	202	-46	-22.8	37	45	-8	-17.8
竹原	77	120	-43	-35.8	22	49	-27	-55.1	28.6	40.8	-12.2	17	41	-24	-58.5		7	-7	-100.0
福山東	1,401	1,644	-243	-14.8	474	445	29	6.5	33.8	27.1	6.7	330	338	-8	-2.4	80	105	-25	-23.8
福山西	450	499	-49	-9.8	99	126	-27	-21.4	22.0	25.3	-3.3	84	87	-3	-3.4	15	16	-1	-6.3
福山北	497	524	-27	-5.2	161	204	-43	-21.1	32.4	38.9	-6.5	124	116	8	6.9	34	23	11	47.8
尾道	383	338	45	13.3	171	155	16	10.3	44.6	45.9	-1.3	101	81	20	24.7	13	16	-3	-18.8
因島	58	60	-2	-3.3	27	27	0	0.0	46.6	45.0	1.6	27	20	7	35.0	2	1	1	100.0
三原	377	385	-8	-2.1	150	146	4	2.7	39.8	37.9	1.9	110	112	-2	-1.8	21	34	-13	-38.2
府中	107	132	-25	-18.9	85	63	22	34.9	79.4	47.7	31.7	44	45	-1	-2.2	9	16	-7	-43.8
三次	114	167	-53	-31.7	48	54	-6	-11.1	42.1	32.3	9.8	34	44	-10	-22.7	3	2	1	50.0
庄原	58	76	-18	-23.7	18	47	-29	-61.7	31.0	61.8	-30.8	17	18	-1	-5.6	6	1	5	500.0
安芸高田	61	95	-34	-35.8	40	32	8	25.0	65.6	33.7	31.9	23	17	6	35.3		1	-1	-100.0
世羅	37	31	6	19.4	21	18	3	16.7	56.8	58.1	-1.3	14	11	3	27.3			0	

11 警察署別 強盗 手口別 認知・検挙件数及び検挙人員（その1）

	総 数				強 盗																			
	計				住 宅 強 盗				金 融 機 関 強 盗				コ ン ビ ニ 強 盗				そ の 他 の 店 舗 強 盗				侵 入 強 盗 そ の 他			
	認知	検挙	人員	うち)少年	認知	検挙	人員	うち)少年	認知	検挙	人員	うち)少年	認知	検挙	人員	うち)少年	認知	検挙	人員	うち)少年	認知	検挙	人員	うち)少年
総 数	44	39	47	5	12	10	13		3	3	4					8	6	7		1	1	2		
広島中央	6	6	7	3	1	1	1									1	1	1						
広島東	4	3	3		2	1	1									1				1	1	1		
広島西	5	5	4		3	3	3		1	1	1					2	2	2						
広島南	7	6	6		1	1	1		1	1	1													
安佐南	3	1	1		1	1	1		1	1	1													
安佐北	1	1	1																					
佐伯	1	1	1		1	1	1									1	1	1						
海田	2	2	2																					
廿日市																								
大竹																								
山県																								
呉	4	3	3																					
広島	1	1	1																					
音戸																								
江田島																								
東広島	1	1	1				1															1		
竹原											1													
福山東	3	3	8				1				1													
福山西	2	2	5	2	2	1	2									2	1	2						
福山北	2	2	2		1	1	1									1	1	1						
尾道	1	1	1																					
因島																								
三原	1	1	1																					
府中																								
三次																								
庄原																								
安芸高田																								
世羅																								

11 警察署別 強盗 手口別 認知・検挙件数及び検挙人員 (その2)

	非 侵 入 強 盗																							
	計				途 中 強 盗				タ ク シ ー 強 盗				自 動 車 強 盗				路 上 強 盗				非 侵 入 強 盗 其 他			
	認知	検挙	人員	うち)少年	認知	検挙	人員	うち)少年	認知	検挙	人員	うち)少年	認知	検挙	人員	うち)少年	認知	検挙	人員	うち)少年	認知	検挙	人員	うち)少年
総 数	32	29	34	5					4	4	4		2	1	1		10	9	12	5	16	15	17	
広 島 中 央	5	5	6	3					1	1	1						4	4	5	3				
広 島 東	2	2	2																		2	2	2	
広 島 西	2	2	1														1	1			1	1	1	
広 島 南	6	5	5						1	1	1		1	1	1		1				3	3	3	
安 佐 南	2												1				1							
安 佐 北	1	1	1																		1	1	1	
佐 伯																								
海 田	2	2	2														1	1	1		1	1	1	
廿 日 市																								
大 竹																								
山 県																								
呉	4	3	3						2	2	2						1				1	1	1	
広	1	1	1																		1	1	1	
音 戸																								
江 田 島																								
東 広 島	1	1																			1	1		
竹 原																								
福 山 東	3	3	7														1	2	3		2	1	4	
福 山 西		1	3	2														1	3	2				
福 山 北	1	1	1																		1	1	1	
尾 道	1	1	1																		1	1	1	
因 島																								
三 原	1	1	1																		1	1	1	
府 中																								
三 次																								
庄 原																								
安 芸 高 田																								
世 羅																								

12 警察署別 詐欺 手口別 認知・検挙件数及び検挙人員 (その1)

	詐欺総数			売付									借用			不動産利用			有価証券等利用			買受			無銭			募集		
				計			インターネットオークション			その他																				
	認知	検挙	人員	認知	検挙	人員	認知	検挙	人員	認知	検挙	人員	認知	検挙	人員	認知	検挙	人員	認知	検挙	人員	認知	検挙	人員	認知	検挙	人員	認知	検挙	人員
総数	904	415	238	201	10	5	77			124	10	5	38	36	9	4	33	10	48	22	6	21	17	10	91	58	45	44	12	20
広島中央	105	47	29	19			9			10				2			7	2	14	1		8	6	4	10	9	6	5	4	4
広島東	74	61	21	19			12			7			2	1		2	1	1	3	1		2	4	1	10	6	6	2	3	3
広島西	65	32	21	11			5			6							8	2	7	4	1				15	10	10	3		2
広島南	64	35	11	17	1	1	5			12	1	1	16	16	1										5	2	2	2		1
安佐南	43	17	13	7	1		3			4	1			1	1				3	2	2	4	4	2	4	1	1	3		1
安佐北	23	15	12	1						1			2	1	1				3	3	2		1	1	1	1		1		1
佐伯	49	9	6	23	1		7			16	1		3	2	1					1		1			4	1	1	1	1	2
海田	29	11	12	3	2		1			2	2				1				2	1					2	1	1	2		2
廿日市	21	16	8	5	1	1	4			1	1	1		3	2				6	3					2	1	1	1		1
大竹	7		1																						1			1		
山県	4																								1			1		
呉	41	15	8	11	1	2	2			9	1	2	1	1											8	6	1	2		
広島	29	9	5	8			5			3									1	2	1				2	1	1			1
音戸	2	1	1																1	1							1			
江田島	12	6	3										5	6	2													1		
東広島	74	31	12	25	1		6			19	1		4	1			16	3	3						1			3		1
竹原	9	3	2																									1		
福山東	71	47	25	5	1		2			3	1		3			1	1	2				2	1	1	16	10	8	6	2	
福山西	18	4	1	2						2												1			1			2		
福山北	12	4	6	3			1			2									1						2	1	1			
尾道	37	10	8	18	1	1	6			12	1	1				1							1	1	2	5	3			
因島	5	5	3	1			1												1	1								1		
三原	52	18	7	13			6			7				2					2	2		2			4	3	2	1		
府中	8	7	8																1											1
三次	25	4	6	6						6																		3	1	1
庄原	14	2	2	2			1			1												1						1		
安芸高田	8	6	7	2			1			1			2																	
世羅	3																											1		

12 警察署別 詐欺 手口別 認知・検挙件数及び検挙人員 (その2)

	募 集						職 権			釣 銭・両 替			留 守 宅									保 険 金									
	融 資 保 証 金			そ の 他			認知	検挙	人員	認知	検挙	人員	計			オレオレ			そ の 他			計			生 命			自 動 車			
	認知	検挙	人員	認知	検挙	人員							認知	検挙	人員	認知	検挙	人員	認知	検挙	人員	認知	検挙	人員	認知	検挙	人員	認知	検挙	人員	認知
総 数	19			25	12	20				8	2	1	107	64	16	107	62	16		2			3	4	3				2	4	3
広島中央	3			2	4	4				1			5			5						1	1	1				1	1	1	
広島東				2	3	3				3			5	33	3	5	31	3		2											
広島西	2			1		2				2	1		8	1	1	8	1	1													
広島南	1			1		1							6	8		6	8														
安佐南				3		1							6			6															
安佐北				1		1							4			4						1	1	1					1	1	
佐伯				1	1	2							6	1	1	6	1	1													
海田	1			1		2							7			7															
廿日市				1		1							1			1															
大山	1																														
山 県	1																														
呉	1			1									9	1	2	9	1	2					1	1					1	1	
広					1								4			4															
音戸													1			1															
江田島	1												2		1	2		1													
東広島	1			2		1				2	1	1	9	8	4	9	8	4													
竹原	1												3	2	1	3	2	1													
福山東	1			5	2								9	6	1	9	6	1					1						1		
福山西	1			1									5			5						1						1			
福山																															
尾道													6			6															
因島				1									1			1															
三原	1												5	2		5	2														
府中						1							1			1															
三次	2			1	1	1							3			3															
庄原	1												1	1	1	1	1	1													
安芸高田														1	1		1	1													
世羅				1																											

12 警察署別 詐欺 手口別 認知・検挙件数及び検挙人員 (その3)

	保 險 金									横 取 り			受 託			架 空 請 求			還 付 金 等			口 座 開 設			携 帯 電 話 契 約			そ の 他			
	傷 害			火 災			そ の 他																								
	認知	検挙	人員	認知	検挙	人員	認知	検挙	人員	認知	検挙	人員	認知	検挙	人員	認知	検挙	人員	認知	検挙	人員	認知	検挙	人員	認知	検挙	人員	認知	検挙	人員	
総 数							1			5	6	3	3	2	2	164	40	34	42	2	8	42	53	33	13	6	5	70	48	28	
広島中央													2	1	1	11	3		6			16	10	8	1			6	3	3	
広島東											2	1				11	1	2	4		1	5	2	2				6	7	1	
広島西																3	1	1	4			1	2	4	4			7	5		
広島南											1		1	1	1	10	1	1	3			1	3	3				3	2	1	
安佐南																12	3	4	2			1	5	2				1			
安佐北							1									5	1	1		2	2	2	3	2				3	2	1	
佐伯																5	2		5		1							1			
海田										1	1	1				8	2	2	1						1	1	2	2	3	3	
廿日市																4	2	1	1				6	2				1			
大竹																4			1		1										
山 県										1						1															
呉																4	3	1	4		1							2	2		
広										1	1					11	3	3	1				1					1			
音戸																															
江田島																1												3			
東広島										2	1	1				16			1			2			2	2	1	4	1	1	
竹原																4	1	1	1												
福山東																11	6	2				1	6	1	3			14	13	10	
福山西																3	1					1						2	3	1	
福山北																3	1	3										3	2	2	
尾道																7	1	1				3	2	2							
因島																1	2	2					1	1					1		
三原																11	3	3	7			4	6	2				3			
府中																2	2	3				3	4	3	1	1	1				
三次																8	1	3			1	2				1	2	1	2		
庄原																5			1									3	1	1	
安芸高田																1				1			2	1				3	3	4	
世羅																2															

### 13 市区町別 包括罪種別 認知件数

	刑法犯総数	凶悪犯	粗暴犯	窃盗犯	知能犯	風俗犯	その他
総数	18,777	117	1,298	12,576	1,028	213	3,545
市計	17,708	110	1,223	11,861	964	197	3,353
広島市	8,983	59	581	6,167	475	101	1,600
中区	2,445	18	157	1,755	128	28	359
東区	582	3	25	402	44	2	106
南区	1,475	11	86	1,058	95	7	218
西区	1,444	11	84	943	64	24	318
安佐南区	1,473	7	104	1,059	49	17	237
安佐北区	615	4	39	387	26	13	146
安芸区	294	2	35	169	16	4	68
佐伯区	655	3	51	394	53	6	148
呉市	1,261	12	113	720	79	14	323
竹原市	98		7	60	8		23
三原市	610	5	43	377	57	7	121
尾道市	693	5	38	450	45	7	148
福山市	3,342	17	234	2,337	114	29	611
府中市	183		22	104	10	4	43
三次市	247	2	28	114	29	3	71
庄原市	98		7	58	14	2	17
大竹市	163		9	125	8	4	17
東広島市	1,201	8	73	805	78	20	217
廿日市市	625	1	43	431	29	5	116
安芸高田市	111	1	14	61	6		29
江田島市	93		11	52	12	1	17
郡部計	1,013	5	72	707	40	9	180
安芸郡	827	3	54	599	28	8	135
府中町	338	2	11	271	12	2	40
海田町	278		29	184	11	3	51
熊野町	127		10	88	1	3	25
坂町	84	1	4	56	4		19
山県郡	81		8	50	5	1	17
安芸太田町	15		2	6	2		5
北広島町	66		6	44	3	1	12
豊田郡	29		2	17	3		7
大崎上島町	29		2	17	3		7
世羅郡	61		8	37	4		12
世羅町	61		8	37	4		12
神石郡	15	2		4			9
神石高原町	15	2		4			9
管轄不詳その他	56	2	3	8	24	7	12

14 市区町別 包括罪種別 検挙件数(発生地計上) (その1)

	刑法犯総数	凶悪犯	粗暴犯	窃盗犯	知能犯	風俗犯	その他
総数	7,333	113	1,104	4,348	533	147	1,088
市	6,877	107	1,033	4,063	507	137	1,030
広島市	3,360	54	500	1,967	256	70	513
中区	858	17	118	522	63	19	119
東区	184	4	20	109	22		29
南区	545	10	73	319	65	8	70
西区	531	9	85	276	34	18	109
安佐南区	571	4	95	352	28	13	79
安佐北区	307	4	33	198	15	6	51
安芸区	129	2	33	66	10	2	16
佐伯区	235	4	43	125	19	4	40
呉市	588	13	110	323	41	5	96
竹原市	48		7	28	6		7
三原市	243	3	30	134	27	6	43
尾道市	273	6	25	185	21	5	31
因島市							
福山市	1,237	17	185	760	78	24	173
府中市	109		20	51	7	4	27
三次市	121	2	21	65	10	3	20
庄原市	42		6	25	5	1	5
大竹市	67		7	47	4	3	6
東広島市	436	9	65	250	22	13	77
廿日市	222		34	147	16	3	22
安芸高田市	87	3	14	59	6		5
江田島市	44		9	22	8		5
郡	420	4	65	282	15	4	50
安芸郡	342	2	49	236	13	4	38
府中町	148	2	10	121	4	1	10
海田町	104		22	51	7	2	22
熊野町	63		13	45	1	1	3
坂町	27		4	19	1		3
江田島町							
音戸町							
倉橋町							
下蒲刈町							
蒲刈町							
佐伯郡							
大野町							
湯来町							
佐伯町							
吉和村							
宮島町							
能美町							
沖美町							
大柿町							
山県郡	33		6	24	2		1
加計町							
筒賀村							
戸河内町							
芸北町							
大朝町							
千代田町							
豊平町							
安芸太田町	5		2	1	2		
北広島町	28		4	23			1
高田郡							
吉田町							
八千代町							
美土里町							
高宮町							
甲田町							
向原町							

注 発生地計上とは、検挙事件の発生地を管轄する市区町村を集計したもの。  
市区町村の合併以前に発生した事件は、発生当時の市区町村で集計している。

14 市区町別 包括罪種別 検挙件数(発生地計上) (その2)

	刑法犯総数	凶悪犯	粗暴犯	窃盗犯	知能犯	風俗犯	その他
賀茂郡							
黒瀬町							
福富町							
豊栄町							
大和町							
河内町							
豊田郡	7		3	1			3
本郷町							
安芸津町							
安浦町							
川尻町							
豊浜町							
大崎町							
東野町							
木江町							
瀬戸田町							
大崎上島町	7		3	1			3
御調郡							
御調町							
久井町							
向島町							
世羅郡	27		7	18			2
甲山町							
世羅町	27		7	18			2
世羅西町							
沼隈郡							
内海町							
沼隈町							
深安郡							
神辺町							
芦品郡							
新市町							
神石郡	11	2		3			6
油木町							
神石町							
豊松村							
三和町							
神石高原町	11	2		3			6
甲奴郡							
上下町							
総領町							
甲奴町							
双三郡							
君田村							
布野村							
作木村							
吉舎町							
三良坂町							
三和町							
比婆郡							
西城町							
東城町							
口和町							
高野町							
比和町							
管轄不詳その他	36	2	6	3	11	6	8

注 発生地計上とは、検挙事件の発生地を管轄する市区町村を集計したもの。  
市区町村の合併以前に発生した事件は、発生当時の市区町村で集計している。

15 罪種別 発生時間別 認知件数 (その1)

	計	発 生 時 間											
		6時	7時	8時	9時	10時	11時	12時	13時	14時	15時	16時	17時
刑 法 犯 総 数	18,777	84	135	180	316	475	539	557	524	472	545	601	560
凶 悪 犯	117	3	4	1	5	2	5	2	7	1	6	5	5
殺人	19				1		1					1	4
強盗	44	2	1				2		5	1	4	3	1
住宅強盗	3						1						
コンビニ強盗	8		1										
他の店舗強盗	1												
路上強盗	10	1										1	
その他	22	1					1		5	1	4	2	1
放火	25	1	1		2	2	1		2		1		
強姦	29		2	1	2		1	2			1	1	
粗 暴 犯	1,298	20	28	52	40	47	49	60	50	42	50	72	70
凶器準備集合													
暴行	675	11	16	28	25	29	28	35	27	25	35	40	39
傷害	473	8	9	19	8	14	16	18	18	11	9	26	22
脅迫	109	1	3	4	7	3	3	5	2	5	4	5	6
恐喝	41			1		1	2	2	3	1	2	1	3
窃 盗 犯	12,576	29	58	78	190	316	404	401	354	335	383	440	382
侵入窃盗	1,102	1		1	8	6	8	4	10	4	4	2	4
空き巣	449				1	4	2	3	5	2	1		2
忍込み	154			1									
居空き	42				4	2	2	1		2	2	1	2
金庫破り	16												
学校荒し	4												
病院荒し	6				1		1						
事務所荒し	120				1								
出店荒し	136								1				
その他	175	1			1		3		4		1	1	
乗り物盗	4,883	3	8	12	11	16	21	27	44	32	39	66	68
自動車盗	58		2	2								1	
オートバイ盗	475	1			1		3	2	1	2		2	5
自転車盗	4,350	2	6	10	10	16	18	25	43	30	39	63	63
非侵入窃盗	6,591	25	50	65	171	294	375	370	300	299	340	372	310
払出盗	61		2	2	2	7	5	6	4	2	3	3	3
病室ねらい	10				1	1							
ひったくり	41			1	1			1		2	1		1
すり	34		1			1	4	1	2	2	4	1	5
置き	311	2	4	10	6	16	17	21	11	19	31	28	14
仮睡者ねらい	27			1	1					1			
車上ねらい	681	2	6	9	25	14	12	12	23	22	23	36	26
部品ねらい	298						4	1		1	2		
自動販売機ねらい	264								2			1	
万引き	2,781	6	22	19	98	209	291	266	202	199	221	221	208
その他	2,083	15	15	23	37	46	42	62	56	51	55	82	53
知 能 犯	1,028	3	9	9	21	37	31	31	42	36	28	23	18
詐欺	904	2	8	7	18	32	27	29	37	28	24	19	15
横領	47	1		1	1	1	1		1	2		1	1
偽造	74		1	1	2	4	3	2	4	5	4	3	2
汚職	2									1			
背任	1												
風 俗 犯	213	2	3	7	2	7	4	9	10	6	9	6	10
賭博	4												
強制わいせつ	138		2	1	1	3	2	2	6	3	4	2	3
公然わいせつ・物	71	2	1	6	1	4	2	7	4	3	5	4	7
刑 法 犯 そ の 他	3,545	27	33	33	58	66	46	54	61	52	69	55	75
占有離脱物横領	447	7	7	7	17	22	9	22	10	15	16	14	23
公務執行妨害	78	1	2	5	5	2	2	2	4	1	7	2	6
住居侵入	343	6	6	5	7	9	9	6	11	9	9	7	10
略取誘拐・人身売買	6			1						1		3	
建造物等損壊	43		3	1	2	1					4	1	
器物損壊等	2,422	10	11	10	16	24	21	19	26	20	24	17	30
その他	206	3	4	4	11	8	5	5	10	6	9	11	6

注 発生年月日時の始期と終期の差が2時間未満は始期の時間で集計し、2時間以上は不明とした。

15 罪種別 発生時間別 認知件数 (その2)

	発 生 時 間													
	18時	19時	20時	21時	22時	23時	0時	1時	2時	3時	4時	5時	不明	
刑 法 犯 総 数	492	376	314	282	270	225	241	164	130	126	89	81	10,999	
凶 悪 犯	5	7	5	5	4	2	7	5	2	5	7	1	16	
殺人	1			3			1	1	1	1			4	
強盗		4	2	1	2	2	4	1		2	6	1		
住宅強盗							1			1				
コンビニ強盗		1					2			1	2	1		
他の店舗強盗		1												
路上強盗		1	1	1	1	2	1					1		
その他		1	1		1			1				3		
放火	2	2	3		1		2	1		1	1		2	
強姦	2	1		1	1			2	1	1			10	
粗 暴 犯	68	73	56	74	68	81	71	57	37	38	16	23	56	
凶器準備集合														
暴行	41	36	32	40	33	42	27	24	16	17	8	15	6	
傷害	21	35	13	25	33	32	37	30	19	18	5	6	21	
脅迫	3	1	8	8	2	7	5	2	1	2	1	1	20	
恐喝	3	1	3	1			2	1	1	1	2	1	9	
窃 盗 犯	325	211	173	127	101	68	54	34	41	40	38	35	7,959	
侵入窃盗	4	8	7	2	1	3	4	4	4	6	4	5	998	
空き巣	1	2	2	1	1		1						421	
忍込み		1				1	2	2		3	3	2	139	
居空き	3	1	1	1								1	19	
金庫破り													16	
学校荒し													4	
病院荒し		1	1										2	
事務所荒し								1	1	1	1		115	
出店荒し						2	1	1		2		2	127	
その他		3	3						3				155	
乗り物盗	56	47	45	30	32	23	18	5	4	11	8	6	4,251	
自動車盗	1	1	2				1				1		47	
オートバイ盗	1	4	1	3	2	2	2		2	2	2	1	436	
自転車盗	54	42	42	27	30	21	15	5	2	9	5	5	3,768	
非侵入窃盗	265	156	121	95	68	42	32	25	33	23	26	24	2,710	
払出盗	2	2	2									1	15	
病室ねらい													8	
ひったくり	2	4	8	4	5	1	2	4	3			1		
すり	2	3	1				1	1	1	1			3	
置引き	18	16	12	12	10	4	5	2	4	3	2		44	
仮睡者ねらい			1	1	1	1		1	1	1	3		14	
車上ねらい	20	17	10	9	7	6	4			4	2	2	390	
部品ねらい	1				2	1		1					285	
自動販売機ねらい		2	1			2	1	1	2	1	1	1	249	
万引き	159	82	41	26	16	13	9	4	7	5	11	8	438	
その他	61	30	45	43	27	14	10	11	15	8	7	11	1,264	
知 能 犯	21	14	12	11	7	3	25	4	6	1	3	2	631	
詐欺	16	13	9	10	6	2	17	3	4		2	2	574	
横領	2		1				3						31	
偽造	3	1	2	1	1	1	5	1	2	1	1		24	
汚職													1	
背任													1	
風 俗 犯	13	13	11	11	13	14	18	13	8	7	6	1	10	
賭博							1	2					1	
強制わいせつ	9	8	9	7	12	13	16	9	8	6	5	1	6	
公然わいせつ・物	4	5	2	4	1	1	1	2		1	1		3	
刑 法 犯 そ の 他	60	58	57	54	77	57	66	51	36	35	19	19	2,327	
占有離脱物横領	23	17	9	11	13	9	21	9	6	7	5	5	143	
公務執行妨害	1	4	3	4	3	5	5	5	2	3	2		2	
住居侵入	7	8	17	13	18	15	11	16	11	10	7	9	107	
略取誘拐・人身売買			1											
建造物等損壊					1	1		1	4	2			22	
器物損壊等	25	25	18	19	31	21	23	16	10	11	5	4	1,986	
その他	4	4	9	7	11	6	6	4	3	2		1	67	

注 発生年月日時の始期と終期の差が2時間未満は始期の時間で集計し、2時間以上は不明とした。

16 罪種別 発生曜日別 認知件数

	計	発 生 曜 日							
		月	火	水	木	金	土	日	不明
刑 法 犯 総 数	18,777	2,134	2,136	2,130	2,079	2,221	2,333	2,164	3,580
凶 悪 犯	117	20	13	21	17	12	14	18	2
殺人	19	4	2	4	4		1	3	1
強盗	44	8	4	6	8	5	6	7	
住宅強盗	3	1			1	1			
コンビニ強盗	8	1		2		1	2	2	
他の店舗強盗	1				1				
路上強盗	10	2	1	2	1	2		2	
その他	22	4	3	2	5	1	4	3	
放火	25	4	3	6	4	3	1	3	1
強姦	29	4	4	5	1	4	6	5	
粗 暴 犯	1,298	184	157	185	174	181	180	213	24
凶器準備集合									
暴行	675	101	79	108	96	94	94	101	2
傷害	473	62	53	62	63	68	69	91	5
脅迫	109	18	17	10	10	15	12	15	12
恐喝	41	3	8	5	5	4	5	6	5
窃 盗 犯	12,576	1,398	1,423	1,415	1,373	1,517	1,625	1,415	2,410
侵入窃盗	1,102	103	92	109	92	118	122	102	364
空き巣	449	29	38	41	29	45	42	23	202
忍込み	154	12	15	28	19	16	27	32	5
居空き	42	6	3	3	7	7	5	11	
金庫破り	16	2	3			1	2	4	4
学校荒し	4	1					1		2
病院荒し	6			1	1	1		2	1
事務所荒し	120	21	14	12	6	14	13	6	34
出店荒し	136	22	10	17	14	22	19	15	17
その他	175	10	9	7	16	12	13	9	99
乗り物盗	4,883	523	534	512	503	580	619	538	1,074
自動車盗	58	4	6	4	8	4	6	5	21
オートバイ盗	475	46	53	45	39	50	60	63	119
自転車盗	4,350	473	475	463	456	526	553	470	934
非侵入窃盗	6,591	772	797	794	778	819	884	775	972
払出盗	61	6	8	6	8	11	6	5	11
病室ねらい	10	3		2		1	1	1	2
ひったくり	41	5	2	4	2	7	14	7	
すり	34	4	1	4	3	8	6	8	
置引き	311	34	39	41	44	38	51	63	1
仮睡者ねらい	27	2	3	2	3	5	10	2	
車上ねらい	681	87	89	83	80	96	92	101	53
部品ねらい	298	33	23	25	35	24	26	21	111
自動販売機ねらい	264	24	18	19	18	10	19	9	147
万引き	2,781	357	387	383	329	371	424	364	166
その他	2,083	217	227	225	256	248	235	194	481
知 能 犯	1,028	119	120	109	98	93	69	69	351
詐欺	904	106	108	96	86	80	54	61	313
横領	47	2	5	3	1	6	2	3	25
偽造	74	11	6	10	10	7	13	5	12
汚職	2		1		1				
背任	1								1
風 俗 犯	213	36	29	20	28	30	28	36	6
賭博	4	2			1		1		
強制わいせつ	138	21	19	11	15	20	19	29	4
公然わいせつ・物	71	13	10	9	12	10	8	7	2
刑 法 犯 そ の 他	3,545	377	394	380	389	388	417	413	787
占有離脱物横領	447	42	51	53	44	50	46	61	100
公務執行妨害	78	10	18	10	7	11	8	12	2
住居侵入	343	43	48	45	45	35	44	45	38
略取誘拐・人身売買	6	1	1	1		1		2	
建造物等損壊	43	4	5	4	4	6	5	5	10
器物損壊等	2,422	245	241	243	263	271	293	262	604
その他	206	32	30	24	26	14	21	26	33

注 発生年月日の始期と終期の差が2日未満は始期の曜日で集計し、2日以上は不明とした。

17 罪種別 発生場所別 認知件数 (その1)

	総数	住 宅 対 象				学校・幼稚園	駐 車 場				駐輪場	道路上
		計	一戸建住宅	中高層住宅	その他の住宅		計	コインパーキング	月極駐車場	その他の駐車場		
刑法犯総数	18,777	3,530	1,993	782	755	294	2,191	70	368	1,753	3,422	1,803
凶 悪 犯	117	49	26	10	13	1	4	1		3	1	15
殺人	19	13	6	4	3	1	1	1				2
強盗	44	5	3	1	1		1			1		11
住宅強盗	3	3	1	1	1							
コンビニ強盗	8											
他の店舗強盗	1											
路上強盗	10											9
その他	22	2	2				1			1		2
放火	25	19	14	4	1		1			1	1	1
強姦	29	12	3	1	8		1			1		1
粗 暴 犯	1,298	384	162	119	103	48	112	1	7	104	9	319
凶器準備集合												
暴行	675	175	78	49	48	30	61		4	57	4	184
傷害	473	146	57	52	37	15	40	1	1	38	4	118
脅迫	109	52	21	15	16	2	8		1	7		11
恐喝	41	11	6	3	2	1	3		1	2	1	6
窃 盗 犯	12,576	1,693	961	330	402	147	924	44	121	759	3,181	930
侵入窃盗	1,102	682	456	88	138	24						
空き巣	449	447	278	65	104							
忍込み	154	152	117	17	18							
居空き	42	42	28	4	10							
金庫破り	16											
学校荒し	4					4						
病院荒し	6											
事務所荒し	120											
出店荒し	136											
その他	175	41	33	2	6	20						
乗り物盗	4,883	528	273	133	122	27	270	5	24	241	2,955	652
自動車盗	58	3	1	1	1		28	1	6	21		6
オートバイ盗	475	73	53	11	9	2	49		5	44	256	46
自転車盗	4,350	452	219	121	112	25	193	4	13	176	2,699	600
非侵入窃盗	6,591	483	232	109	142	96	654	39	97	518	226	278
払出盗	61											
病室ねらい	10											
ひったくり	41	1		1			1			1		38
すり	34						1			1		5
置引き	311	1		1		3	3			3	2	8
仮睡者ねらい	27											14
車上ねらい	681	34	26	3	5	7	354	13	41	300	114	90
部品ねらい	298	23	11	7	5		121	5	36	80	89	16
自動販売機ねらい	264	5	1	4			58	19	7	32	2	63
万引き	2,781											
その他	2,083	419	194	93	132	86	116	2	13	101	19	44
知 能 犯	1,028	553	396	91	66	7	10		1	9	1	43
詐欺	904	538	388	88	62	5	7			7		28
横領	47	11	8	1	2	1					1	
偽造	74	4		2	2		3		1	2		14
汚職	2											1
背任	1					1						
風 俗 犯	213	36	10	16	10	3	16		2	14	3	89
賭博	4											
強制わいせつ	138	29	6	14	9	3	11		2	9	1	54
公然わいせつ・物	71	7	4	2	1		5			5	2	35
刑 法 犯 其 他	3,545	815	438	216	161	88	1,125	24	237	864	227	407
占有離脱物横領	447	10		2	8	2	29		4	25	130	172
公務執行妨害	78	14	6	4	4		11		2	9		25
住居侵入	343	227	114	56	57	26	1			1		
略取誘拐・人身売買	6	1		1			2		1	1		3
建造物等損壊	43	19	6	9	4	4						
器物損壊等	2,422	505	297	127	81	51	1,075	23	230	822	91	182
その他	206	39	15	17	7	5	7	1		6	6	25

17 罪種別 発生場所別 認知件数 (その2)

	駅	その他の 鉄道施設	空 港	海 港	競馬場	競輪場	オート レース場	競艇場	遊園地・ 動物園	神社仏閣	都市公園	地下街・ 地下通路
刑 法 犯 総 数	155	10	1	49	1	1		9	2	77	177	10
凶 悪 犯	1			1								2
殺人												
強盗	1										1	
住宅強盗												
コンビニ強盗												
他の店舗強盗												
路上強盗												1
その他	1											
放火												
強姦				1								1
粗 暴 犯	30			1		1				4	26	
凶器準備集合												
暴行	21					1				1	12	
傷害	9			1						3	11	
脅迫												1
恐喝												2
窃 盗 犯	81	1		42	1			8	2	61	77	4
侵入窃盗				2						14		
空き巣										2		
忍込み										1		
居空き												
金庫破り												
学校荒し												
病院荒し												
事務所荒し				2								
出店荒し												
その他										11		
乗り物盗	65									2	21	2
自動車盗												
オートバイ盗	2										3	
自転車盗	63									2	18	2
非侵入窃盗	16	1		40	1			8	2	45	56	2
払出盗	2											1
病室ねらい												
ひったくり												
すり	1							1		1	1	
置き	3							2			13	
仮睡者ねらい	2										6	
車上ねらい	1			2						3	14	1
部品ねらい	1	1		18							1	
自動販売機ねらい									2		4	
万引き												
その他	6			20	1			5		41	17	
知 能 犯	15							1		1		
詐欺	13											
横領	1							1		1		
偽造	1											
汚職												
背任												
風 俗 犯	2											8
賭博												
強制わいせつ	1											6
公然わいせつ・物	1											2
刑 法 犯 そ の 他	26	9	1	5						11	64	6
占有離脱物横領	8										13	
公務執行妨害	1											
住居侵入	3									4	1	1
略取誘拐・人身売買												
建造物等損壊	1										2	
器物損壊等	12	1		5						7	46	4
その他	1	8	1								2	1

17 罪種別 発生場所別 認知件数 (その3)

	高速道路	ゴルフ場	その他の スポーツ 施設	病(医) 院・ 診療所	一般ホテル・ 旅館	サウナ等 公衆浴場	コインラ ンドリー	映画館・ 劇場等	デパート	スーパーマーケット		
										総合 スーパー	ホーム センター	家電 量販店
刑法犯総数	8	10	81	109	57	24	31	4	233	1,229	134	83
凶 悪 犯				1						5		
殺人				1								
強盗										5		
住宅強盗												
コンビニ強盗												
他の店舗強盗												
路上強盗												
その他										5		
放火												
強姦												
粗 暴 犯	2		4	14	11	4	1		2	21	2	1
凶器準備集合												
暴行	1		2	7	5	3	1		2	16	1	1
傷害			2	3	3	1				4		
脅迫	1			4	1					1	1	
恐喝					2							
窃 盗 犯	3	9	71	69	31	18	27	3	206	1,154	127	80
侵入窃盗			2	12	9	1				3	1	
空き巣												
忍込み												
居空き												
金庫破り				2	1							
学校荒し												
病院荒し				6								
事務所荒し			1			1						
出店荒し											1	
その他			1	4	8					3		
乗り物盗			9	4	1		1		5	43		
自動車盗												
オートバイ盗										2		
自転車盗			9	4	1		1		5	41		
非侵入窃盗	3	9	60	53	21	17	26	3	201	1,108	126	80
払出盗									1	7		
病室ねらい				10								
ひったくり												
すり				1						6		
置引き		2	7	8	1	3	1		16	39	2	1
仮睡者ねらい												
車上ねらい			2						1	6		
部品ねらい										1		
自動販売機ねらい		1	17		1		2			2		
万引き									163	936	120	67
その他	3	6	34	34	19	14	23	3	20	111	4	12
知 能 犯	1			6	3	1			2	16	1	2
詐欺	1			4	3	1				10		2
横領				1					1			
偽造				1					1	6	1	
汚職												
背任												
風 俗 犯				2	3					3		
賭博												
強制わいせつ				2	3					1		
公然わいせつ・物										2		
刑 法 犯 其 他	2	1	6	17	9	1	3	1	23	30	4	
占有離脱物横領	1		1	1	1		1	1		5	1	
公務執行妨害				1								
住居侵入				3					1	9	1	
略取誘拐・人身売買												
建造物等損壊					1					4		
器物損壊等	1	1	4	10	5	1	2		8	9	1	
その他			1	2	2				14	3	1	

17 罪種別 発生場所別 認知件数 (その4)

	スーパーマーケット			景品 交換所	給油所	レンタル ビデオ店	貴金属店	古物店	その他の 商店	風俗営業店		
	コンビニ エンス ストア	ドラッグ ストア	その他							パチンコ ・麻雀店	ゲーム センター	その他
刑法犯総数	498	307	689	2	62	38	8	67	609	360	70	18
凶悪犯	9		3						2	1		
殺人												
強盗	9		3						2	1		
住宅強盗												
コンビニ強盗	8											
他の店舗強盗									1			
路上強盗												
その他	1		3						1	1		
放火												
強姦												
粗暴犯	27	3	5		2	2			11	13	3	8
凶器準備集合												
暴行	20	3	1		2	2			6	7	2	2
傷害	5		3						4	4	1	4
脅迫	2		1						1	1		2
恐喝										1		
窃盗犯	379	302	662	1	43	27	8	57	508	293	58	7
侵入窃盗		1	6		3	1		2	69	1		1
空き巣												
忍込み									1			
居空き												
金庫破り								1	1			
学校荒し												
病院荒し												
事務所荒し			1					1				
出店荒し		1	5			1			63			1
その他					3				4	1		
乗り物盗	16	3	12		1	2		3	10	15	5	
自動車盗												
オートバイ盗	2		1						2	2		
自転車盗	14	3	11		1	2		3	8	13	5	
非侵入窃盗	363	298	644	1	39	24	8	52	429	277	53	6
払出盗	29		3						2			
病室ねらい												
ひったくり										1		
すり			1							1	4	
置引き	9	3	12		2				6	64	21	
仮睡者ねらい												
車上ねらい	2		4						2	1		
部品ねらい									3			
自動販売機ねらい	1		3		1	1		1	37	1	2	
万引き	254	278	575			18	6	45	315			
その他	68	17	46	1	36	5	2	6	64	209	26	6
知能犯	35	1	8	1	3	2		7	43	3		
詐欺	31	1	5	1	3			5	39	2		
横領	1					1		1	2	1		
偽造	3		3			1		1	2			
汚職												
背任												
風俗犯	2	1	1						8		3	1
賭博											2	
強制わいせつ	1								2		1	1
公然わいせつ・物	1	1	1						6			
刑法犯その他	46		10		14	7		3	37	50	6	2
占有離脱物横領	6		3		9	2			1	14	1	
公務執行妨害	2											
住居侵入					1			2	9			
略取誘拐・人身売買												
建造物等損壊	1									2		
器物損壊等	34		6		4	2			26	33	3	2
その他	3		1			3		1	1	1	2	

17 罪種別 発生場所別 認知件数 (その5)

	店舗型性風俗特殊営業店			カラオケ ボックス	漫画喫茶 ・ネット カフェ	深夜 飲食店	その他の 飲食店	質屋	貸金業	銀行	郵便局	信用金庫 ・組合
	個室付 浴場	モーテル ・ラブ ホテル	その他									
刑法犯総数	3	43	8	25	38	126	262	2		55	46	14
凶 悪 犯		6		1		2	2					
殺人												
強盗						1	2					
住宅強盗												
コンビニ強盗												
他の店舗強盗												
路上強盗												
その他						1	2					
放火												
強姦		6		1		1						
粗 暴 犯		3	3	7	1	40	34				2	
凶器準備集合												
暴行		1	1	1	1	20	17				1	
傷害			2	4		17	12					
脅迫				1		2	3					
恐喝		2		1		1	2				1	
窃 盗 犯	3	15	4	7	26	57	146	2		18	23	8
侵入窃盗	2		1				15					
空き巣												
忍込み												
居空き												
金庫破り						1	4					
学校荒し												
病院荒し												
事務所荒し	1						1					
出店荒し	1		1			11	50					
その他						3	3					
乗り物盗				2		4	21				2	
自動車盗												
オートバイ盗							1					
自転車盗				2		4	20				2	
非侵入窃盗	1	15	3	5	26	38	67	2		18	21	8
払出盗										3	11	2
病室ねらい												
ひったくり												
すり		1		1		2	2					
置き		1				8	14	15		3	1	1
仮睡者ねらい												
車上ねらい										1		
部品ねらい		2										
自動販売機ねらい							4					
万引き								2			1	
その他	1	11	3	4	18	22	46			11	8	5
知 能 犯		8		3	9	11	43			36	17	5
詐欺		8		3	9	10	40			29	15	4
横領						1	2					1
偽造							1			7	2	
汚職												
背任												
風 俗 犯		2		1		1	1					
賭博												
強制わいせつ		2		1		1						
公然わいせつ・物							1					
刑 法 犯 其 他	9	1	6	2	15	36				1	4	1
占有離脱物横領	1		1							1		
公務執行妨害			1	1	1							
住居侵入	1					1	7					
略取誘拐・人身売買												
建造物等損壊	1					1	2					
器物損壊等	4		4	1	9	24					4	1
その他	2	1		3	3							

17 罪種別 発生場所別 認知件数 (その6)

	農(漁)業 協同組合	その他の 会社・ 事務所	地下鉄内	新幹線内	その他の 列車内	航空機内	船舶内	バス内	タクシー 内	その他の 自動車内	空き地	その他
刑法犯総数	19	533		9	30		2	15	19	16	88	961
凶悪犯		2							2	1		6
殺人		1										
強盗									2			
住宅強盗												
コンビニ強盗												
他の店舗強盗												
路上強盗												
その他									2			
放火		1										2
強姦										1		4
粗暴犯		38		1	7			5	6	6	6	69
凶器準備集合												
暴行		14		1	5			4	3		2	31
傷害		16			2			1	3	3	2	30
脅迫		4								2	1	7
恐喝		4								1	1	1
窃盗犯	8	309		7	6		1	4	1	3	53	580
侵入窃盗	2	162										28
空き巣												
忍込み												
居空き												
金庫破り		6										
学校荒し												
病院荒し												
事務所荒し		112										
出店荒し	1											
その他	1	44										28
乗り物盗	1	24									20	157
自動車盗		2									5	14
オートバイ盗		6									1	27
自転車盗	1	16									14	116
非侵入窃盗	5	123		7	6		1	4	1	3	33	395
払出盗												
病室ねらい												
ひったくり												
すり				1	2			1				1
置き引き		2		6	3			2				23
仮睡者ねらい					1							4
車上ねらい		5									7	30
部品ねらい	2	4									5	11
自動販売機ねらい	1	15									2	38
万引き	1											
その他	1	97					1	1	1	3	19	288
知能犯	8	74					1		5	1		41
詐欺	6	52					1		5	1		22
横領	1	16										2
偽造	1	6										16
汚職												1
背任												
風俗犯		3			2			1	1	3	2	15
賭博												2
強制わいせつ		3			2				1	3	2	7
公然わいせつ・物								1				6
刑法犯その他	3	107		1	15			5	4	2	27	250
占有離脱物横領					1						5	26
公務執行妨害		4							1	1		15
住居侵入		22										23
略取誘拐・人身売買												
建造物等損壊		2										3
器物損壊等	3	58		1	13			5	3	1	21	139
その他		21			1						1	44

18 罪種別 侵入口・侵入手段別 認知件数 (その1)

	認知件数	侵入口								侵入手段													
		表出入口	非常口	その他の出入口	窓			その他	不明	施錠開け						格子破り	ドア錠破り			ガラス破り			
					縁側・ベランダ	居室	その他			ピッキング	サムターン回し				合かぎ		その他	かぎ穴壊し	ドア錠こじ破り	その他	焼切り	ガラスこじ破り	その他
											破壊なし	ドリル穴開け	ドアスコープ外し	その他									
総数	1,114	354	5	192	69	114	173	21	186		3			1	42	16	1		18	11	11	179	99
侵入強盗	12	12												1									
住宅強盗	3	3												1									
金融機関強盗																							
コンビニ強盗	8	8																					
他の店舗強盗	1	1																					
侵入強盗その他																							
侵入窃盗	1,102	342	5	192	69	114	173	21	186		3			1	41	16	1		18	11	11	179	99
空き巣	449	105		46	56	75	59	7	101		1			14	6	1		3	1	5	108	33	
忍込み	154	43		23	10	32	23	1	22		1		1	1						6	11	2	
居空き	42	22		3	2	4	3	1	7					1								1	
ATM破り																							
金庫破り	16	6		4			2	1	3					1	1			2				2	
旅館荒し	7	7													1								
官公署荒し	1			1																		1	
学校荒し	4			1			2		1														
病院荒し	6	5							1					3									
給油所荒し	3	3												1								1	
事務所荒し	120	42	1	23			38	3	13					3	2			5	2		30	24	
出店荒し	136	43	3	48			29	2	11		1			10	1			7	4		21	28	
工場荒し	18	3		5			4		6													2	
更衣室荒し	25	15		5			1		4					2	1								
倉庫荒し	48	23		9			4	4	8					3	3			1	3			3	
その他	73	25	1	24	1	3	8	2	9					2	1				1		5	6	

18 罪種別 侵入口・侵入手段別 認知件数 (その2)

	侵 入 手 段									
	郵便受け壊し	戸板破り	戸外し	シャッター破り	シャッター錠破り	自動ドア破り	壁破り	無締り	その他	不明
総数		7	7		2			476	43	198
侵入強盗								7	3	1
住宅強盗									1	1
金融機関強盗										
コンビニ強盗								7	1	
他の店舗強盗									1	
侵入強盗その他										
侵入窃盗		7	7		2			469	40	197
空き巣			2					164	9	102
忍込み								105	4	23
居空き								32	1	7
ATM破り										
金庫破り			1					4		5
旅館荒し								5	1	
官公署荒し										
学校荒し								4		
病院荒し								2		1
給油所荒し										1
事務所荒し			1		1			35	3	14
出店荒し		5	1		1			34	8	15
工場荒し								8	4	4
更衣室荒し								18		4
倉庫荒し								19	5	11
その他		2	2					39	5	10

19 罪種別 犯罪供用物別 認知件数 (その1)

	総数	銃 砲 ・ 刀 剣 類					刃 物 類		犯 行 手 段			
		けん銃	けん銃様のもの	その他の銃砲	その他の銃砲様のもの	日本刀	その他の刀剣類	包丁類	その他の刃物類	クレジットカード	キャッシュカード	消費者金融カード
刑法犯総数	18,777							47	86	15	44	13
凶 悪 犯	117							16	8			
殺人	19							8	2			
強盗	44							8	5			
住宅強盗	3								1			
コンビニ強盗	8							6	2			
他の店舗強盗	1								1			
路上強盗	10											
その他	22							2	1			
放火	25											
強姦	29								1			
粗 暴 犯	1,298							28	14			
凶器準備集合												
暴行	675							4	4			
傷害	473							3	3			
脅迫	109							21	7			
恐喝	41											
窃 盗 犯	12,576									1	43	13
侵入窃盗	1,102											
空き巣	449											
忍込み	154											
居空き	42											
金庫破り	16											
学校荒し	4											
病院荒し	6											
事務所荒し	120											
出店荒し	136											
その他	175											
乗り物盗	4,883											
自動車盗	58											
オートバイ盗	475											
自転車盗	4,350											
非侵入窃盗	6,591									1	43	13
払出盗	61										43	13
病室ねらい	10											
ひったくり	41											
すり	34											
置引き	311											
仮睡者ねらい	27											
車上ねらい	681											
部品ねらい	298											
自動販売機ねらい	264									1		
万引き	2,781											
その他	2,083											
知 能 犯	1,028							1		14	1	
詐欺	904							1		13		
横領	47										1	
偽造	74									1		
汚職	2											
背任	1											
風 俗 犯	213								1			
賭博	4											
強制わいせつ	138								1			
公然わいせつ・物	71											
刑 法 犯 そ の 他	3,545							2	63			
占有離脱物横領	447											
公務執行妨害	78											
住居侵入	343											
略取誘拐・人身売買	6								1			
建造物等損壊	43											
器物損壊等	2,422							2	59			
その他	206								3			

19 罪種別 犯罪供用物別 認知件数 (その2)

	犯 行 手 段											
	プリペイド カード	変(偽)造 硬貨・ 紙幣	チラシ・ パンフ レット	新聞・ 雑誌 広告	手形・手 小切手	証券・ 債権証	商品券	通帳	電話・携 帯電話 ・FAX	パソコン	不明	その他
刑 法 犯 総 数	7	17	3	1	2	13	2	12	449	176	3,107	1,812
凶 悪 犯											10	35
殺人											3	4
強盗											1	8
住宅強盗											1	1
コンビニ強盗												
他の店舗強盗												
路上強盗												4
その他												3
放火											4	21
強姦											2	2
粗 暴 犯									24	1	7	129
凶器準備集合												
暴行											6	41
傷害									1			60
脅迫									16	1	1	25
恐喝									7			3
窃 盗 犯	2							4			1,366	978
侵入窃盗											432	164
空き巣											193	62
忍込み											32	12
居空き											7	4
金庫破り											8	5
学校荒し												
病院荒し												3
事務所荒し											66	21
出店荒し											77	30
その他											49	27
乗り物盗												
自動車盗												
オートバイ盗												
自転車盗												
非侵入窃盗	2							4			934	814
払出盗								4				1
病室ねらい											1	
ひったくり												14
すり											6	
置引き											27	2
仮睡者ねらい											8	1
車上ねらい											201	27
部品ねらい											183	63
自動販売機ねらい	1										54	157
万引き											189	498
その他	1										265	51
知 能 犯	5	17	3	1	1	13	2	8	405	162	14	111
詐欺	5	2	3	1	1	13	1	6	405	159	12	90
横領								1				1
偽造		15					1	1		3	2	19
汚職												1
背任												
風 俗 犯									1	3		9
賭博												2
強制わいせつ												1
公然わいせつ・物								1		3		6
刑 法 犯 そ の 他					1				19	10	1,710	550
占有離脱物横領											8	12
公務執行妨害											1	14
住居侵入								3			49	30
略取誘拐・人身売買												
建造物等損壊											13	14
器物損壊等											1,619	421
その他					1				16	10	20	59

20 器物損壊等 発生場所・被害状況別 認知件数 (その1)

		総数	家屋及び建造物				車 両				自動販売機	ATM	スタンド式電光看板	その他 の看板	動植物	その他	
			塀・壁	ドア・扉	窓	その他	自動車	オートバイ	自転車	その他							
総数	計	2,422	53	205	145	137	1,383	75	77	27	11	1	7	30	17	254	
	破損	ガラス	518		105	140	11	245	2		5						10
		鍵	29		16		1	3	3	2		1					3
		タイヤ	311					272	6	32	1						
		車両ボディ	755					709	30	13	3						
		その他	560	23	55	5	99	96	32	23	18	8	1	6	24	5	165
	汚損	スプレー式塗料	53	12	4		5	26	1	1							4
		その他の塗料	41	12	5		2	16							4		2
		その他	34	5	5		8	8		2							6
		その他	121	1	15		11	8	1	4		2		1	2	12	64
一戸建住宅	計	297	9	30	47	16	162	5	3	2					7	16	
	破損	ガラス	83		16	44		22			1						
		鍵	4		3		1										
		タイヤ	62					58	2	2							
		車両ボディ	66					65		1							
		その他	56	4	9	3	14	8	2		1					3	12
	汚損	スプレー式塗料	5	2				3									
		その他の塗料	7	2				5									
		その他	1		1												
		その他	13	1	1		1	1	1								4
中高層住宅	計	127	10	45	13	25	13	1	4					2		14	
	破損	ガラス	36		17	13	3	3									
		鍵	4		3												1
		タイヤ	5					2		3							
		車両ボディ	4					4									
		その他	47	5	15		15	3	1	1							7
	汚損	スプレー式塗料	3	1	1			1									
		その他の塗料	8	3	3										1		1
		その他	10	1	1		6										2
		その他	10		5		1								1		3
その他の住宅	計	81	2	20	15	14	10	2	6	1	1			1		9	
	破損	ガラス	24		7	15	1	1									
		鍵	2		2												
		タイヤ	5					3		2							
		車両ボディ	9					6	1	2							
		その他	31	2	8		11		1	2	1	1					5
	汚損	スプレー式塗料	1		1												
		その他の塗料	2				1								1		
		その他	1		1												
		その他	6		1		1										4

20 器物損壊等 発生場所・被害状況別 認知件数 (その2)

		総数	家屋及び建造物				車 両				自動販売機	ATM	スタンド式電光看板	その他看板	動植物	その他	
			塀・壁	ドア・扉	窓	その他	自動車	オートバイ	自転車	その他							
駐車(輪)場	計	1,166	2	2	3	12	1,004	57	50	4				4	1	27	
	破 損	ガラス	189		1	3		181	2		1						1
		鍵	6					2	2	2							
		タイヤ	212					188	4	20							
		車両ボディ	558					524	24	7	3						
		その他	136	1	1		11	66	24	15					2		16
	汚 損	スプレー式塗料	24	1			1	20	1	1							
		その他の塗料	12					11							1		
		その他	9					7		2							
		そ の 他	20					5		3					1	1	10
計	51	1	6	22	4	2		2						1	13		
学 校・幼稚園	破 損	ガラス	24		3	21											
		鍵	1							1							
		タイヤ	3					2		1							
		車両ボディ	11			1	4										6
	汚 損	スプレー式塗料															
		その他の塗料	2	1													1
		その他	3		1												2
そ の 他	7		2											1	4		
計	50	1	8	22	5	4	1			1					30		
スーパーマーケット	破 損	ガラス	5		5												
		鍵	2		2												
		タイヤ															
		車両ボディ	5					4	1								
	その他	28		1		4						1				22	
	汚 損	スプレー式塗料															
		その他の塗料	1	1													
その他		9				1										8	
計	182	1				121	7	6	1	4		4	8		30		
道 路 上	破 損	ガラス	17				14									3	
		鍵	1													1	
		タイヤ	13				11		1	1							
		車両ボディ	83				77	4	2								
		その他	54				17	3	3		3		3	8		17	
	汚 損	スプレー式塗料	2				1										1
		その他の塗料	1	1													
		その他	1														1
そ の 他	10					1				1		1			7		

20 器物損壊等 発生場所・被害状況別 認知件数 (その3)

		総数	家屋及び建造物				車 両				自動販売機	ATM	スタンド式電光看板	その他看板	動植物	その他
			塀・壁	ドア・扉	窓	その他	自動車	オートバイ	自転車	その他						
駅・ その他の 鉄道施設	計	13	1	1	3	5		1					1		1	
	破 損	ガラス	5		1	3	1									
		鍵														
		タイヤ														
		車両ボディ その他	7	1			4		1					1		
	汚 損	スプレー式塗料														
その他の塗料																
その他		1													1	
都市公園	計	46	2	8	3	13	1	1					1	5	12	
	破 損	ガラス	4			3										1
		鍵	1		1											
		タイヤ														
		車両ボディ その他	1					1							2	6
	汚 損	スプレー式塗料	4	1			1									2
その他の塗料		3		1		1							1			
その他		1	1													
その他	11		1		4									3	3	
地下街・ 地下通路	計	4	1										1		2	
	破 損	ガラス	1													1
		鍵														
		タイヤ														
		車両ボディ その他	2											1		1
	汚 損	スプレー式塗料	1	1												
その他の塗料																
その他																
その他の 商店	計	26	3	5	3	5	2			3			1		4	
	破 損	ガラス	8		3	3	1									1
		鍵	1								1					
		タイヤ														
		車両ボディ その他	1					1								
	汚 損	スプレー式塗料	11	2	1		3				2			1		2
その他の塗料		3	1			1	1									
その他																
その他	2		1												1	

20 器物損壊等 発生場所・被害状況別 認知件数 (その4)

		総数	家屋及び建造物				車 両				自動販売機	A T M	スタンド式電光看板	その他看板	動植物	その他	
			塀・壁	ドア・扉	窓	その他	自動車	オートバイ	自転車	その他							
空き地	計	21	1				13	1			1				1	4	
	破損	ガラス	7				7										
		鍵	1					1									
		タイヤ	1				1										
		車両ボディ	5				5										
		その他	6	1								1					4
	汚損	スプレー式塗料															
その他の塗料																	
その他	1														1		
その他	計	358	19	80	36	38	51	1	4	19	2		3	11	2	92	
	破損	ガラス	115		52	35	5	17			3						3
		鍵	7		5			1									1
		タイヤ	12					9		3							
		車両ボディ	20					20									
		その他	150	7	15	1	26	2	1		16	1		3	11		67
	汚損	スプレー式塗料	10	5	2		2										1
		その他の塗料	5	4	1												
		その他	8	3	1		2	1									1
		その他	31		4		3	1		1		1				2	19

21 罪種別 被害者の年齢・学職別 認知件数 (その1)

	総数	年齢別											
		0～5歳	6～12歳	13～19歳	20～24歳	25～29歳	30～39歳	40～49歳	50～59歳	60～64歳	65～69歳	70歳以上	年齢不明
刑法犯総数	18,777	7	342	2,548	1,655	1,097	1,995	1,832	1,239	590	642	1,160	379
凶悪犯	117	2	1	14	14	10	15	8	17	5	9	14	
殺人	19	2		1	2	1	1	2	4	1	1	4	
強盗	44			3	5	1	9	6	9	2	4	2	
住宅強盗	3			1					1		1		
コンビニ強盗	8				1	1	2	1	1				
他の店舗強盗	1												
路上強盗	10			2	2		3	1	1			1	
その他	22				2		4	4	6	2	3	1	
放火	25					1	1		4	2	4	8	
強姦	29		1	10	7	7	4						
粗暴犯	1,298	4	34	174	144	153	257	219	130	61	39	80	
凶器準備集合													
暴行	675	3	22	83	70	85	137	112	73	29	20	41	
傷害	473	1	9	69	56	55	97	79	44	23	15	25	
脅迫	109		2	16	11	8	19	26	7	6	4	9	
恐喝	41		1	6	7	5	4	2	6	3		5	
窃盗犯	12,576		280	2,187	1,228	704	1,172	1,025	671	327	371	625	
侵入窃盗	1,102			17	67	53	113	130	109	81	83	171	
空き巣	449			9	47	39	52	66	63	40	36	97	
忍込み	154			2	7	11	31	27	17	13	22	24	
居空き	42				1	1	7	3	6	6	4	14	
金庫破り	16					1							
学校荒し	4												
病院荒し	6							1			1		
事務所荒し	120				1		4	6	4	2	4	2	
出店荒し	136					1	12	14	9	9	12	14	
その他	175			6	11		7	13	10	11	4	20	
乗り物盗	4,883		224	1,893	787	371	527	445	240	83	95	156	
自動車盗	58				3	1	9	7	4	1	3	7	
オートバイ盗	475			54	117	51	86	55	36	16	19	33	
自転車盗	4,350		224	1,839	667	319	432	383	200	66	73	116	
非侵入窃盗	6,591		56	277	374	280	532	450	322	163	193	298	
払出盗	61												
病室ねらい	10						1	1	1		3	4	
ひったくり	41			3	5	5	2	8	6		2	10	
すり	34		1	3	4	2	7	3	2		3	9	
置きき	311		8	35	40	20	66	39	27	20	22	33	
仮睡者ねらい	27			1	3	5	5	5	7	1			
車上ねらい	681		23	51	72	70	133	117	79	36	37	32	
部品ねらい	298		2	30	42	28	51	47	26	11	18	13	
自動販売機ねらい	264							6	9	3	1	23	
万引き	2,781						1	1	3			4	
その他	2,083		22	154	208	150	266	223	162	92	107	170	
知能犯	1,028			19	49	40	93	88	64	49	60	229	
詐欺	904			19	47	38	88	85	59	47	57	227	
横領	47					2	3	1	3	1	3	2	
偽造	74				2		2	2	2	1			
汚職	2												
背任	1												
風俗犯	213		19	58	41	21	10	14	3		2	2	
賭博	4												
強制わいせつ	138		13	47	38	18	8	9	2		2	1	
公然わいせつ・物	71		6	11	3	3	2	5	1			1	
刑法犯その他	3,545	1	8	96	179	169	448	478	354	148	161	210	379
占有離脱物横領	447		1	7	10	4	16	12	9	2	1	6	379
公務執行妨害	78				2	8	31	17	13	4		1	
住居侵入	343			13	21	20	29	57	29	12	18	27	
略取誘拐・人身売買	6	1	3	1			1						
建造物等損壊	43				1		2	5	2	1		3	
器物損壊等	2,422		3	69	141	133	351	371	288	125	136	161	
その他	206		1	6	4	4	18	16	13	4	6	12	

21 罪種別 被害者の年齢・学職別 認知件数 (その2)

	法人等		学 職 別							
	法人・ 団体	被害者 なし	未就学 児童	小学生	中学生	高校生	大学生	専修学 校生等	無職者	
刑法犯総数	5,152	139	9	253	613	1,267	921	217	2,523	
凶 悪 犯	7	1	2		6	6	5	2	22	
殺人			2		1		1	2	8	
強盗	3					2	2		4	
住宅強盗							1		1	
コンビニ強盗	2									
他の店舗強盗	1									
路上強盗						2	1		1	
その他									2	
放火	4	1							8	
強姦					5	4	2		2	
粗 暴 犯	3		4	23	63	60	25	6	290	
凶器準備集合										
暴行			3	17	27	33	14	5	146	
傷害			1	4	30	17	9		118	
脅迫	1			1	4	7	2	1	21	
恐喝	2			1	2	3			5	
窃 盗 犯	3,986			208	512	1,141	815	186	1,173	
侵入窃盗	278				1	8	30	6	199	
空き巣						4	22	4	123	
忍込み							3	2	32	
居空き									18	
金庫破り	15									
学校荒し	4									
病院荒し	4								1	
事務所荒し	97									
出店荒し	65									
その他	93				1	4	5		25	
乗り物盗	62			154	476	1,022	651	132	421	
自動車盗	23								7	
オートバイ盗	8					11	69	15	49	
自転車盗	31			154	476	1,011	582	117	365	
非侵入窃盗	3,646			54	35	111	134	48	553	
払出盗	61									
病室ねらい									7	
ひったくり							2	3	13	
すり				1		1	1	1	14	
置きき	1			8	7	15	9	8	71	
仮睡者ねらい									1	
車上ねらい	31			23	10	20	25	8	77	
部品ねらい	30			2	2	10	15	6	36	
自動販売機ねらい	222								2	
万引き	2,772									
その他	529			20	16	65	82	21	333	
知 能 犯	300	37				1	7	19	3	274
詐欺	237					1	7	18	3	269
横領	32								5	
偽造	30	35					1			
汚職		2								
背任	1									
風 俗 犯		43	2	14	18	26	11	4	16	
賭博		4								
強制わいせつ			2	8	13	22	10	3	15	
公然わいせつ・物		39		6	5	4	1	1	1	
刑法犯その他	856	58	1	8	13	27	46	16	748	
占有離脱物横領				1		4	7		387	
公務執行妨害	1	1							1	
住居侵入	117				1	1	10	4	40	
略取誘拐・人身売買			1	3	1					
建造物等損壊	29								5	
器物損壊等	644			3	11	18	28	12	298	
その他	65	57		1		4	1		17	

22 成人・少年事件別 共犯形態別 検挙件数 (その1)

	総 数							
	単独犯	2人組	3人組	4人組	5人組	6~9人組	10人以上	
刑 法 犯 総 数	7,227	6,437	470	127	146	19	22	6
凶 悪 犯	107	93	5	6	1	2		
殺人	17	16	1					
強盗	39	32	1	5	1			
住宅強盗	3	3						
コンビニ強盗	6	5	1					
他の店舗強盗	1	1						
路上強盗	9	4		5				
その他	20	19			1			
放火	24	22				2		
強姦	27	23	3	1				
粗 暴 犯	1,101	1,026	50	11	12	1	1	
凶器準備集合								
暴行	555	531	21	2			1	
傷害	421	383	24	8	5	1		
脅迫	97	93	1		3			
恐喝	28	19	4	1	4			
窃 盗 犯	4,327	3,819	322	77	108		1	
侵入窃盗	678	466	106	28	78			
空き巣	162	134	28					
忍込み	94	92	2					
居空き	10	10						
金庫破り	26	10	11	4	1			
学校荒し	6		5	1				
病院荒し	6	5	1					
事務所荒し	131	60	41	7	23			
出店荒し	98	81	11	5	1			
その他	145	74	7	11	53			
乗り物盗	315	216	74	18	7			
自動車盗	28	19	7	2				
オートバイ盗	76	34	30	6	6			
自転車盗	211	163	37	10	1			
非侵入窃盗	3,334	3,137	142	31	23		1	
払出盗	56	55	1					
病室ねらい	5	5						
ひったくり	12	11	1					
すり	16	16						
置引き	107	105	2					
仮睡者ねらい	12	11	1					
車上ねらい	153	137	8		8			
部品ねらい	31	23	6	2				
自動販売機ねらい	170	124	44	2				
万引き	2,149	2,073	56	16	3		1	
その他	623	577	23	11	12			
知 能 犯	507	403	39	17	13	14	16	5
詐欺	411	316	33	14	13	14	16	5
横領	40	38		2				
偽造	54	48	5	1				
汚職	2	1	1					
背任								
風 俗 犯	141	131	9				1	
賭博	2	1					1	
強制わいせつ	78	74	4					
公然わいせつ・物	61	56	5					
刑 法 犯 そ の 他	1,044	965	45	16	12	2	3	1
占有離脱物横領	392	383	7	2				
公務執行妨害	74	72	2					
住居侵入	187	154	17	8	7		1	
略取誘拐・人身売買	6	6						
建造物等損壊	22	22						
器物損壊等	211	200	6	2	2	1		
その他	152	128	13	4	3	1	2	1

注 検挙件数は解決事件を除く

22 成人・少年事件別 共犯形態別 検挙件数 (その2)

	成人事件							
	単独犯	2人組	3人組	4人組	5人組	6~9人組	10人以上	
刑法犯総数	6,275	5,714	318	69	131	18	19	6
凶悪犯	96	85	5	3	1	2		
殺人	16	15	1					
強盗	36	32	1	2	1			
住宅強盗	3	3						
コンビニ強盗	6	5	1					
他の店舗強盗	1	1						
路上強盗	6	4		2				
その他	20	19			1			
放火	21	19				2		
強姦	23	19	3	1				
粗暴犯	984	924	42	6	11	1		
凶器準備集合								
暴行	499	480	18	1				
傷害	373	343	21	4	4	1		
脅迫	88	84	1		3			
恐喝	24	17	2	1	4			
窃盗犯	3,755	3,419	200	38	98			
侵入窃盗	657	450	103	26	78			
空き巣	158	130	28					
忍込み	93	91	2					
居空き	10	10						
金庫破り	24	9	11	3	1			
学校荒し	6		5	1				
病院荒し	6	5	1					
事務所荒し	126	55	41	7	23			
出店荒し	94	79	9	5	1			
その他	140	71	6	10	53			
乗り物盗	118	111	5	2				
自動車盗	26	19	5	2				
オートバイ盗	5	5						
自転車盗	87	87						
非侵入窃盗	2,980	2,858	92	10	20			
払出盗	52	51	1					
病室ねらい	5	5						
ひったくり	12	11	1					
すり	13	13						
置引き	97	96	1					
仮睡者ねらい	12	11	1					
車上ねらい	143	130	5		8			
部品ねらい	19	16	3					
自動販売機ねらい	168	123	44	1				
万引き	1,880	1,860	19	1				
その他	579	542	17	8	12			
知能犯	482	383	37	14	13	14	16	5
詐欺	393	303	31	11	13	14	16	5
横領	40	38		2				
偽造	47	41	5	1				
汚職	2	1	1					
背任								
風俗犯	122	113	8				1	
賭博	2	1					1	
強制わいせつ	69	66	3					
公然わいせつ・物	51	46	5					
刑法犯その他	836	790	26	8	8	1	2	1
占有離脱物横領	279	279						
公務執行妨害	72	70	2					
住居侵入	158	136	13	3	6			
略取誘拐・人身売買	6	6						
建造物等損壊	18	18						
器物損壊等	190	187	2	1				
その他	113	94	9	4	2	1	2	1

注 検挙件数は解決事件を除く

22 成人・少年事件別 共犯形態別 検挙件数 (その3)

	少 年 事 件							
	単独犯	2人組	3人組	4人組	5人組	6~9人組	10人以上	
刑 法 犯 総 数	926	723	136	50	13	1	3	
凶 悪 犯	10	8		2				
殺人	1	1						
強盗	2			2				
住宅強盗								
コンビニ強盗								
他の店舗強盗								
路上強盗	2			2				
その他								
放火	3	3						
強姦	4	4						
粗 暴 犯	113	102	6	4			1	
凶器準備集合								
暴行	54	51	1	1			1	
傷害	46	40	3	3				
脅迫	9	9						
恐喝	4	2	2					
窃 盗 犯	556	400	109	36	10		1	
侵入窃盗	18	16	2					
空き巣	4	4						
忍込み	1	1						
居空き								
金庫破り	1	1						
学校荒し								
病院荒し								
事務所荒し	5	5						
出店荒し	4	2	2					
その他	3	3						
乗り物盗	194	105	66	16	7			
自動車盗								
オートバイ盗	70	29	29	6	6			
自転車盗	124	76	37	10	1			
非侵入窃盗	344	279	41	20	3		1	
払出盗	4	4						
病室ねらい								
ひったくり								
すり	3	3						
置引き	10	9	1					
仮睡者ねらい								
車上ねらい	10	7	3					
部品ねらい	10	7	2	1				
自動販売機ねらい	2	1		1				
万引き	264	213	32	15	3		1	
その他	41	35	3	3				
知 能 犯	22	20	1	1				
詐欺	15	13	1	1				
横領								
偽造	7	7						
汚職								
背任								
風 俗 犯	19	18	1					
賭博								
強制わいせつ	9	8	1					
公然わいせつ・物	10	10						
刑 法 犯 そ の 他	206	175	19	7	3	1	1	
占有離脱物横領	113	104	7	2				
公務執行妨害	2	2						
住居侵入	28	18	4	4	1		1	
略取誘拐・人身売買								
建造物等損壊	4	4						
器物損壊等	21	13	4	1	2	1		
その他	38	34	4					

注 検挙件数は解決事件を除く

22 成人・少年事件別 共犯形態別 検挙件数 (その4)

	成人・少年共犯事件							
	単独犯	2人組	3人組	4人組	5人組	6~9人組	10人以上	
刑法犯総数	26	16	8	2				
凶悪犯	1		1					
殺人								
強盗	1		1					
住宅強盗								
コンビニ強盗								
他の店舗強盗								
路上強盗	1		1					
その他								
放火								
強姦								
粗暴犯	4	2	1	1				
凶器準備集合								
暴行	2	2						
傷害	2		1	1				
脅迫								
恐喝								
窃盗犯	16	13	3					
侵入窃盗	3	1	2					
空き巣								
忍込み								
居空き								
金庫破り	1		1					
学校荒し								
病院荒し								
事務所荒し								
出店荒し								
その他	2	1	1					
乗り物盗	3	3						
自動車盗	2	2						
オートバイ盗	1	1						
自転車盗								
非侵入窃盗	10	9	1					
払出盗								
病室ねらい								
ひったくり								
すり								
置引き								
仮睡者ねらい								
車上ねらい								
部品ねらい	2	1	1					
自動販売機ねらい								
万引き	5	5						
その他	3	3						
知能犯	3	1	2					
詐欺	3	1	2					
横領								
偽造								
汚職								
背任								
風俗犯								
賭博								
強制わいせつ								
公然わいせつ・物								
刑法犯その他	2		1	1				
占有離脱物横領								
公務執行妨害								
住居侵入	1		1					
略取誘拐・人身売買								
建造物等損壊								
器物損壊等								
その他	1			1				

注 検挙件数は解決事件を除く

23 主たる被疑者の犯行時の年齢別 検挙件数 (その1)

	総数	計	少 年					
			14歳	15歳	16歳	17歳	18歳	19歳
刑法犯総数	7,227	947	174	207	205	134	116	111
凶悪犯	107	11	2	1	1	3	1	3
殺人	17	1		1				
強盗	39	3			1	2		
住宅強盗	3							
コンビニ強盗	6							
他の店舗強盗	1							
路上強盗	9	3			1	2		
その他	20							
放火	24	3	1					2
強姦	27	4	1			1	1	1
粗暴犯	1,101	114	45	21	11	13	15	9
凶器準備集合								
暴行	555	55	24	9	5	4	8	5
傷害	421	46	17	11	5	7	3	3
脅迫	97	9	3	1	1	2	1	1
恐喝	28	4	1				3	
窃盗犯	4,327	569	91	133	132	79	63	71
侵入窃盗	678	23	2	1	2	1	5	12
空き巣	162	4					3	1
忍込み	94	2	1					1
居空き	10							
金庫破り	26	2						2
学校荒し	6							
病院荒し	6							
事務所荒し	131	5	1					4
出店荒し	98	5			2	1	1	1
その他	145	5		1			1	3
乗り物盗	315	197	22	53	62	34	16	10
自動車盗	28							
オートバイ盗	76	71	12	12	27	12	4	4
自転車盗	211	126	10	41	35	22	12	6
非侵入窃盗	3,334	349	67	79	68	44	42	49
払出盗	56	4			1	1	1	1
病室ねらい	5							
ひったくり	12							
すり	16	3			1		2	
置引き	107	11	1	1		1	4	4
仮睡者ねらい	12							
車上ねらい	153	10			2	3	2	3
部品ねらい	31	12		3	4		2	3
自動販売機ねらい	170	2			1		1	
万引き	2,149	265	61	70	49	35	23	27
その他	623	42	5	5	10	4	7	11
知能犯	507	27	2	2	4	8	2	9
詐欺	411	20	2	2	4	4	1	7
横領	40							
偽造	54	7				4	1	2
汚職	2							
背任								
風俗犯	141	19	2	1	12	2	2	
賭博	2							
強制わいせつ	78	9	2	1	3	1	2	
公然わいせつ・物	61	10			9	1		
刑法犯その他	1,044	207	32	49	45	29	33	19
占有離脱物横領	392	114	12	26	21	22	19	14
公務執行妨害	74	2			1			1
住居侵入	187	28	6	4	8	1	6	3
略取誘拐・人身売買	6							
建造物等損壊	22	4	1	2	1			
器物損壊等	211	21	9	5	3	3	1	
その他	152	38	4	12	11	3	7	1

注 検挙件数は解決事件を除く

23 主たる被疑者の犯行時の年齢別 検挙件数 (その2)

	計	成人							
		20～24歳	25～29歳	30～39歳	40～49歳	50～59歳	60～64歳	65～69歳	70歳以上
刑法犯総数	6,278	706	550	1,162	1,327	689	404	515	925
凶悪犯	96	13	14	16	20	12	4	3	14
殺人	16	1	1	4	2	3		1	4
強盗	36	5	4	6	8	5	3		5
住宅強盗	3	1		1					1
コンビニ強盗	6	2		1	1	1	1		
他の店舗強盗	1				1				
路上強盗	6	2	1	2		1			
その他	20		3	2	6	3	2		4
放火	21	4	1	2	6	3		1	4
強姦	23	3	8	4	4	1	1	1	1
粗暴犯	987	92	84	212	247	131	63	67	91
凶器準備集合									
暴行	500	40	35	102	135	60	39	38	51
傷害	375	39	39	89	89	53	17	21	28
脅迫	88	9	4	17	17	16	6	8	11
恐喝	24	4	6	4	6	2	1		1
窃盗犯	3,756	409	318	658	735	370	237	318	711
侵入窃盗	655	137	120	219	99	24	15	14	27
空き巣	158	36	19	35	45	6	4	8	5
忍込み	92	18	4	43	7	1			19
居空き	10	2	1	2	3		1		1
金庫破り	24	1	3	19	1				
学校荒し	6		5	1					
病院荒し	6	3	1	1	1				
事務所荒し	126	5	41	66	11	1	1	1	
出店荒し	93	6	32	29	24	1		1	
その他	140	66	14	23	7	15	9	4	2
乗り物盗	118	24	12	27	21	14	5	8	7
自動車盗	28	6	1	8	7	3		2	1
オートバイ盗	5	2	1	1	1				
自転車盗	85	16	10	18	13	11	5	6	6
非侵入窃盗	2,983	248	186	412	615	332	217	296	677
払出盗	52	7	4	20	11	9		1	
病室ねらい	5			2	2	1			
ひったくり	12	2	1	4		4		1	
すり	13	2		6	5				
置引き	96	6	6	35	24	9	4	7	5
仮睡者ねらい	12	1		8	1	1			1
車上ねらい	143	14	11	20	75	3	10	4	6
部品ねらい	19	3	2	7	3	2		1	1
自動販売機ねらい	168	30	3	2	130	3			
万引き	1,882	112	97	184	244	232	166	242	605
その他	581	71	62	124	120	68	37	40	59
知能犯	480	61	32	94	153	46	37	39	18
詐欺	391	48	26	81	127	30	29	38	12
横領	40	2	3	5	14	7	6	1	2
偽造	47	11	3	7	12	9	2		3
汚職	2			1					1
背任									
風俗犯	122	17	16	36	16	15	4	7	11
賭博	2		1	1					
強制わいせつ	69	13	8	26	6	3	2	6	5
公然わいせつ・物	51	4	7	9	10	12	2	1	6
刑法犯その他	837	114	86	146	156	115	59	81	80
占有離脱物横領	278	45	32	30	43	44	18	24	42
公務執行妨害	72	5	10	16	18	9	4	6	4
住居侵入	159	29	18	45	28	18	6	6	9
略取誘拐・人身売買	6	1	2	1	2				
建造物等損壊	18	3	1	4	4	3			3
器物損壊等	190	19	17	32	39	23	17	32	11
その他	114	12	6	18	22	18	14	13	11

注 検挙件数は解決事件を除く

24 罪種別 犯罪供用物別 検挙件数 (その1)

	総数 (乗り物盗・ 解決を除く)	供用物 あり	供用物 なし	計	銃 砲					
					けん銃	ライフル 銃	散弾銃	空気銃	準空気銃	その他の 銃 砲
刑法犯総数	6,912	1,716	5,196							
凶悪犯	107	53	54							
殺人	17	12	5							
強盗	39	16	23							
住宅強盗	3	3								
コンビニ強盗	6	6								
他の店舗強盗	1		1							
路上強盗	9	1	8							
その他	20	6	14							
放火	24	20	4							
強姦	27	5	22							
粗暴犯	1,101	168	933							
凶器準備集合										
暴行	555	48	507							
傷害	421	65	356							
脅迫	97	52	45							
恐喝	28	3	25							
窃盗犯	4,012	1,116	2,896							
侵入窃盗	678	404	274							
空き巣	162	93	69							
忍込み	94	41	53							
居空き	10	1	9							
金庫破り	26	20	6							
学校荒し	6	6								
病院荒し	6	5	1							
事務所荒し	131	106	25							
出店荒し	98	79	19							
その他	145	53	92							
乗り物盗	-	-	-	-	-	-	-	-	-	-
非侵入窃盗	3,334	712	2,622							
払出盗	56	37	19							
病室ねらい	5		5							
ひったくり	12	2	10							
すり	16	1	15							
置引き	107	2	105							
仮睡者ねらい	12		12							
車上ねらい	153	68	85							
部品ねらい	31	13	18							
自動販売機ねらい	170	148	22							
万引き	2,149	402	1,747							
その他	623	39	584							
知能犯	507	164	343							
詐欺	411	137	274							
横領	40	3	37							
偽造	54	23	31							
汚職	2	1	1							
背任										
風俗犯	141	16	125							
賭博	2	2								
強制わいせつ	78	6	72							
公然わいせつ・物	61	8	53							
刑法犯その他	1,044	199	845							
占有離脱物横領	392	8	384							
公務執行妨害	74	9	65							
住居侵入	187	35	152							
略取誘拐・人身売買	6	1	5							
建造物等損壊	22	11	11							
器物損壊等	211	94	117							
その他	152	41	111							

注 検挙件数は、乗り物盗、解決事件を除く

24 罪種別 犯罪供用物別 検挙件数 (その2)

	計	刀 剣 類 ・ 刃 物 類								
		日本刀	あいくち	飛び出しナイフ	その他の刀剣類	ナイフ類	包丁類	はさみ	小刀・かみそり	その他の刃物類
刑法犯総数	91					17	44	9		21
凶悪犯	21					4	13			4
殺人	10					2	8			
強盗	9						5			4
住宅強盗	1									1
コンビニ強盗	6						3			3
他の店舗強盗										
路上強盗										
その他	2						2			
放火										
強姦	2					2				
粗暴犯	41					2	30	4		5
凶器準備集合										
暴行	10						8	1		1
傷害	5					1	3	1		
脅迫	26					1	19	2		4
恐喝										
窃盗犯	18					6	1	4		7
侵入窃盗	12					6		3		3
空き巣	2							1		1
忍込み										
居空き										
金庫破り										
学校荒し										
病院荒し										
事務所荒し	1					1				
出店荒し	2							2		
その他	7					5				2
乗り物盗	-	-	-	-	-	-	-	-	-	-
非侵入窃盗	6						1	1		4
払出盗										
病室ねらい										
ひったくり										
すり										
置引き										
仮睡者ねらい										
車上ねらい										
部品ねらい	1						1			
自動販売機ねらい										
万引き	1									1
その他	4							1		3
知能犯										
詐欺										
横領										
偽造										
汚職										
背任										
風俗犯	2					1				1
賭博										
強制わいせつ	2					1				1
公然わいせつ・物										
刑法犯その他	9					4		1		4
占有離脱物横領										
公務執行妨害										
住居侵入										
略取誘拐・人身売買	1					1				
建造物等損壊										
器物損壊等	8					3		1		4
その他										

注 検挙件数は、乗り物盗、解決事件を除く

24 罪種別 犯罪供用物別 検挙件数 (その3)

	計	模 造			計	工 具 類						
		模 造 けん銃	模造銃器	模 造 刀 剣 類		ドライ バー	ボール	ベンチ・ スパナ類	のこぎり	ガラス 切り	ハンマー	その他の 工具類
刑 法 犯 総 数	2		1	1	587	257	141	27	4		29	129
凶 悪 犯												
殺人												
強盗												
住宅強盗												
コンビニ強盗												
他の店舗強盗												
路上強盗												
その他												
放火												
強姦												
粗 暴 犯	1			1	3	1						2
凶器準備集合												
暴行												
傷害	1			1	1							1
脅迫					2	1						1
恐喝												
窃 盗 犯					537	239	135	23	1		26	113
侵入窃盗					307	180	71	22			22	12
空き巣					69	63	3				1	2
忍込み					30	26					1	3
居空き												
金庫破り					18	7	10	1				
学校荒し					6	5	1					
病院荒し					2	2						
事務所荒し					95	56	32	3			3	1
出店荒し					55	14	21	17			1	2
その他					32	7	4	1			16	4
乗り物盗	-	-	-	-	-	-	-	-	-	-	-	-
非侵入窃盗					230	59	64	1	1		4	101
払出盗												
病室ねらい												
ひったくり												
すり												
置引き												
仮睡者ねらい												
車上ねらい					66	30	2				4	30
部品ねらい					11	9		1				1
自動販売機ねらい					147	18	62					67
万引き												
その他					6	2			1			3
知 能 犯												
詐欺												
横領												
偽造												
汚職												
背任												
風 俗 犯	1		1									
賭博												
強制わいせつ	1		1									
公然わいせつ・物												
刑 法 犯 そ の 他					47	17	6	4	3		3	14
占有離脱物横領					3	3						
公務執行妨害												
住居侵入					17	10	1	1			2	3
略取誘拐・人身売買												
建造物等損壊					2				2			
器物損壊等					24	4	5	3	1		1	10
その他					1							1

注 検挙件数は、乗り物盗、解決事件を除く

24 罪種別 犯罪供用物別 検挙件数 (その4)

	計	毒 劇 物 ( 薬 )					計	火 薬 ・ 爆 薬 類			
		青酸剤	農薬剤	麻酔剤	催眠剤	その他の毒劇物等		火 薬	ダイナマイト	その他の爆薬	手りゅう弾実包等
刑 法 犯 総 数	2					2					
凶 悪 犯											
殺人											
強盗											
住宅強盗											
コンビニ強盗											
他の店舗強盗											
路上強盗											
その他											
放火											
強姦											
粗 暴 犯	1					1					
凶器準備集合											
暴行	1					1					
傷害											
脅迫											
恐喝											
窃 盗 犯											
侵入窃盗											
空き巣											
忍込み											
居空き											
金庫破り											
学校荒し											
病院荒し											
事務所荒し											
出店荒し											
その他											
乗り物盗	-	-	-	-	-	-	-	-	-	-	-
非侵入窃盗											
払出盗											
病室ねらい											
ひったくり											
すり											
置引き											
仮睡者ねらい											
車上ねらい											
部品ねらい											
自動販売機ねらい											
万引き											
その他											
知 能 犯											
詐欺											
横領											
偽造											
汚職											
背任											
風 俗 犯											
賭博											
強制わいせつ											
公然わいせつ・物											
刑 法 犯 そ の 他	1					1					
占有離脱物横領											
公務執行妨害											
住居侵入											
略取誘拐・人身売買											
建造物等損壊											
器物損壊等											
その他	1					1					

注 検挙件数は、乗り物盗、解決事件を除く

24 罪種別 犯罪供用物別 検挙件数 (その5)

	計	危険物			計	その他							
		高圧ガス 都市ガス	消防法上 の危険物	放射 性 物 質		スタン ガン	クロス ボー	その他 の 弓	エア ン フ ト ガ ン	ロー プ ・ ひ も 類	ス プ レ ー	ガ ム テ ー プ	
刑 法 犯 総 数	1		1		1,033	1					6	10	5
凶 悪 犯					32	1					1		
殺人					2						1		
強盗					7	1							
住宅強盗					2								
コンビニ強盗													
他の店舗強盗													
路上強盗					1								
その他					4	1							
放火					20								
強姦					3								
粗 暴 犯	1		1		121						2	1	
凶器準備集合													
暴行	1		1		36						1		
傷害					58						1	1	
脅迫					24								
恐喝					3								
窃 盗 犯					561								5
侵入窃盗					85								5
空き巣					22								
忍込み					11								2
居空き					1								
金庫破り					2								
学校荒し													
病院荒し					3								
事務所荒し					10								2
出店荒し					22								
その他					14								1
乗り物盗	-	-	-	-	-	-	-	-	-	-	-	-	-
非侵入窃盗					476								
払出盗					37								
病室ねらい													
ひったくり					2								
すり					1								
置引き					2								
仮睡者ねらい													
車上ねらい					2								
部品ねらい					1								
自動販売機ねらい					1								
万引き					401								
その他					29								
知 能 犯					164								
詐欺					137								
横領					3								
偽造					23								
汚職					1								
背任													
風 俗 犯					13								
賭博					2								
強制わいせつ					3								
公然わいせつ・物					8								
刑 法 犯 そ の 他					142						3	9	
占有離脱物横領					5								
公務執行妨害					9								
住居侵入					18								
略取誘拐・人身売買													
建造物等損壊					9							3	
器物損壊等					62							6	
その他					39						3		

注 検挙件数は、乗り物盗、解決事件を除く

24 罪種別 犯罪供用物別 検挙件数 (その6)

	そ の 他		
	玩具の けん銃	鉄器・ こん棒類	そ の 他
刑 法 犯 総 数	1	11	999
凶 悪 犯		1	29
殺人			1
強盗			6
住宅強盗			2
コンビニ強盗			
他の店舗強盗			
路上強盗			1
その他			3
放火			20
強姦		1	2
粗 暴 犯		5	113
凶器準備集合			
暴行			35
傷害		5	51
脅迫			24
恐喝			3
窃 盗 犯		2	554
侵入窃盗		1	79
空き巣			22
忍込み			9
居空き			1
金庫破り			2
学校荒し			
病院荒し			3
事務所荒し			8
出店荒し			22
その他		1	12
乗り物盗	-	-	-
非侵入窃盗		1	475
払出盗			37
病室ねらい			
ひったくり			2
すり			1
置引き			2
仮睡者ねらい			
車上ねらい			2
部品ねらい			1
自動販売機ねらい			1
万引き			401
その他		1	28
知 能 犯			164
詐欺			137
横領			3
偽造			23
汚職			1
背任			
風 俗 犯			13
賭博			2
強制わいせつ			3
公然わいせつ・物			8
刑 法 犯 そ の 他	1	3	126
占有離脱物横領			5
公務執行妨害			9
住居侵入		1	17
略取誘拐・人身売買			
建造物等損壊			6
器物損壊等		2	54
その他	1		35

注 検挙件数は、乗り物盗、解決事件を除く

25 罪種別 被疑者と被害者の関係別 検挙件数 (その1)

	総数	実父母	養父母	継父母	配偶者	実子	養子	継子
刑法犯総数	7,227	43		2	173	25	4	3
凶悪犯	107	8			4	3		
殺人	17	2			3	3		
強盗	39							
住宅強盗	3							
コンビニ強盗	6							
他の店舗強盗	1							
路上強盗	9							
その他	20							
放火	24	6			1			
強姦	27							
粗暴犯	1,101	31		2	159	18	4	3
凶器準備集合								
暴行	555	18		1	79	8	1	1
傷害	421	11		1	71	7	3	2
脅迫	97	2			9	3		
恐喝	28							
窃盗犯	4,327				1			
侵入窃盗	678							
空き巣	162							
忍込み	94							
居空き	10							
金庫破り	26							
学校荒し	6							
病院荒し	6							
事務所荒し	131							
出店荒し	98							
その他	145							
乗り物盗	315							
自動車盗	28							
オートバイ盗	76							
自転車盗	211							
非侵入窃盗	3,334				1			
払出盗	56							
病室ねらい	5							
ひったくり	12							
すり	16							
置引き	107							
仮睡者ねらい	12							
車上ねらい	153							
部品ねらい	31							
自動販売機ねらい	170							
万引き	2,149							
その他	623				1			
知能犯	507				1			
詐欺	411				1			
横領	40							
偽造	54							
汚職	2							
背任								
風俗犯	141							
賭博	2							
強制わいせつ	78							
公然わいせつ・物	61							
刑法犯その他	1,044	4			8	4		
占有離脱物横領	392							
公務執行妨害	74							
住居侵入	187	1			1			
略取誘拐・人身売買	6					1		
建造物等損壊	22							
器物損壊等	211	3			2			
その他	152				5	3		

注 検挙件数は、解決事件を除く

25 罪種別 被疑者と被害者の関係別 検挙件数 (その2)

	兄弟姉妹	その他の親族	知人・友人	職場関係者	その他	面識なし	被害者法人・団体・被害者なし
刑法犯総数	26	30	443	175	321	2,569	3,413
凶悪犯	2	1	19	8	12	41	9
殺人	2		6	1			
強盗			2	1	4	29	3
住宅強盗			1			2	
コンビニ強盗						4	2
他の店舗強盗							1
路上強盗						9	
その他			1	1	4	14	
放火		1	4		2	4	6
強姦			7	6	6	8	
粗暴犯	17	19	240	85	148	372	3
凶器準備集合							
暴行	7	7	99	36	62	236	
傷害	7	10	99	42	56	112	
脅迫	2	2	29	5	28	17	
恐喝	1		13	2	2	7	3
窃盗犯	1	4	91	45	46	1,306	2,833
侵入窃盗		4	46	10	14	357	247
空き巣		3	33		6	120	
忍込み			3		2	89	
居空き		1	5		1	3	
金庫破り						6	20
学校荒し							6
病院荒し						3	3
事務所荒し			1	2	1	28	99
出店荒し			2	5	2	51	38
その他			2	3	2	57	81
乗り物盗			3		3	281	28
自動車盗			3			16	9
オートバイ盗					1	74	1
自転車盗					2	191	18
非侵入窃盗	1		42	35	29	668	2,558
払出盗							56
病室ねらい				3	1	1	
ひったくり						12	
すり			1	1	3	11	
置引き			3		3	99	2
仮睡者ねらい						12	
車上ねらい			3	3		138	9
部品ねらい			2		3	24	2
自動販売機ねらい					1	23	146
万引き					2	10	2,137
その他	1		33	28	16	338	206
知能犯	1	2	20	7	24	192	260
詐欺		2	16	5	19	188	180
横領			3	1	5	1	30
偽造	1		1	1		3	48
汚職							2
背任							
風俗犯			13	7	16	65	40
賭博							2
強制わいせつ			13	7	12	46	
公然わいせつ・物					4	19	38
刑法犯その他	5	4	60	23	75	593	268
占有離脱物横領			2		17	372	1
公務執行妨害				1	18	53	2
住居侵入			18	5	4	77	81
略取誘拐・人身売買			1	1		3	
建造物等損壊			1			4	17
器物損壊等	3	4	23	5	25	64	82
その他	2		15	11	11	20	85

注 検挙件数は、解決事件を除く

26 罪種別 犯行時の年齢別 検挙人員 (その1)

	総数	計	少 年					
			14歳	15歳	16歳	17歳	18歳	19歳
刑法犯総数	5,631	957	193	240	192	120	109	103
凶悪犯	104	14	2	1	1	4	2	4
殺人	17	1		1				
強盗	47	5			1	3	1	
住宅強盗	4							
コンビニ強盗	7							
他の店舗強盗	2							
路上強盗	12	5			1	3	1	
その他	22							
放火	16	3	1					2
強姦	24	5	1			1	1	2
粗暴犯	1,113	131	46	25	16	16	15	13
凶器準備集合								
暴行	549	61	24	12	10	3	6	6
傷害	465	54	20	12	6	8	4	4
脅迫	69	5	1			2	1	1
恐喝	30	11	1	1		3	4	2
窃盗犯	3,038	568	107	145	130	68	55	63
侵入窃盗	157	19	1	3	3	1	1	10
空き巣	43	2					1	1
忍込み	9	1						1
居空き	10							
金庫破り	6	1						1
学校荒し								
病院荒し	2							
事務所荒し	20	3	1					2
出店荒し	25	8		2	3	1		2
その他	42	4		1				3
乗り物盗	271	178	28	55	46	22	14	13
自動車盗	21	2				1	1	
オートバイ盗	72	69	12	21	19	9	2	6
自転車盗	178	107	16	34	27	12	11	7
非侵入窃盗	2,610	371	78	87	81	45	40	40
払出盗	12	1						1
病室ねらい	2							
ひったくり	7							
すり	10	3			1		2	
置引き	71	12	1	1		1	5	4
仮睡者ねらい	4							
車上ねらい	32	5			1	3	1	
部品ねらい	18	10		3	4	1		2
自動販売機ねらい	14	7	3	1	2		1	
万引き	2,025	297	71	78	64	35	25	24
その他	415	36	3	4	9	5	6	9
知能犯	311	21	2	1	4	4	3	7
詐欺	238	16	2	1	4	1	2	6
横領	38							
偽造	32	5				3	1	1
汚職	3							
背任								
風俗犯	126	9	3	1	3	1	1	
賭博	12							
強制わいせつ	64	7	3	1	1	1	1	
公然わいせつ・物	50	2			2			
刑法犯その他	939	214	33	67	38	27	33	16
占有離脱物横領	375	114	11	31	17	21	21	13
公務執行妨害	62	2			1			1
住居侵入	133	31	4	13	8	1	4	1
略取誘拐・人身売買	2							
建造物等損壊	19	5	2	2	1			
器物損壊等	161	23	7	10	4	1	1	
その他	187	39	9	11	7	4	7	1

注 少年数は犯行時の年齢を集計しているため、送致(検挙)時の少年数とは一致しない。

26 罪種別 犯行時の年齢別 検挙人員 (その2)

	計	成人							
		20～24歳	25～29歳	30～39歳	40～49歳	50～59歳	60～64歳	65～69歳	70歳以上
刑法犯総数	4,674	452	366	756	805	599	366	443	885
凶悪犯	90	17	11	16	16	11	5	3	11
殺人	16	2		4	2	3	1	1	3
強盗	42	10	4	7	8	5	3		5
住宅強盗	4	1		1		1			1
コンビニ強盗	7	3		1	1	1	1		
他の店舗強盗	2			1	1				
路上強盗	7	5	1	1					
その他	22	1	3	3	6	3	2		4
放火	13	2	1	2	3	2		1	2
強姦	19	3	6	3	3	1	1	1	1
粗暴犯	982	97	86	213	236	126	66	66	92
凶器準備集合									
暴行	488	38	35	103	127	57	39	38	51
傷害	411	51	43	98	95	54	20	20	30
脅迫	64	5	3	9	10	14	6	8	9
恐喝	19	3	5	3	4	1	1		2
窃盗犯	2,470	191	166	302	341	303	209	286	670
侵入窃盗	138	27	27	40	21	7	7	5	4
空き巣	41	6	10	11	7		3	2	2
忍込み	8	2		3	3				
居空き	10	2	1	3	2		1		1
金庫破り	5	1	1	2	1				
学校荒し									
病院荒し	2	1			1				
事務所荒し	17		4	8	3	1		1	
出店荒し	17	3	6	5	1	1		1	
その他	38	12	5	8	3	5	3	1	1
乗り物盗	93	18	12	15	17	10	5	9	7
自動車盗	19	4	1	3	5	2		3	1
オートバイ盗	3		1	1	1				
自転車盗	71	14	10	11	11	8	5	6	6
非侵入窃盗	2,239	146	127	247	303	286	197	272	659
払出盗	11	4	1	1	2	2		1	
病室ねらい	2			1		1			
ひったくり	7	1	1	1		3		1	
すり	7	1		3	3				
置引き	59	4	5	11	13	10	3	8	5
仮睡者ねらい	4	1		1		1			1
車上ねらい	27	3	3	3	7	3	3	1	4
部品ねらい	8	3		1	1	1		1	1
自動販売機ねらい	7	1		3	3				
万引き	1,728	88	75	160	205	217	164	225	592
その他	379	40	42	62	69	48	27	35	56
知能犯	290	40	22	73	52	43	25	17	18
詐欺	222	35	16	62	35	26	20	16	12
横領	38	2	4	4	12	10	4	1	1
偽造	27	3	2	5	5	7	1		4
汚職	3			2					1
背任									
風俗犯	117	13	18	32	17	14	4	7	12
賭博	12	2	4	5	1				
強制わいせつ	57	7	9	19	6	3	2	6	5
公然わいせつ・物	48	4	5	8	10	11	2	1	7
刑法犯その他	725	94	63	120	143	102	57	64	82
占有離脱物横領	261	41	29	29	39	42	16	23	42
公務執行妨害	60	2	6	14	18	8	4	5	3
住居侵入	102	19	11	28	20	11	4	3	6
略取誘拐・人身売買	2			1	1				
建造物等損壊	14	3	1		6	2			2
器物損壊等	138	14	11	22	27	21	14	21	8
その他	148	15	5	26	32	18	19	12	21

27 罪種別 身柄措置・送致別 検挙人員 (その1)

	計	身 柄 措 置				計	成 人	
		現行犯逮捕	緊急逮捕	通常逮捕	身柄不拘束		身柄付送致	うち簡易書式
刑法犯総数	5,631	1,190	43	1,150	3,248	4,690	1,941	109
凶 悪 犯	104	26	9	60	9	90	81	
殺人	17	6	2	9		16	16	
強盗	47	15	5	26	1	42	40	
住宅強盗	4		1	3		4	4	
コンビニ強盗	7	3	2	1	1	7	6	
他の店舗強盗	2	1		1		2	2	
路上強盗	12			12		7	7	
その他	22	11	2	9		22	21	
放火	16	4	2	9	1	13	12	
強姦	24	1		16	7	19	13	
粗 暴 犯	1,113	340	11	268	494	982	500	18
凶器準備集合								
暴行	549	180		48	321	488	184	15
傷害	465	133	11	164	157	411	252	3
脅迫	69	27		26	16	64	45	
恐喝	30			30		19	19	
窃 盗 犯	3,038	570	17	453	1,998	2,480	825	90
侵入窃盗	157	16	2	109	30	142	114	
空き巣	43	3		31	9	41	31	
忍込み	9	1		8		9	9	
居空き	10	3		5	2	10	8	
金庫破り	6			6		5	4	
学校荒し								
病院荒し	2			1	1	2	1	
事務所荒し	20	1		16	3	17	15	
出店荒し	25			18	7	19	15	
その他	42	8	2	24	8	39	31	
乗り物盗	271	3	6	31	231	96	26	
自動車盗	21		6	11	4	19	16	
オートバイ盗	72	1		9	62	4	1	
自転車盗	178	2		11	165	73	9	
非侵入窃盗	2,610	551	9	313	1,737	2,242	685	90
払出盗	12			9	3	11	9	
病室ねらい	2			2		2	2	
ひったくり	7	3		4		7	7	
すり	10	4		3	3	7	5	
置引き	71	7		25	39	60	21	
仮睡者ねらい	4			3	1	4	1	
車上ねらい	32	6	1	15	10	27	20	1
部品ねらい	18			7	11	9	6	
自動販売機ねらい	14	2		5	7	7	7	
万引き	2,025	506	3	119	1,397	1,729	480	89
その他	415	23	5	121	266	379	127	
知 能 犯	311	48		167	96	294	197	1
詐欺	238	44		128	66	225	159	1
横領	38			24	14	38	22	
偽造	32	3		13	16	28	13	
汚職	3	1		2		3	3	
背任								
風 俗 犯	126	30	2	53	41	117	75	
賭博	12	9			3	12	7	
強制わいせつ	64	6	2	38	18	57	42	
公然わいせつ・物	50	15		15	20	48	26	
刑 法 犯 そ の 他	939	176	4	149	610	727	263	
占有離脱物横領	375	1		15	359	263	15	
公務執行妨害	62	56		4	2	60	53	
住居侵入	133	58		31	44	102	66	
略取誘拐・人身売買	2	1		1		2	2	
建造物等損壊	19	9	1	4	5	14	12	
器物損壊等	161	45	3	53	60	138	73	
その他	187	6		41	140	148	42	

注1 現行犯逮捕は、特別司法警察職員及び常人による逮捕を含む。

2 身柄不拘束は、終身身柄を拘束されなかったものをいう。

27 罪種別 身柄措置・送致別 検挙人員 (その2)

	成人			計	犯罪少年		
	書類送致 ・送付	うち簡易書式	微罪処分		身柄付 送致	書類送致	少年簡易 送致
刑法犯総数	1,885	887	864	941	183	517	241
凶悪犯	9			14	12	2	
殺人				1	1		
強盗	2			5	5		
住宅強盗							
コンビニ強盗	1						
他の店舗強盗							
路上強盗				5	5		
その他	1						
放火	1			3	3		
強姦	6			5	3	2	
粗暴犯	342	86	140	131	65	58	8
凶器準備集合							
暴行	164	70	140	61	21	32	8
傷害	159	16		54	30	24	
脅迫	19			5	3	2	
恐喝				11	11		
窃盗犯	1,069	701	586	558	65	321	172
侵入窃盗	28			15	8	7	
空き巣	10			2	1	1	
忍込み							
居空き	2						
金庫破り	1			1	1		
学校荒し							
病院荒し	1						
事務所荒し	2			3	1	2	
出店荒し	4			6	3	3	
その他	8			3	2	1	
乗り物盗	39	21	31	175	11	135	29
自動車盗	3			2	1	1	
オートバイ盗	3			68	8	60	
自転車盗	33	21	31	105	2	74	29
非侵入窃盗	1,002	680	555	368	46	179	143
払出盗	2			1		1	
病室ねらい							
ひったくり							
すり	2			3	1	2	
置引き	32	7	7	11	4	6	1
仮睡者ねらい	3						
車上ねらい	5	1	2	5	2	3	
部品ねらい	2	1	1	9	1	6	2
自動販売機ねらい				7		7	
万引き	776	619	473	296	30	129	137
その他	180	52	72	36	8	25	3
知能犯	81	2	16	17	10	4	3
詐欺	50	1	16	13	9	1	3
横領	16	1					
偽造	15			4	1	3	
汚職							
背任							
風俗犯	42			9	5	4	
賭博	5						
強制わいせつ	15			7	4	3	
公然わいせつ・物	22			2	1	1	
刑法犯その他	342	98	122	212	26	128	58
占有離脱物横領	128	98	120	112		60	52
公務執行妨害	7			2	2		
住居侵入	36			31	6	22	3
略取誘拐・人身売買							
建造物等損壊	2			5	1	4	
器物損壊等	65			23	13	9	1
その他	104		2	39	4	33	2

注1 現行犯逮捕は、特別司法警察職員及び常人による逮捕を含む。

2 身柄不拘束は、終始身柄を拘束されなかったものをいう。

28 罪種別 初犯者・再犯者別 再犯者の前回処分別 検挙人員 (その1)

	総数	初犯者	再犯者	再犯者の前回処分別								
				未決				既決				
				保釈中	勾留停止中	試験観察中	その他	執行終了				
懲役・禁固	罰金・拘留料	各少年院退院	保護観察(少年)					児童自立支援施設等退				
刑法犯総数	5,631	2,803	2,828	4		6	123	450	484	26	108	1
凶悪犯	104	45	59	1			1	7	10	1	6	
殺人	17	10	7					2				
強盗	47	12	35				1	3	8	1	4	
住宅強盗	4	1	3					1	1			
コンビニ強盗	7	2	5				1		1			
他の店舗強盗	2	1	1									
路上強盗	12	3	9					1	1		4	
その他	22	5	17					1	5	1		
放火	16	9	7	1				1	1			
強姦	24	14	10					1	1			2
粗暴犯	1,113	571	542	1		2	21	87	126	12	24	
凶器準備集合												
暴行	549	331	218	1			7	36	56	4	9	
傷害	465	195	270			2	12	38	61	5	13	
脅迫	69	42	27				1	6	6	2		
恐喝	30	3	27				1	7	3	1	2	
窃盗犯	3,038	1,448	1,590	2		2	59	241	229	7	47	1
侵入窃盗	157	57	100				4	28	2	1	8	
空き巣	43	16	27				1	9	1		1	
忍込み	9	5	4					2			1	
居空き	10	2	8					2				
金庫破り	6	2	4									
学校荒し												
病院荒し	2	1	1									1
事務所荒し	20	8	12					1				1
出店荒し	25	13	12				1	6				2
その他	42	10	32				2	8	1	1	2	
乗り物盗	271	166	105			2	13	13	8	1	6	1
自動車盗	21	6	15					5	2			
オートバイ盗	72	45	27			1	8					3
自転車盗	178	115	63			1	5	8	6	1	3	
非侵入窃盗	2,610	1,225	1,385	2			42	200	219	5	33	
払出盗	12	9	3					1				
病室ねらい	2	1	1					1				
ひったくり	7	3	4					2	1			
すり	10	3	7				1		1			
置き引き	71	40	31					4	4	1	2	
仮睡者ねらい	4	1	3									
車上ねらい	32	11	21					5	3		1	
部品ねらい	18	7	11				4		1		2	
自動販売機ねらい	14	7	7				1	4				
万引き	2,025	889	1,136	1			33	154	179	3	22	
その他	415	254	161	1			3	29	30	1	6	
知能犯	311	138	173			1	4	42	29	2	9	
詐欺	238	95	143			1	3	37	21	2	8	
横領	38	21	17				1	5	4			
偽造	32	19	13						4		1	
汚職	3	3										
背任												
風俗犯	126	70	56				2	8	14		5	
賭博	12	6	6						1		2	
強制わいせつ	64	40	24				2	3	5		3	
公然わいせつ・物	50	24	26					5	8			
刑法犯その他	939	531	408			1	36	65	76	4	17	
占有離脱物横領	375	229	146				8	19	19	1	7	
公務執行妨害	62	27	35				1	9	8		1	
住居侵入	133	67	66				8	14	12	1	2	
略取誘拐・人身売買	2	1	1					1				
建造物等損壊	19	8	11				4	4	1			
器物損壊等	161	78	83				11	8	25	1	1	
その他	187	121	66			1	4	10	11	1	6	

28 罪種別 初犯者・再犯者別 再犯者の前回処分別 検挙人員 (その2)

	再犯者の前回処分別													
	既決						その他							
	執行 停止中	仮出獄 ・執行 猶予中	各種少 年院 退院中	保護 観察中 (少年)	児童自 立支 援設 等 中	その他	起訴 猶予	審判 不開始	不処分	微罪 処分	児童 相談 所 送致	児童 相談 所 等 通告	警察 限り	その他
刑法犯総数														
凶悪犯						1	16	4	3	5				
殺人							4							
強盗							7	2	3	3				
住宅強盗							1							
コンビニ強盗							1	2						
他の店舗強盗							1							
路上強盗							1		2					
その他							3		1	3				
放火							3			1				
強姦						1	2	2		1				
粗暴犯		12		13	1	4	129	35	24	14	1	4	1	
凶器準備集合														
暴行		3		2		2	55	14	5	6		2		
傷害		7		5	1	2	66	19	17	7		2	1	
脅迫		2					4	1	1	1				
恐喝				6			4	1	1		1			
窃盗犯	2	55		20	1	22	435	87	52	239	1	6	3	
侵入窃盗		14			1	1	18	10	2	4				
空き巣		5				1	4	2		1				
忍込み								1						
居空き		1					1	2						
金庫破り		1					2		1					
学校荒し														
病院荒し														
事務所荒し		1			1		3	1	1	2				
出店荒し		1					1			1				
その他		5					7	4						
乗り物盗		2		3		2	19	13	8	6		4		
自動車盗		1					6			1				
オートバイ盗				2		1		1	5			2		
自転車盗		1		1		1	13	12	3	5		2		
非侵入窃盗	2	39		17		19	398	64	42	229	1	2	3	
払出盗							1	1						
病室ねらい														
ひったくり								1						
すり						1	2	2						
置き		3					8	3	2	2				
仮睡者ねらい							2							
車上ねらい		1				2	4	3	2					
部品ねらい		1		1				1	1					
自動販売機ねらい							1		1					
万引き		29		14		13	347	42	29	210	1	2	3	
その他	2	5		2		3	33	11	7	17				
知能犯	1	6		3		2	34	14	6	5				
詐欺	1	6		2		2	30	10	4	4				
横領							3	2						
偽造				1			1	2	2	1				
汚職														
背任														
風俗犯		2				2	13	1	3	1				
賭博							2		1					
強制わいせつ		1				2	4		1	1				
公然わいせつ・物		1					7		1					
刑法犯その他		5		7		4	80	36	21	22		4	1	
占有離脱物横領		2		2		2	35	17	6	16		2		
公務執行妨害						1	6	3		1				
住居侵入		2		2			8	4	5	3		2		
略取誘拐・人身売買														
建造物等損壊							1							
器物損壊等		1		2			18	6	5	1				
その他				1		1	12	6	5	1			1	

29 財産犯 被害額・被害回復額及び被害品別 認知・検挙件数 (その1)

	認 知 状 況			検 挙 状 況 ( 検 挙 地 計 上 )			検 挙 状 況 ( 発 生 地 計 上 )		
	認 知 件 数	被 害 総 額 (単位千円)	うち) 現 金 被 害 (単位千円)	検 挙 件 数	回 復 総 額 (単位千円)	うち) 現 金 被 害 (単位千円)	検 挙 件 数	回 復 総 額 (単位千円)	うち) 現 金 被 害 (単位千円)
財 産 犯 総 数	14,060	2,634,207	2,131,855	5,340	278,006	228,597	5,287	266,035	219,827
強 盗	44	5,338	5,020	39	1,550	1,391	39	1,550	1,391
住宅強盗	3	1,361	1,360	3	1,361	1,360	3	1,361	1,360
コンビニ強盗	8	141	141	6	30	30	6	30	30
他の店舗強盗	1			1			1		
路上強盗	10	398	199	9	130		9	130	
その他	22	3,438	3,320	20	29	1	20	29	1
恐 喝	41	9,074	5,986	31	612	11	31	612	11
窃 犯	12,576	735,793	292,715	4,420	47,374	11,253	4,348	47,380	10,993
侵入窃盗	1,102	321,286	168,226	694	12,426	4,251	607	12,395	4,251
空き巣	449	193,828	113,781	175	6,368	2,889	183	6,369	2,889
忍込み	154	22,438	13,010	95	284		93	324	
居空き	42	4,245	3,174	10	663	650	11	663	650
ATM破り									
金庫破り	16	21,939	12,549	26	394		26	394	
旅館荒し	7	320	293	3	32	32	3	32	32
官公署荒し	1			1					
学校荒し	4	815	294	6			7		
病院荒し	6	233	191	6	140	140	6	140	140
給油所荒し	3	595	565						
事務所荒し	120	18,771	13,932	131	815	411	102	743	411
出店荒し	136	13,544	9,575	98	819	106	90	819	106
工場荒し	18	5,963	2	8	23		7	23	
更衣室荒し	25	629	468	8	38	23	7	38	23
倉庫荒し	48	28,100		28	2,023		25	2,023	
その他	73	9,866	392	99	827		47	827	
乗り物盗	4,883	115,577	115	350	17,090	12	355	17,336	12
自動車盗	58	34,905	83	32	10,393	10	34	10,628	10
オートバイ盗	475	31,149	17	88	3,976	2	90	3,947	2
自転車盗	4,350	49,523	15	230	2,721		231	2,761	
非侵入窃盗	6,591	298,930	124,374	3,376	17,858	6,990	3,386	17,649	6,730
職権盗	1	1		1	1		1	1	
慶弔盗	1	350							
追出し盗	2	257	231						
買物盗	14	4,661	30	6	75		6	75	
訪問盗	22	2,296	1,884	10	445	300	11	445	300
詐欺盗その他	3	114	65	3	327	325	1	67	65
払出盗	61	33,164	33,164	56	359		57	359	
ATMねらい									
窓口ねらい									
途中ねらい									
室内ねらい	19	1,172	981	3	18	12	2	18	12
客室ねらい	5	30		2	15		2	15	
病室ねらい	10	575	535	6	365	300	6	365	300
ひったくり	41	4,869	1,861	12	119	76	12	119	76
すり	34	2,029	1,719	16	97	84	17	97	84
置引き	311	19,538	10,168	111	1,836	1,083	104	1,845	1,083
仮睡者ねらい	27	3,752	1,816	12	54	40	12	54	40
車上ねらい	681	36,240	21,291	157	867	350	224	866	350
部品ねらい	298	9,227		31	54		31	54	
脱衣場ねらい	35	4,275	929	3	14	1	3	14	1
自動販売機ねらい	264	4,054	3,365	171	379	23	161	379	23
色情ねらい	159	712		72	113		53	112	
工事場ねらい	87	33,985		33	342		19	342	
万引き	2,781	41,436		2,166	5,675		2,168	5,678	
職場ねらい	247	20,555	13,873	79	3,285	2,315	74	3,285	2,315
同居ねらい	20	4,834	3,855	7	170	100	7	170	100
さい銭ねらい	41	427	259	16	1	1	16	1	1
ゴト	4	222		3	49		3	49	
乗り物盗その他	4	31							
その他	1,419	70,124	28,348	400	3,198	1,980	396	3,239	1,980
詐 欺	904	1,655,175	1,626,421	415	82,435	73,852	433	70,458	65,342
横 領	47	205,749	181,535	41	143,650	141,552	41	143,650	141,552
背 任	1	18,173	18,173						
占 有 離 脱 物 横 領	447	4,905	2,005	393	2,385	538	394	2,385	538
不 動 産 侵 奪				1			1		

※ 検挙地計上とは、広島県警が検挙した全国の事件を集計したもの。発生警察署を問わない。  
発生地計上とは、検挙になった広島県内の発生事件を集計したもの。検挙警察署を問わない。

29 財産犯 被害額・被害回復額及び被害品別 認知・検挙件数 (その2)

財産犯	被害品													
	銃砲	刀剣類	火薬・爆薬類	毒物・劇物類	乗用自動車	貨物自動車	特殊自動車(建設用)	特殊自動車(その他)	その他の自動車	自動二輪	原付自転車	自転車	タイヤ・ホイール	ナンバープレート
	件数	件数	件数	件数	件数	件数	件数	件数	件数	件数	件数	件数	件数	件数
財産犯総数					30	16	13	1	2	100	373	4,672	135	98
強盗														
住宅強盗														
コンビニ強盗														
他の店舗強盗														
路上強盗														
その他														
恐喝							1							
窃盗					27	14	13	1	2	100	370	4,348	135	95
侵入窃盗					1									3
空き巣					1									1
忍込み														
居空き														
ATM破り														
金庫破り														
旅館荒し														
官公署荒し														
学校荒し														
病院荒し														
給油所荒し														
事務所荒し														
出店荒し														
工場荒し														
更衣室荒し														
倉庫荒し														2
その他														
乗り物盗					26	14	13	1	2	100	370	4,346		
自動車盗					26	14	13	1	2					
オートバイ盗										100	370			
自転車盗												4,346		
非侵入窃盗												2	132	95
職権盗														
慶弔盗														
追出し盗														
買物盗														
訪問盗														
詐欺盗その他												1		
払出盗														
ATMねらい														
窓口ねらい														
途中ねらい														
室内ねらい														
客室ねらい														
病室ねらい														
ひったくり														
すり														
置き														
仮睡者ねらい														
車上ねらい														1
部品ねらい													35	94
脱衣場ねらい														
自動販売機ねらい														
色情ねらい														
工事場ねらい												1		
万引き														
職場ねらい														
同居ねらい														
さい銭ねらい														
ゴト														
乗り物盗その他														
その他														97
詐欺					1									
横領					2	1						1		
背任														
占有離脱物横領											3	323		3
不動産侵奪														

※ 検挙地計上とは、広島県警が検挙した全国の事件を集計したもの。発生警察署を問わない。  
発生地計上とは、検挙になった広島県内の発生事件を集計したもの。検挙警察署を問わない。

29 財産犯 被害額・被害回復額及び被害品別 認知・検挙件数 (その3)

	被害品													
	カーナビ	カーステレオ	その他の車両部品	家電製品類	カメラ類	携帯電話	ゲーム機	パソコン	建設機械	その他の機械類	クレジットカード	キャッシュカード	消費者金融カード	プリペイドカード
	件数	件数	件数	件数	件数	件数	件数	件数	件数	件数	件数	件数	件数	件数
財産犯総数	24	5	215	165	37	212	69	47	62	233	410	695	8	71
強盗				1		3		1		1	3	3		
住宅強盗						1								
コンビニ強盗														
他の店舗強盗														
路上強盗						1					2	3		
その他				1		1		1		1	1			
恐喝						1	1					1		
窃犯	23	5	214	162	37	189	65	45	62	232	391	620	6	55
侵入窃盗	1		3	42	14	16	15	17	21	49	58	85		8
空き巣			1	16	6	7	12	8	1	8	12	16		2
忍込み				2	2	2				1	34	39		3
居空き				1		4	1				5	8		2
ATM破り														
金庫破り				2								1		
旅館荒し												3		
官公署荒し														
学校荒し														
病院荒し														
給油所荒し								1						
事務所荒し	1		1	6	2	2	1	6	5	7	2	5		
出店荒し				2	3			1		3	2	5		
工場荒し									1	4				
更衣室荒し											3	7		1
倉庫荒し			1	2				1	8	16				
その他				11	1	1	1		6	10		1		
乗り物盗	2	2	34			4			1	5	2	3	2	
自動車盗	2	1				1			1	2	1			
オートバイ盗		1	18			1				1	1	3	2	
自転車盗			16			2				2				
非侵入窃盗	20	3	177	120	23	169	50	28	40	178	331	532	4	47
職権盗														
慶弔盗														
追出し盗											1	1		
買物盗														
訪問盗	1					1	1			1	3	3		
詐欺盗その他												1		
払出盗														
ATMねらい														
窓口ねらい														
途中ねらい														
室内ねらい						2		1			6	6		
客室ねらい				2										
病室ねらい				1										
ひったくり						13					15	14		1
すり						1					11	19		3
置き			1	2	2	35	10	6	1	4	73	111		6
仮睡者ねらい						4				1	12	15		
車上ねらい	6	1	5	6	7	49	17	10	9	27	98	147	4	4
部品ねらい	10	2	143	1						13				
脱衣場ねらい						1				1	6	9		
自動販売機ねらい										12				
色情ねらい														
工事場ねらい			1	2	1				26	24				
万引き	3		8	65	5	1	4	6	1	34				
職場ねらい				3	2	8	2	1		3	7	28		1
同居ねらい				2		1				1		3		1
さい銭ねらい														
ゴト														
乗り物盗その他														
その他			19	36	6	53	16	4	3	57	99	175		31
詐欺	1					9	2	1			1	51	2	8
横領				1		3					1			
背任														
占有離脱物横領			1	1		7	1				14	20		8
不動産侵奪														

※ 検挙地計上とは、広島県警が検挙した全国の事件を集計したもの。発生警察署を問わない。  
発生地計上とは、検挙になった広島県内の発生事件を集計したもの。検挙警察署を問わない。

29 財産犯 被害額・被害回復額及び被害品別 認知・検挙件数 (その4)

	被害品													
	その他のカード 件数	手形・小切手 件数	印紙・切手 件数	商品券 件数	乗車券 件数	その他の有価証券 件数	預金通帳・預金証書 件数	外国貨 件数	運転免許証 件数	健康保険証 件数	パスポート 件数	身分証明書 件数	絵画 件数	彫刻 件数
財産犯総数	258	6	14	54	21	24	192	4	506	276	4	89	6	3
強盗				1					2	1		3		
住宅強盗												1		
コンビニ強盗														
他の店舗強盗														
路上強盗									2			1		
その他				1						1		1		
恐喝				1			1		1	1				
窃犯	228	5	14	49	18	12	146	4	480	261	4	82	5	3
侵入窃盗	18	4	11	22	2	5	62	1	47	31	2	11	4	2
空き巣	1		3	13	1	2	31	1	7	8	2	4	2	2
忍込み	4			2					26	15		4		
居空き	4				1		5		3	5		2		
ATM破り														
金庫破り		1					4							
旅館荒し									3					
官公署荒し														
学校荒し				1										
病院荒し	1			1		1								
給油所荒し														
事務所荒し	2	3	6	1		1	9		2	1		1		
出店荒し	3		2	4		1			1	1				
工場荒し														
更衣室荒し	3								4	1				
倉庫荒し														
その他							1		1				2	
乗り物盗	2						4		11	2				
自動車盗	2						1		2	1				
オートバイ盗							3		9	1				
自転車盗														
非侵入窃盗	208	1	3	27	16	7	80	3	422	228	2	71	1	1
職権盗														
慶弔盗														
追出し盗														
買物盗														
訪問盗									3					
詐欺盗その他	1						1							
払出盗														
ATMねらい														
窓口ねらい														
途中ねらい														
室内ねらい									6	3		1		
客室ねらい														
病室ねらい														
ひったくり	6			2			1		10	2		3		
すり	3			2	1		1		9	5		1		
置き	34			8	4		13	2	94	49		16		
仮睡者ねらい	1								12	4		2		
車上ねらい	40		2	5	3	4	45		138	69	1	19		
部品ねらい														
脱衣場ねらい	3						1		8	5		2		
自動販売機ねらい														
色情ねらい														
工事場ねらい														
万引き	6													
職場ねらい	10			2		1	1		18	12		3		
同居ねらい							1			2				
さい銭ねらい														
ゴト														
乗り物盗その他														
その他	104	1	1	8	8	2	16	1	124	77	1	24	1	1
詐欺	6			3	1	11	44		1	1				
横領		1			1								1	
背任														
占有離脱物横領	24				1	1	1		22	12		4		
不動産侵奪														

※ 検挙地計上とは、広島県警が検挙した全国の事件を集計したもの。発生警察署を問わない。  
発生地計上とは、検挙になった広島県内の発生事件を集計したもの。検挙警察署を問わない。

29 財産犯 被害額・被害回復額及び被害品別 認知・検挙件数 (その5)

財産犯	被害品													
	美術 骨董品 その他	貴 属 石	金 ・ 宝 等	時計類	農作物	衣料品 類	食料品 類	化粧品 類	書籍	ゲーム ソフト	映画・ 音楽 ソフト	パソコ ンソフト	バッグ・ 財布類	その他
	件数	件数	件数	件数	件数	件数	件数	件数	件数	件数	件数	件数	件数	件数
財産犯総数	14	122	93	26	790	1,587	226	235	57	58	4	1,130	2,101	
強盗					3	8		1				6	5	
住宅強盗													1	
コンビニ強盗													1	
他の店舗強盗														
路上強盗					1							4	1	
その他					2	8		1				2	2	
恐喝										1			2	
窃盗	14	120	86	24	777	1,523	224	231	55	57	4	1,081	2,026	
侵入窃盗	8	81	55		67	27	1	6	12	10	2	147	241	
空き巣	4	76	46		41	6	1	3	10	7	1	51	91	
忍込み		2	6		5							45	14	
居空き	1	1	1		2	1			1			13	5	
ATM破り														
金庫破り					1							1	8	
旅館荒し												3		
官公署荒し														
学校荒し								2				1		
病院荒し						1					1	2	1	
給油所荒し														
事務所荒し		1			9	6						11	27	
出店荒し		1			3	11		1		2		13	32	
工場荒し					3								10	
更衣室荒し			1		2							5		
倉庫荒し					1	1							25	
その他	3		1		1	1			1	1		2	28	
乗り物盗			1		99	2		2				17	237	
自動車盗					1							3	3	
オートバイ盗					65			1				5	140	
自転車盗			1		33	2		1				9	94	
非侵入窃盗	6	39	30	24	611	1,494	223	223	43	47	2	917	1,548	
職権盗						1								
慶弔盗		1												
追出し盗												2		
買物盗	1	4	1		1	1						1	5	
訪問盗		1			1				1			2	3	
詐欺盗その他												1		
払出盗														
ATMねらい														
窓口ねらい														
途中ねらい														
室内ねらい			1		2							9	3	
客室ねらい					1								3	
病室ねらい														
ひったくり					2		2	1				31	3	
すり												23	2	
置き		3	2		7	3	2	6	8			170	42	
仮睡者ねらい			1		1							15		
車上ねらい	1	2	5		36	27	7	16	14	5		265	190	
部品ねらい													18	
脱衣場ねらい		1	3		2							14	4	
自動販売機ねらい						5							90	
色情ねらい					151	1							5	
工事場ねらい								1		1		2	43	
万引き	2	19	9		354	1,414	205	189	4	37	1	89	616	
職場ねらい	1	3	1		10	4	2		2	1		30	28	
同居ねらい			1									4	2	
さい銭ねらい													10	
ゴト													3	
乗り物盗その他													4	
その他	1	5	6	24	43	38	5	10	14	3	1	259	474	
詐欺		1	3	2	4	56	2	2				4	48	
横領		1	2		3						1		3	
背任														
占有離脱物横領			2		3			1	1			37	19	
不動産侵奪														

※ 検挙地計上とは、広島県警が検挙した全国の事件を集計したもの。発生警察署を問わない。  
発生地計上とは、検挙になった広島県内の発生事件を集計したもの。検挙警察署を問わない。

30 警察署別 乗り物盗 認知・検挙件数及び被害回復件数

	乗 り 物 盗						自 動 車 盗						オ ー ト バ イ 盗						自 転 車 盗					
	認知件数	検挙件数	被 害 回 復 件 数				認知件数	検挙件数	被 害 回 復 件 数				認知件数	検挙件数	被 害 回 復 件 数				認知件数	検挙件数	被 害 回 復 件 数			
			計	検 挙	解 決	被害品 回復			計	検 挙	解 決	被害品 回復			計	検 挙	解 決	被害品 回復			計	検 挙	解 決	被害品 回復
総 数	4,883	350	3,015	251	18	2,746	58	32	36	25	1	10	475	88	361	47	6	308	4,350	230	2,618	179	11	2,428
広 島 中 央	713	68	343	58		285	6	3	5	3		2	20	3	19	2		17	687	62	319	53		266
広 島 東	466	20	220	13		207							28	5	20	5		15	438	15	200	8		192
広 島 西	415	20	292	17	2	273	5	2	2	2			32	2	20	1		19	378	16	270	14	2	254
広 島 南	329	16	206	12	1	193	1						15	4	16	2	1	13	313	12	190	10		180
安 佐 南	510	27	362	12	6	344		1	2	1		1	106	12	88	3	4	81	404	14	272	8	2	262
安 佐 北	145	10	87	9		78	2	1	1	1			23	5	16	4		12	120	4	70	4		66
佐 伯	169	11	129	8		121	4	5	6	4		2	13		5			5	152	6	118	4		114
海 田	165	19	103	16	1	86	3	3	2	2			19	6	14	5	1	8	143	10	87	9		78
廿 日 市	165	14	80	12		68	2	1	1	1			20	5	13	4		9	143	8	66	7		59
大 竹	34		16			16	1						2						31		16			16
山 県	4		1			1	2												2		1			1
呉	97	11	66	5	3	58	2						22	3	12	1		11	73	8	54	4	3	47
広	111	9	89	8		81	1						9	2	13	1		12	101	7	76	7		69
音 戸	7	1	4	1		3							1		1			1	6	1	3	1		2
江 田 島	4	3	5			5							2	3	2			2	2		3			3
東 広 島	335	16	197	12		185	5	2	2	2			32	9	27	6		21	298	5	168	4		164
竹 原	25	1	18	1		17							2		1			1	23	1	17	1		16
福 山 東	572	50	366	28	2	336	10	6	5	1	1	3	49	21	28	8		20	513	23	333	19	1	313
福 山 西	125	8	82	5	1	76	1						27	4	19	3		16	97	4	63	2	1	60
福 山 北	185	18	134	15	1	118	2	4	4	4			25	3	22	2		20	158	11	108	9	1	98
尾 道	128	5	66	2		64	4	1	3	1		2	16	1	7			7	108	3	56	1		55
因 島	10		5			5							1		1			1	9		4			4
府 中	22	4	16	2		14									1			1	22	4	15	2		13
三 次	23	2	16	2		14	2	1	1	1									21	1	15	1		14
庄 原	5		5			5													5		5			5
安 芸 高 田	7	1	7	1		6	1												6	1	7	1		6
世 羅	3	4	5	4		1	1	2	2	2									2	2	3	2		1

# 特別法犯











33 銃刀法 違反態様別 送致件数・人員 押収物件 (その1)

	送致件数	送致人員	物件数	銃 砲										けん銃部品				けん銃実包			
				けん銃	小銃・砲	機銃	ライフル	散弾銃	空気銃	準空気銃	建設用銃	発射銃等	救命索	その他	けん銃	機銃	回転弾倉		スライド		
総 数	136	108	90	7	5			2													1
				7	5			2													1
				1	—	1															3
密輸入関係																					
発射の禁止及び不法所持関係	9	9	6	5	5																1
				5	5																1
				1	—	1															3
譲渡・譲受違反関係																					
携帯・運搬の制限違反関係	125	97	83	2				2													
				2				2													
届出その他の義務違反関係	2	2	1																		
				1	—																
うち) 暴力団	3	2		1	1																
				1	1																
				—																	
密輸入関係																					
発射の禁止及び不法所持関係	1	1		1	1																
				1	1																
				—																	
譲渡・譲受違反関係																					
携帯・運搬の制限違反関係	2	1																			
届出その他の義務違反関係																					
				—																	

注 押収物件のうち、「けん銃」は犯罪統計で取り扱っていない。

33 銃刀法 違反態様別 送致件数・人員 押収物件 (その2)

		刀 剣 類					ナ ス ポ ー ツ	サ バ イ バ ル	の そ の 他 物	模 造 け ん 銃	模 擬 銃 器	模 造 刀 剣 類	物 件 な し	違 反 対 象
		計	刀	剣	な ぎ な た や り ・	あ い く ち								
総 数	送致件数	4	1	1		2		4	116			3	1	
	送致人員	4	2			2		3	89			3	1	
	物 件 数	3	2			1		4	77			2		
密輸入関係	送致件数													
	送致人員													
	物 件 数													
発射の禁止 及び 不法所持関係	送致件数	3	1	1		1								
	送致人員	3	2			1								
	物 件 数	2	2											
譲渡・譲受 違反関係	送致件数													
	送致人員													
	物 件 数													
携帯・運搬の 制限違反関係	送致件数							4	116			3		
	送致人員							3	89			3		
	物 件 数							4	77			2		
届出その他の 義務違反関係	送致件数	1				1							1	
	送致人員	1				1							1	
	物 件 数	1				1								
うち) 暴 力 団	送致件数								1			1		
	送致人員											1		
	物 件 数													
密輸入関係	送致件数													
	送致人員													
	物 件 数													
発射の禁止 及び 不法所持関係	送致件数													
	送致人員													
	物 件 数													
譲渡・譲受 違反関係	送致件数													
	送致人員													
	物 件 数													
携帯・運搬の 制限違反関係	送致件数								1			1		
	送致人員											1		
	物 件 数													
届出その他の 義務違反関係	送致件数													
	送致人員													
	物 件 数													

34 薬事事犯(薬物4法) 送致件数・人員 押収物件 (その1)

	総 数				うち) 暴 力 団			
	送致件数	送致人員	うち) 女	押収物件の数量	送致件数	送致人員	うち) 女	押収物件の数量
麻 薬	3	1		10.372				
ヘ ロ イ ン (g)								
〃 (CC)								
固 型 モ ル ヒ ネ (g)								
L S D (錠)								
モ ル ヒ ネ (医 療 麻 薬) (g)								
〃 (CC)								
〃 (錠)								
コ デ イ ン (g)								
〃 (CC)								
〃 (錠)								
コ カ イ ン (g)								
〃 (CC)								
〃 (錠)								
合 成 麻 薬 (g)	1							
〃 (CC)								
〃 (錠)								
M D M A (錠)				2				
覚 せ い 剤 と の 混 合 錠 剤 (錠)								
ケ タ ミ ン (g)								
〃 (CC)								
〃 (錠)								
α - P V P (g)	2	1		5.112				
〃 (CC)								
〃 (錠)								
M D P V (g)								
〃 (CC)								
〃 (錠)								
そ の 他 (g)				3.26				
〃 (CC)								
〃 (錠)								
〃 (本)								
向 精 神 薬								
鎮 静 剤								
バルビツール酸系 (g)								
〃 (CC)								
〃 (錠)								
ベンゾジアゼピン系 (g)								
〃 (CC)								
〃 (錠)								
そ の 他 (g)								
〃 (CC)								
〃 (錠)								
興 奮 剤 (g)								
〃 (CC)								
〃 (錠)								
あ へ ん								
生 あ へ ん (g)								
あ へ ん 煙 こ う (g)								
あ へ ん 水 溶 液 (CC)								
け し ・ け し が ら (g)								
〃 (本)								
大 麻	28	16	1	277.366	3	1	174.350	
大 麻 樹 脂 (g)				1.981				
大 麻 た ば こ (g)								
乾 燥 大 麻 (g)	24	13	1	228.652	2		155.350	
大 麻 草 (g)	4	3		12.733	1	1		
〃 (本)				34			19	
大 麻 液 (CC)								
覚 せ い 剤	249	160	30	5,234.415	35	19	71.802	
覚 せ い 剤 (g)	200	126	25	5,234.036	27	15	71.802	
〃 (CC)	49	34	5		8	4		
〃 (錠)								
覚 せ い 剤 原 料 (g)				0.379				
〃 (CC)								
〃 (錠)								
麻 薬 と の 混 合 錠 剤 (錠)								

注 薬物4法とは、麻薬及び向精神薬取締法、あへん法、大麻取締法、覚せい剤取締法をいう。

34 薬事事犯(薬物4法) 送致件数・人員 押収物件 (その2)

		うち) ゴロ・総会屋等		
		送致件数	送致人員	うち) 女
麻薬				
ヘロイン	(g)			
〃	(CC)			
固型モルヒネ	(g)			
LSD	(錠)			
モルヒネ(医療麻薬)	(g)			
〃	(CC)			
〃	(錠)			
コデイン	(g)			
〃	(CC)			
〃	(錠)			
コカイン	(g)			
〃	(CC)			
〃	(錠)			
合成麻薬	(g)			
〃	(CC)			
〃	(錠)			
M DMA	(錠)			
覚せい剤との混合錠剤	(錠)			
ケタミン	(g)			
〃	(CC)			
〃	(錠)			
α - PVP	(g)			
〃	(CC)			
〃	(錠)			
M DPV	(g)			
〃	(CC)			
〃	(錠)			
その他	(g)			
〃	(CC)			
〃	(錠)			
〃	(本)			
向精神薬				
鎮	バルビツール酸系	(g)		
	〃	(CC)		
	〃	(錠)		
静	ベンゾジアゼピン系	(g)		
	〃	(CC)		
	〃	(錠)		
剤	その他	(g)		
	〃	(CC)		
	〃	(錠)		
興奮剤	〃	(g)		
	〃	(CC)		
	〃	(錠)		
あへん				
生あへん	(g)			
あへん煙こう	(g)			
あへん水溶液	(CC)			
けし・けしがら	(g)			
〃	(本)			
大麻				
大麻樹脂	(g)			
大麻たばこ	(g)			
乾燥大麻	(g)			
大麻草	(g)			
〃	(本)			
大麻液	(CC)			
覚せい剤				
覚せい剤	(g)			
〃	(CC)			
〃	(錠)			
覚せい剤原料	(g)			
〃	(CC)			
〃	(錠)			
麻薬との混合錠剤	(錠)			

注 薬物4法とは、麻薬及び向精神薬取締法、あへん法、大麻取締法、覚せい剤取締法をいう。







# 少年犯罪



36 罪種別 年齢・学職別 少年 検挙・補導人員 (その1)

	計	少年												
		年齢						学職						
		14歳	15歳	16歳	17歳	18歳	19歳	中学生	高校生	大学生	その他の学生	有職少年	無職少年	
刑法犯総数	941	192	240	192	119	108	90	309	367	30	21	143	71	
凶悪犯	14	2	1	1	4	2	4	3	3	2		6		
殺人	1		1					1						
強盗	5			1	3	1			1			4		
住宅強盗														
コンビニ強盗														
他の店舗強盗														
路上強盗	5			1	3	1			1			4		
その他														
放火	3	1					2	1		1		1		
強姦	5	1			1	1	2	1	2	1		1		
粗暴犯	131	46	25	16	16	15	13	60	32	1	5	25	8	
凶器準備集合														
暴行	61	24	12	10	3	6	6	29	20	1	2	7	2	
傷害	54	20	12	6	8	4	4	29	9		3	8	5	
脅迫	5	1			2	1	1	1	2			1	1	
恐喝	11	1	1		3	4	2	1	1			9		
窃盗犯	558	107	145	130	67	55	54	174	235	17	13	78	41	
侵入窃盗	15	1	3	3	1	1	6	1	3			8	3	
空き巣	2					1	1					2		
忍込み														
居空き														
金庫破り	1						1						1	
学校荒し														
病院荒し														
事務所荒し	3	1					2	1				2		
出店荒し	6		2	3	1				2			4		
その他	3		1				2		1				2	
乗り物盗	175	28	55	46	21	14	11	48	84	6	1	20	16	
自動車盗	2				1	1						1	1	
オートバイ盗	68	12	21	19	9	2	5	21	32	1	1	9	4	
自転車盗	105	16	34	27	11	11	6	27	52	5		10	11	
非侵入窃盗	368	78	87	81	45	40	37	125	148	11	12	50	22	
払出盗	1						1				1			
病室ねらい														
ひったくり														
すり	3			1		2			2			1		
置き	11	1	1		1	5	3	2	1		1	4	3	
仮睡者ねらい														
車上ねらい	5			1	3	1			2			3		
部品ねらい	9		3	4	1		1		4			4	1	
自動販売機ねらい	7	3	1	2		1		4	2			1		
万引き	296	71	78	64	35	25	23	114	126	9	10	19	18	
その他	36	3	4	9	5	6	9	5	11	2		18		
知能犯	17	1	1	4	4	3	4	2	4	2		4	5	
詐欺	13	1	1	4	1	2	4	2	2	2		3	4	
横領														
偽造	4				3	1			2			1	1	
汚職														
背任														
風俗犯	9	3	1	3	1	1		4	5					
賭博														
強制わいせつ	7	3	1	1	1	1		4	3					
公然わいせつ・物	2			2					2					
刑法犯その他	212	33	67	38	27	32	15	66	88	8	3	30	17	
占有離脱物横領	112	11	31	17	21	20	12	26	53	8	2	16	7	
公務執行妨害	2			1			1					1	1	
住居侵入	31	4	13	8	1	4	1	8	12			5	6	
略取誘拐・人身売買														
建造物等損壊	5	2	2	1				4				1		
器物損壊等	23	7	10	4	1	1		17	2		1	3		
その他	39	9	11	7	4	7	1	11	21			4	3	

36 罪種別 年齢・学職別 少年 検挙・補導人員 (その2)

	計	触 法 少 年								
		年 齢						児 童 ・ 生 徒		
		8 歳 以 下	9 歳	10 歳	11 歳	12 歳	13 歳	未就学	小学生	中学生
刑 法 犯 総 数	415	39	28	29	45	76	198	2	176	237
凶 悪 犯	1						1			1
殺人										
強盗	1						1			1
住宅強盗										
コンビニ強盗										
他の店舗強盗										
路上強盗										
その他	1						1			1
放火										
強姦										
粗 暴 犯	69	3		3	5	11	47		16	53
凶器準備集合										
暴行	40	1		2	2	6	29		9	31
傷害	28	2		1	3	5	17		7	21
脅迫										
恐喝	1						1			1
窃 盗 犯	270	29	23	22	32	51	113	2	130	138
侵入窃盗	17		1	2	3	6	5		9	8
空き巣	8		1	1	1	1	4		3	5
忍込み										
居空き	2			1	1				2	
金庫破り										
学校荒し										
病院荒し										
事務所荒し	4					3	1		3	1
出店荒し										
その他	3				1	2			1	2
乗り物盗	41	1	2		1	2	35		6	35
自動車盗										
オートバイ盗	11						11			11
自転車盗	30	1	2		1	2	24		6	24
非侵入窃盗	212	28	20	20	28	43	73	2	115	95
払出盗										
病室ねらい										
ひったくり										
すり										
置き	7			1		3	3		1	6
仮睡者ねらい										
車上ねらい										
部品ねらい	1						1			1
自動販売機ねらい	1						1			1
万引き	190	27	20	16	25	40	62	2	107	81
その他	13	1		3	3		6		7	6
知 能 犯	2			1			1		1	1
詐欺	2			1			1		1	1
横領										
偽造										
汚職										
背任										
風 俗 犯	9				2	4	3		3	6
賭博										
強制わいせつ	9				2	4	3		3	6
公然わいせつ・物										
刑 法 犯 そ の 他	64	7	5	3	6	10	33		26	38
占有離脱物横領	26	3	2	2	1	3	15		11	15
公務執行妨害	1						1			1
住居侵入	11				1	3	7		3	8
略取誘拐・人身売買										
建造物等損壊										
器物損壊等	20	4	1	1	4	4	6		10	10
その他	6		2				4		2	4

37 罪種別 年齢・学職別 少年 検挙・補導人員 (女表) (その1)

	計	犯 罪 少 年 ( 女 子 )											
		年 齢						学 職					
		14歳	15歳	16歳	17歳	18歳	19歳	中学生	高校生	大学生	その他の学生	有職少年	無職少年
刑法犯総数	140	21	42	25	18	21	13	41	56	5	8	12	18
凶 悪 犯	1						1			1			
殺人													
強盗													
住宅強盗													
コンビニ強盗													
他の店舗強盗													
路上強盗													
その他													
放火	1						1			1			
強姦													
粗 暴 犯	11	2	1	3	1	3	1	2	6	1		1	1
凶器準備集合													
暴行	8	1		2	1	3	1	1	4	1		1	1
傷害	3	1	1	1				1	2				
脅迫													
恐喝													
窃 盗 犯	110	18	36	19	16	12	9	34	43	2	8	10	13
侵入窃盗													
空き巣													
忍込み													
居空き													
金庫破り													
学校荒し													
病院荒し													
事務所荒し													
出店荒し													
その他													
乗り物盗	18	5	7	3	2	1		6	7			3	2
自動車盗													
オートバイ盗	1	1						1					
自転車盗	17	4	7	3	2	1		5	7			3	2
非侵入窃盗	92	13	29	16	14	11	9	28	36	2	8	7	11
払出盗	1						1				1		
病室ねらい													
ひったくり													
すり													
置き	1		1					1					
仮睡者ねらい													
車上ねらい													
部品ねらい													
自動販売機ねらい													
万引き	83	12	28	14	13	9	7	26	34	2	7	3	11
その他	7	1		2	1	2	1	1	2			4	
知 能 犯	2					1	1			1			1
詐欺	2					1	1			1			1
横領													
偽造													
汚職													
背任													
風 俗 犯													
賭博													
強制わいせつ													
公然わいせつ・物													
刑 法 犯 そ の 他	16	1	5	3	1	5	1	5	7			1	3
占有離脱物横領	6		1	1	1	2	1	1	3			1	1
公務執行妨害													
住居侵入	5		3	2				3	2				
略取誘拐・人身売買													
建造物等損壊													
器物損壊等	1	1						1					
その他	4		1			3			2				2

37 罪種別 年齢・学職別 少年 検挙・補導人員 (女表) (その2)

	触 法 少 年 ( 女 子 )									
	計	年 齢						児 童 ・ 生 徒		
		8 歳 以 下	9 歳	10 歳	11 歳	12 歳	13 歳	未就学	小学生	中学生
刑 法 犯 総 数	69	8	6	7	8	18	22	1	32	36
凶 悪 犯										
殺人										
強盗										
住宅強盗										
コンビニ強盗										
他の店舗強盗										
路上強盗										
その他										
放火										
強姦										
粗 暴 犯	7						7			7
凶器準備集合										
暴行	4						4			4
傷害	3						3			3
脅迫										
恐喝										
窃 盗 犯	52	8	4	6	8	15	11	1	29	22
侵入窃盗	2			1			1		1	1
空き巣	2			1			1		1	1
忍込み										
居空き										
金庫破り										
学校荒し										
病院荒し										
事務所荒し										
出店荒し										
その他										
乗り物盗	5	1					4		1	4
自動車盗										
オートバイ盗										
自転車盗	5	1					4		1	4
非侵入窃盗	45	7	4	5	8	15	6	1	27	17
払出盗										
病室ねらい										
ひったくり										
すり										
置き										
仮睡者ねらい										
車上ねらい										
部品ねらい										
自動販売機ねらい										
万引き	45	7	4	5	8	15	6	1	27	17
その他										
知 能 犯										
詐欺										
横領										
偽造										
汚職										
背任										
風 俗 犯										
賭博										
強制わいせつ										
公然わいせつ・物										
刑 法 犯 そ の 他	10		2	1		3	4		3	7
占有離脱物横領	5		1	1			3		2	3
公務執行妨害										
住居侵入										
略取誘拐・人身売買										
建造物等損壊										
器物損壊等	4					3	1			4
その他	1		1						1	

38 警察署別 刑法犯 年齢・学職別 少年 検挙・補導人員

	犯 罪 少 年													計	触 法 少 年								
	計	年 齢						学 職							年 齢						児 童 ・ 生 徒		
		14歳	15歳	16歳	17歳	18歳	19歳	中学生	高校生	大学生	その他の学生	有職少年	無職少年		8歳以下	9歳	10歳	11歳	12歳	13歳	未就学	小学生	中学生
総 数	941	192	240	192	119	108	90	309	367	30	21	143	71	415	39	28	29	45	76	198	2	176	237
広 島 中 央	85	15	17	16	14	9	14	25	33	4	5	11	7	30	8	2	1	2	2	15		15	15
広 島 東	74	16	23	11	6	11	7	25	27	2	4	12	4	25	2	2		2	7	12		8	17
広 島 西	53	8	11	17	5	6	6	17	20	2		9	5	27	1	4	2	2	6	12		12	15
広 島 南	33	8	6	10	5	2	2	9	13	1	1	7	2	36	1	3	2	3	7	20		11	25
安 佐 南	85	18	22	12	10	11	12	30	20	7	3	17	8	29	1	1	1	2	1	23		5	24
安 佐 北	48	15	11	10	2	7	3	20	12		1	9	6	60	7	5	4	9	8	27		32	28
佐 伯	33	7	4	8	5	4	5	9	11	4	2	6	1	17		2	2	4	3	6		10	7
海 田	35	10	10	4	3	5	3	14	15			3	3	2	1		1					2	
廿 日 市	38	3	16	16		3		8	23	1		4	2	25	4	1	2	3	6	9		13	12
大 竹	3			1	1	1			3														
山 県														1		1							1
呉	29	11	4	5	4	4	1	12	12		1	3	1	9			1		2	6		2	7
広	31	3	10	5	7	1	5	7	12		1	8	3	7	1		1	1		4	1	2	4
音 戸	2	1		1				1				1											
江 田 島	3		2		1				2			1											
東 広 島	67	12	18	11	6	9	11	24	22	7		9	5	7	1	1	1		3	1		4	3
竹 原	3	2			1			2					1	4					2	2			4
福 山 東	124	30	27	24	19	11	13	50	39	1	3	19	12	52	3	2	3	9	10	25		21	31
福 山 西	31	3	10	9	3	4	2	6	18			5	2	21	3	1	1	1	5	10		10	11
福 山 北	54	13	21	9	9	2		28	18	1		3	4	38	6	1	3	4	7	17	1	16	21
尾 道	26	6	5	6	3	3	3	7	15			3	1	9			1	1	4	3		3	6
因 島	3	1		2				1	1				1	1					1			1	
三 原	32	4	8	4	7	7	2	7	19			6		5		1	2		1	1		4	1
府 中	23	3	5	4	3	8		3	13			4	3	4						4			4
三 次	8	1		2	5			1	5			2		1		1						1	
庄 原	14	2	7	4			1	3	10			1											
安 芸 高 田	4		3	1					4					5			1	2	1	1		3	2
世 羅																							

39 警察署別 刑法犯 年齢・学職別 少年 検挙・補導人員 (女表)

	犯 罪 少 年 ( 女 子 )													触 法 少 年 ( 女 子 )									
	計	年 齢						学 職						計	年 齢						児 童 ・ 生 徒		
		14歳	15歳	16歳	17歳	18歳	19歳	中学生	高校生	大学生	その 他の 学生	有職 少年	無職 少年		8歳 以下	9歳	10歳	11歳	12歳	13歳	未就学	小学生	中学生
総 数	140	21	42	25	18	21	13	41	56	5	8	12	18	69	8	6	7	8	18	22	1	32	36
広 島 中 央	14	4	3	2	4		1	6	6		1		1	6	2				1	3		3	3
広 島 東	13	1	4	4	2	1	1	2	6	1	3		1	3	1			2				3	
広 島 西	5		1		1	2	1	1	1	1			2	5		3	1			1		4	1
広 島 南	5	2			1		2	2	1	1		1		13		1	1	1	5	5		4	9
安 佐 南	5		4				1	2		1	1	1		2						2			2
安 佐 北	10	2	2	4		1	1	3	4			1	2	5	2		1			2		3	2
佐 伯	1		1						1					4		1	1			2		2	2
海 田	3	2			1			2	1														
廿 日 市	3		3					1	2					3	1				1	1		2	1
大 竹	2				1	1			2														
山 県																							
呉	6	2		1	1	2		2	2		1	1		2					1	1			2
広	7		3	3			1	2	1		1	1	2	4	1		1	1		1	1	2	1
音 戸																							
江 田 島																							
東 広 島	10		3	3		2	2		6			1	3	2	1				1			1	1
竹 原																							
福 山 東	21	3	9	3	1	2	3	11	6		1	1	2	14			1	4	5	4		5	9
福 山 西	1		1						1					1		1						1	
福 山 北	13	2	4	2	3	2		4	5	1		2	1	2					2			1	1
尾 道	5		2	1	1	1			4					2					2				2
因 島	1			1									1										
三 原	9	3	2	1		3		3	5			1		1			1					1	
府 中	4					4			1			1	2										
三 次	2				2				1			1											
庄 原																							
安 芸 高 田																							
世 羅																							

40 警察署別 窃盗 年齢・学職別 少年 検挙・補導人員

	犯 罪 少 年													計	触 法 少 年								
	計	年 齢						学 職							年 齢						児 童 ・ 生 徒		
		14歳	15歳	16歳	17歳	18歳	19歳	中学生	高校生	大学生	その他の学生	有職少年	無職少年		8歳以下	9歳	10歳	11歳	12歳	13歳	未就学	小学生	中学生
窃盗犯総数	558	107	145	130	67	55	54	174	235	17	13	78	41	270	29	23	22	32	51	113	2	130	138
広島中央	53	11	14	11	8	4	5	18	25	1	1	2	6	24	8	2	1	2	2	9		15	9
広島東	55	9	17	11	6	7	5	16	24		4	10	1	15	2	2		2	2	7		7	8
広島西	24	3	3	9	4	3	2	6	11			4	3	14	1	2	2	2	3	4		8	6
広島南	17	4	4	5	2		2	5	6	1		5		25	1	3	2	1	7	11		9	16
安佐南	43	5	12	7	3	6	10	13	9	6	2	8	5	17	1	1	1	2	1	11		5	12
安佐北	29	12	6	6	1	3	1	15	5			5	4	36	5	4	2	6	3	16		20	16
佐伯	19	3	4	7		1	4	5	8	3	1	1	1	14		2	2	4	2	4		10	4
海田	27	7	7	4	3	3	3	10	13			1	3	2	1		1					2	
廿日市	27	2	9	13		3		3	19	1		2	2	17	2		2	2	4	7		8	9
大竹	1			1					1														
山県																							
呉	22	9	4	3	2	3	1	10	8		1	3		8			1		2	5		2	6
広島	19		9	5	3		2	4	8		1	4	2	6	1		1	1		3	1	2	3
音戸																							
江田島	2		1		1				1			1											
東広島	37	9	8	5	4	6	5	13	13	4		6	1	6	1	1			3	1		3	3
竹原														2					2				2
福山東	80	17	18	16	13	7	9	29	28	1	3	11	8	30	1	2	2	5	5	15		12	18
福山西	15	2	6	5			2	2	8			4	1	15		1	1	1	4	8		7	8
福山北	34	7	13	8	6			17	13			1	3	27	5	1	1	2	7	11	1	11	15
尾道	13	2	4	4	1	1	1	2	10			1		4			1		3			2	2
因島	2	1		1				1					1										
三原	21	2	3	3	6	6	1	2	14			5		5		1	2		1	1		4	1
府中	9	1	1	4	1	2		1	6			2											
三次	3				3				2			1		1		1						1	
庄原	6	1	2	2			1	2	3			1											
安芸高田														2				2				2	
世羅																							

41 警察署別 窃盗 年齢・学職別 少年 検挙・補導人員 (女表)

	犯罪少年 (女子)													計	触法少年 (女子)								
	計	年齢						学職							年齢						児童・生徒		
		14歳	15歳	16歳	17歳	18歳	19歳	中学生	高校生	大学生	その他の学生	有職少年	無職少年		8歳以下	9歳	10歳	11歳	12歳	13歳	未就学	小学生	中学生
窃盗犯総数	110	18	36	19	16	12	9	34	43	2	8	10	13	52	8	4	6	8	15	11	1	29	22
広島中央	13	3	3	2	4		1	5	6		1		1	5	2				1	2		3	2
広島東	12	1	4	4	2	1		2	6		3		1	3	1			2				3	
広島西	3				1	2			1				2	2		1	1					2	
広島南	5	2			1		2	2	1	1		1		10		1	1	1	5	2		4	6
安佐南	5		4				1	2		1	1	1											
安佐北	8	2	2	2		1	1	3	2			1	2	3	2		1					3	
佐伯	1		1						1					4		1	1			2		2	2
海田	3	2			1			2	1														
廿日市	3		3					1	2					3	1				1	1		2	1
大竹																							
山県																							
呉	6	2		1	1	2		2	2		1	1		2					1	1			2
広島	7		3	3			1	2	1		1	1	2	4	1		1	1		1	1	2	1
音戸																							
江田島																							
東広島	5		2	1		2			3			1	1	2	1				1			1	1
竹原																							
福山東	14	2	6	1	1	1	3	7	4		1		2	8				4	2	2		4	4
福山西														1		1						1	
福山北	11	2	4	2	3			4	5			1	1	2					2			1	1
尾道	3		2	1					3					2					2				2
因島	1			1									1										
三原	7	2	2	1		2		2	4			1		1			1					1	
府中	1					1							1										
三次	2				2				1			1											
庄原																							
安芸高田																							
世羅																							

42 罪種別 初犯者・再犯者別 再犯者の前回処分別 犯罪少年 検挙人員 (その1)

	総数	初犯者	再犯者	再犯者の前回処分別								
				未決				既決				
				保釈中	勾留停止中	試験観察中	その他	執行終了				
懲役・禁固	金・拘留・科	各少年院退院	保護観察(少年)					児童自立施設退所	自援等所			
刑法犯総数	941	639	302	1		6	59			7	42	1
凶悪犯	14	8	6								4	
殺人	1	1										
強盗	5	1	4								3	
住宅強盗												
コンビニ強盗												
他の店舗強盗												
路上強盗	5	1	4								3	
その他												
放火	3	3										
強姦	5	3	2									1
粗暴犯	131	78	53			2	10			4	3	
凶器準備集合												
暴行	61	46	15				3			1	1	
傷害	54	26	28			2	7			1	2	
脅迫	5	4	1							1		
恐喝	11	2	9							1		
窃盗犯	558	404	154	1		2	26			2	23	1
侵入窃盗	15	7	8								4	
空き巣	2	1	1									
忍込み												
居空き												
金庫破り	1		1									
学校荒し												
病院荒し												
事務所荒し	3	1	2									
出店荒し	6	4	2								2	
その他	3	1	2								2	
乗り物盗	175	125	50			2	12				6	1
自動車盗	2	2										
オートバイ盗	68	42	26			1	8				3	1
自転車盗	105	81	24			1	4				3	
非侵入窃盗	368	272	96	1			14			2	13	
払出盗	1	1										
病室ねらい												
ひったくり												
すり	3	2	1									
置き引き	11	7	4							1		
仮睡者ねらい												
車上ねらい	5	2	3									
部品ねらい	9	3	6								2	
自動販売機ねらい	7	5	2				1					
万引き	296	227	69				8			1	9	
その他	36	25	11	1			2				2	
知能犯	17	8	9			1				1	2	
詐欺	13	7	6			1				1	1	
横領												
偽造	4	1	3								1	
汚職												
背任												
風俗犯	9	8	1									
賭博												
強制わいせつ	7	6	1									
公然わいせつ・物	2	2										
刑法犯その他	212	133	79			1	23				10	
占有離脱物横領	112	83	29				5				4	
公務執行妨害	2		2								1	
住居侵入	31	17	14				2				2	
略取誘拐・人身売買												
建造物等損壊	5	2	3				3					
器物損壊等	23	6	17				10					
その他	39	25	14			1	3				3	

42 罪種別 初犯者・再犯者別 再犯者の前回処分別 犯罪少年 検挙人員 (その2)

	再犯者の前回処分別											
	既決						その他					
	執行停止中	仮出獄・執行猶予中	各種少年院仮退院中	保護観察中(少年)	児童自立支援施設等収容中	その他	起訴猶予	審判不開始	不処分	児童相談所送致	児童相談所等通告	警察限り
刑法犯総数												
凶悪犯								1	1			
殺人												
強盗									1			
住宅強盗												
コンビニ強盗												
他の店舗強盗												
路上強盗									1			
その他												
放火												
強姦								1				
粗暴犯				13	1			7	6	1	4	1
凶器準備集合												
暴行				2				5	1		2	
傷害				5	1			1	5		2	1
脅迫												
恐喝				6				1		1		
窃盗犯				18	1	3		42	19	1	6	3
侵入窃盗					1			1	1			
空き巣												
忍込み												
居空き												
金庫破り									1			
学校荒し												
病院荒し												
事務所荒し					1			1				
出店荒し												
その他												
乗り物盗				3		2		10	8		4	
自動車盗												
オートバイ盗				2		1		1	5		2	
自転車盗				1		1		9	3		2	
非侵入窃盗				15		1		31	10	1	2	3
払出盗												
病室ねらい												
ひったくり												
すり								1				
置引き								2				
仮睡者ねらい												
車上ねらい								3				
部品ねらい								1				
自動販売機ねらい									1			
万引き				13		1		22	7	1	2	3
その他				2				2	2			
知能犯				2				2	1			
詐欺				1				1	1			
横領												
偽造				1				1				
汚職												
背任												
風俗犯												
賭博												
強制わいせつ												
公然わいせつ・物												
刑法犯その他				7		1		18	11		4	1
占有離脱物横領				2		1		11	2		2	
公務執行妨害								1				
住居侵入				2				2	4		2	
略取誘拐・人身売買												
建造物等損壊												
器物損壊等				2				2	3			
その他				1				2	2			1

43 罪種別 年齢・学職別 非行場所別 検挙人員 (犯罪少年) (その1)

	総数	住宅	駐車 (輪)場	学校・ 幼稚園	デパート	総合ス ーパー	ホーム センター	家電 量販店	コンビニ	ドラッグ ストア	その他 の スーパー	道路上	パチン コ ・麻雀屋	ゲーム センター
刑法犯総数	941	63	199	86	12	148	7	5	57	12	40	107	5	7
凶悪犯	14	3	2	1								3		
殺人	1	1												
強盗	5											2		
路上強盗	5											2		
放火	3	2	1											
強姦	5		1	1								1		
粗暴犯	131	20	4	44		5			1			16	2	1
凶器準備集合														
暴行	61	3	3	34		3						8		1
傷害	54	9		10		2			1			7	2	
脅迫	5	4	1											
恐喝	11	4										1		
窃盗犯	558	18	124	10	4	133	7	5	52	11	40	43	2	2
侵入窃盗	15	2		1										
乗り物盗	175	9	111	2		1			2		4	38		
自動車盗	2		1											
オートバイ盗	68	4	39	2					1		4	16		
自転車盗	105	5	71			1			1			22		
非侵入窃盗	368	7	13	7	4	132	7	5	50	11	36	5	2	2
ひったくり														
置き引き	11			1		1			2				2	2
車上ねらい	5	1	4											
部品ねらい	9		6											
自動販売機ねらい	7											4		
万引き	296				4	129	7	5	39	11	35			
その他	40	6	3	6		2			9		1	1		
知能犯	17	3							3			5		
詐欺	13	3							3			2		
偽造	4											3		
その他														
風俗犯	9	1		3						1		2		
賭博														
強制わいせつ	7	1		3								1		
公然わいせつ・物	2									1		1		
刑法犯その他	212	18	69	28	8	10			1			38	1	4
占有離脱物横領	112	4	59	1	4	2			1			23	1	1
住居侵入	31	5		15	4	2								
略取誘拐・人身売買														
器物損壊等	23	1	5	5		4						5		
その他	46	8	5	7		2						10		3
年齢														
8歳以下	-	-	-	-	-	-	-	-	-	-	-	-	-	-
9歳	-	-	-	-	-	-	-	-	-	-	-	-	-	-
10歳	-	-	-	-	-	-	-	-	-	-	-	-	-	-
11歳	-	-	-	-	-	-	-	-	-	-	-	-	-	-
12歳	-	-	-	-	-	-	-	-	-	-	-	-	-	-
13歳	-	-	-	-	-	-	-	-	-	-	-	-	-	-
14歳	192	7	34	42		30	1	1	9	4	13	13		4
15歳	240	12	56	28	6	43		1	11	2	10	19		
16歳	192	12	43	12	2	30	1	1	9	4	10	29	1	
17歳	119	14	31	2	1	22	2	1	4	2	2	16	2	1
18歳	108	8	23	1	1	13	2		12		3	20	2	1
19歳	90	10	12	1	2	10	1	1	12		2	10		1
学職														
未就学	-	-	-	-	-	-	-	-	-	-	-	-	-	-
小学生	-	-	-	-	-	-	-	-	-	-	-	-	-	-
中学生	309	12	58	53	4	52	1	2	14	5	19	22		4
高校生	367	23	92	29	5	67	5	2	14	7	15	48	1	1
大学生	30	2	9	1		5	1	1	3			3		
専修学校生等	21	1	1		1	2			6		2	3		
有職少年	143	18	25	2	2	11			16		2	23	2	2
無職少年	71	7	14	1		11			4		2	8	2	

43 罪種別 年齢・学職別 非行場所別 検挙人員 (犯罪少年) (その2)

	駅・鉄道施設	海港	神社仏閣	都市公園	ゴルフ場・スポーツ施設	レンタルビデオ店	質屋・古物店	その他の商店	飲食店	金融機関	会社・事務所	列車内	空き地	その他
刑法犯総数	12		7	17		3	11	67	9	1	5		10	51
凶悪犯				3					1					1
殺人														
強盗				3										
路上強盗				3										
放火														
強姦									1					1
粗暴犯	4		5	9				1	2		1		7	9
凶器準備集合														
暴行	1		1	3					1				2	1
傷害	1		4	4					1				5	8
脅迫														
恐喝	2			2				1			1			
窃盗犯	2		1	1		3	10	62	5	1	4		1	17
侵入窃盗								3	4		3			2
乗り物盗	1			1				1						5
自動車盗														1
オートバイ盗								1						1
自転車盗	1			1										3
非侵入窃盗	1		1			3	10	58	1	1	1		1	10
ひったくり														
置引き														3
車上ねらい														
部品ねらい													1	2
自動販売機ねらい								2						1
万引き						3	10	53						
その他	1		1					3	1	1	1			4
知能犯	2								1					3
詐欺	2								1					2
偽造														1
その他														
風俗犯	1													1
賭博														
強制わいせつ	1													1
公然わいせつ・物														
刑法犯その他	3		1	4			1	4					2	20
占有離脱物横領	1		1	2				2					2	8
住居侵入	1							2						2
略取誘拐・人身売買														
器物損壊等				2										1
その他	1						1							9
年齢														
8歳以下	-	-	-	-	-	-	-	-	-	-	-	-	-	-
9歳	-	-	-	-	-	-	-	-	-	-	-	-	-	-
10歳	-	-	-	-	-	-	-	-	-	-	-	-	-	-
11歳	-	-	-	-	-	-	-	-	-	-	-	-	-	-
12歳	-	-	-	-	-	-	-	-	-	-	-	-	-	-
13歳	-	-	-	-	-	-	-	-	-	-	-	-	-	-
14歳	1		4	3				17			1		1	7
15歳	2		1	6		1	8	19	2				2	11
16歳	3		1	1		2	2	14	1				4	10
17歳	2			3			1	7					1	5
18歳	2		1	2				5	2		1			9
19歳	2			2				5	4	1	3		2	9
学職														
未就学	-	-	-	-	-	-	-	-	-	-	-	-	-	-
小学生	-	-	-	-	-	-	-	-	-	-	-	-	-	-
中学生	1		4	7			7	29			1		2	12
高校生	6		2	2		3	3	21	2				6	13
大学生	2		1					1						1
専修学校生等								1		1				3
有職少年	2			7				10	5		3		2	11
無職少年	1			1			1	5	2		1			11

44 罪種別 年齢・学職別 非行場所別 検挙人員（触法少年）（その1）

	総数	住宅	駐車 (輪)場	学校・ 幼稚園	デパート	総合ス ーパー	ホーム センター	家電 量販店	コンビニ	ドラッグ ストア	その他 の スーパー	道路上	パチン コ ・麻雀屋	ゲーム センター
刑法犯総数	415	43	47	49	5	70	6	2	53	4	20	29	3	2
凶悪犯	1					1								
殺人														
強盗	1					1								
路上強盗														
放火														
強姦														
粗暴犯	69	6	5	37								9		
凶器準備集合														
暴行	40	3	3	25								6		
傷害	28	3	2	11								3		
脅迫														
恐喝	1			1										
窃盗犯	270	22	27		5	67	6	2	53	4	20	9	3	1
侵入窃盗	17	11											3	
乗り物盗	41	4	27									9		
自動車盗														
オートバイ盗	11	3	7									1		
自転車盗	30	1	20									8		
非侵入窃盗	212	7			5	67	6	2	53	4	20			1
ひったくり														
置き引き	7	1				5								1
車上ねらい														
部品ねらい	1													
自動販売機ねらい	1					1								
万引き	190				5	59	6	2	53	4	20			
その他	13	6				2								
知能犯	2													
詐欺	2													
偽造														
その他														
風俗犯	9	5		2										
賭博														
強制わいせつ	9	5		2										
公然わいせつ・物														
刑法犯その他	64	10	15	10		2						11		1
占有離脱物横領	26	2	7									9		1
住居侵入	11	4		4										
略取誘拐・人身売買														
器物損壊等	20	3	7	6										
その他	7	1	1			2						2		
年齢														
8歳以下	39	1	5	1		11			11	2	1	1		
9歳	28	2	3			5	1		9			1		
10歳	29	3	1	3		3	1		6			1		
11歳	45	10	3	1	1	5	2		9		2	2		
12歳	76	6	4	9	1	17	2	2	4	1	7	5	3	
13歳	198	21	31	35	3	29			14	1	10	19		2
14歳	-	-	-	-	-	-	-	-	-	-	-	-	-	-
15歳	-	-	-	-	-	-	-	-	-	-	-	-	-	-
16歳	-	-	-	-	-	-	-	-	-	-	-	-	-	-
17歳	-	-	-	-	-	-	-	-	-	-	-	-	-	-
18歳	-	-	-	-	-	-	-	-	-	-	-	-	-	-
19歳	-	-	-	-	-	-	-	-	-	-	-	-	-	-
学職														
未就学	2					1			1					
小学生	176	16	15	6	2	29	6	2	36	3	7	10	3	
中学生	237	27	32	43	3	40			16	1	13	19		2
高校生	-	-	-	-	-	-	-	-	-	-	-	-	-	-
大学生	-	-	-	-	-	-	-	-	-	-	-	-	-	-
専修学校生等	-	-	-	-	-	-	-	-	-	-	-	-	-	-
有職少年	-	-	-	-	-	-	-	-	-	-	-	-	-	-
無職少年	-	-	-	-	-	-	-	-	-	-	-	-	-	-

44 罪種別 年齢・学職別 非行場所別 検挙人員（触法少年）（その2）

	駅・鉄道施設	海港	神社仏閣	都市公園	ゴルフ場・スポーツ施設	レンタルビデオ店	質屋・古物店	その他の商店	飲食店	金融機関	会社・事務所	列車内	空き地	その他
刑法犯総数	1		3	15			5	38			5			15
凶悪犯														
殺人														
強盗														
路上強盗														
放火														
強姦														
粗暴犯			1	6										5
凶器準備集合														
暴行				2										1
傷害			1	4										4
脅迫														
恐喝														
窃盗犯			2	1			5	36			4			3
侵入窃盗											3			
乗り物盗														1
自動車盗														
オートバイ盗														
自転車盗														1
非侵入窃盗			2	1			5	36			1			2
ひったくり														
置引き														
車上ねらい														
部品ねらい														1
自動販売機ねらい														
万引き							5	36						
その他			2	1							1			1
知能犯								2						
詐欺								2						
偽造														
その他														
風俗犯				1							1			
賭博														
強制わいせつ				1							1			
公然わいせつ・物														
刑法犯その他	1			7										7
占有離脱物横領				5										2
住居侵入														3
略取誘拐・人身売買														
器物損壊等				2										2
その他	1													
年齢								2						4
8歳以下														
9歳				1			1	4						1
10歳				2			2	5			1			1
11歳				3				6						1
12歳				1			1	8			3			2
13歳	1		3	8			1	13			1			6
14歳	-	-	-	-	-	-	-	-	-	-	-	-	-	-
15歳	-	-	-	-	-	-	-	-	-	-	-	-	-	-
16歳	-	-	-	-	-	-	-	-	-	-	-	-	-	-
17歳	-	-	-	-	-	-	-	-	-	-	-	-	-	-
18歳	-	-	-	-	-	-	-	-	-	-	-	-	-	-
19歳	-	-	-	-	-	-	-	-	-	-	-	-	-	-
学職														
未就学														
小学生				7			3	20			2			9
中学生	1		3	8			2	18			3			6
高校生	-	-	-	-	-	-	-	-	-	-	-	-	-	-
大学生	-	-	-	-	-	-	-	-	-	-	-	-	-	-
専修学校生等	-	-	-	-	-	-	-	-	-	-	-	-	-	-
有職少年	-	-	-	-	-	-	-	-	-	-	-	-	-	-
無職少年	-	-	-	-	-	-	-	-	-	-	-	-	-	-

45 罪種別 年齢・学職別 非行の動機・原因別 検挙人員 (犯罪少年) (その1)

	総数	生活困窮	保険金 目当て	遊興費 充当	債務返済	職業的 犯罪	一時的 盗用	所有・ 消費目的	その他 の利欲	介護・ 看病疲れ	子育ての 悩み
刑法犯総数	940	14		32	1		9	611	24		
凶悪犯	14								5		
殺人	1										
強盗	5								5		
路上強盗	5								5		
放火	3										
強姦	5										
粗暴犯	131			3							
凶器準備集合											
暴行	61										
傷害	54										
脅迫	5										
恐喝	11			3							
窃盗犯	557	12		25			7	479	10		
侵入窃盗	15	4		3				7			
乗り物盗	175						6	153	1		
自動車盗	2						1	1			
オートバイ盗	68							54			
自転車盗	105						5	98	1		
非侵入窃盗	367	8		22			1	319	9		
ひったくり											
置引き	11	1		6				4			
車上ねらい	5			1				4			
部品ねらい	9			1				6			
自動販売機ねらい	6			1				1	4		
万引き	296	5		1			1	285	2		
その他	40	2		12				19	3		
知能犯	17	1		3	1			4	5		
詐欺	13	1		3	1			4	4		
偽造	4								1		
その他											
風俗犯	9										
賭博											
強制わいせつ	7										
公然わいせつ・物	2										
刑法犯その他	212	1		1			2	128	4		
占有離脱物横領	112			1			2	105	1		
住居侵入	31	1							2		
略取誘拐・人身売買											
器物損壊等	23										
その他	46							23	1		
年齢	8歳以下	-	-	-	-	-	-	-	-	-	-
	9歳	-	-	-	-	-	-	-	-	-	-
	10歳	-	-	-	-	-	-	-	-	-	-
	11歳	-	-	-	-	-	-	-	-	-	-
	12歳	-	-	-	-	-	-	-	-	-	-
	13歳	-	-	-	-	-	-	-	-	-	-
	14歳	192			2		1	115	4		
	15歳	240			3		3	162	2		
	16歳	191	3		8		2	136	4		
	17歳	119			3		2	85	6		
学職	18歳	108	5		8			64	3		
	19歳	90	6		8	1	1	49	5		
	未就学	-	-	-	-	-	-	-	-	-	-
	小学生	-	-	-	-	-	-	-	-	-	-
	中学生	309			2		4	185	5		
	高校生	366			6		3	286	5		
	大学生	30						24	2		
専修学校生等	21	1					14				
有職少年	143	4		22	1		64	8			
無職少年	71	9		2		2	38	4			

45 罪種別 年齢・学職別 非行の動機・原因別 検挙人員（犯罪少年）（その2）

	痴情	怨恨	憤怒	性的欲求	服従迎合	遊び好奇心スリル	自己顕示	薬物の作用	異常酩酊精神障害等	その他	動機不明
刑法犯総数	2	8	126	25	7	56				19	6
凶悪犯			4	5							
殺人			1								
強盗											
路上強盗											
放火			3								
強姦				5							
粗暴犯		5	107	2	6	4				1	3
凶器準備集合											
暴行		2	48		6	3					2
傷害		3	49			1				1	
脅迫			3	2							
恐喝			7								1
窃盗犯	1	1		3		15				4	
侵入窃盗				1							
乗り物盗						14				1	
自動車盗											
オートバイ盗						14					
自転車盗										1	
非侵入窃盗	1	1		2		1				3	
ひったくり											
置引き											
車上ねらい											
部品ねらい										2	
自動販売機ねらい											
万引き							1			1	
その他	1	1		2							
知能犯										3	
詐欺											
偽造										3	
その他											
風俗犯				8		1					
賭博											
強制わいせつ				7							
公然わいせつ・物				1		1					
刑法犯その他	1	2	15	7	1	36				11	3
占有離脱物横領						3					
住居侵入	1			7	1	15				4	
略取誘拐・人身売買											
器物損壊等		2	6			14					1
その他			9			4				7	2
年齢	8歳以下	-	-	-	-	-	-	-	-	-	-
	9歳	-	-	-	-	-	-	-	-	-	-
	10歳	-	-	-	-	-	-	-	-	-	-
	11歳	-	-	-	-	-	-	-	-	-	-
	12歳	-	-	-	-	-	-	-	-	-	-
	13歳	-	-	-	-	-	-	-	-	-	-
	14歳	1	3	43	6		15			1	1
	15歳		2	25	3	4	30			5	1
	16歳	1	3	14	2	2	8			7	1
	17歳			15	3		1			4	
18歳			14	6	1	2			2	3	
19歳			15	5							
学職	未就学	-	-	-	-	-	-	-	-	-	-
	小学生	-	-	-	-	-	-	-	-	-	-
	中学生	1	5	61	8		35			2	1
	高校生	1	3	22	8	6	12			13	1
	大学生			2	2						
	専修学校生等			6							
	有職少年			25	6		8			3	2
無職少年			10	1	1	1			1	2	

46 罪種別 年齢・学職別 非行の動機・原因別 検挙人員（触法少年）（その1）

	総数	生活困窮	保険金 目当て	遊興費 充当	債務返済	職業的 犯罪	一時的 盗用	所有・ 消費目的	その他 の利欲	介護・ 看病疲れ	子育ての 悩み
刑法犯総数	415	1		10			3	254	10		
凶悪犯	1							1			
殺人											
強盗	1						1	1			
路上強盗											
放火											
強姦											
粗暴犯	69			1							
凶器準備集合											
暴行	40										
傷害	28										
脅迫											
恐喝	1			1							
窃盗犯	270	1		5			2	227	8		
侵入窃盗	17			1			1	13			
乗り物盗	41						1	30	1		
自動車盗											
オートバイ盗	11							2			
自転車盗	30						1	28	1		
非侵入窃盗	212	1		4				184	7		
ひったくり											
置引き	7			1				6			
車上ねらい											
部品ねらい	1										
自動販売機ねらい	1							1			
万引き	190	1		1				172	6		
その他	13			2				5	1		
知能犯	2			2							
詐欺	2			2							
偽造											
その他											
風俗犯	9										
賭博											
強制わいせつ	9										
公然わいせつ・物											
刑法犯その他	64			2			1	26	2		
占有離脱物横領	26			1			1	23			
住居侵入	11								2		
略取誘拐・人身売買											
器物損壊等	20										
その他	7			1				3			
年齢											
8歳以下	39							31			
9歳	28			1				23	1		
10歳	29	1		1				20	1		
11歳	45						1	25			
12歳	76			1				46	4		
13歳	198			7			2	109	4		
14歳	-	-	-	-	-	-	-	-	-	-	-
15歳	-	-	-	-	-	-	-	-	-	-	-
16歳	-	-	-	-	-	-	-	-	-	-	-
17歳	-	-	-	-	-	-	-	-	-	-	-
18歳	-	-	-	-	-	-	-	-	-	-	-
19歳	-	-	-	-	-	-	-	-	-	-	-
学職											
未就学	2							2			
小学生	176	1		2			1	121	4		
中学生	237			8			2	131	6		
高校生	-	-	-	-	-	-	-	-	-	-	-
大学生	-	-	-	-	-	-	-	-	-	-	-
専修学校生等	-	-	-	-	-	-	-	-	-	-	-
有職少年	-	-	-	-	-	-	-	-	-	-	-
無職少年	-	-	-	-	-	-	-	-	-	-	-

46 罪種別 年齢・学職別 非行の動機・原因別 検挙人員（触法少年）（その2）

	痴情	怨恨	憤怒	性的欲求	服従迎合	遊び好奇心スリル	自己顕示	棄物の作用	異常酩酊精神障害等	その他	動機不明
刑法犯総数		3	57	15	3	55				2	2
凶悪犯											
殺人											
強盗											
路上強盗											
放火											
強姦											
粗暴犯		2	54		1	9					2
凶器準備集合											
暴行			30		1	7					2
傷害		2	24			2					
脅迫											
恐喝											
窃盗犯				5	2	20					
侵入窃盗				1		1					
乗り物盗						9					
自動車盗											
オートバイ盗						9					
自転車盗											
非侵入窃盗				4	2	10					
ひったくり											
置引き											
車上ねらい											
部品ねらい							1				
自動販売機ねらい											
万引き				1	2	7					
その他				3		2					
知能犯											
詐欺											
偽造											
その他											
風俗犯				9							
賭博											
強制わいせつ				9							
公然わいせつ・物											
刑法犯その他		1	3	1		26				2	
占有離脱物横領										1	
住居侵入				1		8					
略取誘拐・人身売買											
器物損壊等		1	2			17					
その他			1			1				1	
年齢			3		1	4					
8歳以下						2				1	
9歳						1				1	
10歳		1	3								
11歳			4	5		10					
12歳			10	4		11					
13歳		2	37	6	2	27					2
14歳	-	-	-	-	-	-	-	-	-	-	-
15歳	-	-	-	-	-	-	-	-	-	-	-
16歳	-	-	-	-	-	-	-	-	-	-	-
17歳	-	-	-	-	-	-	-	-	-	-	-
18歳	-	-	-	-	-	-	-	-	-	-	-
19歳	-	-	-	-	-	-	-	-	-	-	-
学職											
未就学											
小学生		1	15	6	1	22				2	
中学生		2	42	9	2	33					2
高校生	-	-	-	-	-	-	-	-	-	-	-
大学生	-	-	-	-	-	-	-	-	-	-	-
専修学校生等	-	-	-	-	-	-	-	-	-	-	-
有職少年	-	-	-	-	-	-	-	-	-	-	-
無職少年	-	-	-	-	-	-	-	-	-	-	-

47 罪種別 年齢・学職別 背景・父母の態度別 検挙人員（犯罪少年）（その1）

	総数	背景					父親の態度					
		学 生		そ の 他 の 少 年			放任	拒否	過干渉	気紛れ	溺愛	該当なし
		怠学中	該当なし	怠業中	就労 できず	該当なし						
刑法犯総数	941	115	612	11	19	184	173	3	9	8	9	739
凶悪犯	14	2	6			6	6					8
殺人	1	1										1
強盗	5		1			4	3					2
路上強盗	5		1			4	3					2
放火	3	1	1			1	2					1
強姦	5		4			1	1					4
粗暴犯	131	19	79	4	1	28	38		1	4	4	84
凶器準備集合												
暴行	61	6	46			9	17		1	3	2	38
傷害	54	13	28	3	1	9	17			1	1	35
脅迫	5		3	1		1	2					3
恐喝	11		2			9	2				1	8
窃盗犯	558	63	376	5	9	105	82	3	8	4	5	456
侵入窃盗	15	2	2		1	10	6					9
乗り物盗	175	32	107	3	3	30	29		3	1	2	140
自動車盗	2				1	1						2
オートバイ盗	68	11	44	2		11	20		1		2	45
自転車盗	105	21	63	1	2	18	9		2	1		93
非侵入窃盗	368	29	267	2	5	65	47	3	5	3	3	307
ひったくり												
置引き	11		4	1		6			2		1	8
車上ねらい	5		2			3	3		1			1
部品ねらい	9		4			5	4					5
自動販売機ねらい	7		6			1	2					5
万引き	296	28	231		5	32	31	2	2	1	2	258
その他	40	1	20	1		18	7	1		2		30
知能犯	17	1	7		2	7	6					11
詐欺	13	1	5		2	5	5					8
偽造	4		2			2	1					3
その他												
風俗犯	9		9									9
賭博												
強制わいせつ	7		7									7
公然わいせつ・物	2		2									2
刑法犯その他	212	30	135	2	7	38	41					171
占有離脱物横領	112	11	78	1	4	18	15					97
住居侵入	31	7	13	1	2	8	7					24
略取誘拐・人身売買												
器物損壊等	23	6	14			3	11					12
その他	46	6	30		1	9	8					38
年齢												
8歳以下	-	-	-	-	-	-	-	-	-	-	-	-
9歳	-	-	-	-	-	-	-	-	-	-	-	-
10歳	-	-	-	-	-	-	-	-	-	-	-	-
11歳	-	-	-	-	-	-	-	-	-	-	-	-
12歳	-	-	-	-	-	-	-	-	-	-	-	-
13歳	-	-	-	-	-	-	-	-	-	-	-	-
14歳	192	48	144				35	1	3	3	2	148
15歳	240	35	184	1	2	18	47			2	4	187
16歳	192	23	123	2	5	39	42			1	1	148
17歳	119	3	84	2	3	27	15		1			103
18歳	108	5	47	4	5	47	12	1	4			91
19歳	90	1	30	2	4	53	22	1	1	2	2	62
学職												
未就学	-	-	-	-	-	-	-	-	-	-	-	-
小学生	-	-	-	-	-	-	-	-	-	-	-	-
中学生	309	69	240				60	1	3	4	4	237
高校生	367	44	323				48		3	2	3	311
大学生	30	1	29				4		2		1	23
専修学校生等	21	1	20						1			20
有職少年	143			3	1	139	40	1	1	2	1	98
無職少年	71			8	18	45	21					50

47 罪種別 年齢・学職別 背景・父母の態度別 検挙人員（犯罪少年）（その2）

	母 親 の 態 度						家 出 関 係		
	放 任	拒 否	過 干 渉	気 紛 れ	溺 愛	該 当 な し	家 出 中	該 当 な し	
刑 法 犯 総 数	240	6	16	9	21	649	16	925	
凶 悪 犯	8			1		5		14	
殺人	1							1	
強盗	5							5	
路上強盗	5							5	
放火	1			1		1		3	
強姦	1					4		5	
粗 暴 犯	53	1	4	2	4	67		131	
凶器準備集合									
暴行	23		3		3	32		61	
傷害	23	1	1	2		27		54	
脅迫	3					2		5	
恐喝	4				1	6		11	
窃 盗 犯	117	4	9	5	10	413	11	547	
侵入窃盗	10					5		15	
乗り物盗	44		3	1	2	125	2	173	
自動車盗				1		1		2	
オートバイ盗	23		1		2	42	1	67	
自転車盗	21		2			82	1	104	
非侵入窃盗	63	4	6	4	8	283	9	359	
ひったくり									
置引き	3	1	1		1	5	1	10	
車上ねらい	1		1	1		2		5	
部品ねらい	2					7		9	
自動販売機ねらい	1					6		7	
万引き	48	2	4	3	7	232	5	291	
その他	8	1				31	3	37	
知 能 犯	7				2	8	3	14	
詐欺	5				2	6	2	11	
偽造	2					2	1	3	
その他									
風 俗 犯					1	8		9	
賭博									
強制わいせつ					1	6		7	
公然わいせつ・物						2		2	
刑 法 犯 そ の 他	55	1	3	1	4	148	2	210	
占有離脱物横領	16		2		1	93	1	111	
住居侵入	10	1	1	1	2	16		31	
略取誘拐・人身売買									
器物損壊等	15					8		23	
その他	14				1	31	1	45	
年 齢	8歳以下	-	-	-	-	-	-	-	
	9歳	-	-	-	-	-	-	-	
	10歳	-	-	-	-	-	-	-	
	11歳	-	-	-	-	-	-	-	
	12歳	-	-	-	-	-	-	-	
	13歳	-	-	-	-	-	-	-	
	14歳	57	2	4	1	8	120	2	190
	15歳	53		4	3	7	173	2	238
	16歳	58	1	3		2	128	4	188
	17歳	28		1	2		88	1	118
18歳	20	2	4	1		81	3	105	
19歳	24	1		2	4	59	4	86	
学 職	未就学	-	-	-	-	-	-	-	
	小学生	-	-	-	-	-	-	-	
	中学生	82	2	5	3	13	204	3	306
	高校生	67		7	1	4	288	3	364
	大学生	6				2	22		30
	専修学校生等	1		2			18		21
	有職少年	56	3		2	2	80	4	139
無職少年	28	1	2	3		37	6	65	

48 罪種別 年齢・学職別 背景・父母の態度別 検挙人員（触法少年）（その1）

	総数	背 景					父 親 の 態 度					
		学 生		そ の 他 の 少 年			放 任	拒 否	過 干 渉	気 紛 れ	溺 愛	該 当 な し
		怠 学 中	該 当 な し	怠 業 中	就 労 可 能	該 当 な し						
刑 法 犯 総 数	415	51	364				64	4	2		8	337
凶 悪 犯	1		1									1
殺人												
強盗	1		1									1
路上強盗												
放火												
強姦												
粗 暴 犯	69	16	53				15	3			3	48
凶器準備集合												
暴行	40	7	33				8	2			2	28
傷害	28	9	19				7	1				20
脅迫												
恐喝	1		1								1	
窃 盗 犯	270	24	246				39	1	2		5	223
侵入窃盗	17	1	16				4					13
乗り物盗	41	8	33				12				1	28
自動車盗												
オートバイ盗	11	3	8				8					3
自転車盗	30	5	25				4				1	25
非侵入窃盗	212	15	197				23	1	2		4	182
ひったくり												
置引き	7		7				1					6
車上ねらい												
部品ねらい	1	1					1					
自動販売機ねらい	1		1				1					
万引き	190	12	178				19	1	1		2	167
その他	13	2	11				1		1		2	9
知 能 犯	2	2					2					
詐欺	2	2					2					
偽造												
その他												
風 俗 犯	9		9				1					8
賭博												
強制わいせつ	9		9				1					8
公然わいせつ・物												
刑 法 犯 そ の 他	64	9	55				7					57
占有離脱物横領	26	2	24				2					24
住居侵入	11	4	7				1					10
略取誘拐・人身売買												
器物損壊等	20	2	18				4					16
その他	7	1	6									7
年 齢												
8歳以下	39		39				4		1			34
9歳	28		28				5					23
10歳	29	2	27				7				2	20
11歳	45	1	44				3				2	40
12歳	76	2	74				8	2				66
13歳	198	46	152				37	2	1		4	154
14歳	-	-	-	-	-	-	-	-	-	-	-	-
15歳	-	-	-	-	-	-	-	-	-	-	-	-
16歳	-	-	-	-	-	-	-	-	-	-	-	-
17歳	-	-	-	-	-	-	-	-	-	-	-	-
18歳	-	-	-	-	-	-	-	-	-	-	-	-
19歳	-	-	-	-	-	-	-	-	-	-	-	-
学 職												
未就学	2		2				1					1
小学生	176	4	172				23	1	1		4	147
中学生	237	47	190				40	3	1		4	189
高校生	-	-	-	-	-	-	-	-	-	-	-	-
大学生	-	-	-	-	-	-	-	-	-	-	-	-
専修学校生等	-	-	-	-	-	-	-	-	-	-	-	-
有職少年	-	-	-	-	-	-	-	-	-	-	-	-
無職少年	-	-	-	-	-	-	-	-	-	-	-	-

48 罪種別 年齢・学職別 背景・父母の態度別 検挙人員（触法少年）（その2）

	母 親 の 態 度						家 出 関 係		
	放 任	拒 否	過 干 渉	気 紛 れ	溺 愛	該 当 な し	家 出 中	該 当 な し	
刑 法 犯 総 数	108	4	3	1	23	276	9	406	
凶 悪 犯						1		1	
殺人									
強盗						1		1	
路上強盗									
放火									
強姦									
粗 暴 犯	13	2	1		11	42	1	68	
凶器準備集合									
暴行	7	2			7	24		40	
傷害	6		1		3	18	1	27	
脅迫									
恐喝					1			1	
窃 盗 犯	77	2	2		6	183	6	264	
侵入窃盗	2					15		17	
乗り物盗	19					22		41	
自動車盗									
オートバイ盗	8					3		11	
自転車盗	11					19		30	
非侵入窃盗	56	2	2		6	146	6	206	
ひったくり									
置引き	2					5		7	
車上ねらい									
部品ねらい	1							1	
自動販売機ねらい	1							1	
万引き	48	1	1		5	135	6	184	
その他	4	1	1		1	6		13	
知 能 犯						2		2	
詐欺						2		2	
偽造									
その他									
風 俗 犯					1	8		9	
賭博									
強制わいせつ					1	8		9	
公然わいせつ・物									
刑 法 犯 そ の 他	18			1	5	40	2	62	
占有離脱物横領	5			1	1	19		26	
住居侵入	6					5	2	9	
略取誘拐・人身売買									
器物損壊等	6				3	11		20	
その他	1				1	5		7	
年 齢	8歳以下	9		1		2	27	1	38
	9歳	3					25	3	25
	10歳	6	1			3	19		29
	11歳	10				5	30		45
	12歳	20		2		2	52		76
	13歳	60	3		1	11	123	5	193
	14歳	-	-	-	-	-	-	-	-
	15歳	-	-	-	-	-	-	-	-
	16歳	-	-	-	-	-	-	-	-
	17歳	-	-	-	-	-	-	-	-
学 職	未就学	1				1	1	1	1
	小学生	36	1	1		11	127	3	173
	中学生	71	3	2	1	12	148	5	232
	高校生	-	-	-	-	-	-	-	-
	大学生	-	-	-	-	-	-	-	-
	専修学校生等	-	-	-	-	-	-	-	-
	有職少年	-	-	-	-	-	-	-	-
	無職少年	-	-	-	-	-	-	-	-

49 罪種別 年齢・学職別 身柄措置・送致別 検挙人員

	総数	犯 罪 少 年								触 法 少 年				
		計	身 柄 措 置				送 致 等 の 区 分				計	送 致 等 の 区 分		
			現行犯逮捕	緊急逮捕	通常逮捕	身柄不拘束	身柄付送致	書類送致	少年簡易送致	児童相談所送致		児童相談所等通告	警察り	
刑法犯総数	1,356	941	47	1	151	742	183	517	241	415	11	251	153	
凶 悪 犯	15	14	1		11	2	12	2		1	1			
殺人	1	1			1		1							
強盗	6	5			5		5			1	1			
路上強盗	5	5			5		5							
放火	3	3	1		2		3							
強姦	5	5			3	2	3	2						
粗 暴 犯	200	131	15		52	64	65	58	8	69	3	50	16	
凶器準備集合														
暴行	101	61	12		11	38	21	32	8	40	1	26	13	
傷害	82	54	2		28	24	30	24		28	2	23	3	
脅迫	5	5	1		2	2	3	2						
恐喝	12	11			11		11			1		1		
窃 盗 犯	828	558	13	1	57	487	65	321	172	270	4	154	112	
侵入窃盗	32	15	1		7	7	8	7		17		10	7	
乗り物盗	216	175		1	12	162	11	135	29	41	4	27	10	
自動車盗	2	2		1		1	1	1						
オートバイ盗	79	68			9	59	8	60		11	2	9		
自転車盗	135	105			3	102	2	74	29	30	2	18	10	
非侵入窃盗	580	368	12		38	318	46	179	143	212		117	95	
ひったくり														
置引き	18	11			4	7	4	6	1	7		2	5	
車上ねらい	5	5			2	3	2	3						
部品ねらい	10	9			1	8	1	6	2	1		1		
自動販売機ねらい	8	7				7		7		1			1	
万引き	486	296	11		23	262	30	129	137	190		104	86	
その他	53	40	1		8	31	9	28	3	13		10	3	
知 能 犯	19	17	5		6	6	10	4	3	2		2		
詐欺	15	13	5		4	4	9	1	3	2		2		
偽造	4	4			2	2	1	3						
その他														
風 俗 犯	18	9			5	4	5	4		9	1	7	1	
賭博														
強制わいせつ	16	7			4	3	4	3		9	1	7	1	
公然わいせつ・物	2	2			1	1	1	1						
刑 法 犯 そ の 他	276	212	13		20	179	26	128	58	64	2	38	24	
占有離脱物横領	138	112				112		60	52	26	2	12	12	
住居侵入	42	31	8		4	19	6	22	3	11		10	1	
略取誘拐・人身売買														
器物損壊等	43	23	1		12	10	13	9	1	20		11	9	
その他	53	46	4		4	38	7	37	2	7		5	2	
年 齢	8歳以下	39	-	-	-	-	-	-	-	39		16	23	
	9歳	28	-	-	-	-	-	-	-	28		12	16	
	10歳	29	-	-	-	-	-	-	-	29		16	13	
	11歳	45	-	-	-	-	-	-	-	45		26	19	
	12歳	76	-	-	-	-	-	-	-	76	1	42	33	
	13歳	198	-	-	-	-	-	-	-	198	10	139	49	
	14歳	192	192	11		27	154	37	106	49	-	-	-	
	15歳	240	240	4		28	208	30	159	51	-	-	-	
	16歳	192	192	14		32	146	38	111	43	-	-	-	
	17歳	119	119	6	1	18	94	24	61	34	-	-	-	
18歳	108	108	3		22	83	23	50	35	-	-	-		
19歳	90	90	9		24	57	31	30	29	-	-	-		
学 職	未就学	2	-	-	-	-	-	-	-	2		2		
	小学生	176	-	-	-	-	-	-	-	176	1	88	87	
	中学生	546	309	12		44	253	54	178	77	10	161	66	
	高校生	367	367	11		33	323	38	223	106	-	-	-	
	大学生	30	30	1		2	27	3	7	20	-	-	-	
	専修学校生等	21	21	1		3	17	3	14	4	-	-	-	
	無職少年	143	143	12		47	84	56	63	24	-	-	-	
無職少年	71	71	10	1	22	38	29	32	10	-	-	-		

注1 現行犯逮捕は、特別司法警察職員及び常人による逮捕を含む。

2 身柄不拘束は、終身身柄を拘束されなかったものをいう。

50 罪種別 年齢・学職別 身柄措置・送致別 検挙人員 (女表)

	総数	犯 罪 少 年							触 法 少 年				
		計	身 柄 措 置			送 致 等 の 区 分				計	送 致 等 の 区 分		
			現行犯 逮捕	緊急 逮捕	通常 逮捕	身柄 不拘束	身柄付 送致	書類 送致	少年簡 易送致		児童 相談所 送致	児童 相談所 等通告	警察 限り
刑法犯総数	209	140	5		17	118	19	75	46	69		41	28
凶 悪 犯	1	1			1		1						
殺人													
強盗													
路上強盗													
放火	1	1			1		1						
強姦													
粗 暴 犯	18	11			2	9	2	6	3	7		7	
凶器準備集合													
暴行	12	8			2	6	2	3	3	4		4	
傷害	6	3				3		3		3		3	
脅迫													
恐喝													
窃 盗 犯	162	110	5		12	93	14	57	39	52		28	24
侵入窃盗	2									2		2	
乗り物盗	23	18			3	15	2	12	4	5		3	2
自動車盗													
オートバイ盗	1	1				1		1					
自転車盗	22	17			3	14	2	11	4	5		3	2
非侵入窃盗	137	92	5		9	78	12	45	35	45		23	22
ひったくり													
置引き	1	1				1			1				
車上ねらい													
部品ねらい													
自動販売機ねらい													
万引き	128	83	5		7	71	10	39	34	45		23	22
その他	8	8			2	6	2	6					
知 能 犯	2	2			1	1	1		1				
詐欺	2	2			1	1	1		1				
偽造													
その他													
風 俗 犯													
賭博													
強制わいせつ													
公然わいせつ・物													
刑 法 犯 そ の 他	26	16			1	15	1	12	3	10		6	4
占有離脱物横領	11	6				6		5	1	5		3	2
住居侵入	5	5				5		3	2				
略取誘拐・人身売買													
器物損壊等	5	1			1		1			4		3	1
その他	5	4				4		4		1			1
年 齢													
8歳以下	8	-	-	-	-	-	-	-	-	8		5	3
9歳	6	-	-	-	-	-	-	-	-	6		3	3
10歳	7	-	-	-	-	-	-	-	-	7		4	3
11歳	8	-	-	-	-	-	-	-	-	8		4	4
12歳	18	-	-	-	-	-	-	-	-	18		10	8
13歳	22	-	-	-	-	-	-	-	-	22		15	7
14歳	21	21			1	20	1	16	4	-	-	-	-
15歳	42	42	1		2	39	3	24	15	-	-	-	-
16歳	25	25	2		6	17	5	11	9	-	-	-	-
17歳	18	18	2		2	14	4	6	8	-	-	-	-
18歳	21	21			3	18	3	13	5	-	-	-	-
19歳	13	13			3	10	3	5	5	-	-	-	-
学 職													
未就学	1	-	-	-	-	-	-	-	-	1		1	
小学生	32	-	-	-	-	-	-	-	-	32		18	14
中学生	77	41			2	39	2	27	12	36		22	14
高校生	56	56	5		4	47	6	24	26	-	-	-	-
大学生	5	5			1	4	1		4	-	-	-	-
専修学校生等	8	8			2	6	2	6		-	-	-	-
有職少年	12	12			3	9	3	8	1	-	-	-	-
無職少年	18	18			5	13	5	10	3	-	-	-	-

注1 現行犯逮捕は、特別司法警察職員及び常人による逮捕を含む。

2 身柄不拘束は、終身身柄を拘束されなかったものをいう。

51 福祉犯 違反法令別 送致件数・人員 及び 学職別被害者数 (その1)

	送致件数	送致人員	うち暴力団等	被害者数																							
				総数		年齢に達しない者		小学生		中学生		高校生		大学生		有職少年		無職少年									
				計	うち家出	うち女	計	うち家出	うち女	計	うち家出	うち女	計	うち家出	うち女	計	うち家出	うち女	計	うち家出	うち女						
総数	209	158	2	177	13	140	2		2	8		8	45	6	41	83	7	69	8		3	22		10	9		7
出入国管理及び難民認定法																											
暴力団員による不当行為防止法																											
暴力団排除条例																											
私事性的画像被害防止法																											
私事性的画像記録の公表																											
私事性的画像記録物の公表																											
公表目的の私事性的画像記録(物)の提供																											
その他の違反																											
自転車競技法																											
競馬法																											
モーターボート競走法																											
小型自動車競走法																											
未成年者飲酒禁止法	2	2		2		2																2		2			
親権者等の不制止	2	2		2		2																2		2			
営業者の知情販売等																											
未成年者喫煙禁止法	29	31		31		6						6		4	11		2	5				8			1		
親権者等の不制止	26	28		26		3						2		1	10		2	5				8			1		
営業者の知情販売	3	3		5		3						4		3	1												
風営適正化法	3	1		4		2									2		1								2		1
風俗営業の接待業務	1	1		2		1									2		1										
風俗営業の接客業務	1			1		1																			1		1
風俗営業への立ち入り行為																											
風俗営業の酒類等提供	1			1																					1		
店舗型性風俗特殊営業の接客																											
店舗型性風俗特殊営業立ち入り																											
店舗型性風俗特殊営業の酒類等提供																											
無店舗型性風俗特殊営業接客																											
店舗型電話異性紹介営業の接客																											
店舗型電話異性紹介営業会話の当事者																											
店舗型電話異性紹介営業への立ち入り																											
店舗型電話異性紹介営業の酒類等提供																											
無店舗型電話異性紹介営業会話の当事者																											
飲食店営業の接客業務																											
飲食店営業の深夜立ち入り																											
飲食店営業の酒類提供																											
映像送信性風俗年少者防止措置命令																											
売春防止法	1	1		1		1																1		1			
周旋等	1	1		1		1																1		1			
欺罔、困惑、親族関係利用による売春																											
脅迫、暴行による売春																											
対償の收受等																											
前貸等																											
売春をさせる契約																											
場所の提供																											
売春をさせる業																											

51 福祉犯 違反法令別 送致件数・人員 及び 学職別被害者数 (その2)

	送致件数	送致人員	うち) 暴力団等	被害者数																						
				総数		年齢に達しない者			小学生		中学生			高校生		大学生		有職少年		無職少年						
				計	うち) 家出	うち) 女	計	うち) 家出	うち) 女	計	うち) 家出	うち) 女	計	うち) 家出	うち) 女	計	うち) 家出	うち) 女	計	うち) 家出	うち) 女					
児童福祉法	9	12	1	9	1	7							2	1	2	4		2			1		1	2		2
障害児童の観覧																										
こじきをさせる行為																										
かるわざ・演技をさせる行為																										
深夜街頭労働	2	2		2												2										
風俗営業店等への立ち入らせ																										
酒席に侍らせる行為																										
淫行させる行為	6	9	1	6	1	6							2	1	2	1		1			1		1	2		2
児童を引き渡す行為	1	1		1		1										1		1								
養育あっ旋行為																										
支配下に置く行為																										
児童の同居届出違反																										
その他の違反																										
児童買春・児童ポルノ禁止法	92	49		58	2	56	2		2	8		8	18	1	17	27	1	27			1				2	2
児童買春	13	14		9	1	9							3		3	4	1	4							2	2
児童買春周旋																										
業として行う児童買春周旋																										
児童買春勧誘																										
業として行う児童買春勧誘																										
自己の性的好奇心を満たす目的所持	1																									
自己の性的好奇心を満たす目的保管																										
特定少数に対する提供	3			1		1										1		1								
特定少数に対する電気通信回線提供	18	6		1		1			1		1															
特定少数に対する提供目的製造	2			2		2	1		1							1		1								
特定少数に対する提供目的所持																										
特定少数に対する提供目的運搬																										
特定少数提供目的輸入(本邦に輸入)																										
特定少数提供目的輸出(本邦から輸出)																										
特定少数に対する提供目的保管																										
単純製造	43	17		36	1	35	1		1	2		2	15	1	14	18		18								
盗撮製造	5	5		8		8				5		5				3		3								
不特定多数に対する提供																										
不特定多数に対する提供目的の公然陳列	7	7		1																	1					
不特定多数に対する電気通信回線提供																										
不特定多数に対する提供目的製造																										
不特定多数に対する提供目的所持																										
不特定多数に対する提供目的運搬																										
不特定多数提供目的輸入(本邦に輸入)																										
不特定多数提供目的輸出(本邦から輸出)																										
不特定多数に対する提供目的保管																										
不特定多数提供目的輸入(外国に輸入)																										
不特定多数提供目的輸出(外国から輸出)																										
児童買春等目的人身売買(児童売買)																										
買春等目的人身売買(居住国外移送)																										
その他																										

51 福祉犯 違反法令別 送致件数・人員 及び 学職別被害者数 (その3)

	送致件数	送致人員	うち暴力団等	被害者数																								
				総数			年齢に達しない者			小学生			中学生			高校生			大学生			有職少年			無職少年			
				計	うち家出	うち女	計	うち家出	うち女	計	うち家出	うち女	計	うち家出	うち女	計	うち家出	うち女	計	うち家出	うち女	計	うち家出	うち女				
																									計	うち家出	うち女	計
青少年保護育成条例	66	54	1	64	10	61						18	4	17	36	6	34	2		2	6		6	2		2		2
有害図書等の自動販売機等への収納・除去義務違反																												
有害文書図画販売等の制限違反																												
有害玩具類販売等の制限違反																												
場所提供・周旋違反																												
みだらな性行為等違反	39	22		30	5	30						8	2	8	17	3	17	2		2	2		2	1		1		1
深夜外出の制限違反	27	32	1	34	5	31						10	2	9	19	3	17			4		4	1		1		1	
入れ墨を施す行為																												
自動販売機等の設置・変更等届出義務違反																												
有害図書等の自動販売機等への収納違反(常習)																												
自動販売機等の撤去命令違反																												
自動販売機等の収納物の除去命令違反																												
自動販売機管理者の設置義務違反																												
(テレクラ)無届営業・禁止区域における営業違反等																												
(テレクラ)青少年に対する利用カードの販売違反																												
(テレクラ)利用カードの自動販売機への収納等違反																												
(テレクラ)青少年に対する広告宣伝物の配付等違反																												
(テレクラ)営業停止・廃止命令違反																												
(テレクラ)立入調査等																												
学校教育法																												
子女使用者の義務																												
保護者の義務																												
労働基準法	5	6		6		4						1		1	2		2			3		1						
強制労働																												
中間搾取																												
前借金相殺																												
最低年齢未満使用	1	1		1		1						1		1														
契約代理締結																												
賃金代理受領																												
年少者に関する労働時間等																												
年少者に関する深夜業	4	5		5		3									2		2			3		1						
年少者に関する危険業務																												
年少者に関する有害業務																												
年少者に関する坑内労働																												
年少者に関する帰郷旅費負担																												
職業訓練生の有給休暇																												
職業安定法	1	1		1		1									1		1											
無許可等職業紹介																												
労働者供給事業																												
暴行脅迫等職業紹介																												
有害業務に就業させる職業紹介等	1	1		1		1									1		1											

51 福祉犯 違反法令別 送致件数・人員 及び 学職別被害者数 (その4)

	送致件数	送致人員	うち)暴力団等	被害者数																	
				総数			年齢に達しない者			小学生		中学生		高校生		大学生		有職少年		無職少年	
				計	うち)家出	うち)女	計	うち)家出	うち)女	計	うち)家出	うち)女	計	うち)家出	うち)女	計	うち)家出	うち)女	計	うち)家出	うち)女
船員法																					
船員としての使用																					
年少船員を危険有害作業従事																					
年少船員の夜間労働																					
労働者派遣法																					
対象業務以外の労働者派遣																					
無許可の労働者派遣事業																					
有害な業務への労働者派遣																					
火薬類取締法																					
医薬品医療機器等法																					
毒物及び劇物取締法																					
無登録販売等																					
特定者以外の譲渡・受等																					
交付の制限																					
知情販売等																					
覚せい剤取締法	1	1		1												1					
譲渡	1	1		1												1					
使用																					
施用・交付																					
原料譲渡																					
原料使用																					
譲渡・受周旋																					
麻薬及び向精神薬取締法																					
麻薬の譲渡																					
麻薬小売業者の譲渡																					
麻薬の交付・施用																					
麻薬の譲渡・受周旋																					
向精神薬の譲渡																					
向精神薬の譲渡・受周旋																					
向精神薬小売業者の譲渡																					
大麻取締法																					
大麻取扱者以外の譲渡																					
大麻取扱者等の譲渡																					
施用・交付																					
譲渡・受周旋																					
あへん法																					
譲渡																					
譲渡・受周旋																					
スポーツ振興投票の実施等に関する法																					

51 福祉犯 違反法令別 送致件数・人員 及び 学職別被害者数 (その5)

	送致件数	送致人員	うち)暴力団等	被害者数																							
				総数		学齢に達しない者			小学生			中学生			高校生			大学生			有職少年			無職少年			
				計	うち)家出	うち)女	計	うち)家出	うち)女	計	うち)家出	うち)女	計	うち)家出	うち)女	計	うち)家出	うち)女	計	うち)家出	うち)女	計	うち)家出	うち)女	計	うち)家出	うち)女
出会い系サイト規制法																											
児童に対する性交等誘引																											
児童に対する性交等周旋																											
大人に対する児童との性交等誘引																											
大人に対する児童との性交等周旋																											
児童に対する対償供与異性交際誘引																											
児童に対する対償供与異性交際周旋																											
児童との対償收受異性交際誘引																											
児童との対償收受異性交際周旋																											

# 暴力団等犯罪



52 刑法犯 罪種別 暴力団地位別 検挙人員 (その1)

	暴力団 検 挙 人 員							
	総 数	首 領		幹 部		組 員		準 構 成 員
	うち)少年	うち)少年	うち)少年	うち)少年	うち)少年	うち)少年	うち)少年	
刑 法 犯 総 数	64			5		20		39
凶 悪 犯	6			1				5
殺人								
強盗	5			1				4
住宅強盗								
コンビニ強盗								
他の店舗強盗								
路上強盗	1							1
その他	4			1				3
放火								
強姦	1							1
粗 暴 犯	40			4		13		23
凶器準備集合								
暴行	4					1		3
傷害	24					9		15
脅迫	3			1				2
恐喝	9			3		3		3
窃 盗 犯								
侵入窃盗								
空き巣								
忍込み								
居空き								
金庫破り								
学校荒し								
病院荒し								
事務所荒し								
出店荒し								
その他								
乗り物盗								
自動車盗								
オートバイ盗								
自転車盗								
非侵入窃盗								
払出盗								
病室ねらい								
ひったくり								
すり								
置引き								
仮睡者ねらい								
車上ねらい								
部品ねらい								
自動販売機ねらい								
万引き								
その他								
知 能 犯	13					5		8
詐欺	9					3		6
横領	3					1		2
偽造	1					1		
汚職								
背任								
風 俗 犯								
賭博								
強制わいせつ								
公然わいせつ・物								
刑 法 犯 そ の 他	5					2		3
占有離脱物横領								
公務執行妨害	1					1		
住居侵入	2					1		1
略取誘拐・人身売買								
建造物等損壊								
器物損壊等								
その他	2							2

注 少年は、送致時の年齢が14歳以上、19歳以下を集計している。

52 刑法犯 罪種別 暴力団地位別 検挙人員 (その2)

	うち) 速 捕 人 員							
	総 数	首 領		幹 部		組 員		準 構 成 員
	うち)少年	うち)少年	うち)少年	うち)少年	うち)少年	うち)少年	うち)少年	
刑 法 犯 総 数	60			5		20		35
凶 悪 犯	6			1				5
殺人								
強盗	5			1				4
住宅強盗								
コンビニ強盗								
他の店舗強盗								
路上強盗	1							1
その他	4			1				3
放火								
強姦	1							1
粗 暴 犯	37			4		13		20
凶器準備集合								
暴行	3					1		2
傷害	22					9		13
脅迫	3			1				2
恐喝	9			3		3		3
窃 盗 犯								
侵入窃盗								
空き巣								
忍込み								
居空き								
金庫破り								
学校荒し								
病院荒し								
事務所荒し								
出店荒し								
その他								
乗り物盗								
自動車盗								
オートバイ盗								
自転車盗								
非侵入窃盗								
払出盗								
病室ねらい								
ひったくり								
すり								
置引き								
仮睡者ねらい								
車上ねらい								
部品ねらい								
自動販売機ねらい								
万引き								
その他								
知 能 犯	12					5		7
詐欺	8					3		5
横領	3					1		2
偽造	1					1		
汚職								
背任								
風 俗 犯								
賭博								
強制わいせつ								
公然わいせつ・物								
刑 法 犯 そ の 他	5					2		3
占有離脱物横領								
公務執行妨害	1					1		
住居侵入	2					1		1
略取誘拐・人身売買								
建造物等損壊								
器物損壊等								
その他	2							2

注 少年は、送致時の年齢が14歳以上、19歳以下を集計している。

53 刑法犯 罪種別 ゴロ・総会屋等別 検挙人員 (その1)

	ゴロ・総会屋等 検挙人員								
	総数	社会運動標ぼう		政治活動標ぼう		総会屋		会社ゴロ	
		うち)少年	うち)少年	うち)少年	うち)少年	うち)少年	うち)少年	うち)少年	
刑法犯 総数									
凶悪犯									
殺人									
強盗									
住宅強盗									
コンビニ強盗									
他の店舗強盗									
路上強盗									
その他									
放火									
強姦									
租暴犯									
凶器準備集合									
暴行									
傷害									
脅迫									
恐喝									
窃盗犯									
侵入窃盗									
空き巣									
忍込み									
居空き									
金庫破り									
学校荒し									
病院荒し									
事務所荒し									
出店荒し									
その他									
乗り物盗									
自動車盗									
オートバイ盗									
自転車盗									
非侵入窃盗									
払出盗									
病室ねらい									
ひったくり									
すり									
置引き									
仮睡者ねらい									
車上ねらい									
部品ねらい									
自動販売機ねらい									
万引き									
その他									
知能犯									
詐欺									
横領									
偽造									
汚職									
背任									
風俗犯									
賭博									
強制わいせつ									
公然わいせつ・物									
刑法犯 その他									
占有離脱物横領									
公務執行妨害									
住居侵入									
略取誘拐・人身売買									
建造物等損壊									
器物損壊等									
その他									

注 少年は、送致時の年齢が14歳以上、19歳以下を集計している。

53 刑法犯 罪種別 ゴロ・総会屋等別 検挙人員 (その2)

	うち) 速 捕 人 員							
	総 数	社会運動標ぼう		政治活動標ぼう		総 会 屋	会 社 ゴ ロ	
	うち)少年	うち)少年	うち)少年	うち)少年	うち)少年	うち)少年	うち)少年	
刑 法 犯 総 数								
凶 悪 犯								
殺人								
強盗								
住宅強盗								
コンビニ強盗								
他の店舗強盗								
路上強盗								
その他								
放火								
強姦								
租 暴 犯								
凶器準備集合								
暴行								
傷害								
脅迫								
恐喝								
窃 盗 犯								
侵入窃盗								
空き巣								
忍込み								
居空き								
金庫破り								
学校荒し								
病院荒し								
事務所荒し								
出店荒し								
その他								
乗り物盗								
自動車盗								
オートバイ盗								
自転車盗								
非侵入窃盗								
払出盗								
病室ねらい								
ひったくり								
すり								
置き引き								
仮睡者ねらい								
車上ねらい								
部品ねらい								
自動販売機ねらい								
万引き								
その他								
知 能 犯								
詐欺								
横領								
偽造								
汚職								
背任								
風 俗 犯								
賭博								
強制わいせつ								
公然わいせつ・物								
刑 法 犯 そ の 他								
占有離脱物横領								
公務執行妨害								
住居侵入								
略取誘拐・人身売買								
建造物等損壊								
器物損壊等								
その他								

注 少年は、送致時の年齢が14歳以上、19歳以下を集計している。

54 特別法犯 違反法令別 暴力団地位別 送致人員 (その1)

	暴 力 団 検 挙 人 員									
	総 数		首 領		幹 部		組 員		準 構 成 員	
		うち)少年		うち)少年		うち)少年		うち)少年		うち)少年
総数	33				1		8		24	
公職選挙法										
外国人登録法										
出入国管理・難民認定法										
軽犯罪法	1						1			
酩酊者規制法										
迷惑防止条例	1								1	
動物保護法										
ストーカー規制法										
DV法										
自転車競技法										
競馬法										
モーターボート競争法										
風営適正化法										
売春防止法										
警備業法										
児童福祉法	1						1			
青少年健全育成条例	1								1	
児童買春・ポルノ法										
インターネット異性紹介規制法										
古物営業法										
出資法	1						1			
貸金業規制法										
宅地建物取引業法										
銃刀法	2								2	
狩猟法										
火薬類取締法										
高圧ガス保安法										
消防法										
麻薬・向精神薬取締法										
あへん法										
大麻取締法	1								1	
覚せい剤取締法	19						5		14	
薬事法	3								3	
毒物劇物取締法										
麻薬等特例法	1				1					
廃棄物処理法	2								2	
建設資材再資源化法										
海洋汚染防止法										
労働基準法										
職業安定法										
労働者派遣事業法										
特定商取引法										
森林法										
漁業法										
鉄道営業法										
電波法										
不正アクセス禁止法										
商標法										
著作権法										
旅券法										
広島県暴走族追放条例										
広島市暴走族追放条例										
ぼったくり条例										
広島市ばい捨て条例										
その他										

注 少年は、犯行時の年齢が14歳以上、19歳以下を集計している。

54 特別法犯 違反法令別 暴力団地位別 送致人員 (その2)

	うち) 速 捕 人 員									
	総 数		首 領		幹 部		組 員		準 構 成 員	
		うち)少年		うち)少年		うち)少年		うち)少年		うち)少年
総数	27				1		7		19	
公職選挙法										
外国人登録法										
出入国管理・難民認定法										
軽犯罪法										
酩酊者規制法										
迷惑防止条例	1								1	
動物保護法										
ストーカー規制法										
DV法										
自転車競技法										
競馬法										
モーターボート競争法										
風当適正化法										
売春防止法										
警備業法										
児童福祉法	1						1			
青少年健全育成条例										
児童買春・ポルノ法										
インターネット異性紹介規制法										
古物営業法										
出資法	1						1			
貸金業規制法										
宅地建物取引業法										
銃刀法	1								1	
狩猟法										
火薬類取締法										
高圧ガス保安法										
消防法										
麻薬・向精神薬取締法										
あへん法										
大麻取締法	1								1	
覚せい剤取締法	18						5		13	
薬事法	3								3	
毒物劇物取締法										
麻薬等特例法	1				1					
廃棄物処理法										
建設資材再資源化法										
海洋汚染防止法										
労働基準法										
職業安定法										
労働者派遣事業法										
特定商取引法										
森林法										
漁業法										
鉄道営業法										
電波法										
不正アクセス禁止法										
商標法										
著作権法										
旅券法										
広島県暴走族追放条例										
広島市暴走族追放条例										
ぼったくり条例										
広島市ばい捨て条例										
その他										

注 少年は、犯行時の年齢が14歳以上、19歳以下を集計している。

55 特別法犯 違反法令別 ゴロ・総会屋等別 送致人員 (その1)

	ゴロ・総会屋等検挙人員							
	総数	社会運動標ぼう	政治活動標ぼう	総会屋	会社	ゴロ	うち)少年	うち)少年
	うち)少年	うち)少年	うち)少年	うち)少年	うち)少年	うち)少年	うち)少年	うち)少年
総数								
公職選挙法								
外国人登録法								
出入国管理・難民認定法								
軽犯罪法								
酩酊者規制法								
迷惑防止条例								
動物保護法								
スカー規制法								
DV法								
自転車競技法								
競馬法								
モーターボート競争法								
風当適正化法								
売春防止法								
警備業法								
児童福祉法								
青少年健全育成条例								
児童買春・ポルノ法								
インターネット異性紹介規制法								
古物営業法								
出資法								
貸金業規制法								
宅地建物取引業法								
銃刀法								
狩猟法								
火薬類取締法								
高圧ガス保安法								
消防法								
麻薬・向精神薬取締法								
あへん法								
大麻取締法								
覚せい剤取締法								
薬事法								
毒物劇物取締法								
麻薬等特例法								
廃棄物処理法								
建設資材再資源化法								
海洋汚染防止法								
労働基準法								
職業安定法								
労働者派遣事業法								
特定商取引法								
森林法								
漁業法								
鉄道営業法								
電波法								
不正アクセス禁止法								
商標法								
著作権法								
旅券法								
広島県暴走族追放条例								
広島市暴走族追放条例								
ぼったくり条例								
広島市ばい捨て条例								
その他								

注 少年は、犯行時の年齢が14歳以上、19歳以下を集計している。

55 特別法犯 違反法令別 ゴロ・総会屋等別 送致人員 (その2)

	うち) 速 捕 人 員									
	総 数		社会運動標ぼう		政治活動標ぼう		総 会 屋		会 社 ゴ ロ	
		うち)少年		うち)少年		うち)少年		うち)少年		うち)少年
総数										
公職選挙法										
外国人登録法										
出入国管理・難民認定法										
軽犯罪法										
酩酊者規制法										
迷惑防止条例										
動物保護法										
スチーカー規制法										
DV法										
自転車競技法										
競馬法										
モーターボート競争法										
風当適正化法										
売春防止法										
警備業法										
児童福祉法										
青少年健全育成条例										
児童買春・ポルノ法										
インターネット異性紹介規制法										
古物営業法										
出資法										
貸金業規制法										
宅地建物取引業法										
銃刀法										
狩猟法										
火薬類取締法										
高圧ガス保安法										
消防法										
麻薬・向精神薬取締法										
あへん法										
大麻取締法										
覚せい剤取締法										
薬事法										
毒物劇物取締法										
麻薬等特例法										
廃棄物処理法										
建設資材再資源化法										
海洋汚染防止法										
労働基準法										
職業安定法										
労働者派遣事業法										
特定商取引法										
森林法										
漁業法										
鉄道営業法										
電波法										
不正アクセス禁止法										
商標法										
著作権法										
旅券法										
広島県暴走族追放条例										
広島市暴走族追放条例										
ぼったくり条例										
広島市ばい捨て条例										
その他										

注 少年は、犯行時の年齢が14歳以上、19歳以下を集計している。

# 外国人犯罪



56 刑法犯 外国人犯罪 在留資格別 検挙件数・人員 (その1)

	総数		来 日 外 国 人																									
			計		正 規 滞 在										在													
					外交・公用等		技 術		人文知識 国際業務		技 能		家族滞在		特定活動		日本人の 配偶者等		仮上陸・ 寄港地 上陸等		興 行		短期滞在		留 学			
件数	人員	件数	人員	件数	人員	件数	人員	件数	人員	件数	人員	件数	人員	件数	人員	件数	人員	件数	人員	件数	人員	件数	人員					
刑 法 犯 総 数	211	192	78	80	5	3			1	1	4	3	3	3			7	10	2	2	2	1	3	3	9	9		
凶 悪 犯	5	5	2	2																					1	1		
殺人	1	1	1	1																						1	1	
強盗	2	2																										
住宅強盗																												
コンビニ強盗																												
他の店舗強盗																												
路上強盗																												
その他	2	2																										
放火																												
強姦	2	2	1	1																								
粗 暴 犯	33	42	10	12	1	1			1	1							3	5										
凶器準備集合																												
暴行	19	23	8	10	1	1			1	1							2	4										
傷害	12	15	1	1																								
脅迫	1	2	1	1													1	1										
恐喝	1	2																										
窃 盗 犯	117	105	47	49	1	1					4	3					3	3	2	2	2	1	2	2	4	5		
侵入窃盗	14	3																										
空き巣	2	1																										
忍込み																												
居空き																												
金庫破り	1	1																										
学校荒し																												
病院荒し																												
事務所荒し	2																											
出店荒し	1																											
その他	8	1																										
乗り物盗	9	8	4	4																						1	1	
自動車盗	3	2																										
オートバイ盗	1																											
自転車盗	5	6	4	4																							1	1
非侵入窃盗	94	94	43	45	1	1					4	3					3	3	2	2	2	1	2	2	3	4		
払出盗																												
病室ねらい																												
ひったくり																												
すり	1																											
置引き	1																											
仮睡者ねらい																												
車上ねらい	1	1																										
部品ねらい																												
自動販売機ねらい																												
万引き	68	69	32	32	1	1					1	1					3	3	2	2	2	1	2	2	1	1		
その他	23	24	11	13							3	2														2	3	
知 能 犯	18	7	7	5	1												1									2	1	
詐欺	10	6	5	5													1									1	1	
横領																												
偽造	8	1	2		1																					1		
汚職																												
背任																												
風 俗 犯	6	7	2	3	1	1																			1	1		
賭博																												
強制わいせつ	5	5	2	2	1	1																			1	1		
公然わいせつ・物	1	2		1																								
刑 法 犯 そ の 他	32	26	10	9	1								3	3			1	1								2	2	
占有離脱物横領	20	18	7	7									2	2			1	1								2	2	
公務執行妨害	4	4	2	2									1	1														
住居侵入	5	3																										
略取誘拐・人身売買	1		1		1																							
建造物等損壊																												
器物損壊等	1																											
その他	1	1																										

56 刑法犯 外国人犯罪 在留資格別 検挙件数・人員 (その2)

	来 日 外 国 人																											
	正 規 滞 在						不 法 滞 在																					
	研 修		技能実習		定 住 者		不 法 国		不 法 陸		不 法 留		不 法 残 留															
	件数	人員	件数	人員	件数	人員	件数	人員	件数	人員	件数	人員	興 行	短期滞在	留 学	就 学	研 修	技能実習	そ の 他	件数	人員	件数	人員					
刑 法 犯 総 数	1	1	22	26	18	16																		1				
凶 悪 犯					1	1																						
殺人																												
強盗																												
住宅強盗																												
コンビニ強盗																												
他の店舗強盗																												
路上強盗																												
その他																												
放火																												
強姦					1	1																						
粗 暴 犯			1		3	4																						
凶器準備集合																												
暴行			1		2	3																						
傷害					1	1																						
脅迫																												
恐喝																												
窃 盗 犯	1	1	18	23	10	8																						
侵入窃盗																												
空き巣																												
忍込み																												
居空き																												
金庫破り																												
学校荒し																												
病院荒し																												
事務所荒し																												
出店荒し																												
その他																												
乗り物盗					3	3																						
自動車盗																												
オートバイ盗																												
自転車盗					3	3																						
非侵入窃盗	1	1	18	23	7	5																						
払出盗																												
病室ねらい																												
ひったくり																												
すり																												
置引き																												
仮睡者ねらい																												
車上ねらい																												
部品ねらい																												
自動販売機ねらい																												
万引き	1	1	14	16	5	4																						
その他			4	7	2	1																						
知 能 犯			2	2	2	1																						
詐欺			2	2	2	1																						
横領																												
偽造																												
汚職																												
背任																												
風 俗 犯																								1				
賭博																												
強制わいせつ																												
公然わいせつ・物																								1				
刑 法 犯 そ の 他			1	1	2	2																						
占有離脱物横領			1	1	1	1																						
公務執行妨害					1	1																						
住居侵入																												
略取誘拐・人身売買																												
建造物等損壊																												
器物損壊等																												
その他																												

56 刑法犯 外国人犯罪 在留資格別 検挙件数・人員 (その3)

	その他の外国人											
	計		在日米軍関係者						永住者等		不明	
			軍人		軍属		軍人・軍属の家族					
	件数	人員	件数	人員	件数	人員	件数	人員	件数	人員	件数	人員
刑法犯総数	133	112			1	1			132	111		
凶悪犯	3	3							3	3		
殺人												
強盗	2	2							2	2		
住宅強盗												
コンビニ強盗												
他の店舗強盗												
路上強盗												
その他	2	2							2	2		
放火												
強姦	1	1							1	1		
粗暴犯	23	30			1	1			22	29		
凶器準備集合												
暴行	11	13							11	13		
傷害	11	14			1	1			10	13		
脅迫		1								1		
恐喝	1	2							1	2		
窃盗犯	70	56							70	56		
侵入窃盗	14	3							14	3		
空き巣	2	1							2	1		
忍込み												
居空き												
金庫破り	1	1							1	1		
学校荒し												
病院荒し												
事務所荒し	2								2			
出店荒し	1								1			
その他	8	1							8	1		
乗り物盗	5	4							5	4		
自動車盗	3	2							3	2		
オートバイ盗	1								1			
自転車盗	1	2							1	2		
非侵入窃盗	51	49							51	49		
払出盗												
病室ねらい												
ひったくり												
すり	1								1			
置引き	1								1			
仮睡者ねらい												
車上ねらい	1	1							1	1		
部品ねらい												
自動販売機ねらい												
万引き	36	37							36	37		
その他	12	11							12	11		
知能犯	11	2							11	2		
詐欺	5	1							5	1		
横領												
偽造	6	1							6	1		
汚職												
背任												
風俗犯	4	4							4	4		
賭博												
強制わいせつ	3	3							3	3		
公然わいせつ・物	1	1							1	1		
刑法犯その他	22	17							22	17		
占有離脱物横領	13	11							13	11		
公務執行妨害	2	2							2	2		
住居侵入	5	3							5	3		
略取誘拐・人身売買												
建造物等損壊												
器物損壊等	1								1			
その他	1	1							1	1		

注 永住者等とは、永住者及び永住者の配偶者等をいう。





