

# 犯罪統計書

令和元年（2019年）



広島県警察本部



## 凡 例

- 1 この統計書は、犯罪統計規則（昭和40年9月16日国家公安委員会規則第4号）に基づき、広島県の各警察署等から報告された資料により作成したものである。
- 2 本書の件数、人員の計上方法は、次のとおりである。
  - (1) 件数  
原則として、被疑者の行為数によって計上している。ただし、1人数件又は数人数件の場合で一定の条件に該当するときは、包括して1件とする等の計上方法をとっている。
  - (2) 人員  
同一人又は複数人が数罪を犯した場合は、罪数に関係なく、被疑者1人ごとに法定刑の最も重い罪（法定刑が同じときは主たる罪）について、人員を計上している。
- 3 予備罪等の一定の犯罪については、次のような計上方法をとっている。
  - (1) 未遂罪及び予備罪は、殺人予備罪を除き、それぞれの既遂の罪に含めている。
  - (2) 盗犯等ノ防止及び処分ニ関スル法律第2条、第3条及び第4条に規定する罪は、その行為態様に応じ強盗または窃盗の罪に含めている。
  - (3) 暴力行為等処罰ニ関スル法律第1条、第1条の2及び第1条の3に規定する罪は、その行為態様に応じ、暴行、傷害、脅迫又は器物損壊の罪に含めている。
  - (4) 組織的な犯罪の処罰及び犯罪収益の規制等に関する法律に規定する罪は、その行為態様に応じ、殺人、脅迫、恐喝、詐欺、賭博、犯人蔵匿証拠隠滅、逮捕監禁、略取誘拐・人身売買、信用毀損・威力業務妨害、建造物等損壊に含めている。
- 4 本書における用語等の意義は、次のとおりである。
  - (1) 用語
    - ア 刑法犯  
刑法（道路上の交通事故に係る第208条の2及び第211条の罪を除く。）、爆発物取締罰則（明治17年太政官布告第32号）、決闘罪ニ関スル件（明治22年法律第34号）、暴力行為等処罰ニ関スル法律（大正15年法律第60号）、盗犯等ノ防止及び処分ニ関スル法律（昭和5年法律第9号）、航空機の強取等の処罰に関する法律（昭和45年法律第68号）、火炎びんの使用等の処罰に関する法律（昭和47年法律第17号）、航空の危険を生じさせる行為等の処罰に関する法律（昭和49年法律第87号）、人質による強要行為等の処罰に関する法律（昭和53年法律第48号）、流通食品への毒物混入等の防止等に関する特別措置法（昭和62年法律第103号）、サリン等による人身被害の防止に関する法律（平成7年法律第78号）、組織的な犯罪の処罰及び犯罪収益の規制等に関する法律（平成11年法律第136号）、公職にある者等のあつせん行為による利得等の処罰に関する法律（平成12年法律第130号）、公衆等脅迫目的の犯罪行為のための資金の提供等の処罰に関する法律（平成14年法律第67号）に規定する罪をいう。
    - イ 特別法犯  
刑法犯、交通法令違反を除く全ての犯罪（条例に規定するものを含む。）をいう。  
交通法令違反とは、道路交通法（昭和35年法律第105号）、道路運送法（昭和26年法律第183号）、道路運送車両法（昭和26年法律第185号）、道路法（昭和27年法律第180号）、自動車損害賠償保障法（昭和30年法律第97号）、高速自動車国道法（昭和32年法律第79号）、駐車場法（昭和32年法律第106号）、自動車の保管場所の確保等に関する法律（昭和37年法律第145号）、土砂等を運搬する大型自動車による交通事故の防止等に関する特別措置法（昭和42年法律第131号）、タクシー業務適正化臨時措置法（昭和45年法律第75号）、貨物利用運送事

業法（平成元年法律第82号），貨物自動車運送事業法（平成元年法律第83号），スパイクタイヤ粉じんの発生の防止に関する法律（平成2年法律第55号），自動車運転代行業の業務の適正化に関する法律（平成13年法律第57号）に規定する罪をいう。

ウ 包括罪種

刑法犯のうち，被害法益，犯罪態様等の観点から，類似性の強い罪種を包括した分類名称をいう。

なお，包括罪種の名称及び内訳罪名の一覧は，別表のとおりである。

エ 重要犯罪，重要窃盗犯

治安情勢を観察する場合に，統計上指標となる犯罪として，次に掲げるものをいう。

(7) 重要犯罪とは，殺人，強盗，放火，強制性交等，略取誘拐・人身売買及び強制わいせつをいう。

(4) 重要窃盗犯とは，侵入窃盗，自動車盗，ひったくり及びすりをいう。

オ 認知件数

警察において刑法犯の発生を認知した事件の数をいう。

カ 検挙件数

警察において刑法犯を検挙した事件の数をいい，特に断りのない限り，解決事件の件数を含む。

キ 検挙人員

警察において検挙した被疑者の数をいい，解決事件に係る者を含まない。

ク 補導人員

警察において触法少年を補導した少年の数をいう。

ケ 解決事件（件数）

刑法犯として認知され，既に統計に計上されている事件であって，これを捜査した結果，刑事責任無能力者の行為であること，犯罪となるべき事実がないこと，その他の理由により犯罪が成立しないこと又は訴訟条件・処罰条件を欠くことが確認された事件（件数）をいう。

コ 被害品回復

乗り物盗において，被害品（自動車，オートバイ，自転車）を所有者等に還付若しくは仮還付し，又は所有者の依頼によって処分することをいう。

サ 送致件数，送致人員

特別法犯において，警察で事件を送致・送付した件数，被疑者数をいう。

シ 成人事件，少年事件，成人・少年共犯事件

成人事件とは20歳以上の者が犯した事件，少年事件とは14歳以上20歳未満の者が犯した事件をいい，両者の共犯事件を成人・少年共犯事件という。

ス 犯罪少年

特に断りのない限り，犯行時及び事件処理時の年齢が，ともに14歳以上20歳未満の少年をいう。

セ 触法少年

14歳未満で刑罰法令に触れる行為をした少年をいう。

ソ 既届（事件）

犯罪の発生について，警察が認知する以前に，被害者又はその代理人等から自発的に警察に届出のあったこと（事件）をいう。

タ 罪名・手口の特別な名称について

- (ア) 侵入窃盗  
住宅又は住宅以外の建物に侵入し、金品を窃取するものをいう。
- (イ) 乗り物盗  
自動車、オートバイ、自転車を窃取するものをいう。
- (ウ) 非侵入窃盗  
侵入窃盗及び乗り物盗以外の窃盗をいう。
- (エ) 偽造  
通貨偽造、文書偽造、支払用カード偽造、有価証券偽造、印章偽造をいう。
- (オ) 汚職  
賄賂、職権濫用、あっせん利得等をいう。

チ 検挙率

認知件数に対する検挙件数の割合を百分比で表したものをいい、その算式は次による。

$$\frac{\text{検挙件数 (解決事件を含む)}}{\text{認 知 件 数}} \times 100 \quad (\text{四捨五入により小数点以下1桁で表示})$$

(2) 符号

ア 記号 [ - ]

数値の左にある場合は、負数であることを示す。

単独で表示されている場合は、該当数値が得られないことを示す。

イ [空欄]

表中に該当数値がないことを示す。

(3) その他

犯罪統計書に使用されている年次は、全て歴年である。

5 質疑先

広島県警察本部 刑事部刑事総務課捜査支援室 犯罪統計係

Tel 082-228-0110 (内線 4052, 4053)

【別表】

(包括罪種)

(罪種)

(内訳罪名)

凶悪犯	殺	人	～	殺人罪， 嬰兒殺， 殺人予備罪， 自殺関与罪				
	強	盜	～	強盜殺人罪（致死を含む。）， 強盜傷人罪， 強盜強姦罪（致死を含む。）， 強盜・強制性交等罪（致死を含む。）， 強盜罪・準強盜罪， （強盜予備， 事後強盜， 昏睡強盜）				
	放	火	～	放火罪， 消火妨害罪				
	強	制	性	交等	～	強姦罪， 強姦致死傷罪， 強制性交等， 強制性交等致死罪		
凶悪犯	凶	器	準	備	集	合	～	凶器準備集合罪， 凶器準備結集罪
	暴	行	～	暴行罪				
	傷	害	～	傷害罪， 傷害致死罪， 現場助勢罪				
	脅	迫	～	脅迫罪， 強要罪				
	恐	喝	～	恐喝罪				
窃盜犯	窃	盜	～	窃盜罪				
知能犯	詐	欺	～	詐欺罪， 準詐欺罪				
	横	領	～	横領罪， 業務上横領罪				
	偽	造	～	通貨偽造罪， 文書偽造罪， 支払用カード偽造罪， 有価証券偽造罪， 印章偽造罪				
	汚	職	～	賄賂罪（収賄罪・贈賄罪）， 職権濫用罪（致死傷を含む。）， あっせん利得処罰法に規定する罪				
	背	任	～	背任罪				
風俗犯	賭	博	～	普通賭博罪， 常習賭博罪， 賭博開帳等罪				
	わ	い	せ	つ	～	強制わいせつ罪（致死傷を含む。）， 公然わいせつ罪， わいせつ物頒布罪		
その他	そ	の	他	～	上記以外の罪種			

## 目 次

### 犯罪の概要

#### 第 1 刑法犯

1 包括罪種の状況	1
2 重要犯罪の状況	5
3 重要窃盗犯の状況	9
4 主要罪種別 認知・検挙の状況	12
5 主要罪種別 検挙人員の状況	13
6 市区町別 刑法犯発生状況	15
7 年次別 認知・検挙件数及び検挙人員	16

#### 第 2 特別法犯

1 検挙件数	20
2 検挙人員	21

### 統計表

#### 第 1 刑法犯

##### 《 総 括 表 》

1 罪種別 認知・検挙件数及び検挙人員	22
2 警察署別 認知・検挙件数及び検挙人員	26
3 警察署 罪種別 認知・検挙件数及び検挙人員	28
4 重要犯罪・重要窃盗犯 認知・検挙件数及び検挙人員	80
5 警察署別 重要犯罪 認知・検挙件数及び検挙人員	81
6 警察署別 重要窃盗犯 認知・検挙件数及び検挙人員	82
7 罪種別 既遂・未遂別 認知件数及び死傷被害者数	83
8 窃盗 手口別 認知・検挙件数及び検挙人員	85
9 警察署別 窃盗 認知・検挙件数及び検挙人員	87
10 警察署別 強盗 手口別 認知・検挙件数及び検挙人員	88
11 警察署別 詐欺 手口別 認知・検挙件数及び検挙人員	90
12 市区町別 包括罪種別 認知件数	93
13 市区町別 包括罪種別 検挙件数（発生地計上）	94

##### 《 認知状況 》

14 罪種別 発生時間別 認知件数	96
15 罪種別 発生曜日別 認知件数	98
16 罪種別 発生場所別 認知件数	99
17 罪種別 侵入口・侵入手段別 認知件数	105
18 罪種別 犯罪供用物別 認知件数	107
19 器物損壊等 発生場所・被害状況別 認知件数	109
20 罪種別 被害者の年齢・学職別 認知件数	113

##### 《 検挙状況 》

21 成人・少年事件別 共犯形態別 検挙件数	115
22 主たる被疑者の犯行時の年齢別 検挙件数	119
23 罪種別 犯罪供用物別 検挙件数	121

24	罪種別	被疑者と被害者の関係別	検挙件数	127
25	罪種別	犯行時の年齢別	検挙人員	129
26	罪種別	身柄措置・送致別	検挙人員	131
27	罪種別	初犯者・再犯者別	再犯者の前回処分別 検挙人員	133

## 《 被害状況 》

28	財産犯	被害額・被害回復額及び被害品別	認知・検挙件数	135
29	警察署別	乗り物盗	認知・検挙件数及び被害回復件数	140

## 第 2 特別法犯

30	特別法犯	違反法令別	検挙件数・人員	141
31	特別法犯	違反法令別	身柄措置別 検挙人員	143
32	銃刀法	違反態様別	検挙件数・人員 押収物件	145
33	薬事事犯（薬事4法）		検挙件数・人員 押収物件	147
34	出入国管理及び難民認定法	国籍別	検挙件数・人員	149

## 第 3 少年犯罪

35	罪種別	年齢・学職別	少年 検挙・補導人員	152
36	罪種別	年齢・学職別	少年 検挙・補導人員（女表）	154
37	警察署別	刑法犯	年齢・学職別 少年 検挙・補導人員	156
38	警察署別	刑法犯	年齢・学職別 少年 検挙・補導人員（女表）	157
39	警察署別	窃盗	年齢・学職別 少年 検挙・補導人員	158
40	警察署別	窃盗	年齢・学職別 少年 検挙・補導人員（女表）	159
41	罪種別	初犯者・再犯者別	再犯者の前回処分別 犯罪少年 検挙人員	160
42	罪種別	年齢・学職別	非行場所別 検挙人員（犯罪少年）	162
43	罪種別	年齢・学職別	非行場所別 検挙人員（触法少年）	164
44	罪種別	年齢・学職別	非行の動機・原因別 検挙人員（犯罪少年）	166
45	罪種別	年齢・学職別	非行の動機・原因別 検挙人員（触法少年）	168
46	罪種別	年齢・学職別	背景・父母の態度別 検挙人員（犯罪少年）	170
47	罪種別	年齢・学職別	背景・父母の態度別 検挙人員（触法少年）	172
48	罪種別	年齢・学職別	身柄措置別・送致別 検挙人員	174
49	罪種別	年齢・学職別	身柄措置別・送致別 検挙人員（女表）	175
50	福祉犯	違反法令別	検挙件数・人員及び学職別被害者数	176

## 第 4 暴力団等犯罪

51	刑法犯	罪種別	暴力団地位別 検挙人員	181
52	刑法犯	罪種別	ゴロ・総会屋等別 検挙人員	183
53	特別法犯	違反法令別	暴力団地位別 検挙人員	185
54	特別法犯	違反法令別	ゴロ・総会屋等別 検挙人員	187

## 第 5 外国人犯罪

55	刑法犯	外国人犯罪	在留資格別 検挙件数・人員	189
56	特別法犯	外国人犯罪	在留資格別 検挙件数・人員	192

# 犯罪の概要



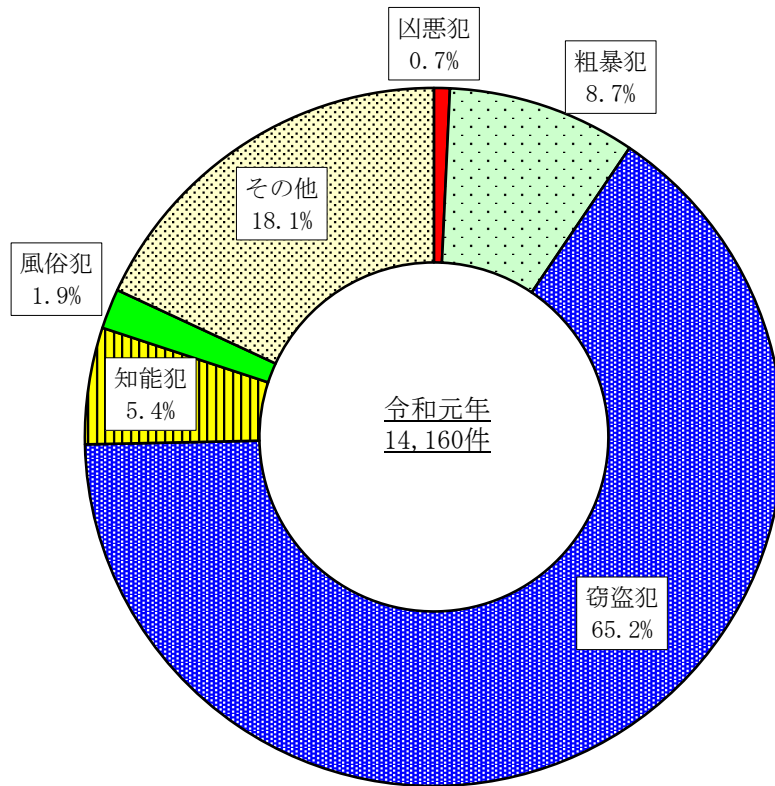


# 《 犯 罪 の 概 要 》

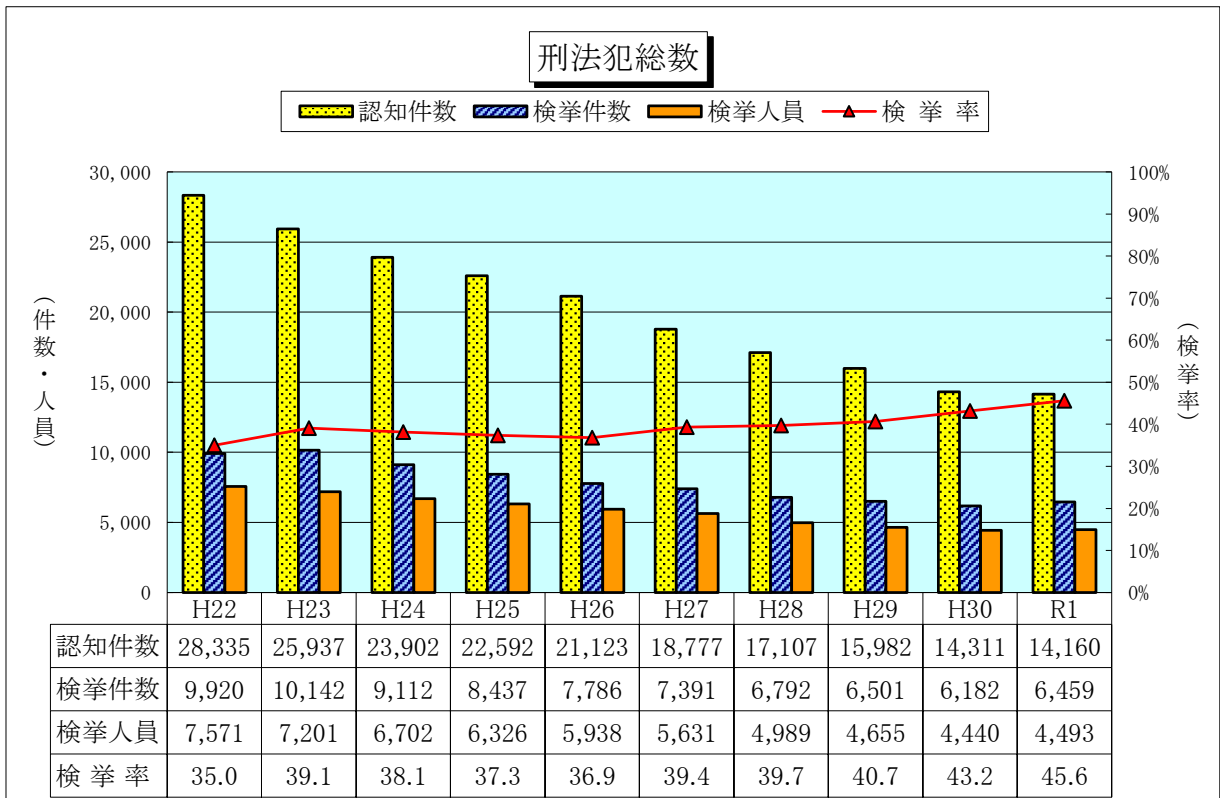
## 第 1 刑 法 犯

### 1 包 括 罪 種 の 状 況

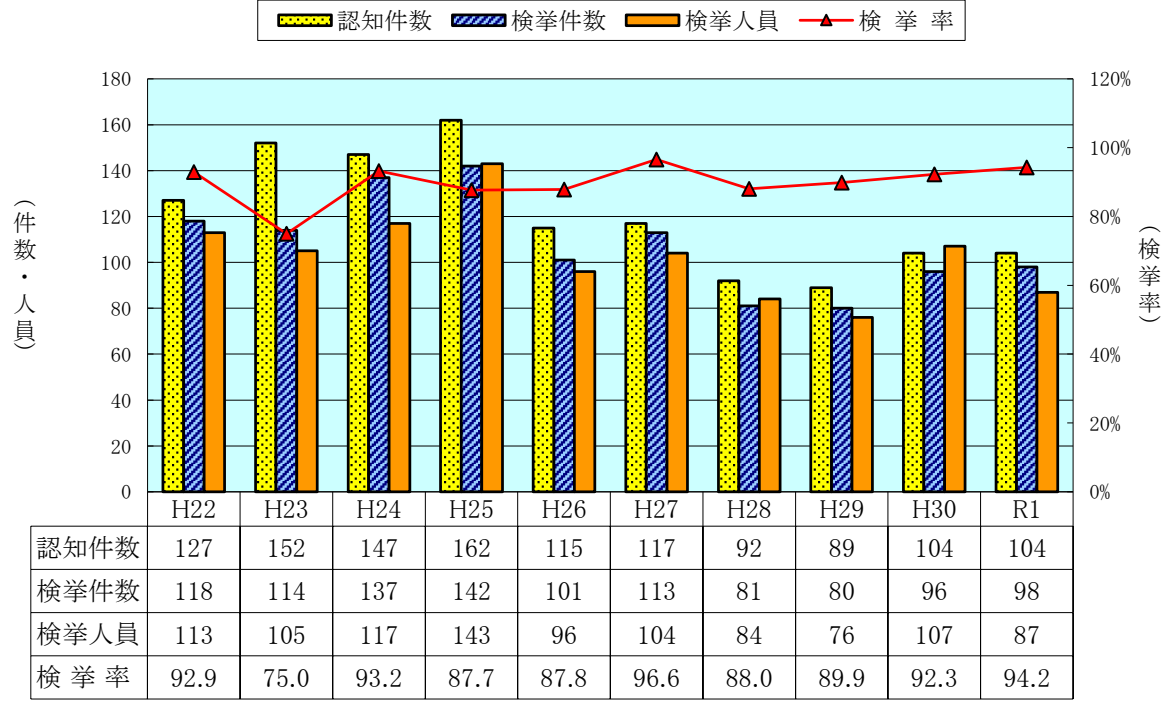
刑法犯 包括罪種別 認知件数の構成比



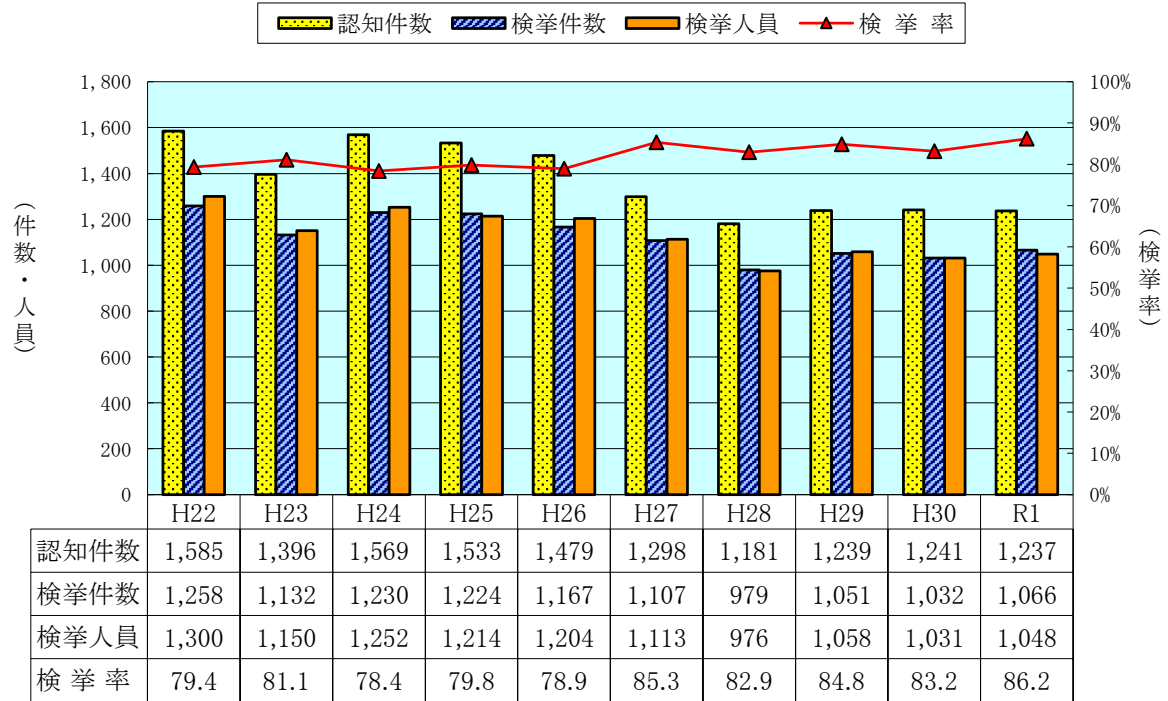
凶悪犯	104件
粗暴犯	1,237件
窃盗犯	9,231件
知能犯	765件
風俗犯	262件
その他	2,561件



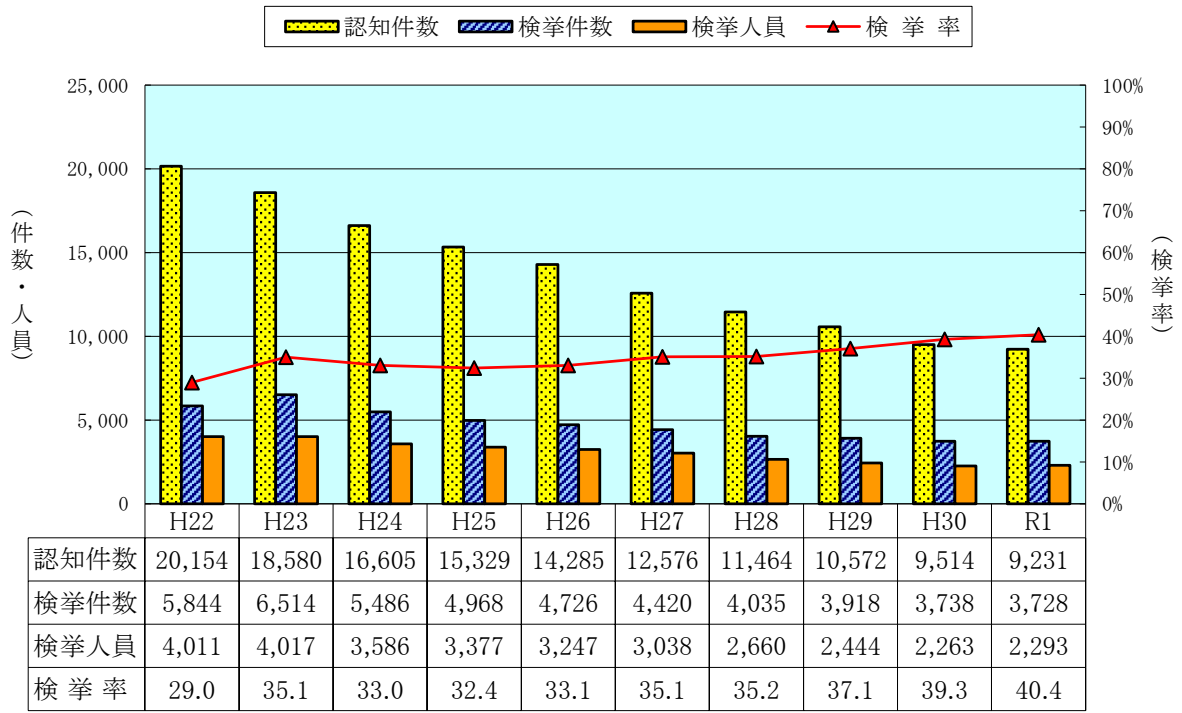
### 凶 悪 犯



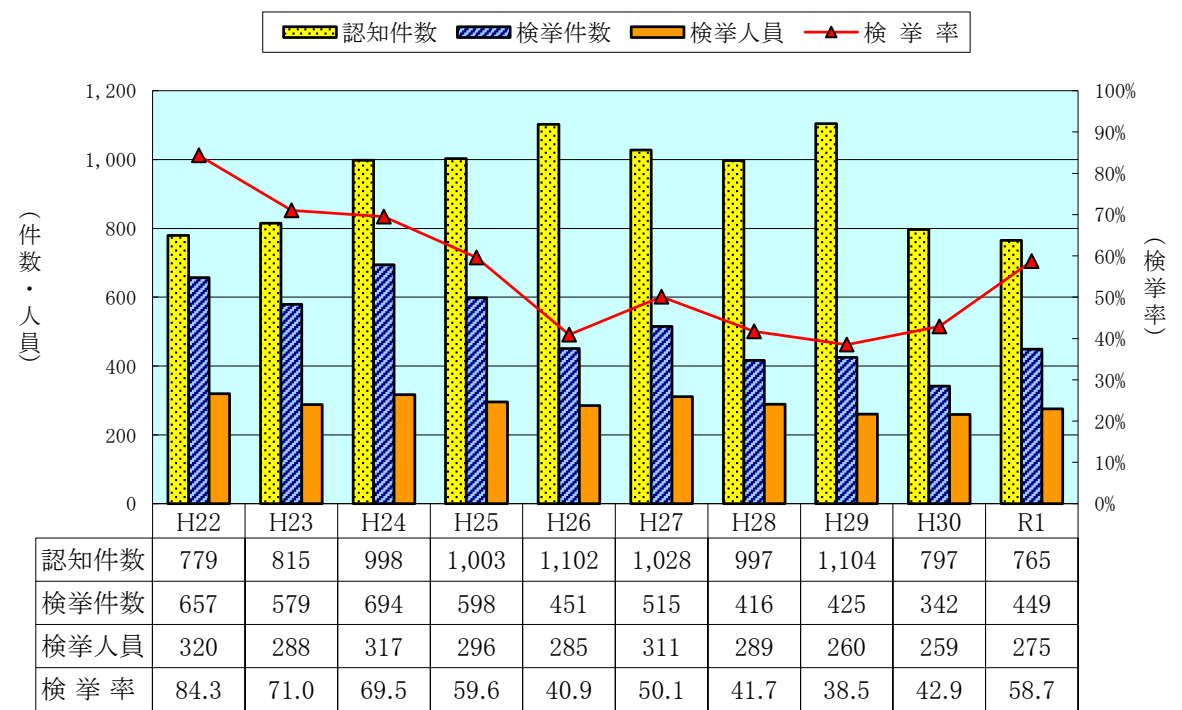
### 粗 暴 犯



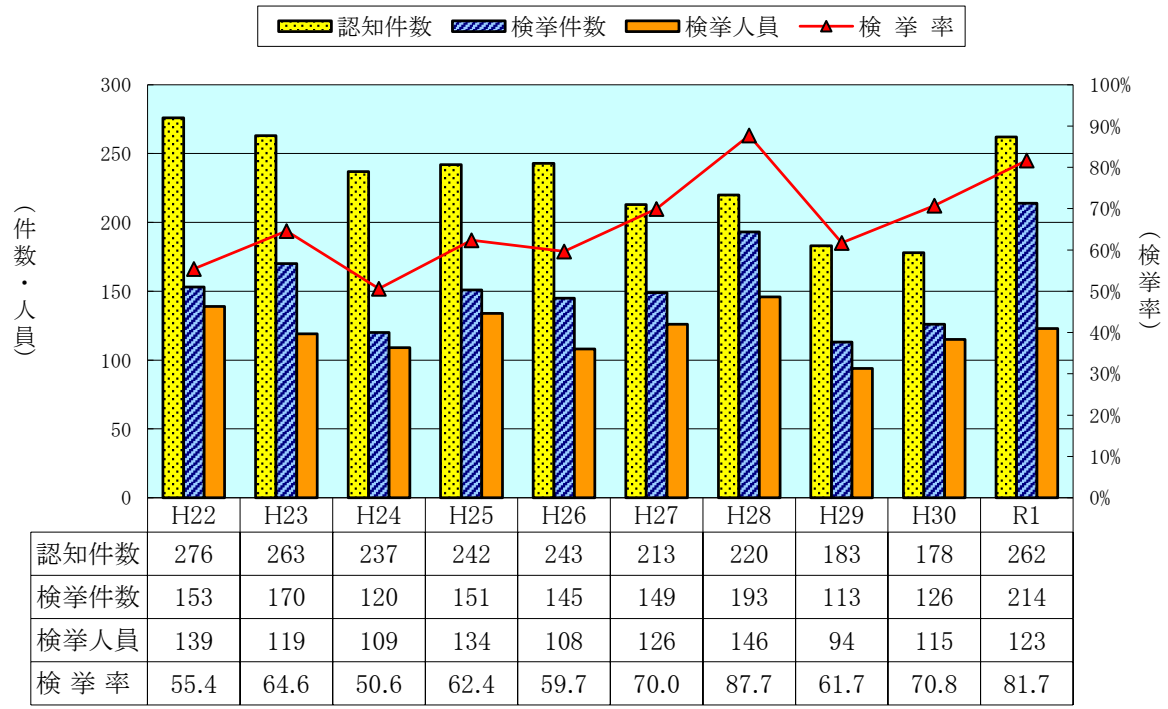
### 窃 盗 犯



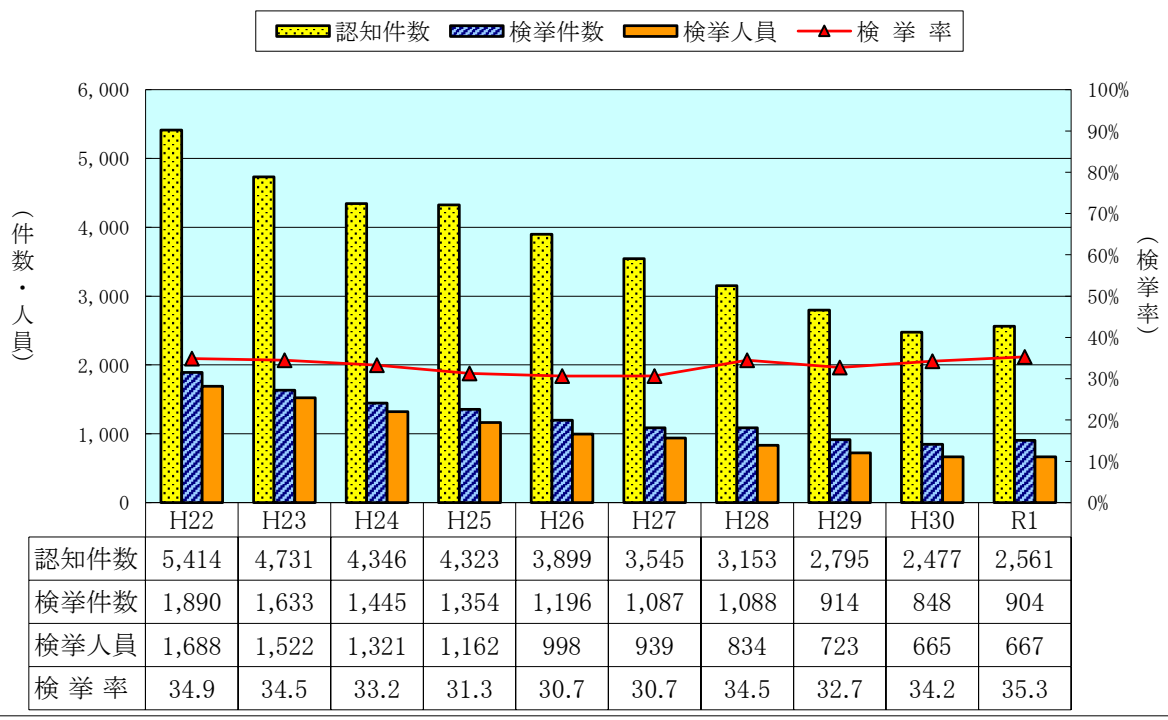
### 知 能 犯



### 風俗犯

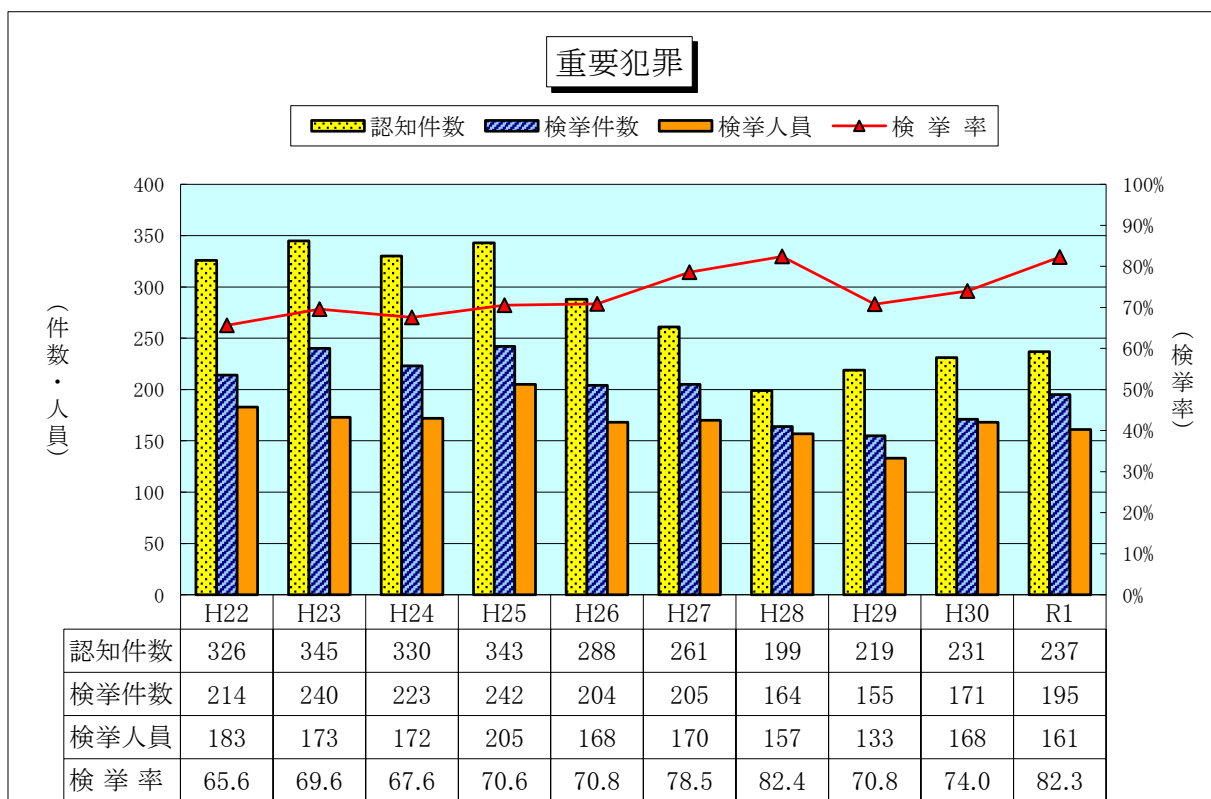
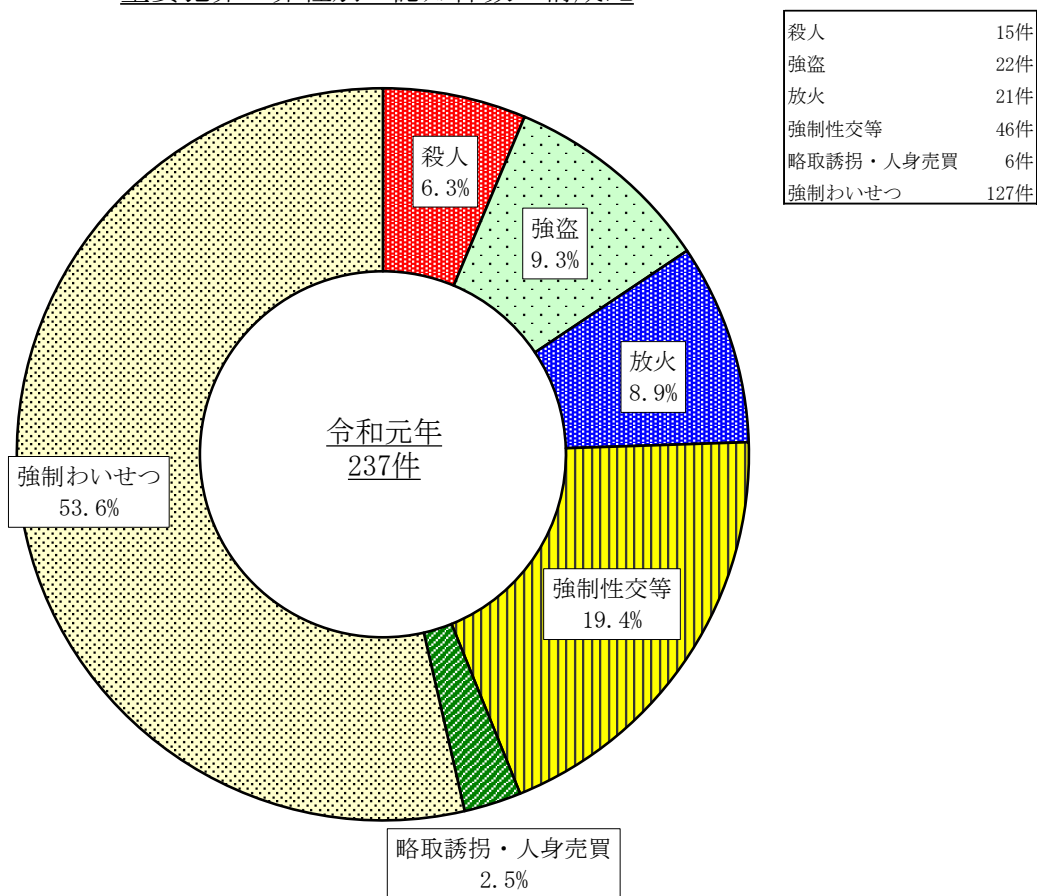


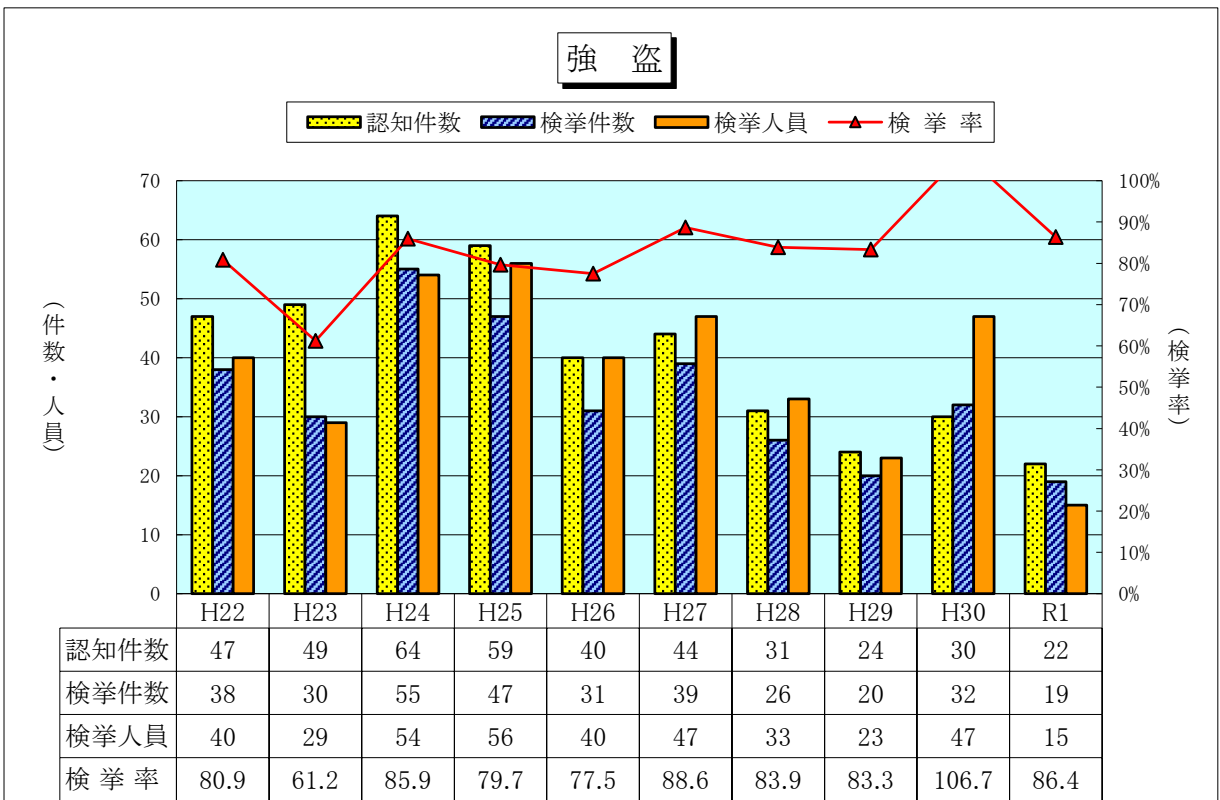
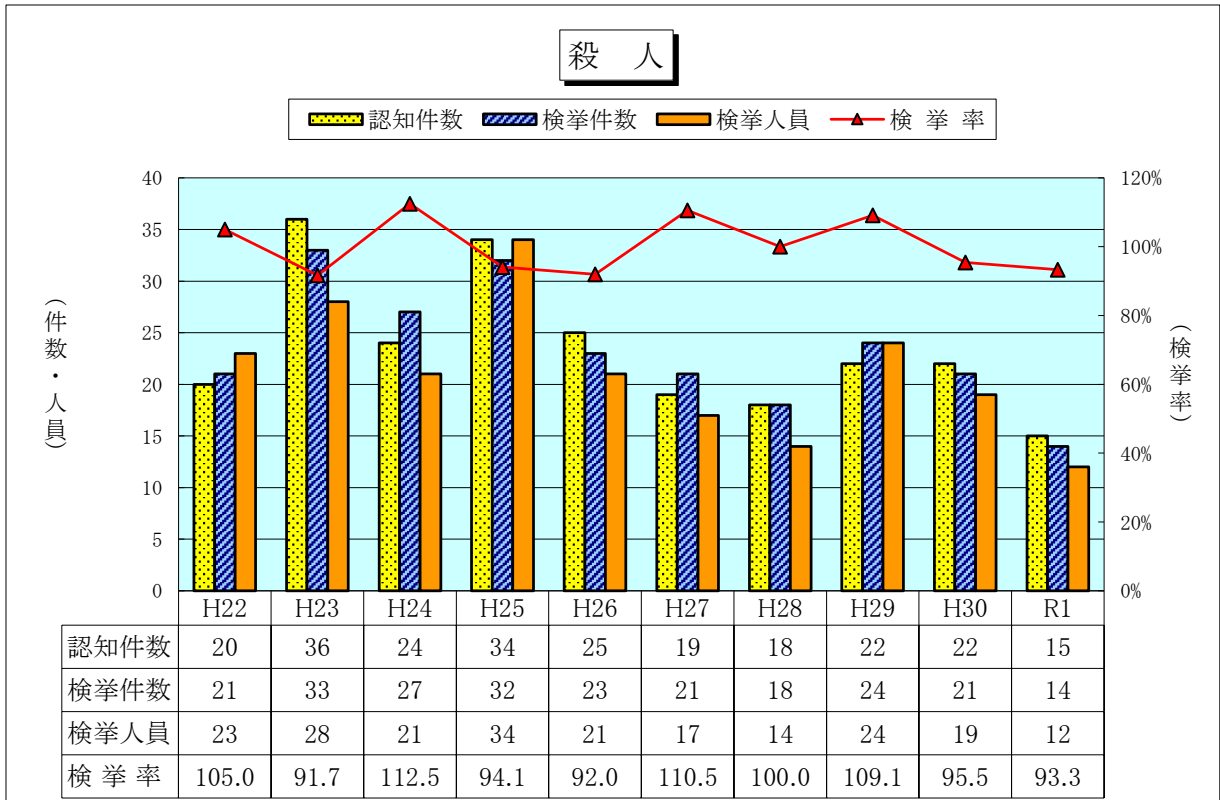
### 刑法犯その他



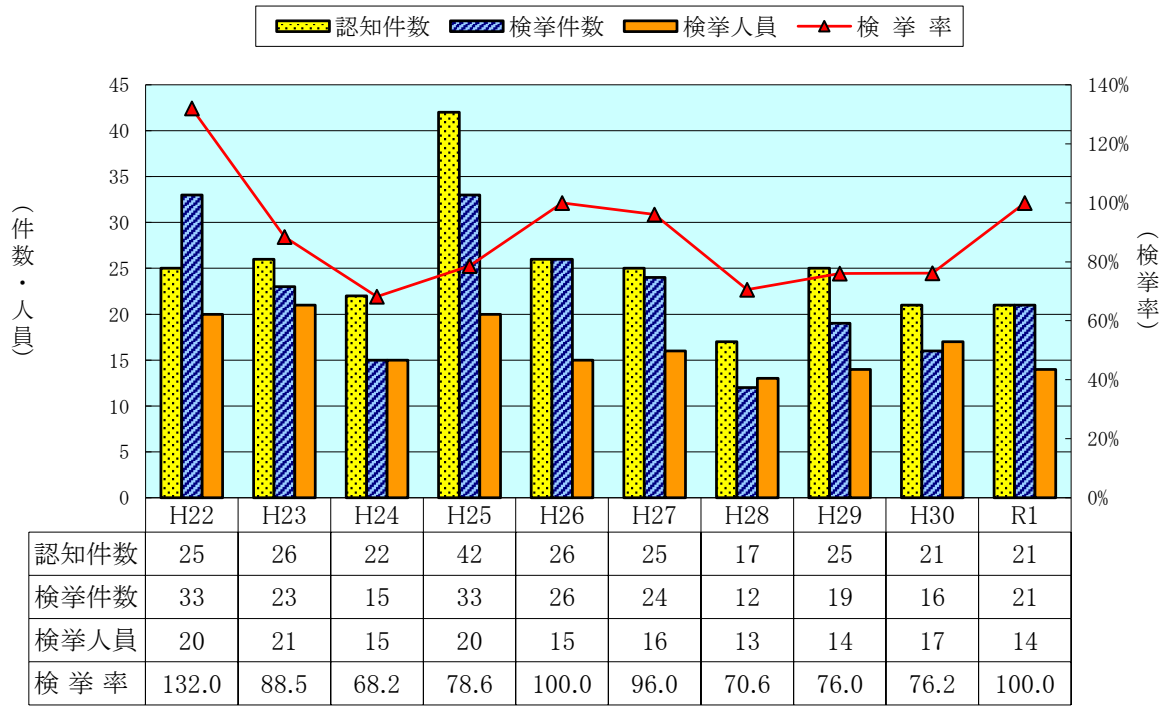
2 重要犯罪の状況（殺人，強盗，放火，強制性交等，略取誘拐・人身売買，強制わいせつ）

重要犯罪 罪種別 認知件数の構成比

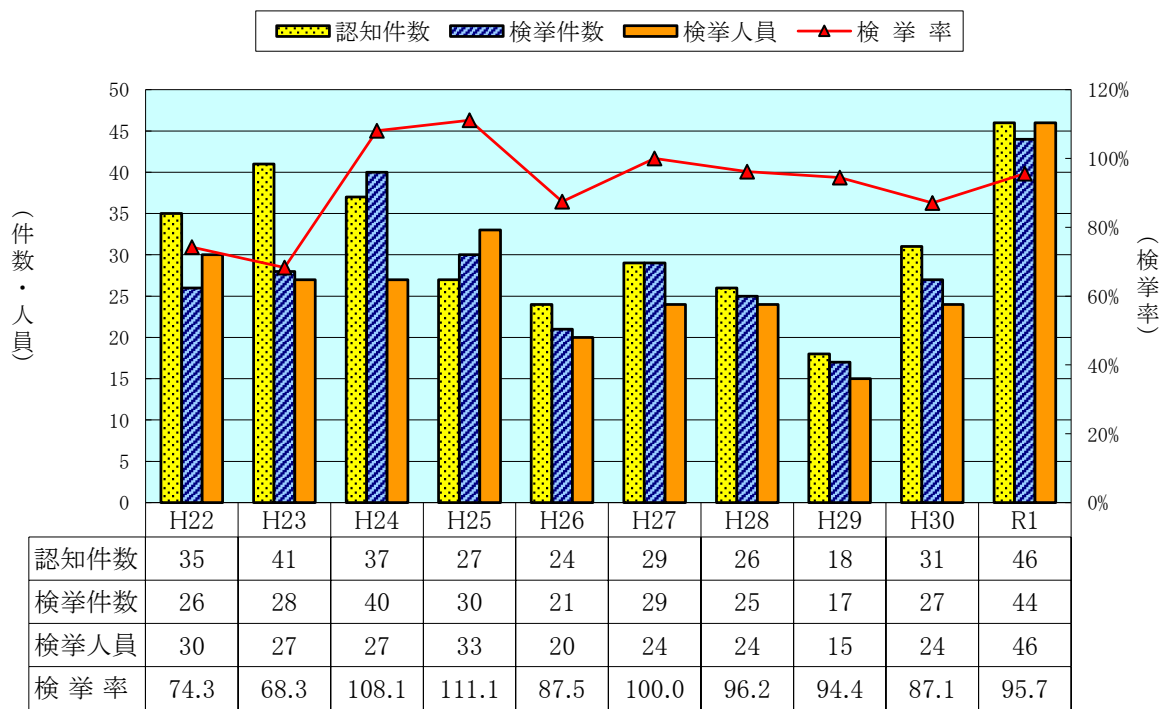




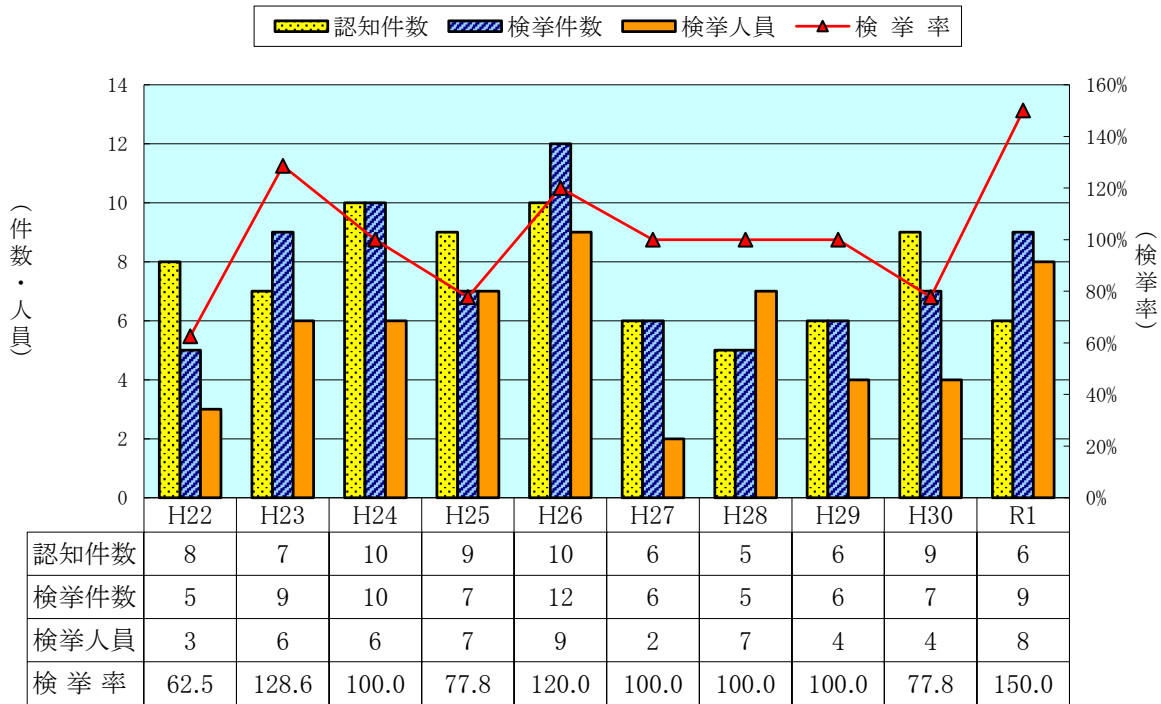
### 放 火



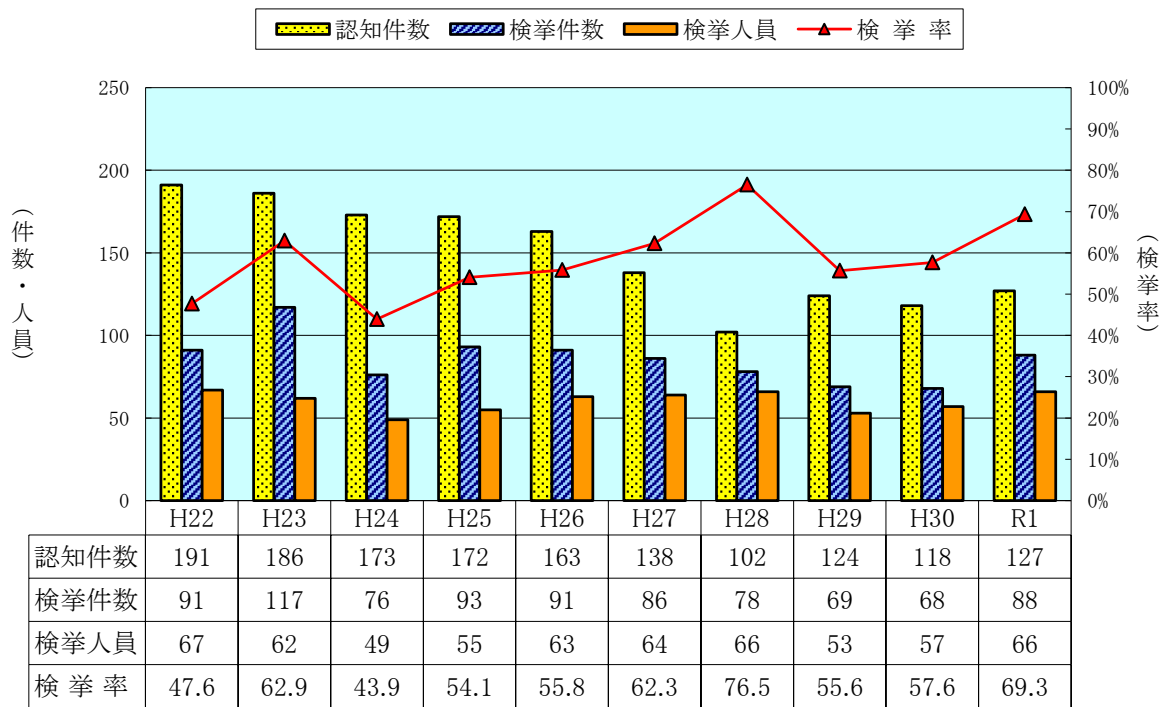
### 強制性交等



### 略取誘拐・人身売買



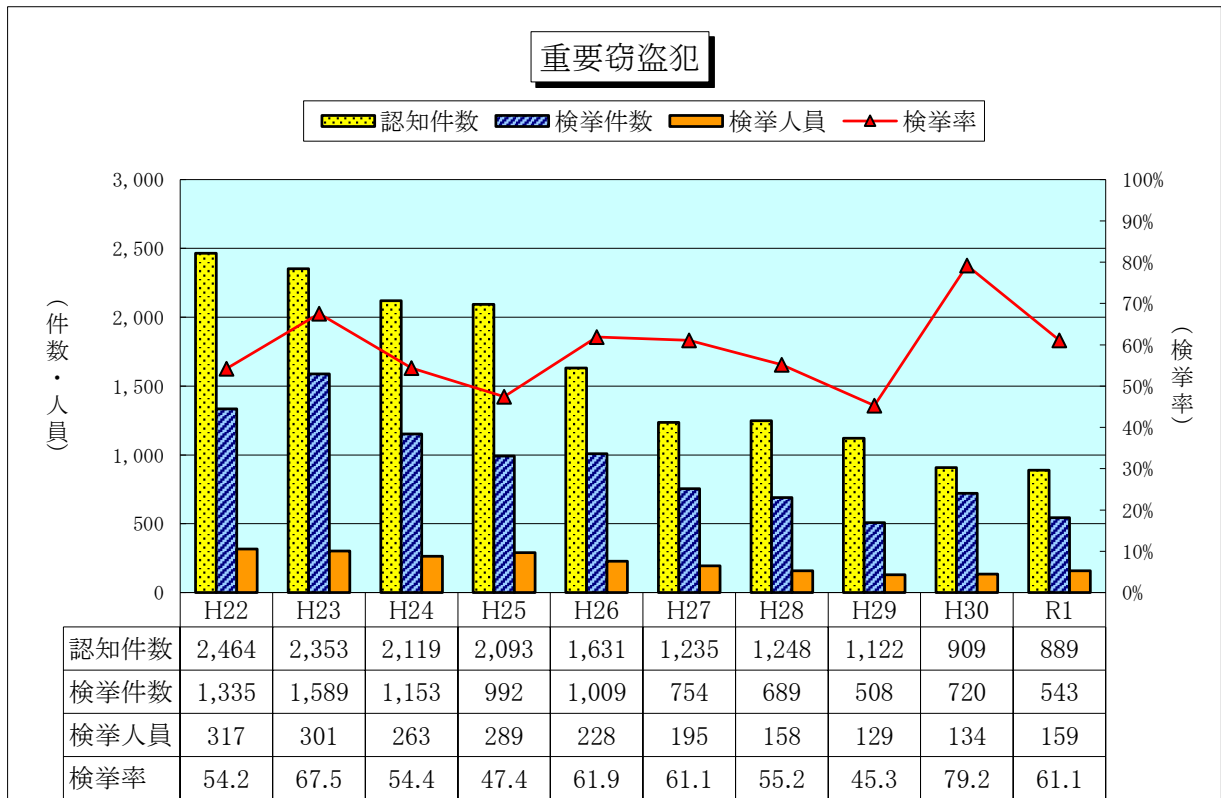
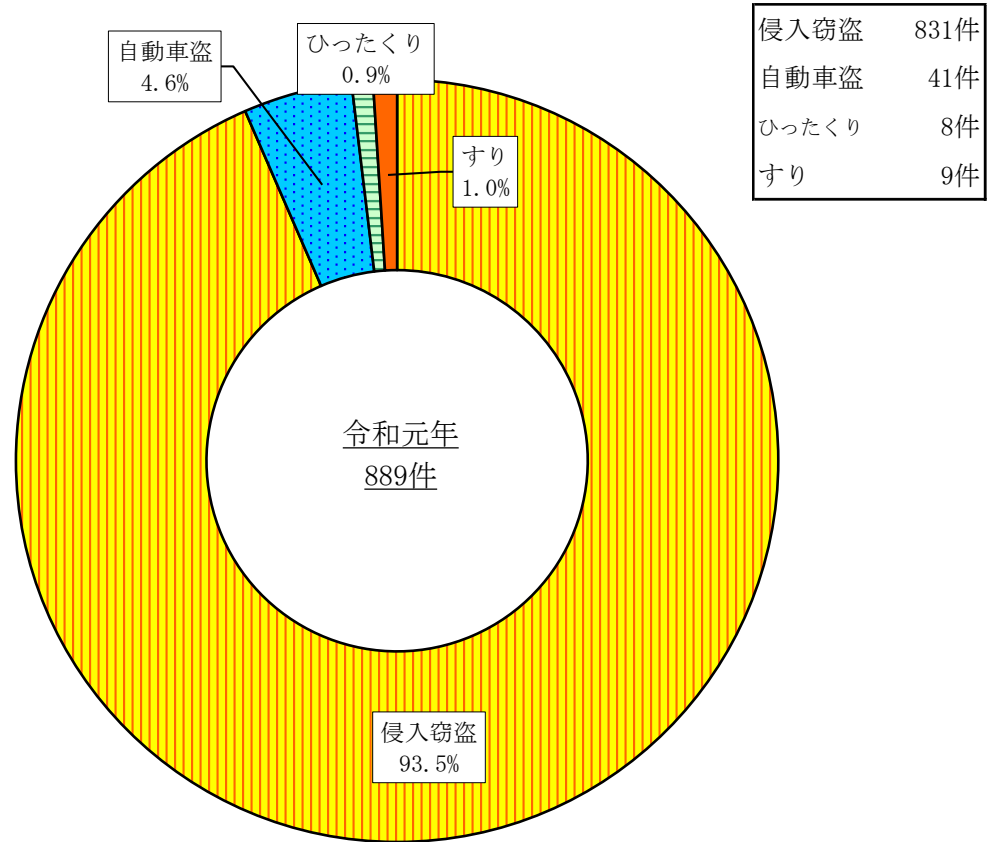
### 強制わいせつ



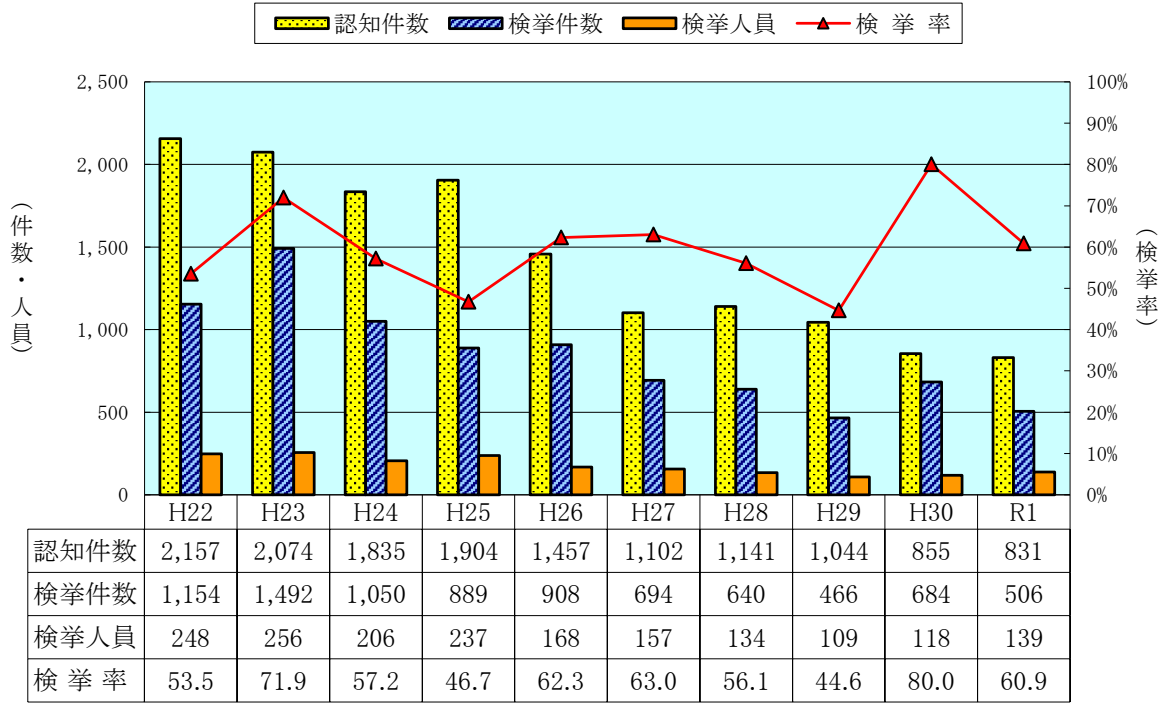


3 重要窃盗犯の状況（侵入窃盗，自動車盗，ひったくり，すり）

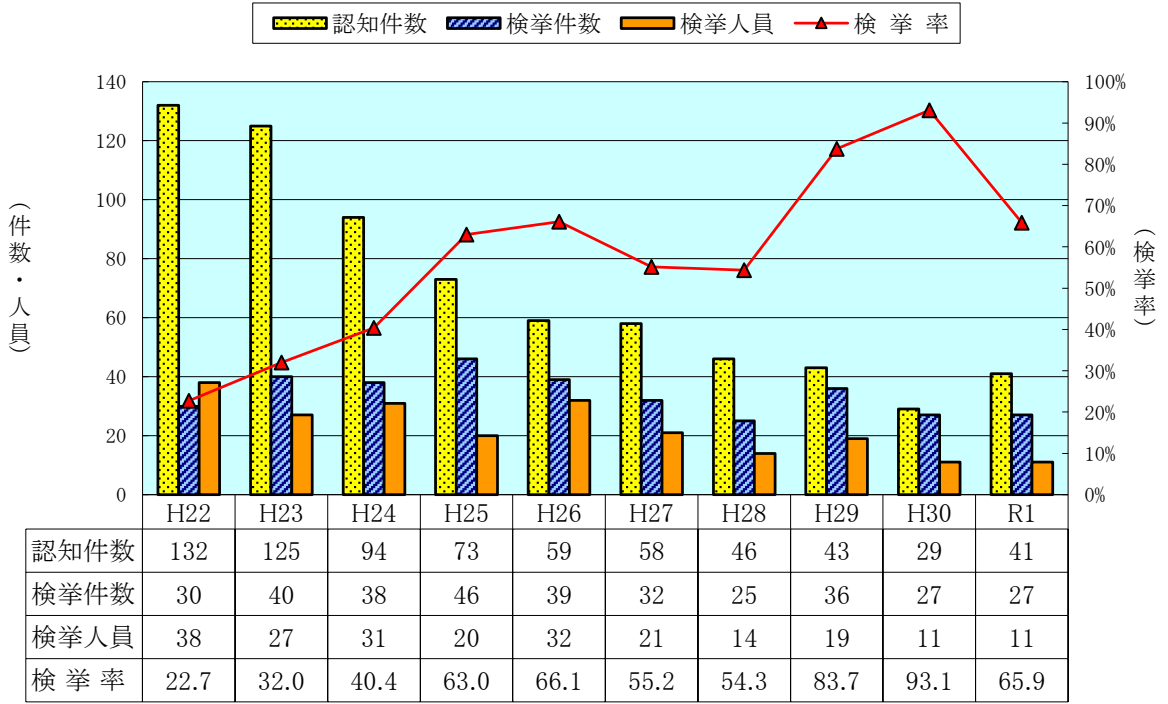
重要窃盗犯 手口別 認知件数の構成比



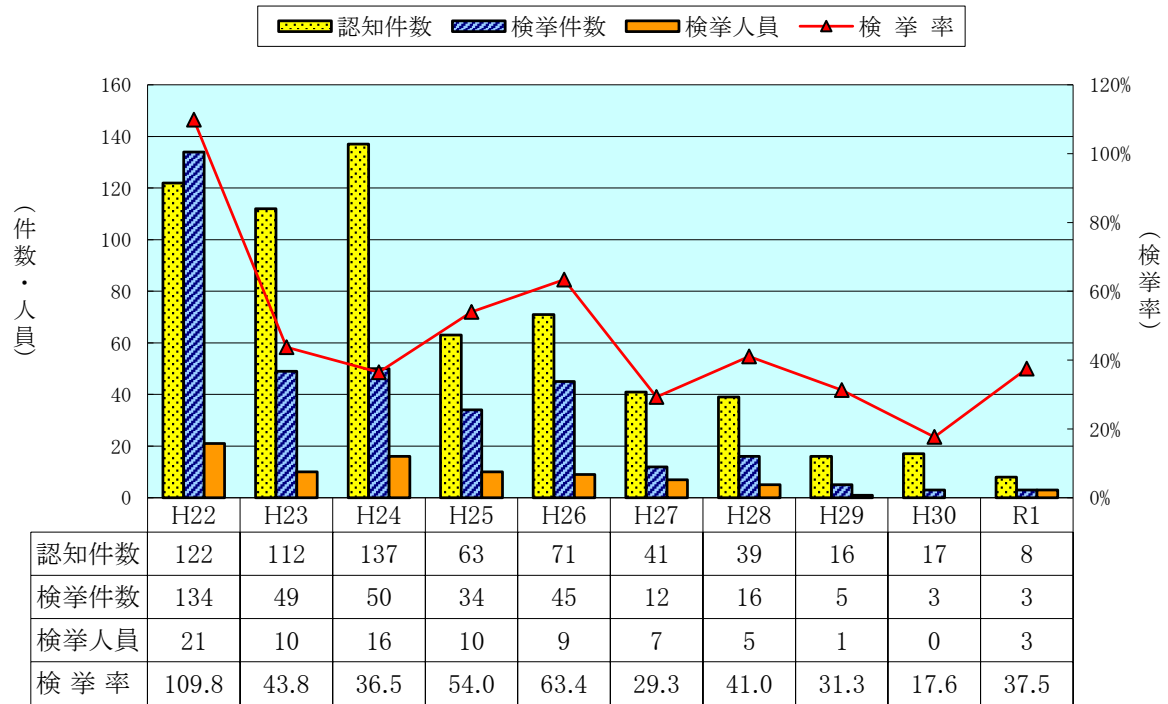
### 侵入窃盗



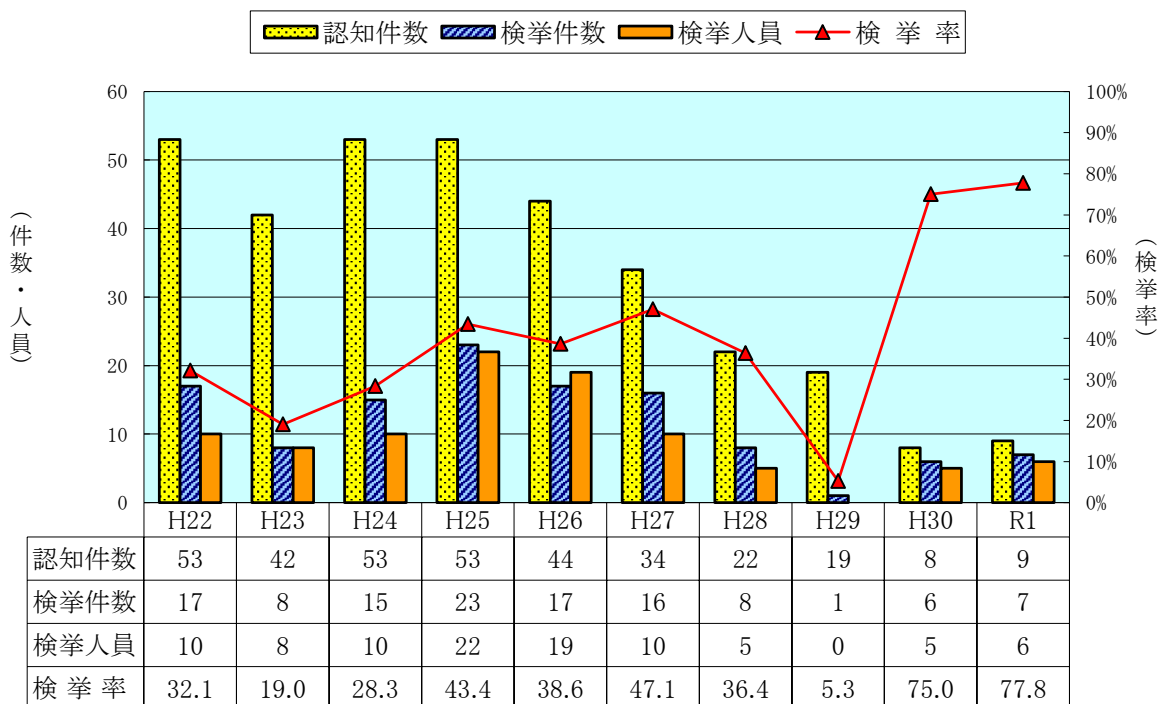
### 自動車盗



### ひったくり



### すり



4 主要罪種別 認知・検挙の状況

	認知件数				検挙件数				検挙率		
	R1	H30	増減		R1	H30	増減		R1	H30	増減ポイント
			件数	率			件数	率			
刑法犯総数	14,160	14,311	-151	-1.1	6,459	6,182	277	4.5	45.6	43.2	2.4
凶悪犯	104	104	0	0.0	98	96	2	2.1	94.2	92.3	1.9
殺人	15	22	-7	-31.8	14	21	-7	-33.3	93.3	95.5	-2.2
強盗	22	30	-8	-26.7	19	32	-13	-40.6	86.4	106.7	-20.3
住宅強盗	1	7	-6	-85.7	1	7	-6	-85.7	100.0	100.0	0.0
コンビニ強盗	6	4	2	50.0	5	6	-1	-16.7	83.3	150.0	-66.7
他の店舗強盗	2	1	1	100.0	2	1	1	100.0	100.0	100.0	0.0
路上強盗	1	5	-4	-80.0		5	-5	-100.0	0.0	100.0	-100.0
その他	12	13	-1	-7.7	11	13	-2	-15.4	91.7	100.0	-8.3
放火	21	21	0	0.0	21	16	5	31.3	100.0	76.2	23.8
強制的性交等	46	31	15	48.4	44	27	17	63.0	95.7	87.1	8.6
粗暴犯	1,237	1,241	-4	-0.3	1,066	1,032	34	3.3	86.2	83.2	3.0
凶器準備集合											
暴行	658	649	9	1.4	574	534	40	7.5	87.2	82.3	4.9
傷害	443	475	-32	-6.7	381	393	-12	-3.1	86.0	82.7	3.3
脅迫	94	85	9	10.6	82	73	9	12.3	87.2	85.9	1.3
恐喝	42	32	10	31.3	29	32	-3	-9.4	69.0	100.0	-31.0
窃盗犯	9,231	9,514	-283	-3.0	3,728	3,738	-10	-0.3	40.4	39.3	1.1
侵入窃盗	831	855	-24	-2.8	506	684	-178	-26.0	60.9	80.0	-19.1
空き巣	356	315	41	13.0	238	256	-18	-7.0	66.9	81.3	-14.4
忍込み	90	186	-96	-51.6	33	181	-148	-81.8	36.7	97.3	-60.6
居空き	33	13	20	153.8	4	15	-11	-73.3	12.1	115.4	-103.3
金庫破り	17	14	3	21.4	15	5	10	200.0	88.2	35.7	52.5
学校荒し	2	20	-18	-90.0	15	5	10	200.0	750.0	25.0	725.0
病院荒し	3	7	-4	-57.1	3		3	—	100.0	0.0	100.0
事務所荒し	99	64	35	54.7	53	65	-12	-18.5	53.5	101.6	-48.1
出店荒し	109	121	-12	-9.9	63	94	-31	-33.0	57.8	77.7	-19.9
その他	122	115	7	6.1	82	63	19	30.2	67.2	54.8	12.4
乗り物盗	3,333	3,430	-97	-2.8	215	256	-41	-16.0	6.5	7.5	-1.0
自動車盗	41	29	12	41.4	27	27	0	0.0	65.9	93.1	-27.2
オートバイ盗	126	161	-35	-21.7	23	58	-35	-60.3	18.3	36.0	-17.7
自転車盗	3,166	3,240	-74	-2.3	165	171	-6	-3.5	5.2	5.3	-0.1
払出盗	87	65	22	33.8	95	53	42	79.2	109.2	81.5	27.7
病室ねらい	16	12	4	33.3	3	1	2	200.0	18.8	8.3	10.5
ひったくり	8	17	-9	-52.9	3	3	0	0.0	37.5	17.6	19.9
すり	9	8	1	12.5	7	6	1	16.7	77.8	75.0	2.8
置引き	128	299	-171	-57.2	48	133	-85	-63.9	37.5	44.5	-7.0
仮睡者ねらい	20	31	-11	-35.5	4	16	-12	-75.0	20.0	51.6	-31.6
車上ねらい	477	487	-10	-2.1	294	103	191	185.4	61.6	21.1	40.5
部品ねらい	148	177	-29	-16.4	15	48	-33	-68.8	10.1	27.1	-17.0
自動販売機ねらい	210	72	138	191.7	34	76	-42	-55.3	16.2	105.6	-89.4
万引き	2,128	2,262	-134	-5.9	1,741	1,728	13	0.8	81.8	76.4	5.4
その他	1,836	1,799	37	2.1	763	631	132	20.9	41.6	35.1	6.5
知能犯	765	797	-32	-4.0	449	342	107	31.3	58.7	42.9	15.8
詐欺	683	726	-43	-5.9	381	280	101	36.1	55.8	38.6	17.2
横領	34	45	-11	-24.4	33	39	-6	-15.4	97.1	86.7	10.4
偽造	48	23	25	108.7	35	21	14	66.7	72.9	91.3	-18.4
汚職		1	-1	-100.0						0.0	—
背任		2	-2	-100.0		2	-2	-100.0		100.0	—
風俗犯	262	178	84	47.2	214	126	88	69.8	81.7	70.8	10.9
賭博	75	1	74	7,400.0	75	2	73	3,650.0	100.0	200.0	-100.0
強制わいせつ	127	118	9	7.6	88	68	20	29.4	69.3	57.6	11.7
公然わいせつ・物	60	59	1	1.7	51	56	-5	-8.9	85.0	94.9	-9.9
刑法犯その他	2,561	2,477	84	3.4	904	848	56	6.6	35.3	34.2	1.1
占有離脱物横領	344	319	25	7.8	266	261	5	1.9	77.3	81.8	-4.5
公務執行妨害	46	38	8	21.1	45	39	6	15.4	97.8	102.6	-4.8
住居侵入	289	308	-19	-6.2	174	176	-2	-1.1	60.2	57.1	3.1
略取誘拐・人身売買	6	9	-3	-33.3	9	7	2	28.6	150.0	77.8	72.2
建造物等損壊	43	31	12	38.7	13	8	5	62.5	30.2	25.8	4.4
器物損壊等	1,674	1,630	44	2.7	268	245	23	9.4	16.0	15.0	1.0
その他	159	142	17	12.0	129	112	17	15.2	81.1	78.9	2.2

## 5 主要罪種別 検挙人員の状況

### (1) 総数, 暴力団等, 来日外国人別

	検 挙 人 員 総 数			うち) 暴 力 団 等			うち) 来 日 外 国 人		
	R1	H30	増 減 数	R1	H30	増 減 数	R1	H30	増 減 数
刑 法 犯 総 数	4,493	4,440	53	45	56	-11	85	93	-8
凶 悪 犯	87	107	-20	1	13	-12	3	2	1
殺人	12	19	-7		1	-1	1		1
強盗	15	47	-32		12	-12		2	-2
住宅強盗	1	6	-5						
コンビニ強盗	2	6	-4						
他の店舗強盗	2	1	1						
路上強盗		19	-19		12	-12		1	-1
その他	10	15	-5					1	-1
放火	14	17	-3						
強制性交等	46	24	22	1		1	2		2
粗 暴 犯	1,048	1,031	17	14	21	-7	15	23	-8
凶器準備集合									
暴行	557	517	40	3	4	-1	5	10	-5
傷害	395	423	-28	6	8	-2	8	11	-3
脅迫	68	58	10	2	3	-1	1	2	-1
恐喝	28	33	-5	3	6	-3	1		1
窃 盗 犯	2,293	2,263	30	7	3	4	49	40	9
侵入窃盗	139	118	21	6	1	5	1	1	0
空き巣	49	36	13	6	1	5		1	-1
忍込み	9	7	2						
居空き	2		2						
金庫破り	7	3	4						
学校荒し		3	-3						
病院荒し									
事務所荒し	10	9	1						
出店荒し	11	21	-10						
その他	51	39	12				1		1
乗り物盗	142	153	-11		1	-1	5	1	4
自動車盗	11	11	0		1	-1			
オートバイ盗	12	26	-14						
自転車盗	119	116	3				5	1	4
払出盗	9	9	0				1		1
病室ねらい		1	-1						
ひったくり	3		3						
すり	6	5	1					1	-1
置引き	36	93	-57						
仮睡者ねらい	4	3	1						
車上ねらい	36	33	3					1	-1
部品ねらい	6	11	-5						
自動販売機ねらい	1	2	-1						
万引き	1,432	1,430	2				32	24	8
その他	479	405	74	1	1	0	10	12	-2
知 能 犯	275	259	16	13	12	1	5	4	1
詐欺	208	215	-7	10	12	-2	4	2	2
横領	30	28	2	1		1			
偽造	37	15	22	2		2	1	2	-1
汚職									
背任		1	-1						
風 俗 犯	123	115	8		1	-1	1	2	-1
賭博	14	1	13		1	-1			
強制わいせつ	66	57	9				1	2	-1
公然わいせつ・物	43	57	-14						
刑 法 犯 そ の 他	667	665	2	10	6	4	12	22	-10
占有離脱物横領	248	247	1				5	17	-12
公務執行妨害	35	29	6	2	1	1			
住居侵入	95	121	-26				4	1	3
略取誘拐・人身売買	8	4	4						
建造物等損壊	13	10	3						
器物損壊等	141	140	1	2	2	0	2	4	-2
その他	127	114	13	6	3	3	1		1

※ 暴力団等とは、暴力団関係者及びゴロ・総会屋等をいう。

## (2) 少年犯罪

	少年総数			うち) 犯罪少年			うち) 触法少年		
	R1	H30	増減数	R1	H30	増減数	R1	H30	増減数
刑法犯総数	769	869	-100	481	499	-18	288	370	-82
凶悪犯	14	10	4	13	6	7	1	4	-3
殺人									
強盗	1	2	-1	1	2	-1			
住宅強盗									
コンビニ強盗									
他の店舗強盗									
路上強盗		2	-2		2	-2			
その他	1		1	1		1			
放火		2	-2					2	-2
強姦性交等	13	6	7	12	4	8	1	2	-1
粗暴犯	155	134	21	98	79	19	57	55	2
凶器準備集合									
暴行	58	45	13	33	21	12	25	24	1
傷害	64	75	-11	39	48	-9	25	27	-2
脅迫	11	8	3	8	6	2	3	2	1
恐喝	22	6	16	18	4	14	4	2	2
窃盗犯	447	508	-61	264	267	-3	183	241	-58
侵入窃盗	19	25	-6	12	11	1	7	14	-7
空き巣	8	7	1	6	3	3	2	4	-2
忍込み	2	2	0	1		1	1	2	-1
居空き	1	1	0				1	1	0
金庫破り									
学校荒し	1	1	0				1	1	0
病院荒し									
事務所荒し		8	-8		3	-3		5	-5
出店荒し	3	4	-1	3	4	-1			
その他	4	2	2	2	1	1	2	1	1
乗り物盗	82	100	-18	65	70	-5	17	30	-13
自動車盗	1		1	1		1			
オートバイ盗	12	29	-17	10	24	-14	2	5	-3
自転車盗	69	71	-2	54	46	8	15	25	-10
払出盗	3	1	2	3	1	2			
病室ねらい									
ひったくり	1		1				1		1
すり		2	-2		1	-1		1	-1
置引き	8	15	-7	4	5	-1	4	10	-6
仮睡者ねらい	3		3	3		3			
車上ねらい	4	9	-5	4	9	-5			
部品ねらい	5	4	1	5	4	1			
自動販売機ねらい									
万引き	267	303	-36	131	132	-1	136	171	-35
その他	55	49	6	37	34	3	18	15	3
知能犯	14	20	-6	10	17	-7	4	3	1
詐欺	11	18	-7	7	15	-8	4	3	1
横領									
偽造	3	2	1	3	2	1			
汚職									
背任									
風俗犯	19	34	-15	10	19	-9	9	15	-6
賭博									
強制わいせつ	16	32	-16	9	18	-9	7	14	-7
公然わいせつ・物	3	2	1	1	1	0	2	1	1
刑法犯その他	120	163	-43	86	111	-25	34	52	-18
占有離脱物横領	57	62	-5	49	49	0	8	13	-5
公務執行妨害	1	1	0	1	1	0			
住居侵入	19	45	-26	11	35	-24	8	10	-2
略取誘拐・人身売買	1		1	1		1			
建造物等損壊	2	2	0	2		2		2	-2
器物損壊等	26	34	-8	10	13	-3	16	21	-5
その他	14	19	-5	12	13	-1	2	6	-4

※ 触法少年とは、14歳に満たないで刑罰法令に触れる行為をした少年をいう。

## 6 市区町別 刑法犯発生状況

	認知件数	人口	犯罪率
総数	14,160	2,807,987	5.0
市計	13,343	2,636,760	5.1
広島市	7,191	1,199,359	6.0
中区	2,068	141,362	14.6
東区	508	119,522	4.3
南区	1,194	144,356	8.3
西区	1,228	190,912	6.4
安佐南区	990	246,212	4.0
安佐北区	473	140,001	3.4
安芸区	242	78,159	3.1
佐伯区	488	138,835	3.5
呉市	802	217,231	3.7
竹原市	82	24,300	3.4
三原市	515	91,325	5.6
尾道市	493	132,277	3.7
福山市	2,520	461,787	5.5
府中市	110	37,678	2.9
三次市	119	50,941	2.3
庄原市	86	34,253	2.5
大竹市	143	26,676	5.4
東広島市	799	196,245	4.1
廿日市市	377	114,758	3.3
安芸高田市	59	27,777	2.1
江田島市	47	22,144	2.1
郡部計	689	171,227	4.0
安芸郡	543	116,336	4.7
府中町	286	51,161	5.6
海田町	139	29,558	4.7
熊野町	58	22,995	2.5
坂町	60	12,622	4.8
山県郡	54	23,849	2.3
女木町	7	5,784	1.2
北広島町	47	18,065	2.6
豊田郡			
大崎上島町	20	7,456	2.7
世羅郡			
世羅町	59	15,256	3.9
神石郡			
神石高原町	13	8,330	1.6

※ 広島県公表の人口(令和元年10月1日現在)を引用  
 ※ 犯罪率は、人口1,000人当たりの認知件数を算出

7 年次別 認知・検挙件数及び検挙人員

(1) 刑法犯総数

年次	認知件数	検挙件数	検挙人員
昭和21年	30,131	14,127	11,941
昭和22年	32,123	14,143	9,551
昭和23年	39,514	21,305	16,155
昭和24年	38,129	21,468	15,560
昭和25年	40,092	25,555	18,423
昭和26年	44,078	31,079	19,140
昭和27年	43,394	32,369	16,960
昭和28年	40,540	30,934	15,573
昭和29年	41,427	28,457	13,846
昭和30年	43,377	26,487	14,377
昭和31年	41,170	25,364	12,570
昭和32年	40,014	26,444	12,648
昭和33年	38,124	26,370	13,033
昭和34年	36,832	23,894	11,214
昭和35年	34,093	22,469	10,546
昭和36年	33,533	22,602	10,322
昭和37年	33,343	23,444	9,949
昭和38年	31,321	19,828	9,252
昭和39年	31,227	20,073	10,501
昭和40年	31,876	20,612	11,238
昭和41年	29,719	17,566	10,279
昭和42年	28,370	16,327	9,072
昭和43年	28,236	14,889	8,579
昭和44年	30,355	15,555	8,608
昭和45年	29,516	17,312	8,451
昭和46年	30,918	19,760	8,657
昭和47年	29,149	20,836	7,862
昭和48年	26,095	16,273	7,302
昭和49年	28,908	17,000	7,077
昭和50年	28,958	18,105	6,584
昭和51年	28,175	17,319	6,271
昭和52年	28,117	16,645	6,149
昭和53年	30,078	17,965	6,799
昭和54年	32,191	19,261	6,035
昭和55年	36,110	22,124	6,658
昭和56年	42,218	26,424	7,108
昭和57年	41,882	27,944	7,203
昭和58年	43,874	25,943	6,789
昭和59年	46,440	27,735	7,280
昭和60年	48,532	31,473	8,629
昭和61年	47,311	32,107	8,796
昭和62年	48,598	33,674	9,031
昭和63年	47,260	30,035	8,761

年次	認知件数	検挙件数	検挙人員
平成元年	49,370	21,883	6,871
平成2年	46,505	15,302	6,792
平成3年	49,562	13,438	6,677
平成4年	42,480	16,971	7,274
平成5年	43,606	19,974	7,239
平成6年	43,857	23,620	7,843
平成7年	40,414	21,943	6,977
平成8年	40,675	20,399	8,213
平成9年	44,207	22,292	8,894
平成10年	48,185	23,305	9,346
平成11年	53,388	19,742	8,657
平成12年	52,827	17,956	8,482
平成13年	59,352	13,251	8,179
平成14年	59,330	13,424	8,519
平成15年	53,512	13,525	8,500
平成16年	44,325	14,568	8,586
平成17年	36,938	12,279	8,079
平成18年	35,022	11,350	7,856
平成19年	32,696	13,006	8,179
平成20年	30,129	12,008	7,667
平成21年	28,853	10,353	7,680
平成22年	28,335	9,920	7,571
平成23年	25,937	10,142	7,201
平成24年	23,902	9,112	6,702
平成25年	22,592	8,437	6,326
平成26年	21,123	7,786	5,938
平成27年	18,777	7,391	5,631
平成28年	17,107	6,792	4,989
平成29年	15,982	6,501	4,655
平成30年	14,311	6,182	4,440
令和元年	14,160	6,459	4,493

注 刑法犯総数のうち、昭和40年以前は業務上等過失致死傷罪を除き、昭和41年以降は交通関係の業務上等過失致死傷罪を除く。



## (2) 窃盗犯総数

年次	認知件数	検挙件数	検挙人員
昭和21年	25,747	9,839	7,520
昭和22年	26,797	8,986	4,445
昭和23年	30,291	12,184	8,923
昭和24年	27,032	10,407	7,314
昭和25年	27,124	12,703	8,548
昭和26年	32,302	19,363	10,778
昭和27年	28,786	17,843	7,885
昭和28年	26,817	17,239	6,609
昭和29年	29,033	16,221	6,095
昭和30年	31,135	14,435	6,228
昭和31年	30,686	15,624	5,720
昭和32年	29,449	16,103	5,330
昭和33年	26,059	14,495	4,523
昭和34年	27,565	14,844	4,673
昭和35年	25,207	13,877	4,393
昭和36年	24,285	13,617	4,303
昭和37年	25,289	15,643	4,467
昭和38年	24,000	12,860	4,134
昭和39年	23,071	12,025	4,431
昭和40年	22,729	11,673	4,417
昭和41年	21,813	10,016	3,924
昭和42年	21,815	10,293	3,832
昭和43年	21,758	9,026	3,886
昭和44年	23,616	9,281	3,873
昭和45年	23,705	11,700	4,167
昭和46年	24,847	13,991	3,972
昭和47年	23,237	14,806	3,499
昭和48年	20,912	11,190	3,480
昭和49年	23,464	11,734	3,534
昭和50年	23,902	12,986	3,644
昭和51年	23,354	12,824	3,503
昭和52年	23,672	12,493	3,483
昭和53年	25,609	13,749	4,236
昭和54年	27,483	14,716	3,874
昭和55年	30,982	17,966	4,500
昭和56年	37,169	21,818	4,628
昭和57年	36,379	23,175	4,534
昭和58年	38,343	21,002	4,362
昭和59年	40,727	22,878	4,726
昭和60年	42,740	26,197	5,589
昭和61年	41,429	26,960	5,898
昭和62年	42,022	28,193	6,230
昭和63年	40,901	24,878	5,714

年次	認知件数	検挙件数	検挙人員
平成元年	43,979	16,992	4,400
平成2年	40,760	10,631	4,235
平成3年	43,831	9,056	3,927
平成4年	36,492	12,204	3,953
平成5年	38,734	15,702	4,482
平成6年	38,981	19,442	4,840
平成7年	36,040	18,229	4,435
平成8年	36,337	16,172	5,428
平成9年	39,407	17,878	6,161
平成10年	43,209	18,773	6,175
平成11年	48,616	15,469	5,838
平成12年	47,537	13,663	5,256
平成13年	50,832	9,581	5,087
平成14年	47,543	9,390	4,953
平成15年	41,528	8,959	4,760
平成16年	32,646	10,112	4,670
平成17年	26,020	7,872	4,168
平成18年	24,238	6,759	3,780
平成19年	22,268	8,077	3,886
平成20年	20,667	7,386	3,832
平成21年	20,253	6,293	4,043
平成22年	20,154	5,844	4,011
平成23年	18,580	6,514	4,017
平成24年	16,605	5,486	3,586
平成25年	15,329	4,968	3,377
平成26年	14,285	4,726	3,247
平成27年	12,576	4,420	3,038
平成28年	11,464	4,035	2,660
平成29年	10,572	3,918	2,444
平成30年	9,514	3,738	2,263
令和元年	9,231	3,728	2,293

## (3) 重要犯罪

年次	認知件数	検挙件数	検挙人員
昭和21年	328	268	587
昭和22年	369	313	579
昭和23年	442	389	605
昭和24年	417	397	532
昭和25年	363	351	415
昭和26年	444	432	494
昭和27年	446	425	464
昭和28年	474	456	469
昭和29年	521	490	486
昭和30年	492	448	523
昭和31年	443	383	459
昭和32年	421	406	464
昭和33年	513	471	587
昭和34年	426	403	427
昭和35年	421	394	435
昭和36年	456	416	434
昭和37年	454	434	435
昭和38年	423	388	399
昭和39年	493	444	519
昭和40年	415	411	452
昭和41年	421	401	422
昭和42年	400	343	408
昭和43年	464	418	406
昭和44年	479	443	456
昭和45年	376	350	376
昭和46年	352	343	340
昭和47年	335	315	297
昭和48年	295	284	247
昭和49年	324	307	301
昭和50年	271	244	222
昭和51年	277	265	189
昭和52年	253	243	203
昭和53年	262	237	195
昭和54年	280	263	198
昭和55年	209	201	151
昭和56年	212	209	155
昭和57年	221	214	176
昭和58年	176	168	161
昭和59年	186	172	166
昭和60年	181	170	200
昭和61年	192	184	179
昭和62年	222	211	192
昭和63年	251	242	162

年次	認知件数	検挙件数	検挙人員
平成元年	145	142	127
平成2年	167	156	119
平成3年	176	153	176
平成4年	231	226	189
平成5年	223	210	166
平成6年	233	225	192
平成7年	200	198	162
平成8年	214	214	195
平成9年	240	234	202
平成10年	259	254	233
平成11年	274	227	226
平成12年	314	246	256
平成13年	469	309	272
平成14年	574	269	251
平成15年	490	251	230
平成16年	447	243	210
平成17年	434	237	244
平成18年	440	249	217
平成19年	396	221	204
平成20年	348	216	140
平成21年	353	222	172
平成22年	326	214	183
平成23年	345	240	173
平成24年	330	223	172
平成25年	343	242	205
平成26年	288	204	168
平成27年	261	205	170
平成28年	199	164	157
平成29年	219	155	133
平成30年	231	171	168
令和元年	237	195	161

注 重要犯罪とは、殺人、強盗、放火、強制性交等、略取誘拐・人身売買及び強制わいせつをいう。

## (4) 重要窃盗犯

年次	認知件数	検挙件数	検挙人員
昭和21年	—	—	—
昭和22年	—	—	—
昭和23年	—	—	—
昭和24年	—	—	—
昭和25年	—	—	—
昭和26年	—	—	—
昭和27年	—	—	—
昭和28年	—	—	—
昭和29年	—	—	—
昭和30年	—	—	—
昭和31年	10,684	—	—
昭和32年	11,909	—	—
昭和33年	11,051	—	—
昭和34年	10,478	—	—
昭和35年	9,129	—	—
昭和36年	8,465	—	—
昭和37年	8,178	—	—
昭和38年	8,745	—	—
昭和39年	8,333	—	—
昭和40年	8,899	—	—
昭和41年	8,405	4,310	—
昭和42年	7,902	3,873	—
昭和43年	7,558	3,599	—
昭和44年	8,316	3,549	—
昭和45年	8,674	4,285	—
昭和46年	9,260	4,335	—
昭和47年	8,672	5,142	795
昭和48年	7,374	4,338	728
昭和49年	8,573	4,821	810
昭和50年	9,082	5,042	809
昭和51年	8,355	4,757	720
昭和52年	8,053	4,703	690
昭和53年	8,754	4,899	712
昭和54年	8,101	4,994	631
昭和55年	8,100	4,890	709
昭和56年	8,738	5,994	778
昭和57年	8,268	5,975	729
昭和58年	9,013	5,334	657
昭和59年	8,803	5,649	822
昭和60年	8,869	5,919	853
昭和61年	8,899	6,875	769
昭和62年	8,199	6,262	720
昭和63年	7,229	5,347	549

年次	認知件数	検挙件数	検挙人員
平成元年	7,322	4,486	540
平成2年	6,987	3,596	575
平成3年	6,661	2,911	506
平成4年	7,055	4,335	596
平成5年	7,564	5,825	669
平成6年	7,561	6,004	697
平成7年	7,167	6,228	518
平成8年	6,258	4,903	513
平成9年	6,613	4,776	475
平成10年	6,910	4,334	538
平成11年	7,970	3,703	498
平成12年	8,091	3,141	463
平成13年	8,474	2,268	523
平成14年	8,656	2,707	475
平成15年	8,079	2,781	486
平成16年	5,978	2,509	387
平成17年	4,481	1,639	367
平成18年	4,178	1,777	363
平成19年	3,226	2,368	342
平成20年	2,766	2,238	285
平成21年	2,792	1,357	292
平成22年	2,464	1,335	317
平成23年	2,353	1,589	301
平成24年	2,119	1,153	263
平成25年	2,093	992	289
平成26年	1,631	1,009	228
平成27年	1,235	754	195
平成28年	1,248	689	158
平成29年	1,122	508	129
平成30年	909	720	134
令和元年	889	549	159

注 重要窃盗犯とは、侵入窃盗、自動車盗、ひったくり及びびすりをいう。

第2 特別法犯

1 検挙件数

	検 挙 件 数 総 数			うち) 暴 力 団 等			うち) 来 日 外 国 人		
	R1	H30	増減数	R1	H30	増減数	R1	H30	増減数
総 数	1,852	1,776	76	44	51	-7	82	46	36
公職選挙法	5	3	2						
外国人登録法									
出入国管理・難民認定法	69	33	36				66	29	37
軽犯罪法	466	491	-25				1	2	-1
酩酊者規制法	13	7	6						
迷惑防止条例	206	192	14		1	-1			
動物保護法	24	19	5						
スノーカー規制法	20	14	6						
DV法	1	1	0						
特殊解錠用具所持禁止法	2	6	-4						
自転車競技法									
競馬法									
モーターボート競争法									
風営適正化法	9	14	-5	2	3	-1			
売春防止法	3	9	-6		2	-2			
警備業法									
児童福祉法	8	7	1						
未成年者飲酒禁止法	2	1	1						
未成年者喫煙禁止法	26	21	5						
青少年健全育成条例	98	67	31						
児童買春・ポルノ法	89	97	-8						
出会い系サイト規制法									
古物営業法									
出資法	1		1						
貸金業規制法	1	1	0						
犯罪収益移転防止法	67	64	3				4	1	3
宅地建物取引業法									
建設業法									
銃刀法	177	159	18	1	1	0	3	6	-3
狩猟法	9	13	-4						
火薬類取締法	3	3	0						
高圧ガス保安法	26	37	-11					1	-1
消防法	2	5	-3						
麻薬・向精神薬取締法	4	6	-2		2	-2			
あへん法									
大麻取締法	44	60	-16	10	6	4	1	2	-1
覚醒剤取締法	189	189	0	27	28	-1	2	1	1
医薬品医療機器等法	2	9	-7		4	-4	2		2
毒物劇物取締法		4	-4						
麻薬等特例法	3	1	2		1	-1			
食品衛生法	2	2	0	2	1	1			
廃棄物処理法	191	174	17	1	1	0		1	-1
狂犬病予防法	6	14	-8						
建設資材再資源化法									
海洋汚染防止法									
労働基準法	3	1	2						
職業安定法	3	1	2						
労働者派遣事業法	2	2	0		1	-1			
特定商取引法	3	3	0						
森林法	3	3	0						
漁業法	1	2	-1					1	-1
鉄道営業法	13	11	2				1	1	0
電波法	7	11	-4						
不正アクセス禁止法	13	1	12				2	1	1
商標法	8	3	5						
著作権法	3		3						
旅券法									
その他	25	15	10	1		1			

## 2 検挙人員

	検挙人員総数			うち) 少年			うち) 暴力団等			うち) 来日外国人		
	R1	H30	増減数	R1	H30	増減数	R1	H30	増減数	R1	H30	増減数
総数	1,606	1,615	-9	113	143	-30	34	32	2	49	35	14
公職選挙法	8	3	5									
外国人登録法												
出入国管理・難民認定法	37	23	14							34	19	15
軽犯罪法	464	496	-32	42	63	-21				1	2	-1
酩酊者規制法	13	6	7									
迷惑防止条例	175	169	6	12	18	-6		1	-1			
動物保護法	24	18	6									
スーカー規制法	13	8	5									
DV法	1	1	0									
特殊解錠用具所持禁止法	2	3	-1									
自転車競技法												
競馬法												
モーターボート競争法												
風営適正化法	8	22	-14				1	3	-2			
売春防止法	4	13	-9					5	-5			
警備業法												
児童福祉法	3	9	-6		5	-5						
未成年者飲酒禁止法	2		2	1		1						
未成年者喫煙禁止法	26	24	2									
青少年健全育成条例	71	58	13	19	10	9	1		1			
児童買春・ポルノ法	47	79	-32	18	19	-1						
出会い系サイト規制法												
古物営業法												
出資法	1		1									
貸金業規制法		3	-3									
犯罪収益移転防止法	53	54	-1							2	1	1
宅地建物取引業法												
建設業法												
銃刀法	147	128	19	5	7	-2		1	-1	3	5	-2
狩猟法	10	14	-4									
火薬類取締法	3	2	1									
高圧ガス保安法	29	42	-13		1	-1					1	-1
消防法	2	6	-4									
麻薬・向精神薬取締法	2	5	-3					2	-2			
あへん法												
大麻取締法	24	41	-17	5	10	-5	3	1	2	1	2	-1
覚醒剤取締法	140	119	21	1	2	-1	27	11	16	3		3
医薬品医療機器等法	1	3	-2					1	-1	1		1
毒物劇物取締法		3	-3									
麻薬等特例法	2	2	0					2	-2			
食品衛生法	3	4	-1				2	4	-2			
廃棄物処理法	220	189	31	8	5	3		1	-1		1	-1
狂犬病予防法	5	14	-9									
建設資材再資源化法												
海洋汚染防止法												
労働基準法	3	1	2									
職業安定法	1		1									
労働者派遣事業法	4	1	3		1	-1						
特定商取引法	2	5	-3									
森林法	4	3	1									
漁業法	2	3	-1								2	-2
鉄道営業法	16	11	5		2	-2				4	1	3
電波法	7	11	-4									
不正アクセス禁止法	1	1	0								1	-1
商標法	4	4	0	2		2						
著作権法	2		2									
旅券法												
その他	20	14	6									

# 刑法犯



# 1 罪種別 認知・検挙件数及び検挙人員 (その1)

	認知件数		検挙件数									
	総数	うち)	総数	自署管内発生事件				他署管内発生事件				
		既届		計	うち)	うち)	計	うち)	計	うち)	うち)	
					既届							解決
刑法犯総数	14,160	13,349	6,459	5,582	4,977	145	605	877	322	682	235	
凶悪犯	104	94	98	97	86	5	11	1	1			
殺人	15	11	14	14	9	2	5					
うち)既遂	7	4	6	6	2	2	4					
強盗	22	20	19	19	18		1					
強盗殺人	1	1	1	1	1							
強盗傷人	9	8	7	7	7							
強盗・強制性交等	1	1	1	1	1							
強盗・準強盗	11	10	10	10	9		1					
放火	21	19	21	21	18	1	3					
強制性交等	46	44	44	43	41	2	2	1	1			
粗暴犯	1,237	1,215	1,066	1,062	1,044	7	18	4	2			
凶器準備集合												
暴行	658	649	574	573	565	4	8	1				
傷害	443	435	381	381	375	2	6					
脅迫	94	90	82	82	78	1	4					
恐喝	42	41	29	26	26			3	2			
窃盗犯	9,231	8,937	3,728	3,057	2,876	70	181	671	210	564	166	
侵入窃盗	831	805	506	361	346	9	15	145	18	135	16	
空き巣	356	346	238	158	153	5	5	80	5	75	3	
忍込み	90	89	33	24	24	1		9	2	9	2	
居空き	33	33	4	4	4							
ATM破り												
金庫破り	17	17	15	13	13			2		2		
旅館荒し	2	2										
官公署荒し												
学校荒し	2	2	15	12	12	2		3	1	1	1	
病院荒し	3	3	3	1	1			2	1	2	1	
給油所荒し	4	4	13	10	10			3	1	3	1	
事務所荒し	99	98	53	40	40	1		13	4	13	4	
出店荒し	109	105	63	48	46		2	15	4	15	4	
工場荒し	7	7	5	5	5							
更衣室荒し	17	17	6	4	2		2	2		2		
倉庫荒し	39	34	28	17	14		3	11		9		
その他	53	48	30	25	22		3	5		4		
乗り物盗	3,333	3,253	215	169	120	32	49	46	3	31	3	
自動車盗	41	39	27	20	19	7	1	7	2	6	2	
オートバイ盗	126	126	23	17	15	4	2	6		5		
自転車盗	3,166	3,088	165	132	86	21	46	33	1	20	1	
非侵入窃盗	5,067	4,879	3,007	2,527	2,410	29	117	480	189	398	147	
買物盗	12	12	11	5	5			6	5	6	5	
払出盗	87	34	95	24	20	2	4	71	47	11	11	
ATMねらい												
病室ねらい	16	16	3	3	3							
ひったくり	8	8	3	3	3							
すり	9	8	7	7	6	1	1					
置引き	128	125	48	40	39	1	1	8	8	8	8	
仮睡者ねらい	20	20	4	3	3			1		1		
車上ねらい	477	467	294	131	127	1	4	163	63	161	63	
部品ねらい	148	147	15	11	9	1	2	4		3		
自動販売機ねらい	210	208	34	8	7		1	26		26		
色情ねらい	130	118	41	38	27	3	11	3	2			
工事場ねらい	71	70	33	16	16			17	2	15	1	
万引き	2,128	2,079	1,741	1,652	1,612	11	40	89	29	84	28	
職場ねらい	246	244	82	79	77	2	2	3	1	3	1	
その他	1,377	1,323	596	507	456	7	51	89	32	80	30	

# 1 罪種別 認知・検挙件数及び検挙人員 (その2)

	認知件数		検挙件数									
	総数	うち)	総数	自署管内発生事件				他署管内発生事件				
		既届		計	うち)	うち)	計	うち)	うち)	うち)		
					既届			解決			未届	他県発生事件
知能犯	765	671	449	297	271	5	26	152	95	89	65	
詐欺	683	609	381	236	223	4	13	145	94	87	65	
横領	34	33	33	32	31	1	1	1		1		
偽造	48	29	35	29	17		12	6	1	1		
汚職												
背任												
風俗犯	262	177	214	208	124	1	84	6	1	3		
賭博	75	8	75	75	8		67					
強制わいせつ	127	118	88	86	79	1	7	2				
公然わいせつ・物	60	51	51	47	37		10	4	1	3		
刑法犯その他	2,561	2,255	904	861	576	57	285	43	13	26	4	
占有離脱物横領	344	134	266	262	62		200	4				
自転車	195	11	190	188	9		179	2				
オートバイ												
その他	149	123	76	74	53		21	2				
業務上過失致死傷	15	15	14	14	14							
公務執行妨害	46	17	45	45	15		30					
うち)対警察官	30	1	31	31	1		30					
失火	11	9	7	7	6		1					
住居侵入	289	273	174	154	138	4	16	20	5	17	2	
逮捕監禁	14	12	13	13	12	1	1					
略取誘拐・人身売買	6	5	9	7	5		2	2	2			
盗品等	9	1	7	4			4	3	1			
建造物等損壊	43	41	13	13	11		2					
器物損壊等	1,674	1,657	268	262	251	50	11	6		6		
暴力行為等処罰法												
その他	110	91	88	80	62	2	18	8	5	3	2	



# 1 罪種別 認知・検挙件数及び検挙人員 (その3)

	自署管内発生事件で他署が検挙した件数				検 挙 人 員			
	総 数	うち) 他県検挙 事 件	うち) 既 届	うち) 他県検挙 事 件	総 数	うち) 女	うち) 少 年	うち) 女
刑 法 犯 総 数	810	255	655	208	4,493	1,062	481	67
凶 悪 犯					87	14	13	
殺人					12	6		
うち)既遂					4	1		
強盗					15	2	1	
強盗殺人					1			
強盗傷人					7	1	1	
強盗・強制性交等					1			
強盗・準強盗					6	1		
放火					14	6		
強制性交等					46		12	
粗 暴 犯	3	1			1,048	122	98	10
凶器準備集合								
暴行	1				557	65	33	3
傷害	1	1			395	47	39	2
脅迫					68	6	8	1
恐喝	1				28	4	18	4
窃 盗 犯	642	181	558	160	2,293	795	264	46
侵入窃盗	194	67	184	65	139	10	12	1
空き巣	89	14	86	14	49	6	6	1
忍込み	32	25	32	25	9		1	
居空き					2			
ATM破り								
金庫破り	4	2	4	2	7			
旅館荒し								
官公署荒し								
学校荒し	2							
病院荒し	1		1					
給油所荒し	2		2		2			
事務所荒し	23	14	22	13	10			
出店荒し	19	8	18	7	11	2	3	
工場荒し					4			
更衣室荒し	4	2	4	2	1			
倉庫荒し	11		9		15	2	1	
その他	7	2	6	2	29		1	
乗り物盗	56	13	41	13	142	14	65	6
自動車盗	6	1	5	1	11	2	1	
オートバイ盗	6		5		12	1	10	1
自転車盗	44	12	31	12	119	11	54	5
非侵入窃盗	392	101	333	82	2,012	771	187	39
買物盗	1		1		6	1	3	
払出盗	39	15	1	1	9	2	3	
ATMねらい								
病室ねらい	7	7	7	7				
ひったくり					3			
すり					6	2		
置き	6	6	5	5	36	11	4	
仮睡者ねらい	1		1		4	2	3	2
車上ねらい	112	12	110	12	36	5	4	
部品ねらい	4		3		6		5	
自動販売機ねらい	26		26		1			
色情ねらい	3	2	1	1	12		1	
工事場ねらい	15		14		8			
万引き	71	11	65	9	1,432	624	131	32
職場ねらい	4	2	4	2	61	23	7	1
その他	103	46	95	45	392	101	26	4

# 1 罪種別 認知・検挙件数及び検挙人員 (その4)

	自署管内発生事件で他署が検挙した件数				検 挙 人 員			
	総 数	うち)	うち)	うち) 他県検挙 事 件	総 数	うち)	うち)	うち) 女
		他県検挙 事 件	既 届			女	少 年	
知 能 犯	120	63	64	40	275	49	10	4
詐欺	113	62	61	39	208	42	7	4
横領	1		1		30	4		
偽造	6	1	2	1	37	3	3	
汚職								
背任								
風 俗 犯	5		3		123	6	10	
賭博					14	2		
強制わいせつ	2				66		9	
公然わいせつ・物	3		3		43	4	1	
刑 法 犯 そ の 他	40	10	30	8	667	76	86	7
占有離脱物横領	5	1			248	22	49	3
自転車	3	1			172	10	45	3
オートバイ								
その他	2				76	12	4	
業務上過失致死傷					18	1	1	
公務執行妨害					35		1	
うち)対警察官					23		1	
失火					7	3		
住居侵入	22	7	22	7	95	5	11	2
逮捕監禁	1	1			12	1	3	
略取誘拐・人身売買					8	2	1	
盗品等	2				5		4	
建造物等損壊					13	1	2	
器物損壊等	7	1	7	1	141	20	10	2
暴力行為等処罰法					1			
その他	3		1		84	21	4	

## 2 警察署別 認知・検挙件数及び検挙人員

### (1) 刑法犯総数

	認知件数				検挙件数				検挙率			検挙人員				うち) 少年の検挙人員			
	令和元年	平成30年	増減		令和元年	平成30年	増減		令和元年	平成30年	増減ポイント	令和元年	平成30年	増減		令和元年	平成30年	増減	
			件数	率			件数	率						人員	率			人員	率
総数	14,160	14,311	-151	-1.1	6,459	6,182	277	4.5	45.6	43.2	2.4	4,493	4,440	53	1.2	481	499	-18	-3.6
広島中央	2,073	1,958	115	5.9	797	787	10	1.3	38.4	40.2	-1.8	538	526	12	2.3	44	61	-17	-27.9
広島東	795	1,127	-332	-29.5	319	407	-88	-21.6	40.1	36.1	4.0	235	335	-100	-29.9	38	34	4	11.8
広島西	1,229	1,114	115	10.3	532	520	12	2.3	43.3	46.7	-3.4	376	328	48	14.6	44	32	12	37.5
広島南	1,189	911	278	30.5	538	294	244	83.0	45.2	32.3	12.9	402	266	136	51.1	28	22	6	27.3
安佐南	993	962	31	3.2	429	416	13	3.1	43.2	43.2	0.0	267	237	30	12.7	29	27	2	7.4
安佐北	481	470	11	2.3	235	244	-9	-3.7	48.9	51.9	-3.0	167	145	22	15.2	18	16	2	12.5
佐伯	489	432	57	13.2	195	174	21	12.1	39.9	40.3	-0.4	153	137	16	11.7	16	12	4	33.3
海田	505	468	37	7.9	221	188	33	17.6	43.8	40.2	3.6	130	119	11	9.2	9	14	-5	-35.7
廿日市	378	439	-61	-13.9	230	227	3	1.3	60.8	51.7	9.1	156	154	2	1.3	19	16	3	18.8
大竹	147	134	13	9.7	88	60	28	46.7	59.9	44.8	15.1	60	59	1	1.7	6	9	-3	-33.3
山県	54	68	-14	-20.6	20	36	-16	-44.4	37.0	52.9	-15.9	21	30	-9	-30.0	1	2	-1	-50.0
呉	487	476	11	2.3	280	275	5	1.8	57.5	57.8	-0.3	224	219	5	2.3	21	31	-10	-32.3
広島	323	291	32	11.0	142	131	11	8.4	44.0	45.0	-1.0	114	87	27	31.0	13	7	6	85.7
江田島	52	65	-13	-20.0	43	40	3	7.5	82.7	61.5	21.2	35	43	-8	-18.6	3		3	—
東広島	804	844	-40	-4.7	283	378	-95	-25.1	35.2	44.8	-9.6	212	246	-34	-13.8	22	24	-2	-8.3
竹原	100	85	15	17.6	58	56	2	3.6	58.0	65.9	-7.9	50	41	9	22.0	3	1	2	200.0
福山東	1,549	1,749	-200	-11.4	660	649	11	1.7	42.6	37.1	5.5	464	533	-69	-12.9	65	85	-20	-23.5
福山西	468	543	-75	-13.8	139	165	-26	-15.8	29.7	30.4	-0.7	99	122	-23	-18.9	15	20	-5	-25.0
福山北	524	671	-147	-21.9	301	370	-69	-18.6	57.4	55.1	2.3	217	231	-14	-6.1	25	32	-7	-21.9
尾道	486	476	10	2.1	234	177	57	32.2	48.1	37.2	10.9	164	135	29	21.5	14	7	7	100.0
三原	587	503	84	16.7	346	277	69	24.9	58.9	55.1	3.8	208	226	-18	-8.0	30	35	-5	-14.3
府中	116	137	-21	-15.3	81	71	10	14.1	69.8	51.8	18.0	62	52	10	19.2	10	6	4	66.7
三次	120	151	-31	-20.5	107	85	22	25.9	89.2	56.3	32.9	51	62	-11	-17.7	2		2	—
庄原	85	72	13	18.1	57	35	22	62.9	67.1	48.6	18.5	46	33	13	39.4	2	2	0	0.0
安芸高田	58	61	-3	-4.9	94	45	49	108.9	162.1	73.8	88.3	27	43	-16	-37.2	1	2	-1	-50.0
世羅	68	64	4	6.3	30	43	-13	-30.2	44.1	67.2	-23.1	15	17	-2	-11.8	3	1	2	200.0

2 警察署別 認知・検挙件数及び検挙人員

(2) 包括罪種別

	総 数				凶 悪 犯				粗 暴 犯				窃 盗 犯				知 能 犯				風 俗 犯				刑 法 犯 そ の 他			
	認知	検挙	人員	うち少年	認知	検挙	人員	うち少年	認知	検挙	人員	うち少年	認知	検挙	人員	うち少年	認知	検挙	人員	うち少年	認知	検挙	人員	うち少年	認知	検挙	人員	うち少年
総 数	14,160	6,459	4,493	481	104	98	87	13	1,237	1,066	1,048	98	9,231	3,728	2,293	264	765	449	275	10	262	214	123	10	2,561	904	667	86
広島中央	2,073	797	538	44	14	12	10		171	122	109	4	1,462	492	309	30	99	67	29	1	20	8	5		307	96	76	9
広島東	795	319	235	38	2	2	1	1	64	57	59	10	503	176	114	20	49	16	9		16	16	12	2	161	52	40	5
広島西	1,229	532	376	44	15	14	16	7	122	105	103	4	784	263	159	18	66	56	27	2	22	10	10	4	220	84	61	9
広島南	1,189	538	402	28	7	8	8		104	101	98	7	800	295	207	14	60	32	27	1	14	13	12		204	89	50	6
安佐南	993	429	267	29	4	4	4		65	55	53	3	656	274	155	24	81	45	22		10	10	6		177	41	27	2
安佐北	481	235	167	18	5	3	3		36	33	37	6	292	133	87	9	33	21	11	1	5	3	2		110	42	27	2
佐伯	489	195	153	16	5	7	5		30	21	20	2	337	113	79	7	32	17	12		15	8	7	1	70	29	30	6
海田	505	221	130	9	3	3	2		36	32	31	2	309	129	63	3	33	14	6		3	1	1		121	42	27	4
廿日市	378	230	156	19	2	2	2		34	35	35	1	260	146	89	18	14	9	8		11	15	9		57	23	13	
大竹	147	88	60	6					17	18	20	6	80	33	20		13	18	16		4	4	1		33	15	3	
山県	54	20	21	1	1				3	3	2		40	14	15	1					1	1	1		9	2	3	
呉	487	280	224	21	6	5	7	2	48	46	43	8	280	150	119	5	22	25	9	1	13	10	7		118	44	39	5
広	323	142	114	13	7	6	1		38	32	36	5	198	66	46	7	18	17	14		4	2	2		58	19	15	1
江田島	52	43	35	3	2	1	1		8	9	9		26	19	15	1	3	3	3		2	2	1		11	9	6	2
東広島	804	283	212	22	2	1	1		40	39	39	2	546	174	116	16	65	16	16	1	11	11	10	1	140	42	30	2
竹原	100	58	50	3	1	3	4	1	11	12	13		59	25	19	2	4	4	2		1	2	2		24	12	10	
福山東	1,549	660	464	65	6	7	6	2	150	128	132	13	1,056	411	220	41	74	26	23	2	12	8	14		251	80	69	7
福山西	468	139	99	15	4	3	3		50	37	35	6	294	65	36	6	11	8	4		2	1	1		107	25	20	3
福山北	524	301	217	25	3	3	3		79	73	76	6	326	173	99	15	13	7	3		6	5	5	1	97	40	31	3
尾道	486	234	164	14	5	5	2		38	28	21	5	313	150	110	5	22	9	6		2	3	3		106	39	22	4
三原	587	346	208	30	6	5	4		56	47	44	5	333	162	109	15	27	22	12		80	76	8		85	34	31	10
府中	116	81	62	10	1	1	1		12	10	10	1	68	49	33	4	6	5	5	1	2	1	1		27	15	12	4
三次	120	107	51	2					12	10	10		68	79	27		8	4	3		2	1	1	1	30	13	10	1
庄原	85	57	46	2	2	2	2		8	9	9	1	46	31	20	1	10	4	4		2	2	1		17	9	10	
安芸高田	58	94	27	1					4	3	3	1	40	82	15		1	2	4		2	1	1		11	6	4	
世羅	68	30	15	3	1	1	1		1	1	1		55	24	12	2	1	2							10	2	1	1

3 警察署 罪種別 認知・検挙件数及び検挙人員 【 広島中央署 】 (その1)

	認知件数		検挙件数								
	総数	うち)既届	総数	自署管内発生事件				他署管内発生事件			
				計	うち)既届	うち)解決	うち)未届	計	うち)他県発生事件	うち)既届	うち)他県発生事件
刑法犯総数	2,073	1,972	797	658	587	5	71	139	45	111	38
凶悪犯	14	14	12	12	12	1					
殺人											
うち)既遂											
強盗	3	3	3	3	3						
強盗殺人	1	1	1	1	1						
強盗傷人	2	2	2	2	2						
強盗・強制性交等											
強盗・準強盗											
放火	4	4	3	3	3						
強制性交等	7	7	6	6	6	1					
粗暴犯	171	170	122	122	121		1				
凶器準備集合											
暴行	74	74	48	48	48						
傷害	85	84	66	66	65		1				
脅迫	6	6	5	5	5						
恐喝	6	6	3	3	3						
窃盗犯	1,462	1,441	492	385	374	1	11	107	31	97	31
侵入窃盗	48	47	47	29	29			18	5	17	5
空き巣	10	10	13	5	5			8		8	
忍込み	4	4									
居空き											
金庫破り	3	3	3	3	3						
学校荒し											
病院荒し			2					2	1	2	1
事務所荒し	6	6	8	8	8						
出店荒し	20	19	15	9	9			6	4	6	4
その他	5	5	6	4	4			2		1	
乗り物盗	593	583	27	17	9		8	10	1	5	1
自動車盗	2	2	2	2	2						
オートバイ盗	12	12									
自転車盗	579	569	25	15	7		8	10	1	5	1
非侵入窃盗	821	811	418	339	336	1	3	79	25	75	25
払出盗	3		3	1	1			2			
病室ねらい	5	5									
ひったくり	2	2	1	1	1						
すり	1	1	3	3	3						
置引き	31	30	15	7	7			8	8	8	8
仮睡者ねらい	15	15	2	2	2						
車上ねらい	44	43	4	4	4						
部品ねらい	17	17									
自動販売機ねらい	63	63	26					26		26	
万引き	362	359	259	251	248	1	3	8	1	6	1
その他	278	276	105	70	70			35	16	35	16
知能犯	99	81	67	39	31		8	28	13	12	6
詐欺	91	76	61	33	28		5	28	13	12	6
横領	2	2	1	1	1						
偽造	6	3	5	5	2		3				
汚職											
背任											
風俗犯	20	18	8	8	7		1				
賭博											
強制わいせつ	18	17	7	7	7						
公然わいせつ・物	2	1	1	1			1				
刑法犯その他	307	248	96	92	42	3	50	4	1	2	1
占有離脱物横領	68	25	50	48	10		38	2			
自転車	40	3	37	36	3		33	1			
オートバイ											
その他	28	22	13	12	7		5	1			
公務執行妨害	8	3	8	8	3		5				
住居侵入	13	12	11	9	8		1	2	1	2	1
略取誘拐・人身売買											
建造物等損壊	7	7	1	1	1						
器物損壊等	197	191	19	19	17	3	2				
その他	14	10	7	7	3		4				

### 3 警察署 罪種別 認知・検挙件数及び検挙人員 【 広島中央署 】 (その2)

	自署管内発生事件で他署が検挙した件数				検 挙 人 員			
	総 数	うち) 他県検挙 事 件	うち) 既 届	うち) 他県検挙 事 件	総 数	うち) 女	うち) 少 年	うち) 女
刑 法 犯 総 数	73	22	48	17	538	123	44	8
凶 悪 犯					10	1		
殺人								
うち)既遂								
強盗					3			
強盗殺人					1			
強盗傷人					2			
強盗・強制性交等								
強盗・準強盗								
放火					2	1		
強制性交等					5			
粗 暴 犯					109	10	4	
凶器準備集合								
暴行					44	4	2	
傷害					62	6	2	
脅迫					3			
恐喝								
窃 盗 犯	51	14	40	11	309	101	30	7
侵入窃盗	21	5	19	4	10	1		
空き巣	12		12					
忍込み	1		1					
居空き								
金庫破り					1			
学校荒し								
病院荒し								
事務所荒し	2		2		1			
出店荒し	5	5	4	4	3	1		
その他	1				5			
乗り物盗	8		5		20	3	4	1
自動車盗					2	1		
オートバイ盗	3		2					
自転車盗	5		3		18	2	4	1
非侵入窃盗	22	9	16	7	279	97	26	6
払出盗	3							
病室ねらい	1	1	1	1				
ひったくり					1			
すり					3	1		
置引き	3	3	2	2	6	2		
仮睡者ねらい	1		1		3	2	3	2
車上ねらい	1		1		3			
部品ねらい								
自動販売機ねらい								
万引き	3		3		210	81	18	2
その他	10	5	8	4	53	11	5	2
知 能 犯	15	5	4	4	29	3	1	
詐欺	14	4	3	3	22	2	1	
横領					1			
偽造	1	1	1	1	6	1		
汚職								
背任								
風 俗 犯	1				5			
賭博								
強制わいせつ	1				4			
公然わいせつ・物					1			
刑 法 犯 そ の 他	6	3	4	2	76	8	9	1
占有離脱物横領	2	1			46	4	6	1
自転車	2	1			35	3	6	1
オートバイ								
その他					11	1		
公務執行妨害					6		1	
住居侵入	4	2	4	2	4			
略取誘拐・人身売買								
建造物等損壊					1			
器物損壊等					10	2	2	
その他					9	2		

3 警察署 罪種別 認知・検挙件数及び検挙人員 【 広島東署 】 (その1)

	認知件数		検挙件数								
	総数	うち) 既届	総数	自署管内発生事件				他署管内発生事件			
				計	うち) 既届		うち) 未届	計	うち) 他県発生事件	うち) 既届	
					うち) 解決	うち) 未届				うち) 他県発生事件	うち) 他県発生事件
刑法犯総数	795	761	319	272	249	9	23	47	17	30	4
凶悪犯	2	2	2	2	2						
殺人											
うち)既遂											
強盗											
強盗殺人											
強盗傷人											
強盗・強制性交等											
強盗・準強盗											
放火											
強制性交等	2	2	2	2	2						
粗暴犯	64	63	57	56	55	1	1	1	1		
凶器準備集合											
暴行	30	30	26	26	26	1					
傷害	25	24	23	23	22		1				
脅迫	7	7	6	6	6						
恐喝	2	2	2	1	1			1	1		
窃盗犯	503	489	176	140	132	4	8	36	10	26	4
侵入窃盗	42	41	29	16	16	1		13		13	
空き巣	19	19	19	10	10			9		9	
忍込み	11	11	7	5	5	1		2		2	
居空き	1	1									
金庫破り											
学校荒し											
病院荒し											
事務所荒し	6	5	1					1		1	
出店荒し	1	1	1	1	1						
その他	4	4	1					1		1	
乗り物盗	196	194	8	7	6	1	1	1		1	
自動車盗											
オートバイ盗	3	3	1					1		1	
自転車盗	193	191	7	7	6	1	1				
非侵入窃盗	265	254	139	117	110	2	7	22	10	12	4
払出盗	7	1	9					9	6		
病室ねらい											
ひったくり											
すり	1	1									
置引き	7	7	2	2	2						
仮睡者ねらい											
車上ねらい	28	28	10	7	7			3		3	
部品ねらい	12	12	1	1	1						
自動販売機ねらい	5	5									
万引き	132	130	93	85	84	2	1	8	4	8	4
その他	73	70	24	22	16		6	2		1	
知能犯	49	47	16	11	11			5	5		
詐欺	46	45	15	10	10			5	5		
横領											
偽造	3	2	1	1	1						
汚職											
背任											
風俗犯	16	15	16	13	13			3		3	
賭博											
強制わいせつ	9	8	7	7	7						
公然わいせつ・物	7	7	9	6	6			3		3	
刑法犯その他	161	145	52	50	36	4	14	2	1	1	
占有離脱物横領	19	7	11	11				11			
自転車	10		10	10				10			
オートバイ											
その他	9	7	1	1				1			
公務執行妨害	1	1	1	1	1						
住居侵入	16	16	9	8	8	1		1		1	
略取誘拐・人身売買	1	1	1	1	1						
建造物等損壊											
器物損壊等	115	113	25	25	23	3	2				
その他	9	7	5	4	3		1	1	1		

### 3 警察署 罪種別 認知・検挙件数及び検挙人員 【 広島東署 】 (その2)

	自署管内発生事件で他署が検挙した件数				検 挙 人 員			
	総 数	うち) 他県検挙 事 件	うち) 既 届	うち) 他県検挙 事 件	総 数	うち) 女	うち) 少 年	うち) 女
刑 法 犯 総 数	60	20	49	13	235	59	38	3
凶 悪 犯					1		1	
殺人								
うち)既遂								
強盗								
強盗殺人								
強盗傷人								
強盗・強制性交等								
強盗・準強盗								
放火								
強制性交等					1		1	
粗 暴 犯					59	10	10	
凶器準備集合								
暴行					24	2	6	
傷害					28	8	2	
脅迫					5			
恐喝					2		2	
窃 盗 犯	46	14	38	7	114	41	20	3
侵入窃盗	14	3	13	2	6		3	
空き巣	8	1	8	1	2		1	
忍込み	4	1	4	1	2			
居空き								
金庫破り								
学校荒し								
病院荒し								
事務所荒し	2	1	1					
出店荒し					2		2	
その他								
乗り物盗	5		5		6	1	2	
自動車盗								
オートバイ盗								
自転車盗	5		5		6	1	2	
非侵入窃盗	27	11	20	5	102	40	15	3
払出盗	6	5			1		1	
病室ねらい								
ひったくり								
すり								
置き引き					2		1	
仮睡者ねらい								
車上ねらい	5		5		3			
部品ねらい					1		1	
自動販売機ねらい								
万引き	10	4	9	3	77	34	11	3
その他	6	2	6	2	18	6	1	
知 能 犯	11	6	10	6	9	1		
詐欺	10	6	9	6	7	1		
横領								
偽造	1		1		2			
汚職								
背任								
風 俗 犯	1				12		2	
賭博								
強制わいせつ	1				6		2	
公然わいせつ・物					6			
刑 法 犯 そ の 他	2		1		40	7	5	
占有離脱物横領					8		1	
自転車					7		1	
オートバイ								
その他					1			
公務執行妨害					1			
住居侵入	1		1		5	1	1	
略取誘拐・人身売買					3	2		
建造物等損壊								
器物損壊等					17	4	1	
その他	1				6		2	



3 警察署 罪種別 認知・検挙件数及び検挙人員 【 広島西署 】 (その1)

	認知件数		検挙件数								
	総数	うち) 既届	総数	自署管内発生事件				他署管内発生事件			
				計	うち) 既届	うち) 解決	うち) 未届	計	うち) 他県発生事件	うち) 既届	うち) 他県発生事件
刑法犯総数	1,229	1,160	532	454	410	13	44	78	41	58	40
凶悪犯	15	15	14	14	14	2					
殺人	2	2	1	1	1						
うち)既遂	1	1									
強盗	1	1	1	1	1						
強盗殺人											
強盗傷人											
強盗・強制性交等	1	1	1	1	1						
強盗・準強盗											
放火	2	2	2	2	2	1					
強制性交等	10	10	10	10	10	1					
粗暴犯	122	120	105	105	103	3	2				
凶器準備集合											
暴行	72	72	61	61	61	2					
傷害	40	39	36	36	35	1	1				
脅迫	6	5	7	7	6		1				
恐喝	4	4	1	1	1						
窃盗犯	784	761	263	228	218	5	10	35	14	28	14
侵入窃盗	94	89	63	53	49		4	10	2	10	2
空き巣	37	35	19	16	15		1	3		3	
忍込み	10	10	12	6	6			6	2	6	2
居空き	2	2									
金庫破り	3	3	3	3	3						
学校荒し											
病院荒し											
事務所荒し	26	26	19	19	19						
出店荒し	9	9	3	3	3						
その他	7	4	7	6	3		3	1		1	
乗り物盗	297	291	15	6	5		1	9		5	
自動車盗	1	1	1					1			
オートバイ盗	16	16	2					2		2	
自転車盗	280	274	12	6	5		1	6		3	
非侵入窃盗	393	381	185	169	164	5	5	16	12	13	12
払出盗	3	1	6	3	3	2		3			
病室ねらい	1	1									
ひったくり											
すり	1	1									
置引き	10	10	4	4	4						
仮睡者ねらい	1	1									
車上ねらい	56	53	16	15	15			1	1	1	1
部品ねらい	29	29									
自動販売機ねらい	23	23									
万引き	128	126	99	94	92		2	5	5	5	5
その他	141	136	60	53	50	3	3	7	6	7	6
知能犯	66	57	56	19	17	1	2	37	26	28	26
詐欺	63	54	54	19	17	1	2	35	26	28	26
横領	3	3									
偽造			2					2			
汚職											
背任											
風俗犯	22	22	10	10	10						
賭博											
強制わいせつ	16	16	8	8	8						
公然わいせつ・物	6	6	2	2	2						
刑法犯その他	220	185	84	78	48	2	30	6	1	2	
占有離脱物横領	33	3	28	27	2		25	1			
自転車	24		23	22			22	1			
オートバイ											
その他	9	3	5	5	2		3				
公務執行妨害	3	2	2	2	1		1				
住居侵入	34	32	18	16	14	1	2	2		2	
略取誘拐・人身売買	1	1	1	1	1						
建造物等損壊	4	4									
器物損壊等	129	128	13	13	12	1	1				
その他	16	15	22	19	18		1	3	1		

3 警察署 罪種別 認知・検挙件数及び検挙人員 【 広島西署 】 (その2)

	自署管内発生事件で他署が検挙した件数				検 挙 人 員			
	総 数	うち) 他県検挙 事 件	うち) 既 届	うち) 他県検挙 事 件	総 数	うち) 女	うち) 少 年	うち) 女
刑 法 犯 総 数	53	11	38	10	376	73	44	3
凶 悪 犯					16	1	7	
殺人					1	1		
うち)既遂								
強盗					1			
強盗殺人								
強盗傷人								
強盗・強制性交等					1			
強盗・準強盗								
放火					1			
強制性交等					13		7	
粗 暴 犯					103	14	4	1
凶器準備集合								
暴行					56	6		
傷害					38	6	3	1
脅迫					8	2		
恐喝					1		1	
窃 盗 犯	34	5	27	5	159	48	18	1
侵入窃盗	6	3	5	3	14		1	
空き巣	2		2	3	3			
忍込み	3	3	3	3	2		1	
居空き					1			
金庫破り					1			
学校荒し								
病院荒し								
事務所荒し					3			
出店荒し								
その他	1				4			
乗り物盗	8		6		11	3	7	1
自動車盗					1			
オートバイ盗	1		1					
自転車盗	7		5		10	3	7	1
非侵入窃盗	20	2	16	2	134	45	10	
払出盗					3		2	
病室ねらい								
ひったくり								
すり								
置引き					3	1	1	
仮睡者ねらい								
車上ねらい	9	1	7	1	4		2	
部品ねらい								
自動販売機ねらい								
万引き	4		4		80	29	3	
その他	7	1	5	1	44	15	2	
知 能 犯	14	5	8	4	27	4	2	
詐欺	14	5	8	4	24	4	2	
横領					1			
偽造					2			
汚職								
背任								
風 俗 犯	2		2		10		4	
賭博								
強制わいせつ					8		3	
公然わいせつ・物	2		2		2		1	
刑 法 犯 そ の 他	3	1	1	1	61	6	9	1
占有離脱物横領	2				27	1	4	
自転車	1				23	1	4	
オートバイ								
その他	1				4			
公務執行妨害					2			
住居侵入	1	1	1	1	6			
略取誘拐・人身売買								
建造物等損壊								
器物損壊等					10	2	2	1
その他					16	3	3	

3 警察署 罪種別 認知・検挙件数及び検挙人員 【 広島南署 】 (その1)

	認知件数		検挙件数								
	総数	うち) 既届	総数	自署管内発生事件				他署管内発生事件			
				計	うち) 既届	うち) 解決	うち) 未届	計	うち) 他県発生事件	うち) 既届	うち) 他県発生事件
刑法犯総数	1,189	1,114	538	498	446	4	52	40	6	28	3
凶悪犯	7	6	8	8	7		1				
殺人	2	1	2	2	1		1				
うち)既遂											
強盗	2	2	2	2	2						
強盗殺人											
強盗傷人	1	1	1	1	1						
強盗・強制性交等											
強盗・準強盗	1	1	1	1	1						
放火	2	2	3	3	3						
強制性交等	1	1	1	1	1						
粗暴犯	104	101	101	101	98	1	3				
凶器準備集合											
暴行	65	63	61	61	59	1	2				
傷害	29	28	30	30	29		1				
脅迫	8	8	9	9	9						
恐喝	2	2	1	1	1						
窃盗犯	800	764	295	266	250	1	16	29	1	22	
侵入窃盗	47	46	43	30	28		2	13	1	10	
空き巣	19	19	29	19	18		1	10	1	8	
忍込み	12	12									
居空き	2	2									
金庫破り											
学校荒し											
病院荒し											
事務所荒し	3	3	4	3	3			1		1	
出店荒し	8	7	9	8	7		1	1		1	
その他	3	3	1					1			
乗り物盗	323	308	26	17	9		8	9		7	
自動車盗	1	1									
オートバイ盗	15	15									
自転車盗	307	292	26	17	9		8	9		7	
非侵入窃盗	430	410	226	219	213	1	6	7		5	
払出盗	12	1	1	1	1						
病室ねらい	2	2									
ひったくり											
すり	2	2	1	1	1						
置引き	14	14	5	5	5						
仮睡者ねらい	2	2	1	1	1						
車上ねらい	33	33	10	8	8			2		2	
部品ねらい	5	5									
自動販売機ねらい	15	15									
万引き	223	218	166	164	162		2	2		2	
その他	122	118	42	39	35	1	4	3		1	
知能犯	60	52	32	28	26	1	2	4		2	
詐欺	50	44	26	23	22	1	1	3		1	
横領	4	4	2	2	2						
偽造	6	4	4	3	2		1	1		1	
汚職											
背任											
風俗犯	14	12	13	13	10		3				
賭博											
強制わいせつ	9	9	7	7	7						
公然わいせつ・物	5	3	6	6	3		3				
刑法犯その他	204	179	89	82	55	1	27	7	5	4	3
占有離脱物横領	33	16	28	28	8		20				
自転車	14	1	17	17	1		16				
オートバイ											
その他	19	15	11	11	7		4				
公務執行妨害	7	4	6	6	3		3				
住居侵入	31	30	14	12	12	1		2	1	2	1
略取誘拐・人身売買			1					1	1		
建造物等損壊	6	6	2	2	2						
器物損壊等	114	112	22	22	20		2				
その他	13	11	16	12	10		2	4	3	2	2

### 3 警察署 罪種別 認知・検挙件数及び検挙人員 【 広島南署 】 (その2)

	自署管内発生事件で他署が検挙した件数				検 挙 人 員			
	総 数	うち) 他県検挙 事 件	うち) 既 届	うち) 他県検挙 事 件	総 数	うち) 女	うち) 少 年	うち) 女
刑 法 犯 総 数	56	16	33	12	402	94	28	6
凶 悪 犯					8	4		
殺人					2	1		
うち)既遂								
強盗					2	2		
強盗殺人								
強盗傷人					1	1		
強盗・強制性交等								
強盗・準強盗					1	1		
放火					3	1		
強制性交等					1			
粗 暴 犯					98	7	7	1
凶器準備集合								
暴行					58	2	1	
傷害					31	4	2	
脅迫					6		1	
恐喝					3	1	3	1
窃 盗 犯	40	11	23	7	207	75	14	5
侵入窃盗	6	1	6	1	4			
空き巣	2		2		2			
忍込み								
居空き								
金庫破り								
学校荒し								
病院荒し	1		1					
事務所荒し					1			
出店荒し	2		2					
その他	1	1	1	1	1			
乗り物盗	4		1		14	2	3	1
自動車盗								
オートバイ盗								
自転車盗	4		1		14	2	3	1
非侵入窃盗	30	10	16	6	189	73	11	4
払出盗	12	5	1	1	1	1		
病室ねらい	1	1	1	1				
ひったくり								
すり					1			
置引き					4	1		
仮睡者ねらい					1			
車上ねらい	5		5		6	2		
部品ねらい	1							
自動販売機ねらい								
万引き	8	3	6	3	142	63	11	4
その他	3	1	3	1	34	6		
知 能 犯	14	4	9	4	27	1	1	
詐欺	13	4	9	4	21	1		
横領					2			
偽造	1				4		1	
汚職								
背任								
風 俗 犯					12	1		
賭博								
強制わいせつ					5			
公然わいせつ・物					7	1		
刑 法 犯 そ の 他	2	1	1	1	50	6	6	
占有離脱物横領					22	3	4	
自転車					12	1	4	
オートバイ								
その他					10	2		
公務執行妨害					2			
住居侵入	1	1	1	1	4			
略取誘拐・人身売買					1		1	
建造物等損壊					2			
器物損壊等					8			
その他	1				11	3	1	

3 警察署 罪種別 認知・検挙件数及び検挙人員 【安佐南署】 (その1)

	認知件数		検挙件数								
	総数	うち) 既届	総数	自署管内発生事件				他署管内発生事件			
				計	うち) 既届	うち) 解決	うち) 未届	計	うち) 他県発生事件	うち) 既届	うち) 他県発生事件
刑法犯総数	993	957	429	330	303	6	27	99	21	88	18
凶悪犯	4	3	4	4	2		2				
殺人	1		2	2			2				
うち)既遂	1		2	2			2				
強盗	1	1	1	1	1						
強盗殺人											
強盗傷人	1	1	1	1	1						
強盗・強制性交等											
強盗・準強盗											
放火	1	1									
強制性交等	1	1	1	1	1						
粗暴犯	65	65	55	55	55						
凶器準備集合											
暴行	38	38	32	32	32						
傷害	21	21	20	20	20						
脅迫	6	6	3	3	3						
恐喝											
窃盗犯	656	643	274	196	189	5	7	78	15	73	15
侵入窃盗	51	51	47	17	17	1		30		28	
空き巣	27	27	35	9	9	1		26		25	
忍込み	7	7	5	5	5						
居空き	2	2									
金庫破り											
学校荒し											
病院荒し											
事務所荒し	5	5	1					1		1	
出店荒し	2	2	1	1	1						
その他	8	8	5	2	2			3		2	
乗り物盗	255	251	15	12	9	4	3	3		1	
自動車盗	4	4	3	3	3	2					
オートバイ盗	2	2	1					1			
自転車盗	249	245	11	9	6	2	3	2		1	
非侵入窃盗	350	341	212	167	163		4	45	15	44	15
払出盗	11	7	8	5	5			3	2	2	2
病室ねらい	1	1									
ひったくり	2	2									
すり											
置引き	10	10	2	2	2						
仮睡者ねらい	1	1	1					1		1	
車上ねらい	24	22	11	5	4		1	6		6	
部品ねらい	12	12	2	2	2						
自動販売機ねらい	8	8									
万引き	137	137	138	110	110			28	13	28	13
その他	144	141	50	43	40		3	7		7	
知能犯	81	76	45	35	32	1	3	10	5	7	3
詐欺	76	73	39	29	28	1	1	10	5	7	3
横領	3	3	4	4	4						
偽造	2		2	2				2			
汚職											
背任											
風俗犯	10	9	10	7	6		1	3	1		
賭博											
強制わいせつ	9	8	8	6	5		1	2			
公然わいせつ・物	1	1	2	1	1			1	1		
刑法犯その他	177	161	41	33	19		14	8		8	
占有離脱物横領	22	12	14	14	3		11				
自転車	11	1	11	11	1		10				
オートバイ											
その他	11	11	3	3	2		1				
公務執行妨害	4	2	4	4	2		2				
住居侵入	16	15	15	7	7			8		8	
略取誘拐・人身売買											
建造物等損壊	2	2	1	1	1						
器物損壊等	122	122	4	4	4						
その他	11	8	3	3	2		1				

### 3 警察署 罪種別 認知・検挙件数及び検挙人員 【安佐南署】 (その2)

	自署管内発生事件で他署が検挙した件数				検 挙 人 員			
	総 数	うち) 他県検挙 事 件	うち) 既 届	うち) 他県検挙 事 件	総 数	うち) 女	うち) 少 年	うち) 女
刑 法 犯 総 数	36	10	32	8	267	54	29	5
凶 悪 犯					4			
殺人					2			
うち)既遂					2			
強盗					1			
強盗殺人								
強盗傷人					1			
強盗・強制性交等								
強盗・準強盗								
放火								
強制性交等					1			
粗 暴 犯					53	4	3	
凶器準備集合								
暴行					28	3		
傷害					22	1	2	
脅迫					3		1	
恐喝								
窃 盗 犯	30	5	28	5	155	46	24	5
侵入窃盗	10		10		9	1		
空き巣	9		9		3	1		
忍込み					1			
居空き								
金庫破り								
学校荒し								
病院荒し								
事務所荒し	1		1		1			
出店荒し								
その他					4			
乗り物盗	2				14	1	10	1
自動車盗								
オートバイ盗					3	1	3	1
自転車盗	2				11		7	
非侵入窃盗	18	5	18	5	132	44	14	4
払出盗					1			
病室ねらい	1	1	1	1				
ひったくり								
すり								
置引き	3	3	3	3	2			
仮睡者ねらい								
車上ねらい	4		4		5			
部品ねらい					1		1	
自動販売機ねらい								
万引き	5	1	5	1	93	37	9	2
その他	5		5		30	7	4	2
知 能 犯	5	5	3	3	22	4		
詐欺	5	5	3	3	15	3		
横領					5	1		
偽造					2			
汚職								
背任								
風 俗 犯					6			
賭博								
強制わいせつ					3			
公然わいせつ・物					3			
刑 法 犯 そ の 他	1		1		27		2	
占有離脱物横領					12		2	
自転車					9		1	
オートバイ								
その他					3		1	
公務執行妨害					4			
住居侵入					4			
略取誘拐・人身売買								
建造物等損壊					1			
器物損壊等	1		1		4			
その他					2			

3 警察署 罪種別 認知・検挙件数及び検挙人員 【安佐北署】 (その1)

	認知件数		検挙件数								
	総数	うち) 既届	総数	自署管内発生事件				他署管内発生事件			
				計	うち) 既届	うち) 解決	うち) 未届	計	うち) 他県発生事件	うち) 既届	うち) 他県発生事件
刑法犯総数	481	457	235	206	193	2	13	29	12	14	4
凶悪犯	5	4	3	3	2		1				
殺人	1		1	1			1				
うち)既遂	1		1	1			1				
強盗	2	2	1	1	1						
強盗殺人											
強盗傷人	1	1									
強盗・強制性交等											
強盗・準強盗	1	1	1	1	1						
放火	1	1									
強制性交等	1	1	1	1	1						
粗暴犯	36	34	33	33	31		2				
凶器準備集合											
暴行	20	19	19	19	18		1				
傷害	13	13	11	11	11						
脅迫	3	2	3	3	2		1				
恐喝											
窃盗犯	292	283	133	110	106	2	4	23	10	8	2
侵入窃盗	34	32	8	6	6			2		2	
空き巣	14	13	2	1	1			1		1	
忍込み	5	4									
居空き	3	3									
金庫破り	1	1									
学校荒し											
病院荒し											
事務所荒し	2	2	1	1	1						
出店荒し	1	1									
その他	8	8	5	4	4			1		1	
乗り物盗	88	87	3	1	1			2		1	
自動車盗	1	1	2	1	1			1		1	
オートバイ盗	7	7									
自転車盗	80	79	1					1			
非侵入窃盗	170	164	122	103	99	2	4	19	10	5	2
払出盗	3	1	17	1	1			16	10	2	2
病室ねらい											
ひったくり											
すり											
置引き	2	2	1	1	1	1					
仮睡者ねらい											
車上ねらい	14	12	8	8	6		2				
部品ねらい	7	7									
自動販売機ねらい	4	4									
万引き	69	69	67	67	67						
その他	71	69	29	26	24	1	2	3		3	
知能犯	33	28	21	15	15			6	2	6	2
詐欺	30	25	18	12	12			6	2	6	2
横領	3	3	3	3	3						
偽造											
汚職											
背任											
風俗犯	5	5	3	3	3						
賭博											
強制わいせつ	5	5	3	3	3						
公然わいせつ・物											
刑法犯その他	110	103	42	42	36		6				
占有離脱物横領	5	3	5	5	3		2				
自転車	2	1	2	2	1		1				
オートバイ											
その他	3	2	3	3	2		1				
公務執行妨害	1		1	1			1				
住居侵入	18	17	6	6	5		1				
略取誘拐・人身売買	1		1	1			1				
建造物等損壊	1	1	1	1	1						
器物損壊等	82	81	26	26	26						
その他	2	1	2	2	1		1				

### 3 警察署 罪種別 認知・検挙件数及び検挙人員 【安佐北署】 (その2)

	自署管内発生事件で他署が検挙した件数				検 挙 人 員			
	総 数	うち) 他県検挙 事 件	うち) 既 届	うち) 他県検挙 事 件	総 数	うち) 女	うち) 少 年	うち) 女
刑 法 犯 総 数	51	7	41	5	167	44	18	1
凶 悪 犯					3			
殺人					1			
うち)既遂					1			
強盗					1			
強盗殺人								
強盗傷人								
強盗・強制性交等								
強盗・準強盗					1			
放火								
強制性交等					1			
粗 暴 犯					37	3	6	
凶器準備集合								
暴行					24	1	6	
傷害					11	1		
脅迫					2	1		
恐喝								
窃 盗 犯	38	5	33	5	87	37	9	
侵入窃盗	22	1	21	1	5		1	
空き巣	18		17		2		1	
忍込み	2	1	2	1				
居空き								
金庫破り								
学校荒し								
病院荒し								
事務所荒し								
出店荒し								
その他	2		2		3			
乗り物盗	1				3	1	2	
自動車盗					2	1	1	
オートバイ盗								
自転車盗	1				1		1	
非侵入窃盗	15	4	12	4	79	36	6	
払出盗	2							
病室ねらい	1	1	1	1				
ひったくり								
すり								
置引き								
仮睡者ねらい								
車上ねらい	3		3		2		2	
部品ねらい								
自動販売機ねらい	2		2					
万引き	1		1		61	30	3	
その他	6	3	5	3	16	6	1	
知 能 犯	6	2	1		11	2	1	1
詐欺	6	2	1		8	2	1	1
横領					3			
偽造								
汚職								
背任								
風 俗 犯					2			
賭博								
強制わいせつ					2			
公然わいせつ・物								
刑 法 犯 そ の 他	7		7		27	2	2	
占有離脱物横領					5	1	1	
自転車					2		1	
オートバイ								
その他					3	1		
公務執行妨害					1			
住居侵入	7		7		6			
略取誘拐・人身売買					1			
建造物等損壊					1			
器物損壊等					11		1	
その他					2	1		



3 警察署 罪種別 認知・検挙件数及び検挙人員 【佐伯署】(その1)

	認知件数		検挙件数								
	総数	うち) 既届	総数	自署管内発生事件				他署管内発生事件			
				計	うち) 既届		うち) 未届	計	うち) 他県発生事件	うち) 既届	
					うち) 解決						うち) 他県発生事件
刑法犯総数	489	451	195	179	152	4	27	16	4	7	1
凶悪犯	5	5	7	7	7						
殺人	1	1	1	1	1						
うち)既遂											
強盗											
強盗殺人											
強盗傷人											
強盗・強制性交等											
強盗・準強盗											
放火	1	1	3	3	3						
強制性交等	3	3	3	3	3						
粗暴犯	30	29	21	21	20		1				
凶器準備集合											
暴行	10	9	8	8	7		1				
傷害	14	14	10	10	10						
脅迫	3	3	2	2	2						
恐喝	3	3	1	1	1						
窃盗犯	337	316	113	102	89	4	13	11	2	6	
侵入窃盗	18	17	1	1	1						
空き巣	6	5	1	1	1						
忍込み											
居空き	1	1									
金庫破り	1	1									
学校荒し	1	1									
病院荒し											
事務所荒し	5	5									
出店荒し	2	2									
その他	2	2									
乗り物盗	138	133	11	9	6	2	3	2		1	
自動車盗	5	5	2	2	2						
オートバイ盗	6	6	1					1		1	
自転車盗	127	122	8	7	4	2	3	1			
非侵入窃盗	181	166	101	92	82	2	10	9	2	5	
払出盗	4										
病室ねらい											
ひったくり											
すり	1		1	1				1			
置引き	4	4	3	3	3						
仮睡者ねらい											
車上ねらい	24	23	6	4	4			2			
部品ねらい	3	3									
自動販売機ねらい	9	9									
万引き	80	74	67	62	56	1	6	5		5	
その他	56	53	24	22	19	1	3	2	2		
知能犯	32	31	17	12	12			5	2	1	1
詐欺	30	29	13	8	8			5	2	1	1
横領	1	1	2	2	2						
偽造	1	1	2	2	2						
汚職											
背任											
風俗犯	15	15	8	8	8						
賭博											
強制わいせつ	13	13	7	7	7						
公然わいせつ・物	2	2	1	1	1						
刑法犯その他	70	55	29	29	16		13				
占有離脱物横領	14	4	11	11	2			9			
自転車	10		9	9				9			
オートバイ											
その他	4	4	2	2	2						
公務執行妨害	2		2	2				2			
住居侵入	6	5	4	4	3			1			
略取誘拐・人身売買	1	1	1	1	1						
建造物等損壊	3	3	1	1	1						
器物損壊等	40	39	8	8	7		1				
その他	4	3	2	2	2						

### 3 警察署 罪種別 認知・検挙件数及び検挙人員 【佐伯署】 (その2)

	自署管内発生事件で他署が検挙した件数				検 挙 人 員			
	総 数	うち) 他県検挙 事 件	うち) 既 届	うち) 他県検挙 事 件	総 数	うち) 女	うち) 少 年	うち) 女
刑 法 犯 総 数	49	9	42	7	153	35	16	
凶 悪 犯					5	1		
殺人					1			
うち)既遂								
強盗								
強盗殺人								
強盗傷人								
強盗・強制性交等								
強盗・準強盗								
放火					1	1		
強制性交等					3			
粗 暴 犯					20	1	2	
凶器準備集合								
暴行					7	1		
傷害					10		1	
脅迫					2			
恐喝					1		1	
窃 盗 犯	41	5	36	4	79	31	7	
侵入窃盗	13	1	12	1	1		1	
空き巣	10		9		1		1	
忍込み								
居空き								
金庫破り	1	1	1	1				
学校荒し								
病院荒し								
事務所荒し	1		1					
出店荒し	1		1					
その他								
乗り物盗	6	1	5	1	7		1	
自動車盗	2	1	2	1	1			
オートバイ盗	1		1					
自転車盗	3		2		6		1	
非侵入窃盗	22	3	19	2	71	31	5	
払出盗	3	1						
病室ねらい								
ひったくり								
すり					1	1		
置引き					3	1		
仮睡者ねらい								
車上ねらい	9		9		2			
部品ねらい								
自動販売機ねらい	3		3					
万引き	2		2		50	23	5	
その他	5	2	5	2	15	6		
知 能 犯	4	4	3	3	12	1		
詐欺	4	4	3	3	10	1		
横領					1			
偽造					1			
汚職								
背任								
風 俗 犯	1		1		7		1	
賭博								
強制わいせつ					6		1	
公然わいせつ・物	1		1		1			
刑 法 犯 そ の 他	3		2		30	1	6	
占有離脱物横領					11		4	
自転車					9		4	
オートバイ								
その他					2			
公務執行妨害					2			
住居侵入	2		2		3			
略取誘拐・人身売買					1			
建造物等損壊					1		1	
器物損壊等					8	1		
その他	1				4		1	

3 警察署 罪種別 認知・検挙件数及び検挙人員 【海田署】(その1)

	認知件数		検挙件数								
	総数	うち) 既届	総数	自署管内発生事件				他署管内発生事件			
				計	うち) 既届	うち) 解決	うち) 未届	計	うち) 他県発生事件	うち) 既届	うち) 他県発生事件
刑法犯総数	505	487	221	182	165	9	17	39	6	34	2
凶悪犯	3	3	3	3	3						
殺人	1	1	1	1	1						
うち)既遂	1	1									
強盗											
強盗殺人											
強盗傷人											
強盗・強制性交等											
強盗・準強盗											
放火											
強制性交等	2	2	2	2	2						
粗暴犯	36	35	32	32	31		1				
凶器準備集合											
暴行	11	11	10	10	10						
傷害	19	18	18	18	17		1				
脅迫	4	4	4	4	4						
恐喝	2	2									
窃盗犯	309	302	129	97	92	2	5	32		31	
侵入窃盗	51	50	18	14	14			4		4	
空き巣	27	26	7	7	7						
忍込み	7	7	3	3	3						
居空き	2	2									
金庫破り	1	1									
学校荒し											
病院荒し											
事務所荒し	3	3	2	1	1			1		1	
出店荒し	3	3	1	1	1						
その他	8	8	5	2	2			3		3	
乗り物盗	107	104	7	7	5	1	2				
自動車盗	2	2									
オートバイ盗	3	3									
自転車盗	102	99	7	7	5	1	2				
非侵入窃盗	151	148	104	76	73	1	3	28		27	
払出盗	4	4	4	4	4						
病室ねらい											
ひったくり	1	1	1	1	1						
すり	1	1	1	1	1	1					
置き引き	1	1	1	1	1						
仮睡者ねらい											
車上ねらい	24	24	22	7	7			15		15	
部品ねらい	10	10	4	3	2			1		1	
自動販売機ねらい	4	4	1	1	1						
万引き	47	45	37	37	35		2				
その他	59	58	33	21	21			12		12	
知能犯	33	32	14	10	10			4	4	2	2
詐欺	29	29	14	10	10			4	4	2	2
横領	2	2									
偽造	2	1									
汚職											
背任											
風俗犯	3	2	1	1			1				
賭博											
強制わいせつ	2	2									
公然わいせつ・物	1		1	1			1				
刑法犯その他	121	113	42	39	29	7	10	3	2	1	
占有離脱物横領	13	7	7	7	1		6				
自転車	6		6	6			6				
オートバイ											
その他	7	7	1	1	1						
公務執行妨害	2		3	3			3				
住居侵入	8	8	7	5	5			2	2		
略取誘拐・人身売買											
建造物等損壊	2	2	1	1	1						
器物損壊等	89	89	17	16	15	7	1	1		1	
その他	7	7	7	7	7						

3 警察署 罪種別 認知・検挙件数及び検挙人員 【海田署】 (その2)

	自署管内発生事件で他署が検挙した件数				検 挙 人 員			
	総 数	うち) 他県検挙 事 件	うち) 既 届	うち) 他県検挙 事 件	総 数	うち) 女	うち) 少 年	うち) 女
刑 法 犯 総 数	26	13	23	12	130	31	9	2
凶 悪 犯					2	1		
殺人					1	1		
うち)既遂								
強盗								
強盗殺人								
強盗傷人								
強盗・強制性交等								
強盗・準強盗								
放火								
強制性交等					1			
粗 暴 犯					31	2	2	
凶器準備集合								
暴行					9	1		
傷害					18	1	2	
脅迫					4			
恐喝								
窃 盗 犯	24	13	23	12	63	25	3	2
侵入窃盗	9	6	9	6	7	2		
空き巣	5	4	5	4	3	1		
忍込み	3	2	3	2				
居空き								
金庫破り								
学校荒し								
病院荒し								
事務所荒し					1			
出店荒し	1		1					
その他					3	1		
乗り物盗					5	2	3	2
自動車盗								
オートバイ盗								
自転車盗					5	2	3	2
非侵入窃盗	15	7	14	6	51	21		
払出盗					2	1		
病室ねらい								
ひったくり					1			
すり								
置き引き								
仮睡者ねらい								
車上ねらい	8	5	8	5	1			
部品ねらい								
自動販売機ねらい	3		3		1			
万引き	1		1		31	17		
その他	3	2	2	1	15	3		
知 能 犯	2				6	2		
詐欺	1				6	2		
横領								
偽造	1							
汚職								
背任								
風 俗 犯					1	1		
賭博								
強制わいせつ								
公然わいせつ・物					1	1		
刑 法 犯 そ の 他					27		4	
占有離脱物横領					8		3	
自転車					5		3	
オートバイ								
その他					3			
公務執行妨害					2			
住居侵入					4		1	
略取誘拐・人身売買								
建造物等損壊					2			
器物損壊等					5			
その他					6			

3 警察署 罪種別 認知・検挙件数及び検挙人員 【 廿日市署 】 (その1)

	認知件数		検挙件数								
	総数	うち) 既届	総数	自署管内発生事件				他署管内発生事件			
				計	うち) 既届		うち) 未届	計	うち) 他県発生事件	うち) 既届	
					うち) 解決	うち) 未届				うち) 他県発生事件	うち) 他県発生事件
刑法犯総数	378	361	230	196	185	12	11	34	9	25	3
凶悪犯	2	1	2	1			1	1	1		
殺人											
うち)既遂											
強盗											
強盗殺人											
強盗傷人											
強盗・強制性交等											
強盗・準強盗											
放火											
強制性交等	2	1	2	1			1	1	1		
粗暴犯	34	34	35	35	35						
凶器準備集合											
暴行	21	21	22	22	22						
傷害	8	8	10	10	10						
脅迫	4	4	2	2	2						
恐喝	1	1	1	1	1						
窃盗犯	260	255	146	115	112	3	3	31	7	24	3
侵入窃盗	17	17	33	13	13			20	4	19	3
空き巣	3	3	26	8	8			18	3	17	2
忍込み											
居空き											
金庫破り	2	2	1	1	1						
学校荒し											
病院荒し											
事務所荒し	7	7	6	4	4			2	1	2	1
出店荒し	2	2									
その他	3	3									
乗り物盗	54	54	6	5	5	1		1		1	
自動車盗	1	1	1	1	1						
オートバイ盗	2	2									
自転車盗	51	51	5	4	4	1		1		1	
非侵入窃盗	189	184	107	97	94	2	3	10	3	4	
払出盗	1		5					5	3		
病室ねらい											
ひったくり											
すり											
置き引き	5	5									
仮睡者ねらい											
車上ねらい	28	28	3	3	3	1					
部品ねらい	4	4									
自動販売機ねらい	6	6									
万引き	103	99	83	80	77		3	3		3	
その他	42	42	16	14	14	1		2		1	
知能犯	14	10	9	9	9						
詐欺	12	8	7	7	7						
横領			1	1	1						
偽造	2	2	1	1	1						
汚職											
背任											
風俗犯	11	8	15	15	12		3				
賭博											
強制わいせつ	8	5	12	12	9		3				
公然わいせつ・物	3	3	3	3	3						
刑法犯その他	57	53	23	21	17	9	4	2	1	1	
占有離脱物横領	6	4	3	3	1		2				
自転車	2		2	2			2				
オートバイ											
その他	4	4	1	1	1						
公務執行妨害											
住居侵入	6	5	5	4	3		1	1		1	
略取誘拐・人身売買			1					1	1		
建造物等損壊	1	1	1	1	1						
器物損壊等	40	40	10	10	10	8					
その他	4	3	3	3	2	1	1				

3 警察署 罪種別 認知・検挙件数及び検挙人員 【 廿日市署 】 (その2)

	自署管内発生事件で他署が検挙した件数				検 挙 人 員			
	総 数	うち) 他県検挙 事 件	うち) 既 届	うち) 他県検挙 事 件	総 数	うち) 女	うち) 少 年	うち) 女
刑 法 犯 総 数	23	7	19	4	156	43	19	2
凶 悪 犯					2			
殺人								
うち)既遂								
強盗								
強盗殺人								
強盗傷人								
強盗・強制性交等								
強盗・準強盗								
放火								
強制性交等					2			
粗 暴 犯					35	6	1	
凶器準備集合								
暴行					23	4		
傷害					9	2	1	
脅迫					2			
恐喝					1			
窃 盗 犯	19	3	18	3	89	35	18	2
侵入窃盗	6	3	6	3	4	1		
空き巣								
忍込み								
居空き								
金庫破り	1	1	1	1	1			
学校荒し								
病院荒し								
事務所荒し	2	1	2	1	1			
出店荒し								
その他	3	1	3	1	2	1		
乗り物盗					4		4	
自動車盗								
オートバイ盗								
自転車盗					4		4	
非侵入窃盗	13		12		81	34	14	2
払出盗	1							
病室ねらい								
ひったくり								
すり								
置き引き								
仮睡者ねらい								
車上ねらい	3		3					
部品ねらい								
自動販売機ねらい	2		2					
万引き	4		4		67	30	13	2
その他	3		3		14	4	1	
知 能 犯	3	3			8	1		
詐欺	3	3			6	1		
横領					1			
偽造					1			
汚職								
背任								
風 俗 犯					9			
賭博								
強制わいせつ					9			
公然わいせつ・物								
刑 法 犯 そ の 他	1	1	1	1	13	1		
占有離脱物横領					3			
自転車					2			
オートバイ								
その他					1			
公務執行妨害								
住居侵入	1	1	1	1	4			
略取誘拐・人身売買								
建造物等損壊								
器物損壊等					2			
その他					4	1		

### 3 警察署 罪種別 認知・検挙件数及び検挙人員 【大竹署】(その1)

	認知件数		検挙件数								
	総数	うち)既届	総数	自署管内発生事件				他署管内発生事件			
				計	うち)既届		うち)未届	計	うち)他県発生事件	うち)既届	
					うち)解決					うち)他県発生事件	うち)他県発生事件
刑法犯総数	147	141	88	76	72	10	4	12	10	4	3
凶悪犯											
殺人											
うち)既遂											
強盗											
強盗殺人											
強盗傷人											
強盗・強制性交等											
強盗・準強盗											
放火											
強制性交等											
粗暴犯	17	17	18	17	17			1	1		
凶器準備集合											
暴行	10	10	9	9	9						
傷害	5	5	7	7	7						
脅迫	2	2	1	1	1						
恐喝			1					1	1		
窃盗犯	80	76	33	30	29	4	1	3	1	1	
侵入窃盗	9	9	8	7	7	1		1		1	
空き巣	3	3	4	3	3	1		1		1	
忍込み			1	1	1						
居空き	1	1									
金庫破り											
学校荒し			1	1	1						
病院荒し											
事務所荒し	2	2	1	1	1						
出店荒し	1	1									
その他	2	2	1	1	1						
乗り物盗	17	16	1	1	1	1					
自動車盗	1	1									
オートバイ盗											
自転車盗	16	15	1	1	1	1					
非侵入窃盗	54	51	24	22	21	2	1	2	1		
払出盗											
病室ねらい	1	1									
ひったくり											
すり											
置引き	2	2									
仮睡者ねらい											
車上ねらい	10	9	1	1	1						
部品ねらい	1	1									
自動販売機ねらい											
万引き	20	20	18	18	18	2					
その他	20	18	5	3	2		1	2	1		
知能犯	13	12	18	10	10			8	8	3	3
詐欺	10	9	15	7	7			8	8	3	3
横領											
偽造	3	3	3	3	3						
汚職											
背任											
風俗犯	4	3	4	4	3		1				
賭博											
強制わいせつ	3	2	3	3	2		1				
公然わいせつ・物	1	1	1	1	1						
刑法犯その他	33	33	15	15	13	6	2				
占有離脱物横領	1	1									
自転車											
オートバイ											
その他	1	1									
公務執行妨害											
住居侵入	7	7	7	7	5		2				
略取誘拐・人身売買											
建造物等損壊											
器物損壊等	23	23	6	6	6	6					
その他	2	2	2	2	2						

### 3 警察署 罪種別 認知・検挙件数及び検挙人員 【大竹署】(その2)

	自署管内発生事件で他署が検挙した件数				検 挙 人 員			
	総 数	うち) 他県検挙 事 件	うち) 既 届	うち) 他県検挙 事 件	総 数	うち) 女	うち) 少 年	うち) 女
刑 法 犯 総 数	7	3	6	3	60	16	6	
凶 悪 犯								
殺人								
うち)既遂								
強盗								
強盗殺人								
強盗傷人								
強盗・強制性交等								
強盗・準強盗								
放火								
強制性交等								
粗 暴 犯					20		6	
凶器準備集合								
暴行					10		2	
傷害					10		4	
脅迫								
恐喝								
窃 盗 犯	7	3	6	3	20	12		
侵入窃盗	2	2	2	2	2			
空き巣								
忍込み					1			
居空き								
金庫破り								
学校荒し								
病院荒し								
事務所荒し	2	2	2	2				
出店荒し								
その他					1			
乗り物盗								
自動車盗								
オートバイ盗								
自転車盗								
非侵入窃盗	5	1	4	1	18	12		
払出盗								
病室ねらい								
ひったくり								
すり								
置引き								
仮睡者ねらい								
車上ねらい	1	1	1	1	1	1		
部品ねらい								
自動販売機ねらい								
万引き	1		1		16	10		
その他	3		2		1	1		
知 能 犯					16	3		
詐欺					16	3		
横領								
偽造								
汚職								
背任								
風 俗 犯					1			
賭博								
強制わいせつ					1			
公然わいせつ・物								
刑 法 犯 そ の 他					3	1		
占有離脱物横領								
自転車								
オートバイ								
その他								
公務執行妨害								
住居侵入					2			
略取誘拐・人身売買								
建造物等損壊								
器物損壊等								
その他					1	1		



### 3 警察署 罪種別 認知・検挙件数及び検挙人員 【 山県署 】 (その1)

	認知件数		検挙件数									
	総数	うち)	総数	自署管内発生事件			他署管内発生事件					
		既届		計	うち)既届	うち)未届	計	うち)他県発生事件	うち)既届	うち)他県発生事件		
刑法犯総数	54	51	20	20	17		3					
凶悪犯	1	1										
殺人	1	1										
うち)既遂	1	1										
強盗												
強盗殺人												
強盗傷人												
強盗・強姦性交等												
強盗・準強盗												
放火												
強姦性交等												
粗暴犯	3	3	3	3	3							
凶器準備集合												
暴行	1	1	1	1	1							
傷害	2	2	2	2	2							
脅迫												
恐喝												
窃盗犯	40	37	14	14	11		3					
侵入窃盗	3	3	2	2	2							
空き巣	1	1										
忍込み												
居空き	1	1	1	1	1							
金庫破り												
学校荒し												
病院荒し												
事務所荒し												
出店荒し												
その他	1	1	1	1	1							
乗り物盗	4	4	1	1	1							
自動車盗	1	1	1	1	1							
オートバイ盗	1	1										
自転車盗	2	2										
非侵入窃盗	33	30	11	11	8		3					
払出盗												
病室ねらい												
ひったくり												
すり												
置引き												
仮睡者ねらい												
車上ねらい												
部品ねらい	1	1										
自動販売機ねらい	5	5										
万引き	9	9	5	5	5							
その他	18	15	6	6	3		3					
知能犯												
詐欺												
横領												
偽造												
汚職												
背任												
風俗犯	1	1	1	1	1							
賭博												
強制わいせつ												
公然わいせつ・物	1	1	1	1	1							
刑法犯その他	9	9	2	2	2							
占有離脱物横領												
自転車												
オートバイ												
その他												
公務執行妨害												
住居侵入	1	1										
略取誘拐・人身売買												
建造物等損壊												
器物損壊等	7	7	1	1	1							
その他	1	1	1	1	1							

### 3 警察署 罪種別 認知・検挙件数及び検挙人員 【 山県署 】 (その2)

	自署管内発生事件で他署が検挙した件数			検 挙 人 員			
	総 数	うち) 他県検挙 事 件	うち) 既 届	総 数	うち) 女	うち) 少 年	うち) 女
刑 法 犯 総 数	5		5	21	7	1	
凶 悪 犯							
殺人							
うち)既遂							
強盗							
強盗殺人							
強盗傷人							
強盗・強制性交等							
強盗・準強盗							
放火							
強制性交等							
粗 暴 犯				2	1		
凶器準備集合							
暴行				1	1		
傷害				1			
脅迫							
恐喝							
窃 盗 犯	4		4	15	5	1	
侵入窃盗				2			
空き巣							
忍込み							
居空き				1			
金庫破り							
学校荒し							
病院荒し							
事務所荒し							
出店荒し							
その他				1			
乗り物盗				1			
自動車盗				1			
オートバイ盗							
自転車盗							
非侵入窃盗	4		4	12	5	1	
払出盗							
病室ねらい							
ひったくり							
すり							
置き引き							
仮睡者ねらい							
車上ねらい							
部品ねらい							
自動販売機ねらい							
万引き	2		2	5	2		
その他	2		2	7	3	1	
知 能 犯							
詐欺							
横領							
偽造							
汚職							
背任							
風 俗 犯				1			
賭博							
強制わいせつ							
公然わいせつ・物				1			
刑 法 犯 そ の 他	1		1	3	1		
占有離脱物横領							
自転車							
オートバイ							
その他							
公務執行妨害							
住居侵入	1		1				
略取誘拐・人身売買							
建造物等損壊							
器物損壊等				1	1		
その他				2			

3 警察署 罪種別 認知・検挙件数及び検挙人員 【呉署】 (その1)

	認知件数		検挙件数								
	総数	うち) 既届	総数	自署管内発生事件				他署管内発生事件			
				計	うち) 既届	うち) 解決	うち) 未届	計	うち) 他県発生事件	うち) 既届	うち) 他県発生事件
刑法犯総数	487	455	280	258	234	7	24	22	11	19	9
凶悪犯	6	6	5	5	5						
殺人	1	1	1	1	1						
うち)既遂											
強盗	1	1									
強盗殺人											
強盗傷人											
強盗・強制性交等											
強盗・準強盗	1	1									
放火											
強制性交等	4	4	4	4	4						
粗暴犯	48	47	46	46	46						
凶器準備集合											
暴行	22	21	20	20	20						
傷害	17	17	17	17	17						
脅迫	6	6	6	6	6						
恐喝	3	3	3	3	3						
窃盗犯	280	270	150	143	137	4	6	7		7	
侵入窃盗	23	21	22	15	15	2		7		7	
空き巣	5	4	5	5	5						
忍込み	4	4									
居空き											
金庫破り											
学校荒し			2	2	2	2					
病院荒し											
事務所荒し											
出店荒し	5	5	10	4	4			6		6	
その他	9	8	5	4	4			1		1	
乗り物盗	73	71	4	4	2	2	2				
自動車盗	1										
オートバイ盗	3	3									
自転車盗	69	68	4	4	2	2	2				
非侵入窃盗	184	178	124	124	120			4			
払出盗	1	1									
病室ねらい	1	1									
ひったくり	1	1									
すり	1	1									
置引き	7	6	3	3	3						
仮睡者ねらい											
車上ねらい	14	14	4	4	4						
部品ねらい	2	2									
自動販売機ねらい	5	5									
万引き	87	84	89	89	85		4				
その他	65	63	28	28	28						
知能犯	22	20	25	10	10			15	11	12	9
詐欺	20	18	24	9	9			15	11	12	9
横領	1	1	1	1	1						
偽造	1	1									
汚職											
背任											
風俗犯	13	12	10	10	9		1				
賭博											
強制わいせつ	3	3	4	4	4						
公然わいせつ・物	10	9	6	6	5		1				
刑法犯その他	118	100	44	44	27	3	17				
占有離脱物横領	16	3	15	15	2		13				
自転車	11		11	11			11				
オートバイ											
その他	5	3	4	4	2		2				
公務執行妨害											
住居侵入	13	13	7	7	7						
略取誘拐・人身売買			1	1						1	
建造物等損壊											
器物損壊等	80	78	15	15	14	3	1				
その他	9	6	6	6	4		2				

### 3 警察署 罪種別 認知・検挙件数及び検挙人員 【呉署】 (その2)

	自署管内発生事件で他署が検挙した件数				検 挙 人 員			
	総 数	うち) 他県検挙 事 件	うち) 既 届	うち) 他県検挙 事 件	総 数	うち) 女	うち) 少 年	うち) 女
刑 法 犯 総 数	14	4	11	4	224	53	21	6
凶 悪 犯					7		2	
殺人					1			
うち)既遂								
強盗								
強盗殺人								
強盗傷人								
強盗・強制性交等								
強盗・準強盗								
放火					1			
強制性交等					5		2	
粗 暴 犯	1				43	6	8	2
凶器準備集合								
暴行	1				18			
傷害					14	4	3	
脅迫					5		1	
恐喝					6	2	4	2
窃 盗 犯	10	3	8	3	119	43	5	3
侵入窃盗					9			
空き巣					4			
忍込み								
居空き								
金庫破り								
学校荒し								
病院荒し								
事務所荒し								
出店荒し					1			
その他					4			
乗り物盗	1				2			
自動車盗	1							
オートバイ盗								
自転車盗					2			
非侵入窃盗	9	3	8	3	108	43	5	3
払出盗								
病室ねらい								
ひったくり								
すり								
置引き					3			
仮睡者ねらい								
車上ねらい	2		2		4	1		
部品ねらい								
自動販売機ねらい								
万引き	3		3		77	35	5	3
その他	4	3	3	3	24	7		
知 能 犯	3	1	3	1	9	2	1	1
詐欺	3	1	3	1	8	2	1	1
横領					1			
偽造								
汚職								
背任								
風 俗 犯					7			
賭博								
強制わいせつ					4			
公然わいせつ・物					3			
刑 法 犯 そ の 他					39	2	5	
占有離脱物横領					15		1	
自転車					11			
オートバイ								
その他					4		1	
公務執行妨害								
住居侵入					4		1	
略取誘拐・人身売買					1			
建造物等損壊								
器物損壊等					11	2	2	
その他					8		1	

3 警察署 罪種別 認知・検挙件数及び検挙人員 【 広署 】 (その1)

	認知件数		検挙件数								
	総数	うち) 既届	総数	自署管内発生事件				他署管内発生事件			
				計	うち) 既届	うち) 解決	うち) 未届	計	うち) 他県発生事件	うち) 既届	うち) 他県発生事件
刑法犯総数	323	312	142	134	126	3	8	8	3	6	1
凶悪犯	7	6	6	6	5	1	1				
殺人	1	1	1	1	1	1					
うち)既遂			1	1	1	1					
強盗	5	4	5	5	4		1				
強盗殺人											
強盗傷人											
強盗・強姦性交等											
強盗・準強盗	5	4	5	5	4		1				
放火											
強姦性交等	1	1									
粗暴犯	38	38	32	32	32						
凶器準備集合											
暴行	21	21	19	19	19						
傷害	14	14	10	10	10						
脅迫	3	3	2	2	2						
恐喝			1	1	1						
窃盗犯	198	195	66	61	58	1	3	5		5	
侵入窃盗	34	33	11	11	10	1	1				
空き巣	13	13	1	1	1	1					
忍込み	2	2									
居空き											
金庫破り											
学校荒し											
病院荒し											
事務所荒し	2	2	2	2	2						
出店荒し	9	9	6	6	6						
その他	8	7	2	2	1		1				
乗り物盗	66	66	5	5	5						
自動車盗	3	3	3	3	3						
オートバイ盗	3	3									
自転車盗	60	60	2	2	2						
非侵入窃盗	98	96	50	45	43		2	5		5	
払出盗											
病室ねらい											
ひったくり											
すり											
置引き	1	1									
仮睡者ねらい											
車上ねらい	18	18	1	1	1						
部品ねらい	3	3	2	1	1			1		1	
自動販売機ねらい	7	7									
万引き	31	29	33	29	27		2	4		4	
その他	38	38	14	14	14						
知能犯	18	16	17	14	14			3	3	1	1
詐欺	16	14	13	10	10			3	3	1	1
横領	1	1	3	3	3						
偽造	1	1	1	1	1						
汚職											
背任											
風俗犯	4	4	2	2	2						
賭博											
強制わいせつ	3	3	2	2	2						
公然わいせつ・物	1	1									
刑法犯その他	58	53	19	19	15	1	4				
占有離脱物横領	6	3	6	6	3		3				
自転車	3		3	3			3				
オートバイ											
その他	3	3	3	3	3						
公務執行妨害	2		1	1			1				
住居侵入	5	5	4	4	4						
略取誘拐・人身売買											
建造物等損壊											
器物損壊等	44	44	7	7	7	1					
その他	1	1	1	1	1						

### 3 警察署 罪種別 認知・検挙件数及び検挙人員 【 広署 】 (その2)

	自署管内発生事件で他署が検挙した件数				検 挙 人 員			
	総 数	うち) 他県検挙 事 件	うち) 既 届	うち) 他県検挙 事 件	総 数	うち) 女	うち) 少 年	うち) 女
刑 法 犯 総 数	29	7	27	5	114	28	13	4
凶 悪 犯					1			
殺人								
うち)既遂								
強盗					1			
強盗殺人								
強盗傷人								
強盗・強制性交等								
強盗・準強盗					1			
放火								
強制性交等								
粗 暴 犯					36	4	5	1
凶器準備集合								
暴行					23	3		
傷害					8		1	
脅迫					2		1	
恐喝					3	1	3	1
窃 盗 犯	24	3	24	3	46	18	7	3
侵入窃盗	15	3	15	3	2			
空き巣	6	2	6	2				
忍込み	1	1	1	1				
居空き								
金庫破り								
学校荒し								
病院荒し								
事務所荒し					1			
出店荒し	4		4					
その他	4		4		1			
乗り物盗					3			
自動車盗					2			
オートバイ盗								
自転車盗					1			
非侵入窃盗	9		9		41	18	7	3
払出盗								
病室ねらい								
ひったくり								
すり								
置き引き								
仮睡者ねらい								
車上ねらい	3		3					
部品ねらい	1		1		3		3	
自動販売機ねらい								
万引き					24	13	3	3
その他	5		5		14	5	1	
知 能 犯	5	4	3	2	14	4		
詐欺	5	4	3	2	10	3		
横領					3	1		
偽造					1			
汚職								
背任								
風 俗 犯					2			
賭博								
強制わいせつ					2			
公然わいせつ・物								
刑 法 犯 そ の 他					15	2	1	
占有離脱物横領					6		1	
自転車					3		1	
オートバイ								
その他					3			
公務執行妨害								
住居侵入					4	1		
略取誘拐・人身売買								
建造物等損壊								
器物損壊等					4	1		
その他					1			

3 警察署 罪種別 認知・検挙件数及び検挙人員 【江田島署】 (その1)

	認知件数		検挙件数								
	総数	うち) 既届	総数	自署管内発生事件				他署管内発生事件			
				計	うち) 既届	うち) 解決	うち) 未届	計	うち) 他県発生事件	うち) 既届	うち) 他県発生事件
刑法犯総数	52	47	43	39	35	1	4	4	2	3	2
凶悪犯	2	1	1	1			1				
殺人											
うち)既遂											
強盗											
強盗殺人											
強盗傷人											
強盗・強制性交等											
強盗・準強盗											
放火											
強制性交等	2	1	1	1			1				
粗暴犯	8	8	9	8	8			1			
凶器準備集合											
暴行	7	7	8	7	7			1			
傷害	1	1	1	1	1						
脅迫											
恐喝											
窃盗犯	26	25	19	17	17			2	1	2	1
侵入窃盗	2	2	3	2	2			1	1	1	1
空き巣	2	2	2	2	2						
忍込み											
居空き											
金庫破り											
学校荒し			1					1	1	1	1
病院荒し											
事務所荒し											
出店荒し											
その他											
乗り物盗	8	8	2	2	2						
自動車盗											
オートバイ盗	1	1									
自転車盗	7	7	2	2	2						
非侵入窃盗	16	15	14	13	13			1		1	
払出盗											
病室ねらい			3	3	3						
ひったくり											
すり											
置引き											
仮睡者ねらい											
車上ねらい											
部品ねらい	1	1									
自動販売機ねらい	2	1									
万引き	6	6	7	6	6			1		1	
その他	7	7	4	4	4						
知能犯	3	3	3	2	2			1	1	1	1
詐欺	3	3	3	2	2			1	1	1	1
横領											
偽造											
汚職											
背任											
風俗犯	2	1	2	2	1		1				
賭博											
強制わいせつ	1		1	1				1			
公然わいせつ・物	1	1	1	1	1						
刑法犯その他	11	9	9	9	7	1	2				
占有離脱物横領	2	1	2	2	1		1				
自転車	2	1	2	2	1		1				
オートバイ											
その他											
公務執行妨害											
住居侵入	4	3	3	3	2		1				
略取誘拐・人身売買											
建造物等損壊											
器物損壊等	3	3	2	2	2	1					
その他	2	2	2	2	2						

### 3 警察署 罪種別 認知・検挙件数及び検挙人員 【江田島署】 (その2)

	自署管内発生事件で他署が検挙した件数				検 挙 人 員			
	総 数	うち) 他県検挙 事 件	うち) 既 届	うち) 他県検挙 事 件	総 数	うち) 女	うち) 少 年	うち) 女
刑 法 犯 総 数					35	7	3	
凶 悪 犯					1			
殺人								
うち)既遂								
強盗								
強盗殺人								
強盗傷人								
強盗・強制性交等								
強盗・準強盗								
放火								
強制性交等					1			
粗 暴 犯					9	1		
凶器準備集合								
暴行					7	1		
傷害					2			
脅迫								
恐喝								
窃 盗 犯					15	4	1	
侵入窃盗					2			
空き巣					2			
忍込み								
居空き								
金庫破り								
学校荒し								
病院荒し								
事務所荒し								
出店荒し								
その他								
乗り物盗					2		1	
自動車盗								
オートバイ盗								
自転車盗					2		1	
非侵入窃盗					11	4		
払出盗								
病室ねらい								
ひったくり								
すり								
置き引き								
仮睡者ねらい								
車上ねらい								
部品ねらい								
自動販売機ねらい								
万引き					6	2		
その他					5	2		
知 能 犯					3	1		
詐欺					3	1		
横領								
偽造								
汚職								
背任								
風 俗 犯					1			
賭博								
強制わいせつ								
公然わいせつ・物					1			
刑 法 犯 そ の 他					6	1	2	
占有離脱物横領					2		1	
自転車					2		1	
オートバイ								
その他								
公務執行妨害								
住居侵入					1			
略取誘拐・人身売買								
建造物等損壊								
器物損壊等					1		1	
その他					2	1		



3 警察署 罪種別 認知・検挙件数及び検挙人員 【東広島署】(その1)

	認知件数		検挙件数								
	総数	うち) 既届	総数	自署管内発生事件				他署管内発生事件			
				計	うち) 既届	うち) 解決	うち) 未届	計	うち) 他県発生事件	うち) 既届	うち) 他県発生事件
刑法犯総数	804	770	283	263	242	17	21	20	3	17	2
凶悪犯	2	2	1	1	1						
殺人	1	1	1	1	1						
うち)既遂											
強盗											
強盗殺人											
強盗傷人											
強盗・強制性交等											
強盗・準強盗											
放火	1	1									
強制性交等											
粗暴犯	40	39	39	39	38		1				
凶器準備集合											
暴行	14	13	15	15	14			1			
傷害	22	22	20	20	20						
脅迫	1	1	1	1	1						
恐喝	3	3	3	3	3						
窃盗犯	546	531	174	157	149	9	8	17	2	17	2
侵入窃盗	60	58	21	15	15			6	1	6	1
空き巣	18	17	7	6	6			1	1	1	1
忍込み	5	5									
居空き	2	2									
金庫破り											
学校荒し											
病院荒し											
事務所荒し	8	8	1					1		1	
出店荒し	13	13	5	4	4			1		1	
その他	14	13	8	5	5			3		3	
乗り物盗	233	227	15	15	10	6	5				
自動車盗	7	7	2	2	2	2					
オートバイ盗	9	9	1	1	1	1					
自転車盗	217	211	12	12	7	3	5				
非侵入窃盗	253	246	138	127	124	3	3	11	1	11	1
払出盗	6	1	1	1	1						
病室ねらい											
ひったくり											
すり											
置引き	3	3	1	1	1						
仮睡者ねらい											
車上ねらい	20	20	10	8	7		1	2	1	2	1
部品ねらい	3	3	1					1		1	
自動販売機ねらい	9	9									
万引き	110	109	80	80	79	2	1				
その他	102	101	45	37	36	1	1	8		8	
知能犯	65	59	16	13	12	1	1	3	1		
詐欺	57	54	11	9	9	1		2			
横領	5	4	3	3	3						
偽造	3	1	2	1				1	1		
汚職											
背任											
風俗犯	11	11	11	11	11	1					
賭博											
強制わいせつ	8	8	7	7	7	1					
公然わいせつ・物	3	3	4	4	4						
刑法犯その他	140	128	42	42	31	6	11				
占有離脱物横領	14	5	11	11	3			8			
自転車	9	1	8	8				8			
オートバイ											
その他	5	4	3	3	3						
公務執行妨害	2		2	2				2			
住居侵入	19	18	8	8	7			1			
略取誘拐・人身売買											
建造物等損壊	4	4									
器物損壊等	95	95	15	15	15	5					
その他	6	6	6	6	6	1					

### 3 警察署 罪種別 認知・検挙件数及び検挙人員 【東広島署】(その2)

	自署管内発生事件で他署が検挙した件数				検 挙 人 員			
	総 数	うち) 他県検挙 事 件	うち) 既 届	うち) 他県検挙 事 件	総 数	うち) 女	うち) 少 年	うち) 女
刑 法 犯 総 数	67	15	57	12	212	41	22	4
凶 悪 犯					1	1		
殺人					1	1		
うち)既遂								
強盗								
強盗殺人								
強盗傷人								
強盗・強制性交等								
強盗・準強盗								
放火								
強制性交等								
粗 暴 犯					39	2	2	
凶器準備集合								
暴行					15	1	1	
傷害					21	1	1	
脅迫					1			
恐喝					2			
窃 盗 犯	54	8	48	7	116	31	16	3
侵入窃盗	13	2	11	2	12	1	3	1
空き巣	5	1	4	1	8	1	2	1
忍込み	2	1	2	1				
居空き								
金庫破り								
学校荒し								
病院荒し								
事務所荒し								
出店荒し	2		2					
その他	4		3		4		1	
乗り物盗	3	2	3	2	9		6	
自動車盗	1		1					
オートバイ盗								
自転車盗	2	2	2	2	9		6	
非侵入窃盗	38	4	34	3	95	30	7	2
払出盗	3	1			1			
病室ねらい								
ひったくり								
すり								
置き引き					3		2	
仮睡者ねらい								
車上ねらい	5		5		1			
部品ねらい	1		1					
自動販売機ねらい	9		9					
万引き	9		9		65	27	2	2
その他	11	3	10	3	25	3	3	
知 能 犯	12	7	8	5	16	5	1	1
詐欺	11	7	8	5	11	4	1	1
横領					3	1		
偽造	1				2			
汚職								
背任								
風 俗 犯					10	1	1	
賭博								
強制わいせつ					6		1	
公然わいせつ・物					4	1		
刑 法 犯 そ の 他	1		1		30	1	2	
占有離脱物横領					10		1	
自転車					8		1	
オートバイ								
その他					2			
公務執行妨害					1			
住居侵入	1		1		5		1	
略取誘拐・人身売買								
建造物等損壊								
器物損壊等					9			
その他					5	1		

3 警察署 罪種別 認知・検挙件数及び検挙人員 【竹原署】(その1)

	認知件数		検挙件数								
	総数	うち) 既届	総数	自署管内発生事件				他署管内発生事件			
				計	うち) 既届		うち) 未届	計	うち) 他県発生事件	うち) 既届	
					うち) 解決	うち) 未届				うち) 他県発生事件	うち) 他県発生事件
刑法犯総数	100	96	58	53	49	2	4	5	2	1	1
凶悪犯	1	1	3	3	3						
殺人											
うち)既遂											
強盗											
強盗殺人											
強盗傷人											
強盗・強制性交等											
強盗・準強盗											
放火	1	1	1	1	1						
強制性交等			2	2	2						
粗暴犯	11	11	12	12	12						
凶器準備集合											
暴行	3	3	4	4	4						
傷害	8	8	8	8	8						
脅迫											
恐喝											
窃盗犯	59	57	25	23	21	2	2	2			
侵入窃盗	2	2									
空き巣	1	1									
忍込み											
居空き											
金庫破り											
学校荒し											
病院荒し											
事務所荒し	1	1									
出店荒し											
その他											
乗り物盗	15	14	2	2	1	1	1				
自動車盗											
オートバイ盗											
自転車盗	15	14	2	2	1	1	1				
非侵入窃盗	42	41	23	21	20	1	1	2			
払出盗											
病室ねらい											
ひったくり											
すり											
置き引き											
仮睡者ねらい											
車上ねらい	5	5									
部品ねらい	3	3									
自動販売機ねらい											
万引き	13	13	9	9	9						
その他	21	20	14	12	11	1	1	2			
知能犯	4	4	4	1	1			3	2	1	1
詐欺			2					2	2	1	1
横領	2	2	1	1	1						
偽造	2	2	1					1			
汚職											
背任											
風俗犯	1		2	2	1		1				
賭博											
強制わいせつ			1	1	1						
公然わいせつ・物	1		1	1			1				
刑法犯その他	24	23	12	12	11		1				
占有離脱物横領	2	1	2	2	1		1				
自転車	1		1	1			1				
オートバイ											
その他	1	1	1	1	1						
公務執行妨害											
住居侵入	2	2	3	3	3						
略取誘拐・人身売買											
建造物等損壊	1	1	1	1	1						
器物損壊等	16	16	3	3	3						
その他	3	3	3	3	3						

### 3 警察署 罪種別 認知・検挙件数及び検挙人員 【竹原署】 (その2)

	自署管内発生事件で他署が検挙した件数				検 挙 人 員			
	総 数	うち) 他県検挙 事 件	うち) 既 届	うち) 他県検挙 事 件	総 数	うち) 女	うち) 少 年	うち) 女
刑 法 犯 総 数	12	1	12	1	50	8	3	
凶 悪 犯					4		1	
殺人								
うち)既遂								
強盗								
強盗殺人								
強盗傷人								
強盗・強制性交等								
強盗・準強盗								
放火					1			
強制性交等					3		1	
粗 暴 犯					13	2		
凶器準備集合								
暴行					3			
傷害					10	2		
脅迫								
恐喝								
窃 盗 犯	12	1	12	1	19	4	2	
侵入窃盗	2		2					
空き巣								
忍込み								
居空き								
金庫破り								
学校荒し								
病院荒し								
事務所荒し								
出店荒し								
その他	2		2					
乗り物盗					1		1	
自動車盗								
オートバイ盗								
自転車盗					1		1	
非侵入窃盗	10	1	10	1	18	4	1	
払出盗								
病室ねらい								
ひったくり								
すり								
置き引き								
仮睡者ねらい								
車上ねらい	1		1					
部品ねらい	1		1					
自動販売機ねらい								
万引き	2	1	2	1	8	4		
その他	6		6		10		1	
知 能 犯					2			
詐欺					1			
横領								
偽造					1			
汚職								
背任								
風 俗 犯					2			
賭博								
強制わいせつ								
公然わいせつ・物					2			
刑 法 犯 そ の 他					10	2		
占有離脱物横領					3	1		
自転車					1			
オートバイ								
その他					2	1		
公務執行妨害								
住居侵入					2			
略取誘拐・人身売買								
建造物等損壊					1			
器物損壊等					1			
その他					3	1		

3 警察署 罪種別 認知・検挙件数及び検挙人員 【福山東署】(その1)

	認知件数		検挙件数								
	総数	うち) 既届	総数	自署管内発生事件				他署管内発生事件			
				計	うち) 既届	うち) 解決	うち) 未届	計	うち) 他県発生事件	うち) 既届	うち) 他県発生事件
刑法犯総数	1,549	1,479	660	600	551	14	49	60	31	46	18
凶悪犯	6	6	7	7	7	1					
殺人	1	1	1	1	1	1					
うち)既遂	1	1	1	1	1	1					
強盗	1	1	1	1	1						
強盗殺人											
強盗傷人	1	1	1	1	1						
強盗・強制性交等											
強盗・準強盗											
放火											
強制性交等	4	4	5	5	5						
粗暴犯	150	148	128	128	128	1					
凶器準備集合											
暴行	92	92	83	83	83						
傷害	44	42	35	35	35						
脅迫	11	11	8	8	8	1					
恐喝	3	3	2	2	2						
窃盗犯	1,056	1,030	411	354	339	7	15	57	29	44	17
侵入窃盗	141	138	64	59	57		2	5	2	5	2
空き巣	73	73	37	35	35			2		2	
忍込み	11	11									
居空き	9	9	3	3	3						
金庫破り											
学校荒し	1	1	9	9	9						
病院荒し	3	3	1	1	1						
事務所荒し	13	13	3					3	2	3	2
出店荒し	20	18	4	4	3		1				
その他	11	10	7	7	6		1				
乗り物盗	389	382	18	15	11	3	4	3		3	
自動車盗	4	4	3	2	2	2		1		1	
オートバイ盗	15	15	4	3	3			1		1	
自転車盗	370	363	11	10	6	1	4	1		1	
非侵入窃盗	526	510	329	280	271	4	9	49	27	36	15
払出盗	6		13	2			2	11	11	1	1
病室ねらい	2	2									
ひったくり											
すり											
置引き	9	9	2	2	2						
仮睡者ねらい											
車上ねらい	64	64	72	50	50			22	5	22	5
部品ねらい	12	12	1	1	1						
自動販売機ねらい	24	24									
万引き	235	229	178	174	171	3	3	4	2	3	1
その他	174	170	63	51	47	1	4	12	9	10	8
知能犯	74	61	26	24	19		5	2	1	2	1
詐欺	59	52	14	13	12		1	1	1	1	1
横領	3	3	4	3	3			1		1	
偽造	12	6	8	8	4		4				
汚職											
背任											
風俗犯	12	10	8	8	6		2				
賭博	1		1	1			1				
強制わいせつ	7	7	2	2	2						
公然わいせつ・物	4	3	5	5	4		1				
刑法犯その他	251	224	80	79	52	5	27	1	1		
占有離脱物横領	42	24	28	28	10		18				
自転車	18	1	17	17			17				
オートバイ											
その他	24	23	11	11	10		1				
公務執行妨害	5	2	6	6	2		4				
住居侵入	22	22	10	10	10						
略取誘拐・人身売買											
建造物等損壊	3	2	1	1			1				
器物損壊等	164	163	23	23	22	5	1				
その他	15	11	12	11	8		3	1	1		

### 3 警察署 罪種別 認知・検挙件数及び検挙人員 【福山東署】 (その2)

	自署管内発生事件で他署が検挙した件数				検 挙 人 員			
	総 数	うち) 他県検挙 事 件	うち) 既 届	うち) 他県検挙 事 件	総 数	うち) 女	うち) 少 年	うち) 女
刑 法 犯 総 数	84	41	70	38	464	125	65	8
凶 悪 犯					6		2	
殺人								
うち)既遂								
強盗					1		1	
強盗殺人								
強盗傷人					1		1	
強盗・強制性交等								
強盗・準強盗								
放火								
強制性交等					5		1	
粗 暴 犯	1	1			132	23	13	3
凶器準備集合								
暴行					81	15	4	2
傷害	1	1			44	8	8	1
脅迫					5			
恐喝					2		1	
窃 盗 犯	68	35	61	34	220	85	41	4
侵入窃盗	18	16	17	16	13	1		
空き巣	2	2	2	2	7			
忍込み	1	1	1	1				
居空き								
金庫破り								
学校荒し	1							
病院荒し								
事務所荒し	9	9	9	9	1			
出店荒し	2	2	2	2	2	1		
その他	3	2	3	2	3			
乗り物盗	10	9	10	9	13		7	
自動車盗					1			
オートバイ盗					3		3	
自転車盗	10	9	10	9	9		4	
非侵入窃盗	40	10	34	9	194	84	34	4
払出盗	4							
病室ねらい	3	3	3	3				
ひったくり								
すり								
置引き					1			
仮睡者ねらい								
車上ねらい	18	3	18	3	1			
部品ねらい								
自動販売機ねらい								
万引き	10	2	8	1	158	75	28	4
その他	5	2	5	2	34	9	6	
知 能 犯	9	3	4	2	23	4	2	
詐欺	9	3	4	2	12	2		
横領					2			
偽造					9	2	2	
汚職								
背任								
風 俗 犯					14	2		
賭博					7	2		
強制わいせつ					2			
公然わいせつ・物					5			
刑 法 犯 そ の 他	6	2	5	2	69	11	7	1
占有離脱物横領					29	5	3	
自転車					16	3	2	
オートバイ								
その他					13	2	1	
公務執行妨害					5			
住居侵入	1	1	1	1	9		3	
略取誘拐・人身売買								
建造物等損壊					1			
器物損壊等	3	1	3	1	10	4	1	1
その他	2		1		15	2		

3 警察署 罪種別 認知・検挙件数及び検挙人員 【福山西署】(その1)

	認知件数		検挙件数								
	総数	うち) 既届	総数	自署管内発生事件				他署管内発生事件			
				計	うち) 既届	うち) 解決	うち) 未届	計	うち) 他県発生事件	うち) 既届	うち) 他県発生事件
刑法犯総数	468	443	139	136	115	4	21	3	1	1	1
凶悪犯	4	4	3	3	3						
殺人	1	1	1	1	1						
うち)既遂											
強盗											
強盗殺人											
強盗傷人											
強盗・強制性交等											
強盗・準強盗											
放火	1	1	1	1	1						
強制性交等	2	2	1	1	1						
粗暴犯	50	50	37	37	37						
凶器準備集合											
暴行	29	29	23	23	23						
傷害	16	16	9	9	9						
脅迫	4	4	4	4	4						
恐喝	1	1	1	1	1						
窃盗犯	294	283	65	63	53	1	10	2			
侵入窃盗	40	38	19	18	16		2	1			
空き巣	27	25	14	13	11		2	1			
忍込み	5	5									
居空き	3	3									
金庫破り											
学校荒し											
病院荒し											
事務所荒し											
出店荒し											
その他	5	5	5	5	5						
乗り物盗	104	103	3	3	3	1					
自動車盗											
オートバイ盗	6	6									
自転車盗	98	97	3	3	3	1					
非侵入窃盗	150	142	43	42	34		8	1			
払出盗	1	1	1	1	1						
病室ねらい	1	1									
ひったくり											
すり	1	1	1	1	1						
置引き	5	5									
仮睡者ねらい											
車上ねらい	18	18	1	1	1						
部品ねらい	8	8									
自動販売機ねらい	1	1									
万引き	25	25	20	19	19			1			
その他	90	82	20	20	12		8				
知能犯	11	7	8	7	6	1	1	1	1	1	1
詐欺	9	7	6	5	5			1	1	1	1
横領			1	1	1						
偽造	2		1	1			1				
汚職											
背任											
風俗犯	2	2	1	1	1						
賭博											
強制わいせつ	1	1	1	1	1						
公然わいせつ・物	1	1									
刑法犯その他	107	97	25	25	15	3	10				
占有離脱物横領	7	2	7	7	2		5				
自転車	6	1	6	6	1		5				
オートバイ											
その他	1	1	1	1	1						
公務執行妨害	2		2	2			2				
住居侵入	14	13	4	4	3		1				
略取誘拐・人身売買											
建造物等損壊	2	1	2	2	1		1				
器物損壊等	73	73	5	5	5	3					
その他	9	8	5	5	4		1				

3 警察署 罪種別 認知・検挙件数及び検挙人員 【福山西署】(その2)

	自署管内発生事件で他署が検挙した件数				検 挙 人 員			
	総 数	うち) 他県検挙 事 件	うち) 既 届	うち) 他県検挙 事 件	総 数	うち) 女	うち) 少 年	うち) 女
刑 法 犯 総 数	29	13	28	13	99	15	15	1
凶 悪 犯					3	2		
殺人					1	1		
うち)既遂								
強盗								
強盗殺人								
強盗傷人								
強盗・強制性交等								
強盗・準強盗								
放火					1	1		
強制性交等					1			
粗 暴 犯					35	3	6	
凶器準備集合								
暴行					20	2	4	
傷害					10			
脅迫					3	1		
恐喝					2		2	
窃 盗 犯	25	12	25	12	36	9	6	1
侵入窃盗	11	11	11	11	3	1		
空き巣	1	1	1	1	2	1		
忍込み	10	10	10	10				
居空き								
金庫破り								
学校荒し								
病院荒し								
事務所荒し								
出店荒し								
その他					1			
乗り物盗					2		1	
自動車盗								
オートバイ盗								
自転車盗					2		1	
非侵入窃盗	14	1	14	1	31	8	5	1
払出盗								
病室ねらい								
ひったくり								
すり					1			
置き引き								
仮睡者ねらい								
車上ねらい	13	1	13	1	1			
部品ねらい								
自動販売機ねらい								
万引き	1		1		19	4	2	
その他					10	4	3	1
知 能 犯	2		1		4	1		
詐欺	1		1		2	1		
横領					1			
偽造	1				1			
汚職								
背任								
風 俗 犯					1			
賭博								
強制わいせつ					1			
公然わいせつ・物								
刑 法 犯 そ の 他	2	1	2	1	20		3	
占有離脱物横領					6		1	
自転車					5		1	
オートバイ								
その他					1			
公務執行妨害					2			
住居侵入	2	1	2	1	4			
略取誘拐・人身売買								
建造物等損壊					1		1	
器物損壊等					2			
その他					5		1	



3 警察署 罪種別 認知・検挙件数及び検挙人員 【福山北署】 (その1)

	認知件数		検挙件数								
	総数	うち) 既届	総数	自署管内発生事件				他署管内発生事件			
				計	うち) 既届	うち) 解決	うち) 未届	計	うち) 他県発生事件	うち) 既届	うち) 他県発生事件
刑法犯総数	524	478	301	271	226	10	45	30	2	25	2
凶悪犯	3	3	3	3	2		1				
殺人											
うち)既遂											
強盗	2	2	2	2	2						
強盗殺人											
強盗傷人	1	1	1	1	1						
強盗・強制性交等											
強盗・準強盗	1	1	1	1	1						
放火	1	1	1	1			1				
強制性交等											
粗暴犯	79	76	73	73	70		3				
凶器準備集合											
暴行	50	49	45	45	44		1				
傷害	18	17	18	18	17		1				
脅迫	9	8	8	8	7		1				
恐喝	2	2	2	2	2						
窃盗犯	326	298	173	146	118	9	28	27	2	24	2
侵入窃盗	27	27	14	10	10	2		4		2	
空き巣	11	11	3	3	3	1					
忍込み	2	2									
居空き	1	1									
金庫破り											
学校荒し			2					2			
病院荒し											
事務所荒し	2	2	2	1	1	1		1		1	
出店荒し	3	3	4	3	3			1		1	
その他	8	8	3	3	3						
乗り物盗	112	102	24	22	13	5	9	2		2	
自動車盗	4	3	5	3	2	1	1	2		2	
オートバイ盗	6	6	9	9	7	3	2				
自転車盗	102	93	10	10	4	1	6				
非侵入窃盗	187	169	135	114	95	2	19	21	2	20	2
払出盗	1	1	1					1			
病室ねらい	1	1									
ひったくり											
すり											
置引き	6	6	2	2	2						
仮睡者ねらい											
車上ねらい	15	15	1	1	1						
部品ねらい	5	5	1	1	1						
自動販売機ねらい	3	3									
万引き	73	68	71	58	53		5	13	2	13	2
その他	83	70	59	52	38	2	14	7		7	
知能犯	13	12	7	6	6			1			
詐欺	13	12	7	6	6			1			
横領											
偽造											
汚職											
背任											
風俗犯	6	4	5	5	3		2				
賭博											
強制わいせつ	3	2	2	2	1		1				
公然わいせつ・物	3	2	3	3	2		1				
刑法犯その他	97	85	40	38	27	1	11	2		1	
占有離脱物横領	9		8	8			8				
自転車	9		8	8			8				
オートバイ											
その他											
公務執行妨害	2	1	2	2	1		1				
住居侵入	11	10	8	8	7		1				
略取誘拐・人身売買	1	1	1	1	1						
建造物等損壊											
器物損壊等	66	66	14	13	13	1		1		1	
その他	8	7	7	6	5		1	1			

### 3 警察署 罪種別 認知・検挙件数及び検挙人員 【福山北署】 (その2)

	自署管内発生事件で他署が検挙した件数				検 挙 人 員			
	総 数	うち) 他県検挙 事 件	うち) 既 届	うち) 他県検挙 事 件	総 数	うち) 女	うち) 少 年	うち) 女
刑 法 犯 総 数	24	8	21	7	217	50	25	2
凶 悪 犯					3	1		
殺人								
うち)既遂								
強盗					2			
強盗殺人								
強盗傷人					1			
強盗・強制性交等								
強盗・準強盗					1			
放火					1	1		
強制性交等								
粗 暴 犯					76	14	6	
凶器準備集合								
暴行					48	12	2	
傷害					18	1	3	
脅迫					9	1		
恐喝					1		1	
窃 盗 犯	23	7	21	7	99	29	15	2
侵入窃盗	9	6	9	6	8		2	
空き巣	5	3	5	3	2			
忍込み	3	3	3	3				
居空き								
金庫破り								
学校荒し								
病院荒し								
事務所荒し	1		1					
出店荒し					1		1	
その他					5		1	
乗り物盗	6	1	4	1	8	1	5	
自動車盗	1		1					
オートバイ盗	1		1		2		1	
自転車盗	4	1	2	1	6	1	4	
非侵入窃盗	8		8		83	28	8	2
払出盗								
病室ねらい								
ひったくり								
すり								
置引き					1			
仮睡者ねらい								
車上ねらい	3		3		1	1		
部品ねらい								
自動販売機ねらい								
万引き	3		3		51	19	7	2
その他	2		2		30	8	1	
知 能 犯	1	1			3	2		
詐欺	1	1			3	2		
横領								
偽造								
汚職								
背任								
風 俗 犯					5	1	1	
賭博								
強制わいせつ					2		1	
公然わいせつ・物					3	1		
刑 法 犯 そ の 他					31	3	3	
占有離脱物横領					6		3	
自転車					6		3	
オートバイ								
その他								
公務執行妨害					2			
住居侵入					5			
略取誘拐・人身売買					1			
建造物等損壊								
器物損壊等					10	1		
その他					7	2		

3 警察署 罪種別 認知・検挙件数及び検挙人員 【尾道署】(その1)

	認知件数		検挙件数								
	総数	うち) 既届	総数	自署管内発生事件				他署管内発生事件			
				計	うち) 既届		うち) 未届	計	うち) 他県発生事件	うち) 既届	うち) 他県発生事件
					うち) 解決	うち) 未届					
刑法犯総数	486	457	234	225	203	4	22	9	4	7	2
凶悪犯	5	3	5	5	3		2				
殺人											
うち)既遂											
強盗											
強盗殺人											
強盗傷人											
強盗・強制性交等											
強盗・準強盗											
放火	4	2	4	4	2		2				
強制性交等	1	1	1	1	1						
粗暴犯	38	35	28	28	26	1	2				
凶器準備集合											
暴行	14	13	11	11	10		1				
傷害	18	18	13	13	13	1					
脅迫	4	3	4	4	3		1				
恐喝	2	1									
窃盗犯	313	304	150	147	141	2	6	3	2	3	2
侵入窃盗	36	35	19	19	18		1				
空き巣	16	15	7	7	6		1				
忍込み	2	2	1	1	1						
居空き	1	1									
金庫破り	5	5	4	4	4						
学校荒し											
病院荒し											
事務所荒し	3	3									
出店荒し	5	5	4	4	4						
その他	4	4	3	3	3						
乗り物盗	94	92	8	7	6	2	1	1		1	
自動車盗											
オートバイ盗	10	10	2	2	2						
自転車盗	84	82	6	5	4	2	1	1		1	
非侵入窃盗	183	177	123	121	117		4	2	2	2	2
払出盗	3	1	2	2	1		1				
病室ねらい											
ひったくり	2	2	1	1	1						
すり											
置引き	3	3	1	1	1						
仮睡者ねらい											
車上ねらい	17	17	3	3	3						
部品ねらい	1	1									
自動販売機ねらい	3	3									
万引き	76	75	76	74	74			2	2	2	2
その他	78	75	40	40	37		3				
知能犯	22	19	9	8	7		1	1	1		
詐欺	20	17	7	6	6			1	1		
横領	2	2	2	2	1		1				
偽造											
汚職											
背任											
風俗犯	2	1	3	3	2		1				
賭博											
強制わいせつ	1	1	2	2	2						
公然わいせつ・物	1		1	1			1				
刑法犯その他	106	95	39	34	24	1	10	5	1	4	
占有離脱物横領	9	2	9	9	2		7				
自転車	5		5	5			5				
オートバイ											
その他	4	2	4	4	2		2				
公務執行妨害	1		1	1			1				
住居侵入	16	14	14	12	10	1	2	2	1	1	
略取誘拐・人身売買											
建造物等損壊											
器物損壊等	77	77	14	11	11			3		3	
その他	3	2	1	1	1						

### 3 警察署 罪種別 認知・検挙件数及び検挙人員 【尾道署】 (その2)

	自署管内発生事件で他署が検挙した件数				検 挙 人 員			
	総 数	うち) 他県検挙 事 件	うち) 既 届	うち) 他県検挙 事 件	総 数	うち) 女	うち) 少 年	うち) 女
刑 法 犯 総 数	31	6	25	4	164	47	14	2
凶 悪 犯					2			
殺人								
うち)既遂								
強盗								
強盗殺人								
強盗傷人								
強盗・強制性交等								
強盗・準強盗								
放火					1			
強制性交等					1			
粗 暴 犯	1				21	2	5	1
凶器準備集合								
暴行					8	1	1	
傷害					10		1	
脅迫					3	1	3	1
恐喝	1							
窃 盗 犯	24	1	21	1	110	38	5	1
侵入窃盗	4		4		9	1	1	
空き巣					3	1	1	
忍込み								
居空き								
金庫破り	2		2		3			
学校荒し								
病院荒し								
事務所荒し	1		1					
出店荒し					2			
その他	1		1		1			
乗り物盗					5		2	
自動車盗								
オートバイ盗					1			
自転車盗					4		2	
非侵入窃盗	20	1	17	1	96	37	2	1
払出盗	1							
病室ねらい								
ひったくり					1			
すり								
置引き					1	1		
仮睡者ねらい								
車上ねらい	13		13					
部品ねらい								
自動販売機ねらい	1		1					
万引き	1				62	27	1	1
その他	4	1	3	1	32	9	1	
知 能 犯	5	4	4	3	6	4		
詐欺	4	4	3	3	4	3		
横領	1		1		2	1		
偽造								
汚職								
背任								
風 俗 犯					3			
賭博								
強制わいせつ					2			
公然わいせつ・物					1			
刑 法 犯 そ の 他	1	1			22	3	4	
占有離脱物横領					8	1	4	
自転車					5		3	
オートバイ								
その他					3	1	1	
公務執行妨害					1			
住居侵入					6	1		
略取誘拐・人身売買								
建造物等損壊								
器物損壊等					6	1		
その他	1	1			1			

3 警察署 罪種別 認知・検挙件数及び検挙人員 【三原署】(その1)

	認知件数		検挙件数								
	総数	うち)既届	総数	自署管内発生事件				他署管内発生事件			
				計	うち)既届	うち)解決	うち)未届	計	うち)他県発生事件	うち)既届	うち)他県発生事件
刑法犯総数	587	494	346	295	212	4	83	51	29	33	20
凶悪犯	6	5	5	5	5						
殺人											
うち)既遂											
強盗	2	1	1	1	1						
強盗殺人											
強盗傷人	1										
強盗・強制性交等											
強盗・準強盗	1	1	1	1	1						
放火	2	2	3	3	3						
強制性交等	2	2	1	1	1						
粗暴犯	56	55	47	46	45		1	1			
凶器準備集合											
暴行	24	23	22	22	21			1			
傷害	17	17	11	11	11						
脅迫	7	7	7	7	7						
恐喝	8	8	7	6	6			1			
窃盗犯	333	318	162	123	115	3	8	39	22	23	13
侵入窃盗	14	13	16	10	9	1	1	6	1	6	1
空き巣	7	7	3	3	3	1					
忍込み	1	1	3	2	2			1		1	
居空き											
金庫破り			2					2		2	
学校荒し											
病院荒し											
事務所荒し	2	2									
出店荒し	2	2									
その他	2	1	8	5	4		1	3	1	3	1
乗り物盗	126	124	6	5	5	1		1	1	1	1
自動車盗	1	1	1					1	1	1	1
オートバイ盗	5	5	2	2	2						
自転車盗	120	118	3	3	3	1					
非侵入窃盗	193	181	140	108	101	1	7	32	20	16	11
払出盗	7	1	23	2	1		1	21	15	6	6
病室ねらい	1	1									
ひったくり											
すり											
置き引き	2	2	2	2	2						
仮睡者ねらい	1	1									
車上ねらい	13	13									
部品ねらい	4	4	2	1	1	1		1		1	
自動販売機ねらい	3	3									
万引き	103	99	88	83	79		4	5		4	
その他	59	57	25	20	18		2	5	5	5	5
知能犯	27	25	22	12	12	1		10	7	9	7
詐欺	25	23	19	9	9			10	7	9	7
横領			2	2	2	1					
偽造	2	2	1	1	1						
汚職											
背任											
風俗犯	80	14	76	76	10		66				
賭博	74	8	74	74	8		66				
強制わいせつ	2	2	1	1	1						
公然わいせつ・物	4	4	1	1	1						
刑法犯その他	85	77	34	33	25		8	1		1	
占有離脱物横領	11	5	8	8	2		6				
自転車	6	1	6	6	1		5				
オートバイ											
その他	5	4	2	2	1		1				
公務執行妨害	1	1	1	1	1						
住居侵入	15	14	8	8	7		1				
略取誘拐・人身売買	1	1	1	1	1						
建造物等損壊	6	6	1	1	1						
器物損壊等	45	45	9	8	8			1		1	
その他	6	5	6	6	5		1				

### 3 警察署 罪種別 認知・検挙件数及び検挙人員 【三原署】(その2)

	自署管内発生事件で他署が検挙した件数				検 挙 人 員			
	総 数	うち) 他県検挙 事 件	うち) 既 届	うち) 他県検挙 事 件	総 数	うち) 女	うち) 少 年	うち) 女
刑 法 犯 総 数	25	9	19	5	208	54	30	7
凶 悪 犯					4	1		
殺人								
うち)既遂								
強盗					1			
強盗殺人								
強盗傷人								
強盗・強制性交等								
強盗・準強盗					1			
放火					2	1		
強制性交等					1			
粗 暴 犯					44	2	5	
凶器準備集合								
暴行					24	1	2	
傷害					11	1	2	
脅迫					5		1	
恐喝					4			
窃 盗 犯	21	5	17	3	109	40	15	3
侵入窃盗	4	2	3	2	7	1		
空き巣					1	1		
忍込み	2	2	2	2	2			
居空き								
金庫破り								
学校荒し	1							
病院荒し								
事務所荒し	1		1					
出店荒し								
その他					4			
乗り物盗					6		4	
自動車盗					1			
オートバイ盗					3		3	
自転車盗					2		1	
非侵入窃盗	17	3	14	1	96	39	11	3
払出盗	3	2						
病室ねらい								
ひったくり								
すり								
置引き					2	2		
仮睡者ねらい								
車上ねらい	6	1	6	1				
部品ねらい								
自動販売機ねらい	3		3					
万引き					75	34	9	3
その他	5		5		19	3	2	
知 能 犯	4	4	2	2	12	2		
詐欺	4	4	2	2	10	2		
横領					1			
偽造					1			
汚職								
背任								
風 俗 犯					8			
賭博					7			
強制わいせつ								
公然わいせつ・物					1			
刑 法 犯 そ の 他					31	9	10	4
占有離脱物横領					9	4	5	2
自転車					6	2	5	2
オートバイ								
その他					3	2		
公務執行妨害					1			
住居侵入					8	2	4	2
略取誘拐・人身売買								
建造物等損壊					2	1		
器物損壊等					5			
その他					6	2	1	

3 警察署 罪種別 認知・検挙件数及び検挙人員 【府中署】 (その1)

	認知件数		検挙件数								
	総数	うち) 既届	総数	自署管内発生事件				他署管内発生事件			
				計	うち) 既届		うち) 未届	計	うち) 他県発生事件	うち) 既届	
					うち) 解決	うち) 未届				うち) 他県発生事件	うち) 他県発生事件
刑法犯総数	116	101	81	74	62	3	12	7	1	5	1
凶悪犯	1		1	1			1				
殺人	1		1	1			1				
うち)既遂	1		1	1			1				
強盗											
強盗殺人											
強盗傷人											
強盗・強制性交等											
強盗・準強盗											
放火											
強制性交等											
粗暴犯	12	12	10	10	10						
凶器準備集合											
暴行	8	8	6	6	6						
傷害	4	4	4	4	4						
脅迫											
恐喝											
窃盗犯	68	61	49	43	39	1	4	6	1	5	1
侵入窃盗	7	6	5	5	4		1				
空き巣	3	3	2	2	2						
忍込み	1	1	1	1	1						
居空き											
金庫破り											
学校荒し											
病院荒し											
事務所荒し											
出店荒し	1	1									
その他	2	1	2	2	1		1				
乗り物盗	18	17	5	3	3	1		2	1	2	1
自動車盗			1					1	1	1	1
オートバイ盗	1	1									
自転車盗	17	16	4	3	3	1		1		1	
非侵入窃盗	43	38	39	35	32		3	4		3	
払出盗	2	1	1	1	1						
病室ねらい											
ひったくり											
すり											
置引き	2	2	1	1	1						
仮睡者ねらい											
車上ねらい	1	1									
部品ねらい											
自動販売機ねらい											
万引き	14	12	13	13	12		1				
その他	24	22	24	20	18		2	4		3	
知能犯	6	3	5	4	2		2	1			
詐欺	5	2	3	3	1		2				
横領	1	1	1	1	1						
偽造			1					1			
汚職											
背任											
風俗犯	2	2	1	1	1						
賭博											
強制わいせつ	1	1									
公然わいせつ・物	1	1	1	1	1						
刑法犯その他	27	23	15	15	10	2	5				
占有離脱物横領	4		4	4			4				
自転車	4		4	4			4				
オートバイ											
その他											
公務執行妨害											
住居侵入	3	3	3	3	3						
略取誘拐・人身売買											
建造物等損壊	1	1									
器物損壊等	15	15	5	5	5	1					
その他	4	4	3	3	2	1	1				

### 3 警察署 罪種別 認知・検挙件数及び検挙人員 【府中署】 (その2)

	自署管内発生事件で他署が検挙した件数				検 挙 人 員			
	総 数	うち) 他県検挙 事 件	うち) 既 届	うち) 他県検挙 事 件	総 数	うち) 女	うち) 少 年	うち) 女
刑 法 犯 総 数	31	28	29	26	62	15	10	2
凶 悪 犯					1	1		
殺人					1	1		
うち)既遂					1	1		
強盗								
強盗殺人								
強盗傷人								
強盗・強制性交等								
強盗・準強盗								
放火								
強制性交等								
粗 暴 犯					10	2	1	1
凶器準備集合								
暴行					6	2	1	1
傷害					4			
脅迫								
恐喝								
窃 盗 犯	30	27	29	26	33	10	4	
侵入窃盗	2	1	2	1	5			
空き巣					2			
忍込み					1			
居空き								
金庫破り								
学校荒し								
病院荒し								
事務所荒し								
出店荒し	2	1	2	1				
その他					2			
乗り物盗					3		1	
自動車盗								
オートバイ盗								
自転車盗					3		1	
非侵入窃盗	28	26	27	25	25	10	3	
払出盗	1	1						
病室ねらい								
ひったくり								
すり								
置き引き					1			
仮睡者ねらい								
車上ねらい								
部品ねらい								
自動販売機ねらい								
万引き	1		1		12	6		
その他	26	25	26	25	12	4	3	
知 能 犯	1	1			5	1	1	1
詐欺	1	1			2	1	1	1
横領					1			
偽造					2			
汚職								
背任								
風 俗 犯					1			
賭博								
強制わいせつ								
公然わいせつ・物					1			
刑 法 犯 そ の 他					12	1	4	
占有離脱物横領					5		3	
自転車					4		3	
オートバイ								
その他					1			
公務執行妨害								
住居侵入					2			
略取誘拐・人身売買								
建造物等損壊								
器物損壊等					3	1		
その他					2		1	



3 警察署 罪種別 認知・検挙件数及び検挙人員 【三次署】(その1)

	認知件数		検挙件数								
	総数	うち) 既届	総数	自署管内発生事件				他署管内発生事件			
				計	うち) 既届	うち) 解決	うち) 未届	計	うち) 他県発生事件	うち) 既届	うち) 他県発生事件
刑法犯総数	120	112	107	58	51	1	7	49	26	47	26
凶悪犯											
殺人											
うち)既遂											
強盗											
強盗殺人											
強盗傷人											
強盗・強制性交等											
強盗・準強盗											
放火											
強制性交等											
粗暴犯	12	12	10	10	10						
凶器準備集合											
暴行	11	11	9	9	9						
傷害	1	1	1	1	1						
脅迫											
恐喝											
窃盗犯	68	65	79	32	29		3	47	26	47	26
侵入窃盗	10	9	3	1			1	2	1	2	1
空き巣	5	5									
忍込み											
居空き	1	1									
金庫破り											
学校荒し											
病院荒し											
事務所荒し	1	1	2					2	1	2	1
出店荒し											
その他	3	2	1	1			1				
乗り物盗	9	9	1	1	1						
自動車盗	1	1									
オートバイ盗											
自転車盗	8	8	1	1	1						
非侵入窃盗	49	47	75	30	28		2	45	25	45	25
払出盗											
病室ねらい											
ひったくり											
すり											
置き引き	3	2	3	3	2		1				
仮睡者ねらい											
車上ねらい	3	3	45					45	25	45	25
部品ねらい	1	1									
自動販売機ねらい	1	1									
万引き	16	15	19	19	18		1				
その他	25	25	8	8	8						
知能犯	8	7	4	3	3			1			
詐欺	7	6	3	2	2			1			
横領	1	1	1	1	1						
偽造											
汚職											
背任											
風俗犯	2	2	1	1	1						
賭博											
強制わいせつ	2	2	1	1	1						
公然わいせつ・物											
刑法犯その他	30	26	13	12	8	1	4	1			
占有離脱物横領	2	1	3	2	1		1	1			
自転車	1		1	1			1				
オートバイ											
その他	1	1	2	1	1			1			
公務執行妨害	1		1	1			1				
住居侵入	3	3	3	3	3						
略取誘拐・人身売買											
建造物等損壊											
器物損壊等	21	21	4	4	4	1					
その他	3	1	2	2			2				

### 3 警察署 罪種別 認知・検挙件数及び検挙人員 【三次署】(その2)

	自署管内発生事件で他署が検挙した件数			検 挙 人 員				
	総 数	うち) 他県検挙 事 件	うち) 既 届	うち) 他県検挙 事 件	総 数	うち) 女	うち) 少 年	うち) 女
刑 法 犯 総 数	6	1	5		51	17	2	
凶 悪 犯								
殺人								
うち)既遂								
強盗								
強盗殺人								
強盗傷人								
強盗・強制性交等								
強盗・準強盗								
放火								
強制性交等								
粗 暴 犯					10	2		
凶器準備集合								
暴行					9	1		
傷害					1	1		
脅迫								
恐喝								
窃 盗 犯	5		5		27	14		
侵入窃盗	1		1					
空き巣	1		1					
忍込み								
居空き								
金庫破り								
学校荒し								
病院荒し								
事務所荒し								
出店荒し								
その他								
乗り物盗	1		1		1			
自動車盗	1		1					
オートバイ盗								
自転車盗					1			
非侵入窃盗	3		3		26	14		
払出盗								
病室ねらい								
ひったくり								
すり								
置引き					3	2		
仮睡者ねらい								
車上ねらい								
部品ねらい								
自動販売機ねらい	1		1					
万引き					18	11		
その他	2		2		5	1		
知 能 犯	1	1			3			
詐欺	1	1			2			
横領					1			
偽造								
汚職								
背任								
風 俗 犯					1		1	
賭博								
強制わいせつ					1		1	
公然わいせつ・物								
刑 法 犯 そ の 他					10	1	1	
占有離脱物横領					3		1	
自転車					1		1	
オートバイ								
その他					2			
公務執行妨害					1			
住居侵入					1			
略取誘拐・人身売買								
建造物等損壊								
器物損壊等					3			
その他					2	1		

3 警察署 罪種別 認知・検挙件数及び検挙人員 【庄原署】(その1)

	認知件数		検挙件数								
	総数	うち)既届	総数	自署管内発生事件				他署管内発生事件			
				計	うち)既届		うち)未届	計	うち)他県発生事件	うち)既届	
					うち)解決						うち)他県発生事件
刑法犯総数	85	75	57	51	46		5	6	3	5	2
凶悪犯	2	2	2	2	2						
殺人											
うち)既遂											
強盗	1	1	1	1	1						
強盗殺人											
強盗傷人											
強盗・強制性交等											
強盗・準強盗	1	1	1	1	1						
放火											
強制性交等	1	1	1	1	1						
粗暴犯	8	8	9	9	9						
凶器準備集合											
暴行	7	7	8	8	8						
傷害	1	1	1	1	1						
脅迫											
恐喝											
窃盗犯	46	43	31	26	24		2	5	3	4	2
侵入窃盗	12	12	5	5	5						
空き巣	4	4	2	2	2						
忍込み	1	1									
居空き											
金庫破り											
学校荒し											
病院荒し											
事務所荒し	1	1									
出店荒し	2	2									
その他	4	4	3	3	3						
乗り物盗	7	7									
自動車盗											
オートバイ盗											
自転車盗	7	7									
非侵入窃盗	27	24	26	21	19		2	5	3	4	2
払出盗											
病室ねらい											
ひったくり											
すり											
置き引き											
仮睡者ねらい											
車上ねらい	1	1	1	1	1						
部品ねらい											
自動販売機ねらい											
万引き	11	11	11	11	11						
その他	15	12	14	9	7		2	5	3	4	2
知能犯	10	7	4	4	3		1				
詐欺	10	7	3	3	2		1				
横領			1	1	1						
偽造											
汚職											
背任											
風俗犯	2	2	2	2	2						
賭博											
強制わいせつ	1	1	1	1	1						
公然わいせつ・物	1	1	1	1	1						
刑法犯その他	17	13	9	8	6		2	1		1	
占有離脱物横領	2	2	2	2	2						
自転車											
オートバイ											
その他	2	2	2	2	2						
公務執行妨害	1	1	1	1	1						
住居侵入	3	2	3	3	2		1				
略取誘拐・人身売買											
建造物等損壊											
器物損壊等	8	7									
その他	3	1	3	2	1		1	1		1	

### 3 警察署 罪種別 認知・検挙件数及び検挙人員 【庄原署】(その2)

	自署管内発生事件で他署が検挙した件数				検 挙 人 員			
	総 数	うち) 他県検挙 事 件	うち) 既 届	うち) 他県検挙 事 件	総 数	うち) 女	うち) 少 年	うち) 女
刑 法 犯 総 数	7	3	3	1	46	15	2	1
凶 悪 犯					2			
殺人								
うち)既遂								
強盗					1			
強盗殺人								
強盗傷人								
強盗・強制性交等								
強盗・準強盗					1			
放火								
強制性交等					1			
粗 暴 犯					9	1	1	
凶器準備集合								
暴行					7	1		
傷害					2		1	
脅迫								
恐喝								
窃 盗 犯	4	1	3	1	20	9	1	1
侵入窃盗	3	1	3	1	3			
空き巣					2			
忍込み								
居空き								
金庫破り								
学校荒し								
病院荒し								
事務所荒し	1	1	1	1				
出店荒し								
その他	2		2		1			
乗り物盗								
自動車盗								
オートバイ盗								
自転車盗								
非侵入窃盗	1				17	9	1	1
払出盗								
病室ねらい								
ひったくり								
すり								
置き引き								
仮睡者ねらい								
車上ねらい					1			
部品ねらい								
自動販売機ねらい								
万引き					11	8	1	1
その他	1				5	1		
知 能 犯	2	2			4			
詐欺	2	2			3			
横領					1			
偽造								
汚職								
背任								
風 俗 犯					1			
賭博								
強制わいせつ					1			
公然わいせつ・物								
刑 法 犯 そ の 他	1				10	5		
占有離脱物横領	1				2	1		
自転車								
オートバイ								
その他	1				2	1		
公務執行妨害					1			
住居侵入					2			
略取誘拐・人身売買								
建造物等損壊								
器物損壊等								
その他					5	4		

### 3 警察署 罪種別 認知・検挙件数及び検挙人員 【安芸高田署】(その1)

	認知件数		検挙件数								
	総数	うち) 既届	総数	自署管内発生事件				他署管内発生事件			
				計	うち) 既届		うち) 未届	計	うち) 既届		うち) 他県発生事件
					うち) 解決	うち) 未届			うち) 既届	うち) 他県発生事件	
刑法犯総数	58	52	94	26	20	1	6	68	31	67	31
凶悪犯											
殺人											
うち)既遂											
強盗											
強盗殺人											
強盗傷人											
強盗・強姦性交等											
強盗・準強盗											
放火											
強姦性交等											
粗暴犯	4	4	3	3	3						
凶器準備集合											
暴行	3	3	3	3	3						
傷害	1	1									
脅迫											
恐喝											
窃盗犯	40	36	82	15	11		4	67	31	67	31
侵入窃盗	5	5	4	2	2			2		2	
空き巣	3	3									
忍込み											
居空き											
金庫破り			1	1	1						
学校荒し											
病院荒し											
事務所荒し	1	1									
出店荒し											
その他	1	1	3	1	1			2		2	
乗り物盗	5	4	1	1			1				
自動車盗											
オートバイ盗											
自転車盗	5	4	1	1			1				
非侵入窃盗	30	27	77	12	9		3	65	31	65	31
払出盗											
病室ねらい											
ひったくり											
すり											
置き引き	1	1									
仮睡者ねらい											
車上ねらい	2	2	65					65	31	65	31
部品ねらい	3	2	1	1			1				
自動販売機ねらい	1	1									
万引き	9	9	6	6	6						
その他	14	12	5	5	3		2				
知能犯	1	1	2	1	1			1			
詐欺	1	1	2	1	1			1			
横領											
偽造											
汚職											
背任											
風俗犯	2	2	1	1	1						
賭博											
強制わいせつ	2	2	1	1	1						
公然わいせつ・物											
刑法犯その他	11	9	6	6	4	1	2				
占有離脱物横領	3	2	3	3	2		1				
自転車	1		1	1			1				
オートバイ											
その他	2	2	2	2	2						
公務執行妨害	1		1	1			1				
住居侵入	2	2									
略取誘拐・人身売買											
建造物等損壊											
器物損壊等	4	4	1	1	1	1					
その他	1	1	1	1	1						

3 警察署 罪種別 認知・検挙件数及び検挙人員 【安芸高田署】(その2)

	自署管内発生事件で他署が検挙した件数			検 挙 人 員			
	総 数	うち) 他県検挙 事 件	うち) 既 届	総 数	うち) 女	うち) 少 年	うち) 女
刑 法 犯 総 数	5		5	27	7	1	
凶 悪 犯							
殺人							
うち)既遂							
強盗							
強盗殺人							
強盗傷人							
強盗・強制性交等							
強盗・準強盗							
放火							
強制性交等							
粗 暴 犯				3		1	
凶器準備集合							
暴行				3		1	
傷害							
脅迫							
恐喝							
窃 盗 犯	5		5	15	4		
侵入窃盗	3		3	2			
空き巣	3		3				
忍込み							
居空き							
金庫破り				1			
学校荒し							
病院荒し							
事務所荒し							
出店荒し							
その他				1			
乗り物盗				1			
自動車盗							
オートバイ盗							
自転車盗				1			
非侵入窃盗	2		2	12	4		
払出盗							
病室ねらい							
ひったくり							
すり							
置き引き							
仮睡者ねらい							
車上ねらい							
部品ねらい				1			
自動販売機ねらい	1		1				
万引き				6	3		
その他	1		1	5	1		
知 能 犯				4	1		
詐欺				2	1		
横領							
偽造				2			
汚職							
背任							
風 俗 犯				1			
賭博							
強制わいせつ				1			
公然わいせつ・物							
刑 法 犯 そ の 他				4	2		
占有離脱物横領				2	1		
自転車							
オートバイ							
その他				2	1		
公務執行妨害				1			
住居侵入							
略取誘拐・人身売買							
建造物等損壊							
器物損壊等							
その他				1	1		

3 警察署 罪種別 認知・検挙件数及び検挙人員 【世羅署】(その1)

	認知件数		検挙件数								
	総数	うち)	総数	自署管内発生事件			他署管内発生事件				
		既届		計	うち)	計	うち)	うち)	うち)	他県発生事件	
					既届						解決
刑法犯総数	68	66	30	28	26		2	2	2	1	1
凶悪犯	1	1	1	1	1						
殺人											
うち)既遂											
強盗	1	1	1	1	1						
強盗殺人											
強盗傷人	1	1	1	1	1						
強盗・強制性交等											
強盗・準強盗											
放火											
強制性交等											
粗暴犯	1	1	1	1	1						
凶器準備集合											
暴行	1	1	1	1	1						
傷害											
脅迫											
恐喝											
窃盗犯	55	54	24	24	23		1				
侵入窃盗	4	4	1	1	1						
空き巣	2	2									
忍込み											
居空き	1	1									
金庫破り	1	1	1	1	1						
学校荒し											
病院荒し											
事務所荒し											
出店荒し											
その他											
乗り物盗	2	2	1	1	1						
自動車盗	1	1									
オートバイ盗											
自転車盗	1	1	1	1	1						
非侵入窃盗	49	48	22	22	21		1				
払出盗	12	12									
病室ねらい											
ひったくり											
すり											
置き引き											
仮睡者ねらい											
車上ねらい	1	1									
部品ねらい	1	1									
自動販売機ねらい	9	8	7	7	6		1				
万引き	9	9	9	9	9						
その他	17	17	6	6	6						
知能犯	1	1	2					2	2	1	1
詐欺	1	1	2					2	2	1	1
横領											
偽造											
汚職											
背任											
風俗犯											
賭博											
強制わいせつ											
公然わいせつ・物											
刑法犯その他	10	9	2	2	1		1				
占有離脱物横領	1	1	1	1	1						
自転車											
オートバイ											
その他	1	1	1	1	1						
公務執行妨害											
住居侵入	1	1									
略取誘拐・人身売買											
建造物等損壊											
器物損壊等	5	5									
その他	3	2	1	1			1				

### 3 警察署 罪種別 認知・検挙件数及び検挙人員 【世羅署】(その2)

	自署管内発生事件で他署が検挙した件数			検 挙 人 員			
	総 数	うち) 他県検挙 事 件	うち) 既 届	総 数	うち) 女	うち) 少 年	うち) 女
刑 法 犯 総 数	2		2	15	1	3	
凶 悪 犯				1			
殺人							
うち)既遂							
強盗				1			
強盗殺人							
強盗傷人				1			
強盗・強制性交等							
強盗・準強盗							
放火							
強制性交等							
粗 暴 犯				1			
凶器準備集合							
暴行				1			
傷害							
脅迫							
恐喝							
窃 盗 犯	2		2	12	1	2	
侵入窃盗							
空き巣							
忍込み							
居空き							
金庫破り							
学校荒し							
病院荒し							
事務所荒し							
出店荒し							
その他							
乗り物盗				1		1	
自動車盗							
オートバイ盗							
自転車盗				1		1	
非侵入窃盗	2		2	11	1	1	
払出盗							
病室ねらい							
ひったくり							
すり							
置き引き				1	1		
仮睡者ねらい							
車上ねらい							
部品ねらい							
自動販売機ねらい	1		1				
万引き				8			
その他	1		1	2		1	
知 能 犯							
詐欺							
横領							
偽造							
汚職							
背任							
風 俗 犯							
賭博							
強制わいせつ							
公然わいせつ・物							
刑 法 犯 そ の 他				1		1	
占有離脱物横領							
自転車							
オートバイ							
その他							
公務執行妨害							
住居侵入							
略取誘拐・人身売買							
建造物等損壊							
器物損壊等							
その他				1		1	



#### 4 重要犯罪・重要窃盗犯 認知・検挙件数及び検挙人員

	認知件数				検挙件数				検挙率			検挙人員				うち)少年の検挙人員			
	令和元年	平成30年	増減		令和元年	平成30年	増減		令和元年	平成30年	増減ポイント	令和元年	平成30年	増減		令和元年	平成30年	増減	
			件数	率			件数	率						人員	率			人員	率
重要犯罪	237	231	6	2.6	195	171	24	14.0	82.3	74.0	8.3	161	168	-7	-4.2	23	24	-1	-4.2
殺人	15	22	-7	-31.8	14	21	-7	-33.3	93.3	95.5	-2.2	12	19	-7	-36.8				
殺人	14	22	-8	-36.4	13	21	-8	-38.1	92.9	95.5	-2.6	11	19	-8	-42.1				
殺人予備	1		1	—	1		1	—	100.0		—	1		1	—				
自殺関与																			
強盗	22	30	-8	-26.7	19	32	-13	-40.6	86.4	106.7	-20.3	15	47	-32	-68.1	1	2	-1	-50.0
強盗殺人	1	1	0	0.0	1	1	0	0.0	100.0	100.0	0.0	1	1	0	0.0				
強盗傷人	9	12	-3	-25.0	7	12	-5	-41.7	77.8	100.0	-22.2	7	28	-21	-75.0	1	2	-1	-50.0
強盗・強姦性交等	1	1	0	0.0	1	1	0	0.0	100.0	100.0	0.0	1	1	0	0.0				
強盗・準強盗	11	16	-5	-31.3	10	18	-8	-44.4	90.9	112.5	-21.6	6	17	-11	-64.7				
放火	21	21	0	0.0	21	16	5	31.3	100.0	76.2	23.8	14	17	-3	-17.6				
強姦性交等	46	31	15	48.4	44	27	17	63.0	95.7	87.1	8.6	46	24	22	91.7	12	4	8	200.0
略取誘拐・人身売買	6	9	-3	-33.3	9	7	2	28.6	150.0	77.8	72.2	8	4	4	100.0	1		1	—
強制わいせつ	127	118	9	7.6	88	68	20	29.4	69.3	57.6	11.7	66	57	9	15.8	9	18	-9	-50.0
重要窃盗犯	889	909	-20	-2.2	543	720	-177	-24.6	61.1	79.2	-18.1	159	134	25	18.7	13	12	1	8.3
侵入窃盗	831	855	-24	-2.8	506	684	-178	-26.0	60.9	80.0	-19.1	139	118	21	17.8	12	11	1	9.1
空き巣	356	315	41	13.0	238	256	-18	-7.0	66.9	81.3	-14.4	49	36	13	36.1	6	3	3	100.0
忍込み	90	186	-96	-51.6	33	181	-148	-81.8	36.7	97.3	-60.6	9	7	2	28.6	1		1	—
居空き	33	13	20	153.8	4	15	-11	-73.3	12.1	115.4	-103.3	2		2	—				
ATM破り																			
金庫破り	17	14	3	21.4	15	5	10	200.0	88.2	35.7	52.5	7	3	4	133.3				
旅館荒し	2	2	0	0.0		1	-1	-100.0	0.0	50.0	-50.0		1	-1	-100.0				
官公署荒し						2	-2	-100.0		—	—								
学校荒し	2	20	-18	-90.0	15	5	10	200.0	750.0	25.0	725.0		3	-3	-100.0				
病院荒し	3	7	-4	-57.1	3		3	—	100.0	0.0	100.0								
給油所荒し	4	9	-5	-55.6	13		13	—	325.0	0.0	325.0	2		2	—				
事務所荒し	99	64	35	54.7	53	65	-12	-18.5	53.5	101.6	-48.1	10	9	1	11.1		3	-3	-100.0
出店荒し	109	121	-12	-9.9	63	94	-31	-33.0	57.8	77.7	-19.9	11	21	-10	-47.6	3	4	-1	-25.0
工場荒し	7	7	0	0.0	5	5	0	0.0	71.4	71.4	0.0	4	6	-2	-33.3				
更衣室荒し	17	17	0	0.0	6	7	-1	-14.3	35.3	41.2	-5.9	1	3	-2	-66.7				
倉庫荒し	39	38	1	2.6	28	19	9	47.4	71.8	50.0	21.8	15	17	-2	-11.8	1		1	—
その他	53	42	11	26.2	30	29	1	3.4	56.6	69.0	-12.4	29	12	17	141.7	1	1	0	0.0
自動車盗	41	29	12	41.4	27	27	0	0.0	65.9	93.1	-27.2	11	11	0	0.0	1		1	—
ひったくり	8	17	-9	-52.9	3	3	0	0.0	37.5	17.6	19.9	3		3	—				
すり	9	8	1	12.5	7	6	1	16.7	77.8	75.0	2.8	6	5	1	20.0		1	-1	-100.0

5 警察署別 重要犯罪 認知・検挙件数及び検挙人員

	重要犯罪総数				殺人				強盗				放火				強制性交等				強制わいせつ				略取誘拐・人身売買			
	認知	検挙	人員	うち少年	認知	検挙	人員	うち少年	認知	検挙	人員	うち少年	認知	検挙	人員	うち少年	認知	検挙	人員	うち少年	認知	検挙	人員	うち少年	認知	検挙	人員	うち少年
総数	237	195	161	23	15	14	12		22	19	15	1	21	21	14		46	44	46	12	127	88	66	9	6	9	8	1
広島中央	32	19	14						3	3	3		4	3	2		7	6	5		18	7	4					
広島東	12	10	10	3													2	2	1	1	9	7	6	2	1	1	3	
広島西	32	23	24	10	2	1	1		1	1	1		2	2	1		10	10	13	7	16	8	8	3	1	1		
広島南	16	16	14	1	2	2	2		2	2	2		2	3	3		1	1	1		9	7	5			1	1	1
安佐南	13	12	7		1	2	2		1	1	1		1				1	1	1		9	8	3					
安佐北	11	7	6		1	1	1		2	1	1		1				1	1	1		5	3	2		1	1	1	
佐伯	19	15	12	1	1	1	1						1	3	1		3	3	3		13	7	6	1	1	1	1	
海田	5	3	2		1	1	1										2	2	1		2							
廿日市	10	15	11														2	2	2		8	12	9			1		
大竹	3	3	1																		3	3	1					
山県	1				1																							
呉	9	10	12	2	1	1	1		1						1		4	4	5	2	3	4	4			1	1	
広島	10	8	3		1	1			5	5	1						1				3	2	2					
江田島	3	2	1														2	1	1		1	1						
東広島	10	8	7	1	1	1	1						1								8	7	6	1				
竹原	1	4	4	1									1	1	1			2	3	1		1						
福山東	13	9	8	2	1	1			1	1	1	1					4	5	5	1	7	2	2					
福山西	5	4	4		1	1	1						1	1	1		2	1	1		1	1	1					
福山北	7	6	6	1					2	2	2		1	1	1						3	2	2	1	1	1	1	
尾道	6	7	4										4	4	1		1	1	1		1	2	2					
三原	9	7	4						2	1	1		2	3	2		2	1	1		2	1			1	1		
府中	2	1	1		1	1	1														1							
三次	2	1	1	1																	2	1	1	1				
庄原	3	3	3						1	1	1						1	1	1		1	1	1					
安芸高田	2	1	1																		2	1	1					
世羅	1	1	1						1	1	1																	

6 警察署別 重要窃盗犯 認知・検挙件数及び検挙人員

	重要窃盗犯				侵入窃盗				自動車盗				ひったくり				すり			
	認知	検挙	人員	うち)少年	認知	検挙	人員	うち)少年	認知	検挙	人員	うち)少年	認知	検挙	人員	うち)少年	認知	検挙	人員	うち)少年
総数	889	543	159	13	831	506	139	12	41	27	11	1	8	3	3		9	7	6	
広島中央	53	53	16		48	47	10		2	2	2		2	1	1		1	3	3	
広島東	43	29	6	3	42	29	6	3									1			
広島西	96	64	15	1	94	63	14	1	1	1	1						1			
広島南	50	44	5		47	43	4		1								2	1	1	
安佐南	57	50	9		51	47	9		4	3			2							
安佐北	35	10	7	2	34	8	5	1	1	2	2	1								
佐伯	24	4	3	1	18	1	1	1	5	2	1						1	1	1	
海田	55	20	8		51	18	7		2				1	1	1		1	1		
廿日市	18	34	4		17	33	4		1	1										
大竹	10	8	2		9	8	2		1											
山県	4	3	3		3	2	2		1	1	1									
呉	26	22	9		23	22	9		1				1				1			
広島	37	14	4		34	11	2		3	3	2									
江田島	2	3	2		2	3	2													
東広島	67	23	12	3	60	21	12	3	7	2										
竹原	2				2															
福山東	145	67	14		141	64	13		4	3	1									
福山西	41	20	4		40	19	3										1	1	1	
福山北	31	19	8	2	27	14	8	2	4	5										
尾道	38	20	10	1	36	19	9	1					2	1	1					
三原	15	17	8		14	16	7		1	1	1									
府中	7	6	5		7	5	5			1										
三次	11	3			10	3			1											
庄原	12	5	3		12	5	3													
安芸高田	5	4	2		5	4	2													
世羅	5	1			4	1			1											

7 罪種別 既遂・未遂別 認知件数 及び 死傷被害者数 (その1)

	認 知 件 数			死 傷 被 害 者 数		
	総 数	既 遂	未 遂	総 数	男	女
刑 法 犯 総 数	14,160	13,842	318	528	291	237
凶 悪 犯	104	85	19	39	15	24
殺人	15	7	8	16	8	8
強盗	21	17	4	12	7	5
住宅強盗	1	1		1	1	
コンビニ強盗	6	3	3	1	1	
他の店舗強盗	2	2		1	1	
路上強盗	1		1			
その他	11	11		9	4	5
放火	21	16	5	2		2
強制的性交等	46	44	2	8		8
粗 暴 犯	1,237	1,210	27	460	260	200
凶器準備集合						
暴行	658	658				
傷害	443	443		460	260	200
脅迫	94	79	15			
恐喝	42	30	12			
窃 盗 犯	9,231	9,015	216			
侵入窃盗	831	699	132			
乗り物盗	3,333	3,329	4			
非侵入窃盗	5,067	4,987	80			
知 能 犯	765	750	15			
詐欺	683	669	14			
横領	34	34				
偽造	48	47	1			
汚職						
背任						
風 俗 犯	262	258	4	4		4
賭博	75	75				
強制わいせつ	127	123	4	4		4
公然わいせつ・物	60	60				
刑 法 犯 そ の 他	2,561	2,524	37	25	16	9
占有離脱物横領	344	344				
危険運転致死傷						
過失傷害	6	6		6	4	2
過失致死	1	1		1		1
業務上等過失致死傷	15	15		15	10	5
公務執行妨害	46	46				
失火	11	11				
爆発物破裂・ガス漏出等						
往来妨害	1	1		1	1	
住居侵入	289	252	37			
飲料水汚染						
墮胎						
遺棄	1	1				
逮捕監禁	14	14		2	1	1
略取誘拐・人身売買	6	6				
信用毀損・威力業務妨害	48	48				
建造物等損壊	43	43				
器物損壊等	1,674	1,674				
暴力行為等処罰法						
人質強要行為等						
その他	62	62				

7 罪種別 既遂・未遂別 認知件数 及び 死傷被害者数 (その2)

	死 傷 被 害 者 数								
	死者	重傷者		軽傷者					
		男	女	男	女	男	女		
刑 法 犯 総 数	18	8	10	48	23	25	462	260	202
凶 悪 犯	9	3	6	6	2	4	24	10	14
殺人	8	2	6	3	2	1	5	4	1
強盗	1	1		1		1	10	6	4
住宅強盗	1	1							
コンビニ強盗							1	1	
他の店舗強盗							1	1	
路上強盗									
その他				1		1	8	4	4
放火							2		2
強制性交等				1		1	7		7
粗 暴 犯	2	1	1	33	15	18	425	244	181
凶器準備集合									
暴行									
傷害	2	1	1	33	15	18	425	244	181
脅迫									
恐喝									
窃 盗 犯									
侵入窃盗									
乗り物盗									
非侵入窃盗									
知 能 犯									
詐欺									
横領									
偽造									
汚職									
背任									
風 俗 犯				1		1	3		3
賭博									
強制わいせつ				1		1	3		3
公然わいせつ・物									
刑 法 犯 そ の 他	7	4	3	8	6	2	10	6	4
占有離脱物横領									
危険運転致死傷							6	4	2
過失傷害									
過失致死	1		1						
業務上等過失致死傷	5	3	2	8	6	2	2	1	1
公務執行妨害									
失火									
爆発物破裂・ガス漏出等									
往来妨害	1	1							
住居侵入									
飲料水汚染									
墮胎									
遺棄									
逮捕監禁							2	1	1
略取誘拐・人身売買									
信用毀損・威力業務妨害									
建造物等損壊									
器物損壊等									
暴力行為等処罰法									
人質強要行為等									
その他									

8 窃盗 手口別 認知・検挙件数及び検挙人員 (その1)

	認知件数				検挙件数				検挙率		
	令和元年	平成30年	増減		令和元年	平成30年	増減		令和元年	平成30年	増減ポイント
			件数	率			件数	率			
窃盗犯総数	9,231	9,514	-283	-3.0	3,728	3,738	-10	-0.3	40.4	39.3	1.1
侵入窃盗	831	855	-24	-2.8	506	684	-178	-26.0	60.9	80.0	-19.1
空き巣	356	315	41	13.0	238	256	-18	-7.0	66.9	81.3	-14.4
忍込み	90	186	-96	-51.6	33	181	-148	-81.8	36.7	97.3	-60.6
居空き	33	13	20	153.8	4	15	-11	-73.3	12.1	115.4	-103.3
ATM破り											
金庫破り	17	14	3	21.4	15	5	10	200.0	88.2	35.7	52.5
旅館荒し	2	2	0	0.0		1	-1	-100.0	0.0	50.0	-50.0
官公署荒し						2	-2	-100.0			
学校荒し	2	20	-18	-90.0	15	5	10	200.0	750.0	25.0	725.0
病院荒し	3	7	-4	-57.1	3		3	—	100.0	0.0	100.0
給油所荒し	4	9	-5	-55.6	13		13	—	325.0	0.0	325.0
事務所荒し	99	64	35	54.7	53	65	-12	-18.5	53.5	101.6	-48.1
出店荒し	109	121	-12	-9.9	63	94	-31	-33.0	57.8	77.7	-19.9
工場荒し	7	7	0	0.0	5	5	0	0.0	71.4	71.4	0.0
更衣室荒し	17	17	0	0.0	6	7	-1	-14.3	35.3	41.2	-5.9
倉庫荒し	39	38	1	2.6	28	19	9	47.4	71.8	50.0	21.8
その他	53	42	11	26.2	30	29	1	3.4	56.6	69.0	-12.4
乗り物盗	3,333	3,430	-97	-2.8	215	256	-41	-16.0	6.5	7.5	-1.0
自動車盗	41	29	12	41.4	27	27	0	0.0	65.9	93.1	-27.2
キーあり	26	18	8	44.4	16	20	-4	-20.0	61.5	111.1	-49.6
キーなし	15	11	4	36.4	11	7	4	57.1	73.3	63.6	9.7
オートバイ盗	126	161	-35	-21.7	23	58	-35	-60.3	18.3	36.0	-17.7
キーあり	59	70	-11	-15.7	17	29	-12	-41.4	28.8	41.4	-12.6
キーなし	67	91	-24	-26.4	6	29	-23	-79.3	9.0	31.9	-22.9
自転車盗	3,166	3,240	-74	-2.3	165	171	-6	-3.5	5.2	5.3	-0.1
施錠あり	1,074	1,142	-68	-6.0	39	47	-8	-17.0	3.6	4.1	-0.5
施錠なし	2,092	2,098	-6	-0.3	126	124	2	1.6	6.0	5.9	0.1
非侵入窃盗	5,067	5,229	-162	-3.1	3,007	2,798	209	7.5	59.3	53.5	5.8
詐欺盗	60	42	18	42.9	44	24	20	83.3	73.3	57.1	16.2
職権盗	26	4	22	550.0	21	2	19	950.0	80.8	50.0	30.8
慶弔盗											
追出し盗											
買物盗	12	20	-8	-40.0	11	13	-2	-15.4	91.7	65.0	26.7
訪問盗	17	14	3	21.4	9	8	1	12.5	52.9	57.1	-4.2
その他	5	4	1	25.0	3	1	2	200.0	60.0	25.0	35.0
その他	5,007	5,187	-180	-3.5	2,963	2,774	189	6.8	59.2	53.5	5.7
払出盗	87	65	22	33.8	95	53	42	79.2	109.2	81.5	27.7
ATMねらい											
窓口ねらい		1	-1	-100.0						0.0	—
途中ねらい		1	-1	-100.0	1		1	—	—	0.0	—
室内ねらい	3	9	-6	-66.7					0.0	0.0	0.0
客室ねらい	3	1	2	200.0	1		1	—	33.3	0.0	33.3
病室ねらい	16	12	4	33.3	3	1	2	200.0	18.8	8.3	10.5
ひったくり	8	17	-9	-52.9	3	3	0	0.0	37.5	17.6	19.9
すり	9	8	1	12.5	7	6	1	16.7	77.8	75.0	2.8
置引き	128	299	-171	-57.2	48	133	-85	-63.9	37.5	44.5	-7.0
仮睡者ねらい	20	31	-11	-35.5	4	16	-12	-75.0	20.0	51.6	-31.6
車上ねらい	477	487	-10	-2.1	294	103	191	185.4	61.6	21.1	40.5
施錠あり	89	138	-49	-35.5	74	33	41	124.2	83.1	23.9	59.2
施錠なし	388	349	39	11.2	220	70	150	214.3	56.7	20.1	36.6
部品ねらい	148	177	-29	-16.4	15	48	-33	-68.8	10.1	27.1	-17.0
脱衣場ねらい	17	47	-30	-63.8	2	32	-30	-93.8	11.8	68.1	-56.3
自動販売機ねらい	210	72	138	191.7	34	76	-42	-55.3	16.2	105.6	-89.4
色情ねらい	130	131	-1	-0.8	41	59	-18	-30.5	31.5	45.0	-13.5
工事場ねらい	71	91	-20	-22.0	33	19	14	73.7	46.5	20.9	25.6
万引き	2,128	2,262	-134	-5.9	1,741	1,728	13	0.8	81.8	76.4	5.4
職場ねらい	246	254	-8	-3.1	82	81	1	1.2	33.3	31.9	1.4
同居ねらい	20	25	-5	-20.0	7	8	-1	-12.5	35.0	32.0	3.0
さい銭ねらい	60	28	32	114.3	48	29	19	65.5	80.0	103.6	-23.6
ゴト	3		3	—	2		2	—	66.7		—
乗り物盗その他	7	4	3	75.0	2		2	—	28.6	0.0	28.6
その他	1,216	1,165	51	4.4	500	379	121	31.9	41.1	32.5	8.6

8 窃盗 手口別 認知・検挙件数及び検挙人員 (その2)

	検 挙 人 員				うち) 少年の検挙人員				うち) 来日外国人の検挙人員			
	令和 元年	平成 30年	増 減		令和 元年	平成 30年	増 減		令和 元年	平成 30年	増 減	
			人員	率			人員	率			人員	率
窃 盗 犯 総 数	2,293	2,263	30	1.3	264	267	-3	-1.1	49	40	9	22.5
侵 入 窃 盗	139	118	21	17.8	12	11	1	9.1	1	1	0	0.0
空き巣	49	36	13	36.1	6	3	3	100.0		1	-1	-100.0
忍込み	9	7	2	28.6	1		1	—				
居空き	2		2	—								
ATM破り												
金庫破り	7	3	4	133.3								
旅館荒し		1	-1	-100.0								
官公署荒し												
学校荒し		3	-3	-100.0								
病院荒し												
給油所荒し	2		2	—								
事務所荒し	10	9	1	11.1		3	-3	-100.0				
出店荒し	11	21	-10	-47.6	3	4	-1	-25.0				
工場荒し	4	6	-2	-33.3								
更衣室荒し	1	3	-2	-66.7								
倉庫荒し	15	17	-2	-11.8	1		1	—				
その他	29	12	17	141.7	1	1	0	0.0	1		1	—
乗 り 物 盗	142	153	-11	-7.2	65	70	-5	-7.1	5	1	4	400.0
自動車盗	11	11	0	0.0	1		1	—				
キーあり	10	9	1	11.1	1		1	—				
キーなし	1	2	-1	-50.0								
オートバイ盗	12	26	-14	-53.8	10	24	-14	-58.3				
キーあり	11	21	-10	-47.6	10	19	-9	-47.4				
キーなし	1	5	-4	-80.0		5	-5	-100.0				
自転車盗	119	116	3	2.6	54	46	8	17.4	5	1	4	400.0
施錠あり	15	18	-3	-16.7	4	7	-3	-42.9	2		2	—
施錠なし	104	98	6	6.1	50	39	11	28.2	3	1	2	200.0
非 侵 入 窃 盗	2,012	1,992	20	1.0	187	186	1	0.5	43	38	5	13.2
詐欺盗	21	12	9	75.0	4	1	3	300.0				
職権盗	7		7	—								
慶弔盗												
追出し盗												
買物盗	6	7	-1	-14.3	3		3	—				
訪問盗	6	5	1	20.0		1	-1	-100.0				
その他	2		2	—	1		1	—				
その他	1,991	1,980	11	0.6	183	185	-2	-1.1	43	38	5	13.2
払出盗	9	9	0	0.0	3	1	2	200.0	1		1	—
ATMねらい												
窓口ねらい												
途中ねらい												
室内ねらい												
客室ねらい												
病室ねらい		1	-1	-100.0								
ひったくり	3		3	—								
すり	6	5	1	20.0		1	-1	-100.0		1	-1	-100.0
置引き	36	93	-57	-61.3	4	5	-1	-20.0				
仮睡者ねらい	4	3	1	33.3	3		3	—				
車上ねらい	36	33	3	9.1	4	9	-5	-55.6		1	-1	-100.0
施錠あり	1	6	-5	-83.3		1	-1	-100.0				
施錠なし	35	27	8	29.6	4	8	-4	-50.0		1	-1	-100.0
部品ねらい	6	11	-5	-45.5	5	4	1	25.0				
脱衣場ねらい	1	3	-2	-66.7								
自動販売機ねらい	1	2	-1	-50.0								
色情ねらい	12	17	-5	-29.4	1		1	—				
工事場ねらい	8	3	5	166.7								
万引き	1,432	1,430	2	0.1	131	132	-1	-0.8	32	24	8	33.3
職場ねらい	61	59	2	3.4	7	12	-5	-41.7	2	1	1	100.0
同居ねらい	4	7	-3	-42.9	1	1	0	0.0	1	1	0	0.0
さい銭ねらい	12	14	-2	-14.3	1	2	-1	-50.0				
ゴト												
乗り物盗その他	3	1	2	200.0								
その他	357	289	68	23.5	23	18	5	27.8	7	10	-3	-30.0

9 警察署別 窃盗 認知・検挙件数及び検挙人員

	認知件数				検挙件数				検挙率			検挙人員				うち)少年の検挙人員			
	令和 元年	平成 30年	増減		令和 元年	平成 30年	増減		令和 元年	平成 30年	増減 ポイント	令和 元年	平成 30年	増減		令和 元年	平成 30年	増減	
			件数	率			件数	率						人員	率			人員	率
窃盗犯総数	9,231	9,514	-283	-3.0	3,728	3,738	-10	-0.3	40.4	39.3	1.1	2,293	2,263	30	1.3	264	267	-3	-1.1
広島中央	1,462	1,374	88	6.4	492	492	0	0.0	33.7	35.8	-2.1	309	278	31	11.2	30	43	-13	-30.2
広島東	503	744	-241	-32.4	176	214	-38	-17.8	35.0	28.8	6.2	114	155	-41	-26.5	20	11	9	81.8
広島西	784	695	89	12.8	263	273	-10	-3.7	33.5	39.3	-5.8	159	126	33	26.2	18	13	5	38.5
広島南	800	628	172	27.4	295	134	161	120.1	36.9	21.3	15.6	207	117	90	76.9	14	9	5	55.6
安佐南	656	657	-1	-0.2	274	298	-24	-8.1	41.8	45.4	-3.6	155	133	22	16.5	24	14	10	71.4
安佐北	292	305	-13	-4.3	133	157	-24	-15.3	45.5	51.5	-6.0	87	78	9	11.5	9	11	-2	-18.2
佐伯	337	289	48	16.6	113	105	8	7.6	33.5	36.3	-2.8	79	75	4	5.3	7	9	-2	-22.2
海田	309	318	-9	-2.8	129	126	3	2.4	41.7	39.6	2.1	63	66	-3	-4.5	3	9	-6	-66.7
廿日市	260	314	-54	-17.2	146	172	-26	-15.1	56.2	54.8	1.4	89	108	-19	-17.6	18	8	10	125.0
大竹	80	80	0	0.0	33	25	8	32.0	41.3	31.3	10.0	20	21	-1	-4.8		8	-8	-100.0
山県	40	34	6	17.6	14	14	0	0.0	35.0	41.2	-6.2	15	10	5	50.0	1	1	0	0.0
呉	280	295	-15	-5.1	150	162	-12	-7.4	53.6	54.9	-1.3	119	117	2	1.7	5	16	-11	-68.8
広島	198	163	35	21.5	66	69	-3	-4.3	33.3	42.3	-9.0	46	36	10	27.8	7	3	4	133.3
江田島	26	41	-15	-36.6	19	27	-8	-29.6	73.1	65.9	7.2	15	27	-12	-44.4	1		1	—
東広島	546	545	1	0.2	174	246	-72	-29.3	31.9	45.1	-13.2	116	134	-18	-13.4	16	13	3	23.1
竹原	59	49	10	20.4	25	35	-10	-28.6	42.4	71.4	-29.0	19	21	-2	-9.5	2	1	1	100.0
福山東	1,056	1,186	-130	-11.0	411	373	38	10.2	38.9	31.5	7.4	220	256	-36	-14.1	41	38	3	7.9
福山西	294	347	-53	-15.3	65	90	-25	-27.8	22.1	25.9	-3.8	36	59	-23	-39.0	6	9	-3	-33.3
福山北	326	492	-166	-33.7	173	264	-91	-34.5	53.1	53.7	-0.6	99	132	-33	-25.0	15	17	-2	-11.8
尾道	313	326	-13	-4.0	150	107	43	40.2	47.9	32.8	15.1	110	78	32	41.0	5	1	4	400.0
三原	333	329	4	1.2	162	166	-4	-2.4	48.6	50.5	-1.9	109	109	0	0.0	15	24	-9	-37.5
府中	68	100	-32	-32.0	49	51	-2	-3.9	72.1	51.0	21.1	33	34	-1	-2.9	4	6	-2	-33.3
三次	68	69	-1	-1.4	79	39	40	102.6	116.2	56.5	59.7	27	30	-3	-10.0			0	
庄原	46	38	8	21.1	31	17	14	82.4	67.4	44.7	22.7	20	16	4	25.0	1	1	0	0.0
安芸高田	40	46	-6	-13.0	82	33	49	148.5	205.0	71.7	133.3	15	31	-16	-51.6		1	-1	-100.0
世羅	55	27	28	103.7	24	22	2	9.1	43.6	81.5	-37.9	12	6	6	100.0	2		2	—



10 警察署別 強盗 手口別 認知・検挙件数及び検挙人員（その1）

	総 数				強 盗																			
	計				住 宅 強 盗				金 融 機 関 強 盗				コ ン ビ ニ 強 盗				そ の 他 の 店 舗 強 盗				侵 入 強 盗 そ の 他			
	認知	検挙	人員	うち)少年	認知	検挙	人員	うち)少年	認知	検挙	人員	うち)少年	認知	検挙	人員	うち)少年	認知	検挙	人員	うち)少年	認知	検挙	人員	うち)少年
総 数	22	19	15	1	9	8	5		1	1	1						6	5	2		2	2	2	
広島中央	3	3	3		1	1	1		1	1	1													
広島東																								
広島西	1	1	1																					
広島南	2	2	2																					
安佐南	1	1	1																					
安佐北	2	1	1																					
佐伯																								
海田																								
廿日市																								
大竹																								
山県																								
呉	1																							
広島	5	5	1		4	4	1										4	4	1					
江田島																								
東広島																								
竹原																								
福山東	1	1	1	1																				
福山西																								
福山北	2	2	2		1	1	1														1	1	1	
尾道																								
三原	2	1	1		1												1							
府中																								
三次																								
庄原	1	1	1		1	1	1										1	1	1					
安芸高田																								
世羅	1	1	1		1	1	1														1	1	1	

10 警察署別 強盗 手口別 認知・検挙件数及び検挙人員 (その2)

	非 侵 入 強 盗																							
	計				途 中 強 盗				タ ク シ ー 強 盗				自 動 車 強 盗				路 上 強 盗				非 侵 入 強 盗 其 他			
	認知	検挙	人員	うち)少年	認知	検挙	人員	うち)少年	認知	検挙	人員	うち)少年	認知	検挙	人員	うち)少年	認知	検挙	人員	うち)少年	認知	検挙	人員	うち)少年
総 数	13	11	10	1													1				12	11	10	1
広島中央	2	2	2																		2	2	2	
広島東																								
広島西	1	1	1																		1	1	1	
広島南	2	2	2																		2	2	2	
安佐南	1	1	1																		1	1	1	
安佐北	2	1	1																		2	1	1	
佐伯																								
海田																								
廿日市																								
大竹																								
山 県																								
呉	1																1							
広島	1	1																			1	1		
江田島																								
東広島																								
竹原																								
福山東	1	1	1	1																	1	1	1	1
福山西																								
福山北	1	1	1																		1	1	1	
尾道																								
三原	1	1	1																		1	1	1	
府中																								
三次																								
庄原																								
安芸高田																								
世羅																								

11 警察署別 詐欺 手口別 認知・検挙件数及び検挙人員 (その1)

	詐欺総数			売 付									借 用			不動産利用			有価証券等利用			買 受			無 銭			募 集 計		
				計			インターネットオークション			そ の 他																				
	認知	検挙	人員	認知	検挙	人員	認知	検挙	人員	認知	検挙	人員	認知	検挙	人員	認知	検挙	人員	認知	検挙	人員	認知	検挙	人員	認知	検挙	人員	認知	検挙	人員
総 数	683	381	208	198	47	19	6	8	2	192	39	17	26	24	12				11	12	4	12	12	11	85	62	43	37	19	11
広島中央	91	61	22	21			1			20			4	4	3				4	6	2		1	1	19	14	4	3	3	1
広島東	46	15	7	19	1	1	1			18	1	1	1									1	1	1	3	1	1	2	1	1
広島西	63	54	24	10	7	2		4	1	10	3	1	4	3					3	2	1	2	1	1	6	7	4	3	1	
広島南	50	26	21	7	3	1		1		7	2	1							3	3	1	2	1	1	15	12	13			
安佐南	76	39	15	36	3	1				36	3	1	1	2								2	2	2	8	8	4	5	6	2
安佐北	30	18	8	10	4	2				10	4	2							1	1					2	2	2			
佐伯	30	13	10	15	7	3		3	1	15	4	2	3	2	1													3	1	
海田	29	14	6	12	1	1				12	1	1	1	1	1										2	2				
廿日市	12	7	6	3						3				1	1							2	2	2	3	3	2			
大竹	10	15	16		3						3		1	1	1											1	1	1	3	6
山 県																														
呉	20	24	8	8	13	3	1			7	13	3	2	5	2										1	1	1			
広	16	13	10	6	1	1				6	1	1	1												1	1	1			
江田島	3	3	3																			1	1	1						
東広島	57	11	11	18	1	1	2			16	1	1	2	1	1								1	1	1	1	1	2	2	
竹原		2	1																											
福山東	59	14	12	15						15				1											16	5	5	3		
福山西	9	6	2										1	1								1			3	1		2		
福山北	13	7	3	3						3			1												1			3	4	1
尾道	20	7	4	4	1		1			3	1		2												2	1	1	4		
三原	25	19	10	4		1				4		1	1	1	1							1	2	1	1	1	1	1	4	
府中	5	3	2	3	2	2				3	2	2																		
三次	7	3	2	2						2																		1		
庄原	10	3	3	2						2			1	1	1										1	1	1			
安芸高田	1	2	2																											
世羅	1	2																											1	

11 警察署別 詐欺 手口別 認知・検挙件数及び検挙人員 (その2)

	募 集						職 権			釣 銭・両 替			留 守 宅									保 険 金								
	融 資 保 証 金			そ の 他			認知	検挙	人員	認知	検挙	人員	計			オ レ オ レ			そ の 他			計			生 命			自 動 車		
	認知	検挙	人員	認知	検挙	人員							認知	検挙	人員	認知	検挙	人員	認知	検挙	人員	認知	検挙	人員	認知	検挙	人員	認知	検挙	人員
総 数	13			24	19	11	1	1		3			60	39	13	60	39	13				7	5	6				4	3	5
広島中央	1			2	3	1							2	4		2	4					5	1	1				3	1	1
広島東	1			1	1	1							4			4														
広島西	2			1	1								11	11	5	11	11	5												
広島南							1	1		1			8			8							1							
安佐南	1			4	6	2							9	8	2	9	8	2				1	2	1				1	1	
安佐北													3	6	1	3	6	1												
佐伯	1			2	1								2			2							1	4					1	4
海田													1	1		1	1													
廿日市													1			1														
大山	1				3	6																1								
呉													1			1														
広島														1	2		1	2												
江田島													1			1														
東広島	1			1						1			4			4														
竹原																														
福山東	1			2									5	2	2	5	2	2												
福山西				2									1	1		1	1													
福山北				3	4	1							1			1														
尾道	1			3									1	1		1	1													
三原	2			2									4	3	1	4	3	1												
府中									1				1	1		1	1													
三次				1																										
庄原																														
安芸高田																														
世羅	1																													

11 警察署別 詐欺 手口別 認知・検挙件数及び検挙人員 (その3)

	保 険 金									横 取 り			受 託			架 空 請 求			還 付 金 等			口 座 開 設			携 帯 電 話 契 約			そ の 他		
	傷 害			火 災			そ の 他			認知	検挙	人員	認知	検挙	人員	認知	検挙	人員	認知	検挙	人員	認知	検挙	人員	認知	検挙	人員	認知	検挙	人員
	認知	検挙	人員	認知	検挙	人員	認知	検挙	人員																					
総 数				2	2	1	1			4	2	2	10	10	3	65	39	18	2			35	41	27	2	2	2	125	66	37
広島中央				2						1			6	8	1	7	3	2				5	12	6	2			12	5	1
広島東																4						1	3	1				11	8	2
広島西													2	1	1	4	11	1				5	5	6		2	2	13	3	1
広島南					1									1	1	3	1	1				3						7	3	3
安佐南					1	1										7	2	1				1	1	1				6	5	1
安佐北										1						3	1					4	1	1				6	3	2
佐伯																3						2	1	1				2	1	1
海田																2			1			4	6	2				6	3	2
廿日市																2												1	1	1
大竹							1										1	4										7	6	4
山 県																														
呉										1	1	1	2			4	2	1				1	1						1	
広																1	3	1				2						5	7	5
江田島																	2	2										1		
東広島																7						1	3	3				21	4	3
竹原																							2	1						
福山東																4	2	3	1			3						12	4	2
福山西																	2	1										1	1	1
福山北																1												3	3	2
尾道																3						3	3	2				1	1	1
三原中										1	1	1				4	6						1	1				5	4	3
府中																														
三次																1							1	1				3	2	1
庄原																5	1	1										1		
安芸高田																							1	1				1	1	1
世羅																	2													

## 12 市区町別 包括罪種別 認知件数

	刑法犯総数	凶悪犯	粗暴犯	窃盗犯	知能犯	風俗犯	その他
総数	14,160	104	1,237	9,231	765	262	2,561
市計	13,343	101	1,190	8,757	710	175	2,410
広島市	7,191	55	597	4,774	417	95	1,253
中区	2,068	14	174	1,464	106	17	293
東区	508	2	45	304	33	14	110
南区	1,194	7	106	795	65	13	208
西区	1,228	15	119	785	62	22	225
安佐南区	990	4	65	658	77	10	176
安佐北区	473	5	36	292	27	5	108
安芸区	242	3	21	139	16	1	62
佐伯区	488	5	31	337	31	13	71
呉市	802	13	83	478	35	17	176
竹原市	82	1	7	50	2	1	21
三原市	515	5	55	334	29	7	85
尾道市	493	6	37	319	23	2	106
福山市	2,520	13	278	1,668	91	19	451
府中市	110	1	12	68	4	2	23
三次市	119		12	68	8	2	29
庄原市	86	2	8	46	10	2	18
大竹市	143		16	80	10	4	33
東広島市	799	2	40	546	62	10	139
廿日市市	377	2	33	260	15	10	57
安芸高田市	59		4	40	2	3	10
江田島市	47	1	8	26	2	1	9
郡部計	689	2	44	474	28	7	134
安芸郡	543		35	367	25	5	111
府中町	286		19	201	10	2	54
海田町	139		9	93	6	1	30
熊野町	58		5	30	4	2	17
坂町	60		2	43	5		10
山県郡	54	1	3	40		1	9
安芸太田町	7	1		5			1
北広島町	47		3	35		1	8
豊田郡	20		5	10	2		3
大崎上島町	20		5	10	2		3
世羅郡	59	1	1	47	1		9
世羅町	59	1	1	47	1		9
神石郡	13			10		1	2
神石高原町	13			10		1	2
管轄不詳その他	128	1	3		27	80	17

13 市区町別 包括罪種別 検挙件数(発生地計上) (その1)

	刑法犯総数	凶悪犯	粗暴犯	窃盗犯	知能犯	風俗犯	その他
総計	6,392	97	1,065	3,699	417	213	901
市	5,985	93	1,017	3,514	387	129	845
広島市	2,952	53	493	1,695	220	63	428
中区	729	12	123	443	59	7	85
東区	204	2	36	102	14	14	36
南区	566	8	103	309	46	12	88
西区	510	14	104	264	30	12	86
安佐南区	364	4	54	228	36	7	35
安佐北区	249	3	33	148	15	3	47
安芸区	104	3	17	58	5	1	20
佐伯区	226	7	23	143	15	7	31
呉市	425	11	75	237	27	12	63
竹原市	55	1	8	35		1	10
三原市	246	4	45	144	18	3	32
尾道市	261	6	28	173	14	3	37
因島市							
福山市	1,129	13	238	670	45	13	150
府中市	100	1	10	73	3	1	12
三次市	65		10	37	5	1	12
庄原市	58	2	9	30	5	2	10
大竹市	80		17	37	7	4	15
東広島市	330	1	39	212	26	10	42
廿日市	217	1	34	134	13	13	22
安芸高田市	32		3	20	2	2	5
江田島市	35		8	17	2	1	7
郡部計	290	3	45	185	8	4	45
安芸郡	214		36	131	8	1	38
府中町	114		19	72	2		21
海田町	56		9	33	2	1	11
熊野町	23		5	13	3		2
坂町	21		3	13	1		4
江田島町							
音戸町							
倉橋町							
下蒲刈町							
蒲刈町							
佐伯郡							
大野町							
湯来町							
佐伯町							
吉和村							
宮島町							
能美町							
沖美町							
大柿町							
山県郡	25		3	18		1	3
加計町							
筒賀村							
戸河内町							
芸北町							
大朝町							
千代田町							
豊平町							
安芸太田町	4			2			2
北広島町	21		3	16		1	1
高田郡							
吉田町							
八千代町							
美土里町							
高宮町							
甲田町							
向原町							

注 発生地計上とは、検挙事件の発生地を管轄する市区町村を集計したもの。  
市区町村の合併以前に発生した事件は、発生当時の市区町村で集計している。

13 市区町別 包括罪種別 検挙件数(発生地計上) (その2)

	刑法犯総数	凶悪犯	粗暴犯	窃盗犯	知能犯	風俗犯	その他
賀茂郡							
黒瀬町							
福富町							
豊栄町							
大和町							
河内町							
豊田郡	11	2	5	1		1	2
本郷町							
安芸津町							
安浦町							
川尻町							
豊浜町							
豊町							
大崎町							
東野町							
木江町							
瀬戸田町							
大崎上島町	11	2	5	1		1	2
御調郡							
御調町							
久井町							
向島町							
世羅郡	30	1	1	26			2
甲山町							
世羅町	30	1	1	26			2
世羅西町							
沼隈郡							
内海町							
沼隈町							
深安郡							
神辺町							
芦品郡							
新市町							
神石郡	10			9		1	
油木町							
神石町							
豊松村							
三和町							
神石高原町	10			9		1	
甲奴郡							
上下町							
総領町							
甲奴町							
双三郡							
君田村							
布野村							
作木村							
吉舎町							
三良坂町							
三和町							
比婆郡							
西城町							
東城町							
口和町							
高野町							
比和町							
管轄不詳その他	117	1	3		22	80	11

注 発生地計上とは、検挙事件の発生地を管轄する市区町村を集計したもの。  
市区町村の合併以前に発生した事件は、発生当時の市区町村で集計している。



### 14 罪種別 発生時間別 認知件数 (その1)

	計	発 生 時 間											
		6 時	7 時	8 時	9 時	10時	11時	12時	13時	14時	15時	16時	17時
刑 法 犯 総 数	14,160	102	98	133	263	381	432	438	374	409	385	394	417
凶 悪 犯	104	3	4	1	3	1		1	1	7	1	2	4
殺人	15	2	1							2			1
強盗	22		1		2	1				3			1
住宅強盗	1												
コンビニ強盗	6				1					1			
他の店舗強盗	2												
路上強盗	1												
その他	12		1		1	1				2			1
放火	21		2						1	2	1	1	1
強制性交等	46	1		1	1			1				1	1
粗 暴 犯	1,237	27	29	40	47	49	45	45	58	55	46	53	77
凶器準備集合													
暴行	658	11	20	22	32	24	27	25	30	36	29	34	35
傷害	443	14	8	15	12	20	11	10	20	11	12	13	34
脅迫	94	2	1	3	3	4	4	7	6	7	5	4	4
恐喝	42					1	3	3	2	1		2	4
窃 盗 犯	9,231	48	37	58	152	254	308	311	250	284	264	268	257
侵入窃盗	831	1	3	3	7	11	7	4	4	4	3	2	2
空き巣	356			1	5	8	4	3	3		2	1	
忍込み	90												
居空き	33			1	2	2	2		1				
金庫破り	17												
学校荒し	2												
病院荒し	3												
事務所荒し	99	1	1							1			
出店荒し	109			1							1		
その他	122		2			1	1	1		3		1	
乗り物盗	3,333	7	5	7	14	10	14	16	14	39	17	25	33
自動車盗	41	1			1	1				2			
オートバイ盗	126			2			2	1			1		
自転車盗	3,166	6	5	5	13	9	12	15	14	37	16	25	33
非侵入窃盗	5,067	40	29	48	131	233	287	291	232	241	244	241	224
払出盗	87		2	7	1	2	11	10	9	8	10	7	7
病室ねらい	16									1	1	1	1
ひったくり	8						1		2				
すり	9			1				1	1			1	2
置き	128	1	2	1	3	7	6	11	11	6	10	11	7
仮睡者ねらい	20	2											
車上ねらい	477	7	3	5	7	15	14	15	9	11	12	4	4
部品ねらい	148					1	1				1		1
自動販売機ねらい	210												
万引き	2,128	20	8	21	77	151	203	197	137	159	162	162	151
その他	1,836	10	14	13	43	57	51	57	63	56	48	55	51
知 能 犯	765	3	7	5	10	23	23	24	21	29	18	13	22
詐欺	683	3	6	3	8	21	21	22	19	26	17	13	20
横領	34		1	1	1	1		2		1			1
偽造	48			1	1	1	2		2	2	1		1
汚職													
背任													
風 俗 犯	262	2	8	5	4	2	9	4	5	6	9	11	12
賭博	75		1										
強制わいせつ	127	1	2	3	2	2	5	3	4	5	2	5	11
公然わいせつ・物	60	1	5	2	2		4	1	1	1	7	6	1
刑 法 犯 そ の 他	2,561	19	13	24	47	52	47	53	39	28	47	47	45
占有離脱物横領	344	6	2	8	10	9	9	19	12	4	12	11	14
公務執行妨害	46	1		1	4	7	3	1	1	3	2		3
住居侵入	289	4	1	2	8	9	14	6	4	2	11	11	5
略取誘拐・人身売買	6			1						1			
建造物等損壊	43	1	1		2				3			2	
器物損壊等	1,674	7	6	6	16	19	15	22	14	15	19	16	17
その他	159		3	6	7	8	6	5	5	3	3	7	6

注 発生年月日時の始期と終期の差が2時間未満は始期の時間で集計し、2時間以上は不明とした。

## 14 罪種別 発生時間別 認知件数 (その2)

	発 生 時 間												
	18時	19時	20時	21時	22時	23時	0時	1時	2時	3時	4時	5時	不明
刑 法 犯 総 数	346	299	245	254	197	161	138	122	117	88	89	73	8,205
凶 悪 犯	7	4	2	2	5	4	1	7	8	2	2		32
殺人	2					1			1		1		4
強盗	1	1	1		1			3	3	1			3
住宅強盗													1
コンビニ強盗								3	1				
他の店舗強盗			1						1				
路上強盗										1			
その他	1	1			1				1				2
放火	2	1			1			2	3				4
強姦性交等	2	2	1	2	3	3	1	2	1	1	1		21
粗 暴 犯	65	78	60	73	75	53	58	39	36	23	25	15	66
凶器準備集合													
暴行	38	46	30	46	44	26	34	18	18	11	10	6	6
傷害	16	22	27	24	27	26	23	19	15	12	12	9	31
脅迫	10	8	2	1	2			1	2		3		15
恐喝	1	2	1	2	2	1	1	1	1				14
窃 盗 犯	194	155	130	113	60	47	38	35	32	35	34	34	5,833
侵入窃盗	2	2	3	6	5	3		4	8	4	5	3	737
空き巣	1	2	1			2		2	1				320
忍込み			1	1	1				5	1	3	1	77
居空き				3									22
金庫破り											1		16
学校荒し													2
病院荒し													3
事務所荒し			1	1	2			1			1		90
出店荒し				1	1	1		1	2				99
その他	1				1					1		2	108
乗り物盗	27	18	34	21	7	14	7	5	3	4	3	4	2,985
自動車盗									1	1			34
オートバイ盗		1	1										118
自転車盗	27	17	33	21	7	14	7	5	2	3	3	4	2,833
非侵入窃盗	165	135	93	86	48	30	31	26	21	27	26	27	2,111
払出盗		3	1			1		1		1			6
病室ねらい													12
ひったくり	1			1		1		1		1			1
すり	1			1									1
置引き	4	2	10	7	2	1	1	2	2		2		19
仮睡者ねらい						1	2		1	1	1	2	10
車上ねらい	8	8	4	5	5	4	3	4	3	1	2	1	323
部品ねらい	1	1			1	1	1	1					138
自動販売機ねらい								1	2	3			204
万引き	103	69	45	40	10	9	7	7	8	9	6	11	356
その他	47	52	33	32	30	12	17	9	5	11	15	13	1,042
知 能 犯	23	13	9	5	10	3	2	3	4	1	2		492
詐欺	18	11	7	5	8	2	1	3	3		1		445
横領	2	2				1							21
偽造	3		2		2		1		1	1	1		26
汚職													
背任													
風 俗 犯	10	6	5	11	11	13	9	7	7	1	5	1	99
賭博													74
強制わいせつ	3	3	3	7	10	11	8	4	7	1	3	1	21
公然わいせつ・物	7	3	2	4	1	2	1	3			2		4
刑 法 犯 そ の 他	47	43	39	50	36	41	30	31	30	26	21	23	1,683
占有離脱物横領	16	14	9	12	6	12	5	6	3	4	4	5	132
公務執行妨害	1	5	3	1		2	3			1	3		1
住居侵入	3	12	6	15	14	11	5	9	18	8	5	3	103
略取誘拐・人身売買				1	1								2
建造物等損壊					2		1	1		1			29
器物損壊等	18	9	17	16	10	15	16	10	8	10	8	12	1,353
その他	9	3	4	5	3	1		5	1	2	1	3	63

注 発生年月日時の始期と終期の差が2時間未満は始期の時間で集計し、2時間以上は不明とした。

### 15 罪種別 発生曜日別 認知件数

	計	発 生 曜 日							
		月	火	水	木	金	土	日	不明
刑 法 犯 総 数	14,160	1,560	1,637	1,584	1,620	1,687	1,601	1,676	2,795
凶 悪 犯	104	19	9	12	13	13	18	15	5
殺人	15	2	3	1	2	4	1	1	1
強盗	22	2	1	2	2	1	9	4	1
住宅強盗	1		1						
コンビニ強盗	6	1				1	2	2	
他の店舗強盗	2				1		1		
路上強盗	1						1		
その他	12	1		2	1		5	2	1
放火	21	7	2	1	3	5	1	1	1
強制的性交等	46	8	3	8	6	3	7	9	2
粗 暴 犯	1,237	166	179	137	163	163	163	240	26
凶器準備集合									
暴行	658	87	89	68	87	96	96	134	1
傷害	443	61	67	49	57	53	56	90	10
脅迫	94	14	17	15	14	8	8	12	6
恐喝	42	4	6	5	5	6	3	4	9
窃 盗 犯	9,231	993	1,064	1,040	1,072	1,097	1,036	1,054	1,875
侵入窃盗	831	78	101	98	86	81	72	73	242
空き巣	356	36	40	36	35	40	26	14	129
忍込み	90	13	9	9	10	13	15	15	6
居空き	33	2	8	6	6	1	2	6	2
金庫破り	17	1	3	3	1	1	1	4	3
学校荒し	2	1		1					
病院荒し	3		1			1		1	
事務所荒し	99	7	19	17	9	6	4	6	31
出店荒し	109	9	14	18	18	7	17	18	8
その他	122	9	7	8	7	12	7	9	63
乗り物盗	3,333	339	348	352	359	398	362	331	844
自動車盗	41	9	7	3	5	5	3	2	7
オートバイ盗	126	12	5	11	18	6	18	15	41
自転車盗	3,166	318	336	338	336	387	341	314	796
非侵入窃盗	5,067	576	615	590	627	618	602	650	789
払出盗	87	9	11	17	17	17	7	4	5
病室ねらい	16	2	2	1	1		3	1	6
ひったくり	8	1	3			2	1	1	
すり	9			1	1	1	1	5	
置き	128	12	15	17	19	17	18	30	
仮睡者ねらい	20	2		2		1	6	9	
車上ねらい	477	54	75	54	63	59	67	58	47
部品ねらい	148	12	15	18	16	16	14	8	49
自動販売機ねらい	210	9	12	9	14	8	4	14	140
万引き	2,128	258	272	280	300	276	275	285	182
その他	1,836	217	210	191	196	221	206	235	360
知 能 犯	765	83	84	84	77	77	43	50	267
詐欺	683	78	79	75	71	63	37	43	237
横領	34	2	1	5	1	6		3	16
偽造	48	3	4	4	5	8	6	4	14
汚職									
背任									
風 俗 犯	262	31	32	37	39	39	35	33	16
賭博	75	1	12	12	10	13	14	9	4
強制わいせつ	127	19	17	11	16	22	17	15	10
公然わいせつ・物	60	11	3	14	13	4	4	9	2
刑 法 犯 そ の 他	2,561	268	269	274	256	298	306	284	606
占有離脱物横領	344	34	44	41	29	43	40	39	74
公務執行妨害	46	6	7	6	6	6	4	10	1
住居侵入	289	37	44	35	28	39	40	32	34
略取誘拐・人身売買	6	1	1	1		1	2		
建造物等損壊	43	5	3		4	5	4	9	13
器物損壊等	1,674	163	150	177	172	187	195	176	454
その他	159	22	20	14	17	17	21	18	30

注 発生年月日の始期と終期の差が2日未満は始期の曜日で集計し、2日以上は不明とした。

16 罪種別 発生場所別 認知件数 (その1)

	総数	住宅対象			学校・幼稚園	駐車場			駐輪場	道路上	駅	その他の鉄道施設
		一戸建住宅	中高層住宅	その他の住宅		コインパーキング	月極駐車場	その他の駐車場				
刑法犯総数	14,160	1,658	621	642	223	85	177	1,055	2,660	1,309	53	2
凶悪犯	104	20	9	12	4	3		6		7		
殺人	15	6		2				1		3		
強盗	22	2	1			1		2				
放火	21	5	4	5				1				
強制的性交等	46	7	4	5	4	2		2		4		
粗暴犯	1,237	212	114	142	27	5	5	107	6	274	13	
凶器準備集合												
暴行	658	110	51	56	9	2	3	62	1	153	13	
傷害	443	75	43	69	14	3	2	34	5	95		
脅迫	94	20	15	14	4			7		16		
恐喝	42	7	5	3				4		10		
窃盗犯	9,231	758	249	300	129	55	60	353	2,487	663	13	
侵入盗	831	324	74	113	11							
空き巣	356	210	54	90								
忍込み	90	65	12	12								
居空き	33	19	4	10								
金庫破り	17											
旅館荒し	2											
学校荒し	2				2							
病院荒し	3											
給油所荒し	4											
事務所荒し	99											
出店荒し	109											
工場荒し	7											
更衣室荒し	17				9							
倉庫荒し	39	7	4									
その他	53	23		1								
乗り物盗	3,333	170	60	63	12	4	12	138	2,306	440	3	
自動車盗	41	9		1		2	2	12		5		
オートバイ盗	126	12	1	2			2	17	80	10		
自転車盗	3,166	149	59	60	12	2	8	109	2,226	425	3	
非侵入盗	5,067	264	115	124	106	51	48	215	181	223	10	
職権盗	26	24	1	1								
買物盗	12											
訪問盗	17	8	2	5								
払出盗	87										1	
室内ねらい	3	2	1									
客室ねらい	3											
病室ねらい	16											
ひったくり	8							1		7		
すり	9									1	1	
置き引き	128	1			4		1	2	3	8	2	
仮睡者ねらい	20		4			1		2		5		
車上ねらい	477	63	4	5	3	22	26	138	102	72		
部品ねらい	148	14	3	1			15	31	66	3		
脱衣場ねらい	17											
自動販売機ねら	210		5			25	3	11	3	91	1	
色情ねらい	130	44	13	57								
工事場ねらい	71						1	1		5		
万引き	2,128											
職場ねらい	246		3		5			1				
同居ねらい	20	2	12	6								
さい銭ねらい	60											
その他	1,231	106	67	49	94	3	2	28	7	31	5	
知能犯	765	230	82	64	4	1	1	16		27	4	1
詐欺	683	227	81	60	4	1		14		20	4	1
横領	34	2		1				1		1		
偽造	48	1	1	3			1	1		6		
汚職												
背任												
風俗犯	262	14	12	19	5			6	1	59	3	
賭博	75											
わいせつ	187	14	12	19	5			6	1	59	3	
その他の刑法犯	2,561	424	155	105	54	21	111	567	166	279	20	1
占有離脱物横領	344	2	4	4	1	3	2	11	83	114	4	
公務執行妨害	46	3	2	3				6		14		
住居侵入	289	120	41	40	15						1	
逮捕監禁	14	1	1	2				4		3		
略取誘拐・人身売買	6	2								3		
盗品等	9	2		1				1	1	3		
器物損壊等	1,674	278	98	46	31	18	108	541	82	123	12	
その他	179	16	9	9	7		1	4		19	3	1

16 罪種別 発生場所別 認知件数 (その2)

	空港	海港	競馬場	競輪場	オートレース場	競艇場	遊園地・動物園	神社仏閣	都市公園	地下街・地下通路	高速道路	ゴルフ場
刑法犯総数	1	11		2		1	2	97	110	11	4	4
凶悪犯								1			1	
殺人											1	
強盗												
放火								1				
強制性交等												
粗暴犯		6		2				2	18	2	1	
凶器準備集合												
暴行		3		1				1	9	2	1	
傷害		3		1				1	6			
脅迫									1			
恐喝									2			
窃盗犯	1	2				1	1	82	44	1	2	4
侵入盗								17				
空き巣								1				
忍込み								1				
居空き												
金庫破り												
旅館荒し												
学校荒し												
病院荒し												
給油所荒し												
事務所荒し												
出店荒し												
工場荒し												
更衣室荒し												
倉庫荒し												
その他								15				
乗り物盗								2	18			
自動車盗												
オートバイ盗												
自転車盗								2	18			
非侵入盗	1	2				1	1	63	26	1	2	4
職権盗												
買物盗												
訪問盗												
払出盗												
室内ねらい												
客室ねらい												
病室ねらい												
ひったくり												
すり									1			
置き引き						1	1		7	1		
仮睡者ねらい									3			
車上ねらい									4			
部品ねらい									1			
脱衣場ねらい												1
自動販売機ねら								1	3			
色情ねらい												
工事場ねらい												
万引き												
職場ねらい												
同居ねらい												
さい銭ねらい								58				
その他	1	2						4	7		2	3
知能犯												
詐欺												
横領												
偽造												
汚職												
背任												
風俗犯								1	5	3		
賭博												
わいせつ								1	5	3		
その他の刑法犯		3					1	11	43	5		
占有離脱物横領								1	9	1		
公務執行妨害												
住居侵入		1						4	1			
逮捕監禁									1			
略取誘拐・人身売買												
盗品等												
器物損壊等		2					1	6	30	4		
その他									2			

## 16 罪種別 発生場所別 認知件数 (その3)

	その他の スポーツ 施設	病(医) 院・ 診療所	一般ホテ ル・旅 館	サウナ等 公衆浴 場	コインラ ンドリ ー	映画館・ 劇場等	デパート	スーパーマーケット				
								総合 スーパー	ホーム センター	家電 量販店	コンピ ニエ ストア	ドラッ グ ストア
刑法犯総数	61	87	58	18	43	3	73	606	86	59	497	283
凶悪犯			4					1			7	
殺人												
強盗			1					1			7	
放火			1									
強制性交等			2									
粗暴犯	7	13	7				4	8	1	2	28	
凶器準備集合												
暴行	4	8	1				3	6	1		22	
傷害	3	4	5				1				4	
脅迫		1						1		1	1	
恐喝			1					1		1	1	
窃盗犯	42	54	23	17	38	2	57	545	82	53	408	277
侵入盗	3	6	3				1				3	
空き巣			1									
忍込み												
居空き												
金庫破り												
旅館荒し			2									
学校荒し												
病院荒し		3										
給油所荒し												
事務所荒し											1	
出店荒し	1										1	
工場荒し												
更衣室荒し	2	3										
倉庫荒し							1					
その他											1	
乗り物盗	1	4	1				1	4			7	1
自動車盗												
オートバイ盗												
自転車盗	1	4	1				1	4			7	1
非侵入盗	38	44	19	17	38	2	55	541	82	53	398	276
職権盗												
買物盗							1			1	2	
訪問盗											1	
払出盗							1	10			57	
室内ねらい												
客室ねらい			1									
病室ねらい		15										
ひったくり												
すり							1	2				
置き	8	1		1		1	2	12	1		5	
仮睡者ねらい					1							
車上ねらい									1			
部品ねらい		1									1	
脱衣場ねらい	9			7								
自動販売機ねら	1	1	1					2			2	
色情ねらい					14							
工事場ねらい												
万引き				1			39	468	78	43	263	264
職場ねらい	3	12	2	1			1	7		3	18	
同居ねらい												
さい銭ねらい												
その他	17	14	15	7	23	1	10	40	2	6	49	12
知能犯	1	5	12					17	1	4	17	3
詐欺	1	5	12					13	1	4	12	2
横領								1			5	
偽造								3				1
汚職												
背任												
風俗犯	2	1	2		1			2			2	
賭博												
わいせつ	2	1	2		1			2			2	
その他の刑法犯	9	14	10	1	4	1	12	33	2		35	3
占有離脱物横領	2				2		2	14			20	1
公務執行妨害		1						1				
住居侵入		6	3	1				1	1		2	1
逮捕監禁			1									
略取誘拐・人身売買												
盗品等												
器物損壊等	4	4	2		2		7	9	1		10	1
その他	3	3	4				1	3			3	

16 罪種別 発生場所別 認知件数 (その4)

	ズーパー	景品 交換所	給油所	レンタル ビデオ店	貴金属店	古物店	その他の 商店	風 俗 営 業 店			特定遊興飲食店	
	その他							パチンコ ・麻雀店	ゲーム センター	その他	ナイトクラ ブ 等	その他
刑法犯総数	649	2	69	18	14	50	641	268	77	18	6	8
凶悪犯	1						4	1				
殺人												
強盗	1						4	1				
放火												
強制性交等												
粗暴犯	15		2				18	13	3	4	2	3
凶器準備集合												
暴行	13		1				10	10	3	3		2
傷害	2		1				6	2		1	2	1
脅迫							1	1				
恐喝							1					
窃盗犯	598	1	52	16	12	38	556	206	62	7	3	1
侵入盗			5				2			2	2	
空き巣												
忍込み												
居空き												
金庫破り			1					3				
旅館荒し												
学校荒し												
病院荒し												
給油所荒し			4									
事務所荒し							1					
出店荒し						1	42			2	2	
工場荒し												
更衣室荒し												
倉庫荒し						1						
その他												
乗り物盗	4						11	2	2			
自動車盗												
オートバイ盗												
自転車盗	4						11	2	2			
非侵入盗	594	1	47	16	12	36	499	204	60	5	1	1
職権盗												
買物盗					5		2					
訪問盗												
払出盗	2						1					
室内ねらい												
客室ねらい												
病室ねらい												
ひったくり												
すり								1				
置き												
仮睡者ねらい	8					1	1	16	20	1		
車上ねらい	3			1			1	2				
部品ねらい							1					
脱衣場ねらい												
自動販売機ねら	5		1				12	1				
色情ねらい												
工事場ねらい							1					
万引き	490			14	7	31	425	2				
職場ねらい	10		3			2	16	5	1	3		1
同居ねらい												
さい銭ねらい												
その他	76	1	43	1		2	37	179	39	1	1	
知能犯	8		2	1	2	9	18	4		3	1	
詐欺	8		1		2	7	15	3		2	1	
横領			1			1		1		1		
偽造				1		1	3					
汚職												
背任												
風俗犯							6	1	2	1		
賭博												
わいせつ							6	1	2	1		
その他の刑法犯	27	1	13	1		3	39	43	10	3		4
占有離脱物横領	6		7	1			4	15	1			
公務執行妨害												1
住居侵入	8		1				7					
逮捕監禁												
略取誘拐・人身売買												
盗品等									1			
器物損壊等	9	1	4			2	20	26	8	3		1
その他	4		1			1	8	2				2

16 罪種別 発生場所別 認知件数 (その5)

	店舗型性風俗特殊営業店			カラオケボックス	漫画喫茶・ネットカフェ	深夜飲食店	その他の飲食店	質屋	貸金業	銀行	郵便局	信用金庫・組合
	個室付浴場	モーテル・ラブホテル	その他									
刑法犯総数	1	35	1	12	44	85	250	1		52	24	10
凶悪犯		7		2	1	1	1					
殺人												
強盗												
放火				1			1					
強姦性交等		7		1	1	1						
粗暴犯		4		4		22	27			1		
凶器準備集合												
暴行		2		3		10	15			1		
傷害		1		1		12	7					
脅迫		1					1					
恐喝							4					
窃盗犯		6	1	5	19	46	152	1		18	14	1
侵入盗				1		10	56					
空き巣												
忍込み												
居空き												
金庫破り				1			2					
旅館荒し												
学校荒し												
病院荒し												
給油所荒し												
事務所荒し												
出店荒し						10	48					
工場荒し												
更衣室荒し												2
倉庫荒し												4
その他												
乗り物盗							5				2	
自動車盗												
オートバイ盗												
自転車盗							5					2
非侵入盗		6	1	4	19	36	91	1		18	12	1
職権盗												
買物盗							1					
訪問盗												
払出盗										9	5	
室内ねらい												
客室ねらい		2										
病室ねらい												
ひったくり												
すり												
置き引き						4	6			1		
仮睡者ねらい												
車上ねらい												
部品ねらい							1					
脱衣場ねらい												
自動販売機ねら		1										
色情ねらい												
工事場ねらい												
万引き								1				2
職場ねらい			1			17	41					2
同居ねらい												
さい銭ねらい												
その他		3		4	19	15	42			8	3	1
知能犯		13			21	1	36			26	3	6
詐欺		13			21	1	32			24	1	6
横領							1					
偽造							3			2	2	
汚職												
背任												
風俗犯				1	1	2	3					
賭博							1					
わいせつ				1	1	2	2					
その他の刑法犯	1	5			2	13	31			7	7	3
占有離脱物横領					1		5			5	1	1
公務執行妨害												
住居侵入						1	2				1	
逮捕監禁							1					
略取誘拐・人身売買		1										
盗品等												
器物損壊等		1					12			2	4	1
その他	1	3					1				1	1



16 罪種別 発生場所別 認知件数 (その6)

	農(漁)業 協同組合	その他の 会社・ 事務所	地下鉄内	新幹線内	その他の 列車内	航空機内	船舶内	バス内	タクシー 内	その他の 自動車内	空き地	その他
刑法犯総数	16	462		8	9	2	9	6	9	22	41	639
凶悪犯		1								2		8
殺人												2
強盗												1
放火		1										1
強制的性交等										2		4
粗暴犯		38		1	3	1	3	2	5	8	2	50
凶器準備集合												
暴行		19		1	2			2	5	6	1	27
傷害		12			1	1	2			2		21
脅迫		6					1				1	1
恐喝		1										1
窃盗犯	3	283		5	1	1	6	2		4	26	282
侵入盗		124										28
空き巣												
忍込み												
居空き												
金庫破り		10										
旅館荒し												
学校荒し												
病院荒し												
給油所荒し												
事務所荒し		95										2
出店荒し												2
工場荒し		7										
更衣室荒し		1										
倉庫荒し		9										13
その他		2										11
乗り物盗		16									9	35
自動車盗		2									3	5
オートバイ盗												2
自転車盗		14									6	28
非侵入盗	3	143		5	1	1	6	2		4	17	219
職権盗												
買物盗												
訪問盗		1										
払出盗		1										
室内ねらい												
客室ねらい												
病室ねらい												1
ひったくり												
すり					1					1		
置き引き		1		4				1				2
仮睡者ねらい												3
車上ねらい	1	6									6	18
部品ねらい		7										3
脱衣場ねらい												
自動販売機ねら	1	22									2	15
色情ねらい		2										
工事場ねらい		5										58
万引き												
職場ねらい		68										20
同居ねらい												
さい銭ねらい												1
その他	1	30		1		1	6	1		3	8	98
知能犯	12	68		1				1	3		1	35
詐欺	11	48		1				1	3		1	19
横領		14										4
偽造	1	6										12
汚職												
背任												
風俗犯	1	2			5			1		5	1	92
賭博												74
わいせつ	1	2			5			1		5	1	18
その他の刑法犯		70		1					1	3	11	172
占有離脱物横領		1									1	15
公務執行妨害		1								3		11
住居侵入		17										14
逮捕監禁												
略取誘拐・人身売買												
盗品等												
器物損壊等		38							1		9	91
その他		13		1							1	41

17 罪種別 侵入口・侵入手段別 認知件数 (その1)

	認知件数	侵入口								侵入手段														
		表出入口	非常口	その他の出入口	窓			その他	不明	施錠開け						格子破り	ドア錠破り			ガラス破り				
					縁側・ベランダ	居室	その他			ピッキング	サムターン回し				合かぎ		その他	かぎ穴壊し	ドア錠こじ破り	その他	焼切り	ガラスこじ破り	その他	
											破壊なし	ドリル穴開け	ドアスコープ外し	その他										
総数	840	243	2	167	67	75	143	19	124	1	4			5	45	19	10		17	12	20	162	73	
侵入強盗	9	6		2			1																	
住宅強盗	1						1																	
金融機関強盗																								
コンビニ強盗	6	6																						
他の店舗強盗	2			2																				
侵入強盗その他																								
侵入窃盗	831	237	2	165	67	75	142	19	124	1	4			5	45	19	10		17	12	20	162	73	
空き巣	356	87		47	48	58	45	5	66		1			3	24	7	8		6	2	3	81	31	
忍込み	90	12		16	11	17	15		19		1				1	1	1					8	3	
居空き	33	13		6	6		3		5							2						2	1	
ATM破り																								
金庫破り	17	5		4			8								1	2	1				1	5	2	
旅館荒し	2	1							1						1									
官公署荒し																								
学校荒し	2						1		1															
病院荒し	3			1			1		1						1								1	
給油所荒し	4	3		1							1				1								1	
事務所荒し	99	32	1	22			28	6	10		1				5	1			3	2		30	14	
出店荒し	109	36	1	35			28		9	1					6	2			5		15	27	11	
工場荒し	7	1		4					2															
更衣室荒し	17	9		3			1	1	3						2	1						1		
倉庫荒し	39	22		8			3	3	3						1				2	6		3	1	
その他	53	16		18	2		9	4	4					1	2	3			1	2	1	5	8	

17 罪種別 侵入口・侵入手段別 認知件数 (その2)

	侵入手段									
	郵便受け壊し	戸板破り	戸外し	シャッター破り	シャッター錠破り	自動ドア破り	壁破り	無締り	その他	不明
総数		5	6	1	1		1	294	33	131
侵入強盗								6	3	
住宅強盗								1		
金融機関強盗										
コンビニ強盗								4	2	
他の店舗強盗								1	1	
侵入強盗その他										
侵入窃盗		5	6	1	1		1	288	30	131
空き巣			2					118	6	64
忍込み					1			56	2	16
居空き								22	1	5
ATM破り										
金庫破り			1					2	1	1
旅館荒し										1
官公署荒し										
学校荒し										2
病院荒し										1
給油所荒し				1						
事務所荒し		2						23	6	12
出店荒し		3	2					18	3	15
工場荒し								4	1	2
更衣室荒し								12		1
倉庫荒し								19	4	3
その他			1				1	14	6	8

18 罪種別 犯罪供用物別 認知件数 (その1)

	総数	銃 砲 ・ 刀 剣 類					刃 物 類		犯 行 手 段		
		けん銃	けん銃様のもの	その他の銃砲	その他の銃砲様のもの	日本刀	その他の刀剣類	包丁類	その他の刃物類	クレジットカード	キャッシュカード
刑法犯総数	14,160					1	38	42	11	86	
凶 悪 犯	104						12	5			
殺人	15						6				
強盗	22						6	3			
住宅強盗	1							1			
コンビニ強盗	6						4	2			
他の店舗強盗	2						1				
路上強盗	1										
その他	12						1				
放火	21										
強制性交等	46								2		
粗 暴 犯	1,237					1	24	18			
凶器準備集合											
暴行	658						5	4			
傷害	443						4	2			
脅迫	94						1	11			
恐喝	42						1	1			
窃 盗 犯	9,231										85
侵入窃盗	831										
空き巣	356										
忍込み	90										
居空き	33										
金庫破り	17										
学校荒し	2										
病院荒し	3										
事務所荒し	99										
出店荒し	109										
その他	122										
乗り物盗	3,333										
自動車盗	41										
オートバイ盗	126										
自転車盗	3,166										
非侵入窃盗	5,067										85
払出盗	87										85
病室ねらい	16										
ひったくり	8										
すり	9										
置引き	128										
仮睡者ねらい	20										
車上ねらい	477										
部品ねらい	148										
自動販売機ねらい	210										
万引き	2,128										
その他	1,836										
知 能 犯	765								11	1	
詐欺	683								9		
横領	34									1	
偽造	48								2		
汚職											
背任											
風 俗 犯	262								2		
賭博	75										
強制わいせつ	127								2		
公然わいせつ・物	60										
刑 法 犯 そ の 他	2,561						2	17			
占有離脱物横領	344										
公務執行妨害	46						1				
住居侵入	289										
略取誘拐・人身売買	6										
建造物等損壊	43										
器物損壊等	1,674								17		
その他	159						1				

18 罪種別 犯罪供用物別 認知件数 (その2)

	犯 行 手 段											
	プリペイド カード	変(偽)造 硬貨・ 紙幣	チラシ・ パンフ レット	新聞・ 雑誌 広告	手形・手 小切手	証券・ 債権証	商品券	通帳	電話・携 帯電話 ・FAX	パソコン	不明	その他
刑 法 犯 総 数	1	6				3		5	341	125	2,365	1,656
凶 悪 犯											12	25
殺人											1	6
強盗											1	3
住宅強盗												
コンビニ強盗												
他の店舗強盗											1	
路上強盗												
その他												3
放火											6	15
強制性交等											4	1
粗 暴 犯									25	1	7	114
凶器準備集合												
暴行								1			1	37
傷害								3			5	57
脅迫								16	1			18
恐喝								5			1	2
窃 盗 犯	1							2			1,064	904
侵入窃盗											373	174
空き巣											175	65
忍込み											35	5
居空き											7	4
金庫破り											8	8
学校荒し											1	
病院荒し											3	
事務所荒し											42	33
出店荒し											57	31
その他											45	28
乗り物盗												
自動車盗												
オートバイ盗												
自転車盗												
非侵入窃盗	1							2			691	730
払出盗								2				
病室ねらい											1	
ひったくり												
すり											1	
置引き											8	2
仮睡者ねらい											2	
車上ねらい											101	26
部品ねらい											88	29
自動販売機ねらい											114	43
万引き											124	557
その他	1										252	73
知 能 犯		6				3		3	248	121	22	118
詐欺						3		3	248	121	17	92
横領											3	5
偽造		6									2	21
汚職												
背任												
風 俗 犯									61	1	4	6
賭博									58			1
強制わいせつ									1		2	2
公然わいせつ・物									2	1	2	3
刑 法 犯 そ の 他									7	2	1,256	489
占有離脱物横領											10	4
公務執行妨害												4
住居侵入											51	33
略取誘拐・人身売買												1
建造物等損壊											16	9
器物損壊等											1,158	386
その他								7	2		21	52

19 器物損壊等 発生場所・被害状況別 認知件数 (その1)

		総数	家屋及び建造物				車 両				自動販売機	ATM	スタンド式電光看板	その他の看板	動植物	その他	
			塀・壁	ドア・扉	窓	その他	自動車	オートバイ	自転車	その他							
総数	計	1,674	51	165	104	100	877	58	74	5	5		2	23	14	196	
	破損	ガラス	361		75	101	8	163			1			2		11	
		鍵	35		19	1	2	5								6	
		タイヤ	128					89	4	35							
		車両ボディ	542					525	13	4							
		その他の破損	417	7	49	1	65	56	35	25	2	5		2	18	11	141
	汚損	スプレー式塗料	66	29	4		10	18			1				1	3	
		その他の塗料	30	11	1	1	8	6	1		1					1	
		その他の汚損	40	4	4		2	12		3					1	14	
		その他	55		13		5	3	5	5					1	3	20
計		278	10	22	41	15	153	5	8						8	16	
一戸建住宅	破損	ガラス	94		13	40		40								1	
		鍵	5		2	1		1								1	
		タイヤ	20					15	1	4							
		車両ボディ	82					81	1								
		その他の破損	51	2	5		11	10	3	2					6	12	
	汚損	スプレー式塗料	8	3	1		1	3									
		その他の塗料	8	5			2	1									
		その他の汚損	4				1	2								1	
		その他	6		1					2						2	1
		計	98	3	47	4	19	3	3	2					1		16
中高層住宅	破損	ガラス	19		13	4	1	1									
		鍵	15		12											3	
		タイヤ	1							1							
		車両ボディ	2					2									
		その他の破損	46		12		17		3	1					1	12	
	汚損	スプレー式塗料	2	2													
		その他の塗料	1	1													
		その他の汚損	5		4											1	
		その他	7		6		1										
		計	46	1	16	9	6	3	3	2							6
その他の住宅	破損	ガラス	17		7	9		1									
		鍵	3		2		1										
		タイヤ	3						1	2							
		車両ボディ	2					1	1								
		その他の破損	15		5		5	1	1							3	
	汚損	スプレー式塗料	1	1													
		その他の塗料															
		その他の汚損	2													2	
		その他	3		2											1	
		計															

19 器物損壊等 発生場所・被害状況別 認知件数 (その2)

		総数	家屋及び建造物				車 両				自動販売機	ATM	スタンド式電光看板	その他看板	動植物	その他
			塀・壁	ドア・扉	窓	その他	自動車	オートバイ	自転車	その他						
駐車(輪)場	計	749	2	3	1	10	622	36	52	1				5	17	
	破損	ガラス	108		3	1		102							1	1
		鍵	6					3								1
		タイヤ	95					70		2	23					
		車両ボディ	394					382		8	4					
		その他の破損	101				8	40	22	18					2	11
	汚損	スプレー式塗料	15	2				11				1				1
		その他の塗料	5				1	3	1							
		その他の汚損	13					9		3					1	
		その他	12				1	2	3	2					1	3
計		31	5	2	5	2	2		3						12	
学校(幼稚園)	計	31	5	2	5	2	2		3						12	
	破損	ガラス	7		1	5		1								
		鍵														
		タイヤ	1							1						
		車両ボディ	1					1								
		その他の破損	13	1	1		1			2						8
	汚損	スプレー式塗料	4	4												
		その他の塗料														
		その他の汚損	2													2
		その他	3				1									2
計		30	3	5	3	3	1	1						2	15	
スーパーマーケット	計	30	3	5	3	3	1	1						2	15	
	破損	ガラス	2		2											
		鍵														
		タイヤ														
		車両ボディ	2					1	1							
		その他の破損	21	1	3		3								2	12
	汚損	スプレー式塗料	1	1												
		その他の塗料														
		その他の汚損	3	1												2
		その他	1													1
計		123	2			11	69	9	7		2		1	7	1	14
道路上	計	123	2			11	69	9	7		2		1	7	1	14
	破損	ガラス	13				2	8							1	2
		鍵														
		タイヤ	7					3		4						
		車両ボディ	53					51		2						
		その他の破損	28				1	2	6	2		2	1	5	1	8
	汚損	スプレー式塗料	10	2			3	3							1	1
		その他の塗料	7				4	2								1
		その他の汚損														
		その他	5				1		1	1						2

19 器物損壊等 発生場所・被害状況別 認知件数 (その3)

		総数	家屋及び建造物				車 両				自動販売機	ATM	スタンド式電光看板	その他の看板	動植物	その他	
			塀・壁	ドア・扉	窓	その他	自動車	オートバイ	自転車	その他							
駅・その他の鉄道施設	計	12	3		1											8	
	破損	ガラス	2			1											1
		鍵															
		タイヤ															
		車両ボディ その他の破損	7														7
	汚損	スプレー式塗料															
		その他の塗料	1	1													
その他の汚損		2	2														
その他																	
都市公園	計	30	1	1	4	6				2				2	3	11	
	破損	ガラス	6		1	4											1
		鍵															
		タイヤ															
		車両ボディ その他の破損	20				4				2			2	2	10	
	汚損	スプレー式塗料	2	1		1											
		その他の塗料	1			1											
その他の汚損		1			1												
その他	1													1			
地下街・地下通路	計	4		1	2											1	
	破損	ガラス															
		鍵															
		タイヤ															
		車両ボディ その他の破損	3		1	1											1
	汚損	スプレー式塗料	1			1											
		その他の塗料															
その他の汚損																	
その他																	
その他の商店	計	20	3	6	4	1										6	
	破損	ガラス	6		2	4											
		鍵	1		1												
		タイヤ															
		車両ボディ その他の破損	8		3	1											4
	汚損	スプレー式塗料	2	2													
		その他の塗料	1	1													
その他の汚損		2														2	
その他																	



19 器物損壊等 発生場所・被害状況別 認知件数 (その4)

		総数	家屋及び建造物				車 両				自動販売機	ATM	スタンド式電光看板	その他の看板	動植物	その他
			塀・壁	ドア・扉	窓	その他	自動車	オートバイ	自転車	その他						
空き地	計	9					7							1	1	
	破損	ガラス	3				3									
		鍵														
		タイヤ	1				1									
		車両ボディ	2				2									
	汚損	その他の破損	2												1	1
		スプレー式塗料														
その他の塗料																
その他の汚損																
その他	1					1										
その他	計	244	18	62	35	25	17	1	4	1		1	6	1	73	
	破損	ガラス	84		33	33	5	7		1						5
		鍵	5		2		1	1								1
		タイヤ														
		車両ボディ	4					4								
		その他の破損	102	3	19	1	13	3		2	1		1	6	1	52
	汚損	スプレー式塗料	20	11	3		4	1								1
		その他の塗料	7	3	1	1	1			1						
		その他の汚損	6	1				1								4
		その他	16		4		1		1							10

20 罪種別 被害者の年齢・学職別 認知件数 (その1)

	総数	年齢別											
		0～5歳	6～12歳	13～19歳	20～24歳	25～29歳	30～39歳	40～49歳	50～59歳	60～64歳	65～69歳	70歳以上	年齢不明
刑法犯総数	14,160	25	233	1,789	1,355	840	1,366	1,345	997	358	376	1,006	263
凶悪犯	104	2	6	17	9	10	9	11	11	3	3	13	
殺人	15	1			1		1	3	2	1		6	
強盗	22					1	5	5	4	2		2	
住宅強盗	1											1	
コンビニ強盗	6						3	2		1			
他の店舗強盗	2							1					
路上強盗	1						1						
その他	12					1	1	2	4	1		1	
放火	21					1		1	4		3	5	
強制性交等	46	1	6	17	8	8	3	2	1				
粗暴犯	1,237	18	49	126	157	124	204	208	150	48	54	97	
凶器準備集合													
暴行	658	5	22	69	84	61	104	106	89	28	32	58	
傷害	443	12	25	39	58	46	72	83	42	18	18	30	
脅迫	94	1	1	12	8	10	18	15	16	1	3	8	
恐喝	42		1	6	7	7	10	4	3	1	1	1	
窃盗犯	9,231		141	1,525	978	528	790	711	492	188	199	547	
侵入窃盗	831			16	44	43	80	113	94	46	39	159	
空き巣	356			11	32	28	41	54	50	29	17	94	
忍込み	90			1	4	6	21	14	10	6	8	20	
居空き	33				1	5	2	9	5			11	
金庫破り	17								1				
学校荒し	2												
病院荒し	3												
事務所荒し	99						2	6	3			4	
出店荒し	109				2	2	10	18	13	1	6	14	
その他	122			4	5	2	4	12	12	10	8	16	
乗り物盗	3,333		127	1,297	638	277	332	260	161	51	46	115	
自動車盗	41			2	2	4	5	3	5	4	1	4	
オートバイ盗	126			13	37	11	21	8	17	5	2	12	
自転車盗	3,166		127	1,282	599	262	306	249	139	42	43	99	
非侵入窃盗	5,067		14	212	296	208	378	338	237	91	114	273	
払出盗	87												
病室ねらい	16			1			1	2	1	3	1	7	
ひったくり	8			1	2		2			1		2	
すり	9			2	2		2		1		1	1	
置き引き	128		6	19	21	12	11	21	10	8	3	17	
仮睡者ねらい	20			2	6	8	1	3					
車上ねらい	477		3	29	64	41	78	78	56	23	30	45	
部品ねらい	148			18	12	13	19	35	13	3	6	10	
自動販売機ねらい	210						1	1	4	2	1	7	
万引き	2,128								1		1		
その他	1,836		5	140	189	134	263	198	151	51	71	184	
知能犯	765			24	62	36	65	68	68	26	29	107	
詐欺	683			24	61	35	60	67	66	25	27	106	
横領	34				1		5		1	1	2	1	
偽造	48					1		1	1				
汚職													
背任													
風俗犯	262	2	29	38	32	17	14	5	4		2		
賭博	75												
強制わいせつ	127	2	27	31	31	15	11	4	4		2		
公然わいせつ・物	60		2	7	1	2	3	1					
刑法犯その他	2,561	3	8	59	117	125	284	342	272	93	89	242	263
占有離脱物横領	344			8	5	7	23	11	12	4	3	7	263
公務執行妨害	46				2	6	10	10	15	1			
住居侵入	289			5	15	15	14	38	41	15	16	45	
略取誘拐・人身売買	6	1	2	3									
建造物等損壊	43						2	3			1	3	
器物損壊等	1,674		4	37	84	94	222	265	193	71	63	174	
その他	159	2	2	6	11	3	13	15	11	2	6	13	

20 罪種別 被害者の年齢・学職別 認知件数 (その2)

	法人等		学 職 別						
	法人・ 団体	被害者 なし	未就学 児童	小学生	中学生	高校生	大学生	専修学 校生等	無職者
刑法犯総数	4,031	176	28	167	366	953	756	201	1,747
凶 悪 犯	9	1	2	5	4	9	1	3	20
殺人			1						10
強盗	2	1							4
住宅強盗									1
コンビニ強盗									
他の店舗強盗	1								
路上強盗									
その他	1	1							3
放火	7								3
強制性交等			1	5	4	9	1	3	3
粗 暴 犯	2		20	42	36	50	21	11	282
凶器準備集合									
暴行			5	20	14	30	13	7	161
傷害			14	20	14	13	6	2	101
脅迫	1		1	1	5	5	2	2	14
恐喝	1			1	3	2			6
窃 盗 犯	3,132			89	300	837	679	163	748
侵入窃盗	197					4	19	5	141
空き巣						1	14	4	87
忍込み							1	1	22
居空き							1		12
金庫破り	16								
学校荒し	2								
病院荒し	3								
事務所荒し	84								
出店荒し	43								1
その他	49					3	3		19
乗り物盗	29			81	265	739	541	126	245
自動車盗	11								4
オートバイ盗							29	3	17
自転車盗	18			81	265	739	512	123	224
非侵入窃盗	2,906			8	35	94	119	32	362
払出盗	87								
病室ねらい							1		6
ひったくり						1			2
すり						1	2		1
置き引き				4	10	4	8		32
仮睡者ねらい							1	1	2
車上ねらい	30			1	8	11	23	8	55
部品ねらい	19					9	6	2	16
自動販売機ねらい	194								
万引き	2,126								
その他	450			3	17	68	78	21	248
知 能 犯	249	31					9	20	9
詐欺	212						9	20	8
横領	23								1
偽造	14	31							
汚職									
背任									
風 俗 犯		119	3	24	14	25	5	3	9
賭博		75							
強制わいせつ			3	22	10	22	5	3	9
公然わいせつ・物		44		2	4	3			
刑 法 犯 そ の 他	639	25	3	7	12	23	30	12	555
占有離脱物横領	1					1	2	2	279
公務執行妨害	1	1							
住居侵入	85						7	2	41
略取誘拐・人身売買			1	2	1	2			
建造物等損壊	34								5
器物損壊等	467			3	8	16	19	8	213
その他	51	24	2	2	2	3	2		17

21 成人・少年事件別 共犯形態別 検挙件数 (その1)

		総 数						
		単独犯	2人組	3人組	4人組	5人組	6~9人組	10人以上
刑 法 犯 総 数	6,308	5,694	439	81	34	8	15	37
凶 悪 犯	93	88	3	1			1	
殺人	12	12						
強盗	18	18						
住宅強盗	1	1						
コンビニ強盗	5	5						
他の店舗強盗	2	2						
路上強盗								
その他	10	10						
放火	20	20						
強制的性交等	42	37	3	1			1	
粗 暴 犯	1,059	1,006	41	10	1	1		
凶器準備集合								
暴行	570	551	19					
傷害	379	361	11	6	1			
脅迫	81	75	5	1				
恐喝	29	19	6	3		1		
窃 盗 犯	3,654	3,241	317	33	27	2	5	29
侵入窃盗	497	417	72	5	2	1		
空き巣	233	182	46	2	2	1		
忍込み	32	32						
居空き	4	1	3					
金庫破り	15	15						
学校荒し	13	4	7	2				
病院荒し	3	3						
事務所荒し	52	51	1					
出店荒し	63	62	1					
その他	82	67	14	1				
乗り物盗	181	162	14	3	2			
自動車盗	20	19	1					
オートバイ盗	17	12	2	2	1			
自転車盗	144	131	11	1	1			
非侵入窃盗	2,976	2,662	231	25	23	1	5	29
払出盗	91	31	28	2	2		5	23
病室ねらい	3	3						
ひったくり	3	3						
すり	6	6						
置引き	47	46	1					
仮睡者ねらい	4	3	1					
車上ねらい	293	282	11					
部品ねらい	14	5	8	1				
自動販売機ねらい	34	1	33					
万引き	1,730	1,626	77	7	20			
その他	751	656	72	15	1	1		6
知 能 犯	444	356	48	18	4	3	7	8
詐欺	377	297	43	16	4	3	6	8
横領	32	31	1					
偽造	35	28	4	2			1	
汚職								
背任								
風 俗 犯	213	198	4	9		1	1	
賭博	75	65		9			1	
強制わいせつ	87	86				1		
公然わいせつ・物	51	47	4					
刑 法 犯 そ の 他	845	805	26	10	2	1	1	
占有離脱物横領	264	262	2					
公務執行妨害	45	44	1					
住居侵入	170	162	4	1	1	1	1	
略取誘拐・人身売買	9	8		1				
建造物等損壊	13	12	1					
器物損壊等	218	212	4	1	1			
その他	126	105	14	7				

注 検挙件数は解決事件を除く

21 成人・少年事件別 共犯形態別 検挙件数 (その2)

	成人事件							
	単独犯	2人組	3人組	4人組	5人組	6~9人組	10人以上	
刑法犯総数	5,725	5,239	369	45	26	6	12	28
凶悪犯	84	83	1					
殺人	12	12						
強盗	17	17						
住宅強盗	1	1						
コンビニ強盗	5	5						
他の店舗強盗	2	2						
路上強盗								
その他	9	9						
放火	20	20						
強制性交等	34	33	1					
粗暴犯	977	940	30	5	1	1		
凶器準備集合								
暴行	540	525	15					
傷害	348	335	9	3	1			
脅迫	70	64	5	1				
恐喝	19	16	1	1		1		
窃盗犯	3,317	2,985	269	14	21	2	5	21
侵入窃盗	479	403	71	2	2	1		
空き巣	226	176	46	1	2	1		
忍込み	29	29						
居空き	4	1	3					
金庫破り	15	15						
学校荒し	11	4	7					
病院荒し	3	3						
事務所荒し	50	49	1					
出店荒し	61	61						
その他	80	65	14	1				
乗り物盗	108	107	1					
自動車盗	19	18	1					
オートバイ盗	5	5						
自転車盗	84	84						
非侵入窃盗	2,730	2,475	197	12	19	1	5	21
払出盗	76	28	26	1			5	16
病室ねらい	3	3						
ひったくり	3	3						
すり	6	6						
置引き	43	43						
仮睡者ねらい	2	2						
車上ねらい	280	270	10					
部品ねらい	8	3	5					
自動販売機ねらい	34	1	33					
万引き	1,573	1,499	56		18			
その他	702	617	67	11	1	1		5
知能犯	407	326	45	17	3	3	6	7
詐欺	343	270	40	15	3	3	5	7
横領	32	31	1					
偽造	32	25	4	2			1	
汚職								
背任								
風俗犯	191	186	4				1	
賭博	66	65					1	
強制わいせつ	76	76						
公然わいせつ・物	49	45	4					
刑法犯その他	749	719	20	9	1			
占有離脱物横領	211	210	1					
公務執行妨害	44	43	1					
住居侵入	158	153	4	1				
略取誘拐・人身売買	9	8		1				
建造物等損壊	11	10	1					
器物損壊等	201	198	2		1			
その他	115	97	11	7				

注 検挙件数は解決事件を除く

21 成人・少年事件別 共犯形態別 検挙件数 (その3)

	少年事件							
	単独犯	2人組	3人組	4人組	5人組	6~9人組	10人以上	
刑法犯総数	548	455	57	22	8	2	3	1
凶悪犯	8	5	1	1			1	
殺人								
強盗	1	1						
住宅強盗								
コンビニ強盗								
他の店舗強盗								
路上強盗								
その他	1	1						
放火								
強制的性交等	7	4	1	1			1	
粗暴犯	81	66	11	4				
凶器準備集合								
暴行	30	26	4					
傷害	30	26	2	2				
脅迫	11	11						
恐喝	10	3	5	2				
窃盗犯	317	256	40	15	6			
侵入窃盗	18	14	1	3				
空き巣	7	6		1				
忍込み	3	3						
居空き								
金庫破り								
学校荒し	2			2				
病院荒し								
事務所荒し	2	2						
出店荒し	2	1	1					
その他	2	2						
乗り物盗	70	55	11	2	2			
自動車盗	1	1						
オートバイ盗	12	7	2	2	1			
自転車盗	57	47	9		1			
非侵入窃盗	229	187	28	10	4			
払出盗	6	3		1	2			
病室ねらい								
ひったくり								
すり								
置引き	3	3						
仮睡者ねらい	2	1	1					
車上ねらい	13	12	1					
部品ねらい	6	2	3	1				
自動販売機ねらい								
万引き	151	127	18	4	2			
その他	48	39	5	4				
知能犯	34	30		1	1		1	1
詐欺	31	27		1	1		1	1
横領								
偽造	3	3						
汚職								
背任								
風俗犯	13	12				1		
賭博								
強制わいせつ	11	10				1		
公然わいせつ・物	2	2						
刑法犯その他	95	86	5	1	1	1	1	
占有離脱物横領	53	52	1					
公務執行妨害	1	1						
住居侵入	12	9			1	1	1	
略取誘拐・人身売買								
建造物等損壊	2	2						
器物損壊等	17	14	2	1				
その他	10	8	2					

注 検挙件数は解決事件を除く

21 成人・少年事件別 共犯形態別 検挙件数 (その4)

	成人・少年共犯事件							
	単独犯	2人組	3人組	4人組	5人組	6~9人組	10人以上	
刑法犯総数	35	13	14				8	
凶悪犯	1	1						
殺人								
強盗								
住宅強盗								
コンビニ強盗								
他の店舗強盗								
路上強盗								
その他								
放火								
強制的性交等	1	1						
粗暴犯	1		1					
凶器準備集合								
暴行								
傷害	1		1					
脅迫								
恐喝								
窃盗犯	20	8	4				8	
侵入窃盗								
空き巣								
忍込み								
居空き								
金庫破り								
学校荒し								
病院荒し								
事務所荒し								
出店荒し								
その他								
乗り物盗	3	2	1					
自動車盗								
オートバイ盗								
自転車盗	3	2	1					
非侵入窃盗	17	6	3				8	
払出盗	9	2					7	
病室ねらい								
ひったくり								
すり								
置引き	1	1						
仮睡者ねらい								
車上ねらい								
部品ねらい								
自動販売機ねらい								
万引き	6	3	3					
その他	1						1	
知能犯	3	3						
詐欺	3	3						
横領								
偽造								
汚職								
背任								
風俗犯	9		9					
賭博	9		9					
強制わいせつ								
公然わいせつ・物								
刑法犯その他	1	1						
占有離脱物横領								
公務執行妨害								
住居侵入								
略取誘拐・人身売買								
建造物等損壊								
器物損壊等								
その他	1	1						

注 検挙件数は解決事件を除く

22 主たる被疑者の犯行時の年齢別 検挙件数 (その1)

	総数	計	年					
			14歳	15歳	16歳	17歳	18歳	19歳
刑法犯総数	6,308	583	90	76	120	86	116	95
凶悪犯	93	10		1	1	4	1	3
殺人	12							
強盗	18	1			1			
住宅強盗	1							
コンビニ強盗	5							
他の店舗強盗	2							
路上強盗								
その他	10	1			1			
放火	20	1						1
強姦等	42	8		1		4	1	2
粗暴犯	1,059	82	18	17	11	12	12	12
凶器準備集合								
暴行	570	30	8	5	8	3	5	1
傷害	379	31	8	4	2	6	5	6
脅迫	81	11	2	3		2		4
恐喝	29	10		5	1	1	2	1
窃盗犯	3,654	338	60	41	57	46	79	55
侵入窃盗	497	18	2	1		1	5	9
空き巣	233	7	1			1	1	4
忍込み	32	3						3
居空き	4							
金庫破り	15							
学校荒し	13	2					2	
病院荒し	3							
事務所荒し	52	2						2
出店荒し	63	2	1	1				
その他	82	2					2	
乗り物盗	181	71	18	5	19	11	11	7
自動車盗	20	1					1	
オートバイ盗	17	12	7		3	2		
自転車盗	144	58	11	5	16	9	10	7
非侵入窃盗	2,976	249	40	35	38	34	63	39
払出盗	91	17			1		13	3
病室ねらい	3							
ひったくり	3							
すり	6							
置引き	47	3	2	1				
仮睡者ねらい	4	2			1			1
車上ねらい	293	13	2	8	1		2	
部品ねらい	14	7	1		4		2	
自動販売機ねらい	34							
万引き	1,730	154	30	21	21	24	35	23
その他	751	53	5	5	10	10	11	12
知能犯	444	39	2		23	3	7	4
詐欺	377	36	1		23	2	6	4
横領	32							
偽造	35	3	1			1	1	
汚職								
背任								
風俗犯	213	17	3	5	1	1	6	1
賭博	75	4					4	
強制わいせつ	87	11	3	5	1	1	1	
公然わいせつ・物	51	2					1	1
刑法犯その他	845	97	7	12	27	20	11	20
占有離脱物横領	264	54	1	7	16	14	4	12
公務執行妨害	45	1				1		
住居侵入	170	12	2		4	2	3	1
略取誘拐・人身売買	9							
建造物等損壊	13	2	1		1			
器物損壊等	218	17		3	4	3	2	5
その他	126	11	3	2	2		2	2

注 検挙件数は解決事件を除く



22 主たる被疑者の犯行時の年齢別 検挙件数 (その2)

	計	成人							
		20～24歳	25～29歳	30～39歳	40～49歳	50～59歳	60～64歳	65～69歳	70歳以上
刑法犯総数	5,725	613	553	985	1,137	792	299	321	1,025
凶悪犯	83	12	11	18	15	15	3	1	8
殺人	12			1	4	3			4
強盗	17		7	4		3		1	2
住宅強盗	1			1					
コンビニ強盗	5		4	1					
他の店舗強盗	2		1	1					
路上強盗									
その他	9		2	1		3		1	2
放火	19	1	1	2	5	6	2		2
強姦等	34	11	3	11	6	2	1		
粗暴犯	977	97	88	193	231	142	55	54	117
凶器準備集合									
暴行	540	48	47	90	125	84	33	36	77
傷害	348	40	39	90	83	46	15	10	25
脅迫	70	6	2	11	15	9	7	8	12
恐喝	19	3		2	8	3			3
窃盗犯	3,316	301	317	487	624	471	171	199	746
侵入窃盗	479	40	38	92	166	34	6	15	88
空き巣	226	11	17	36	100	13	1	11	37
忍込み	29	12	6	2	3	4			2
居空き	4	1			3				
金庫破り	15	2		2	7	2			2
学校荒し	11			7	4				
病院荒し	3						1		2
事務所荒し	50	6	2	2	14	4		2	20
出店荒し	61	2	3	23	9				24
その他	80	6	10	20	26	11	4	2	1
乗り物盗	110	23	14	16	22	10	10	4	11
自動車盗	19	3	1	3	7	5			
オートバイ盗	5	1	1		2		1		
自転車盗	86	19	12	13	13	5	9	4	11
非侵入窃盗	2,727	238	265	379	436	427	155	180	647
払出盗	74	22	28	18	2	2	1		1
病室ねらい	3		3						
ひったくり	3		1	1	1				
すり	6	1		2	1		1		1
置引き	44	3	1	7	8	3	7	7	8
仮睡者ねらい	2				1		1		
車上ねらい	280	4	57	44	52	114	3	3	3
部品ねらい	7		2	2	1			1	1
自動販売機ねらい	34		33	1					
万引き	1,576	116	65	208	221	219	93	117	537
その他	698	92	75	96	149	89	49	52	96
知能犯	405	41	74	93	80	58	22	19	18
詐欺	341	34	70	79	70	38	20	15	15
横領	32	2	3	7	7	9		3	1
偽造	32	5	1	7	3	11	2	1	2
汚職									
背任									
風俗犯	196	77	13	35	28	17	7	9	10
賭博	71	66	3		1		1		
強制わいせつ	76	7	5	26	15	7	5	4	7
公然わいせつ・物	49	4	5	9	12	10	1	5	3
刑法犯その他	748	85	50	159	159	89	41	39	126
占有離脱物横領	210	25	11	39	37	22	18	18	40
公務執行妨害	44	8	3	10	8	7	2	2	4
住居侵入	158	20	19	37	37	13	7	5	20
略取誘拐・人身売買	9	2		3	3				1
建造物等損壊	11	2		4	3	2			
器物損壊等	201	15	14	47	41	22	8	6	48
その他	115	13	3	19	30	23	6	8	13

注 検挙件数は解決事件を除く

23 罪種別 犯罪供用物別 検挙件数 (その1)

	総数 (乗り物盗・ 解決を除く)	供用物 あり	供用物 なし	計	銃 砲					
					けん銃	ライフル 銃	散弾銃	空気銃	準空気銃	その他の 銃 砲
刑法犯総数	6,125	1,847	4,278							
凶悪犯	93	42	51							
殺人	12	9	3							
強盗	18	11	7							
住宅強盗	1	1								
コンビニ強盗	5	5								
他の店舗強盗	2	2								
路上強盗										
その他	10	3	7							
放火	20	18	2							
強制性交等	42	4	38							
粗暴犯	1,059	159	900							
凶器準備集合										
暴行	570	39	531							
傷害	379	72	307							
脅迫	81	43	38							
恐喝	29	5	24							
窃盗犯	3,471	1,189	2,282							
侵入窃盗	497	373	124							
空き巣	233	182	51							
忍込み	32	17	15							
居空き	4	3	1							
金庫破り	15	15								
学校荒し	13	9	4							
病院荒し	3	2	1							
事務所荒し	52	45	7							
出店荒し	63	57	6							
その他	82	43	39							
乗り物盗	-	-	-	-	-	-	-	-	-	-
非侵入窃盗	2,974	816	2,158							
払出盗	91	66	25							
病室ねらい	3		3							
ひったくり	3		3							
すり	6	1	5							
置引き	47	8	39							
仮睡者ねらい	4		4							
車上ねらい	293	66	227							
部品ねらい	14	6	8							
自動販売機ねらい	34	33	1							
万引き	1,730	525	1,205							
その他	749	111	638							
知能犯	444	185	259							
詐欺	377	166	211							
横領	32	1	31							
偽造	35	18	17							
汚職										
背任										
風俗犯	213	59	154							
賭博	75	50	25							
強制わいせつ	87	5	82							
公然わいせつ・物	51	4	47							
刑法犯その他	845	213	632							
占有離脱物横領	264	2	262							
公務執行妨害	45	6	39							
住居侵入	170	36	134							
略取誘拐・人身売買	9	2	7							
建造物等損壊	13	3	10							
器物損壊等	218	120	98							
その他	126	44	82							

注 検挙件数は、乗り物盗、解決事件を除く

23 罪種別 犯罪供用物別 検挙件数 (その2)

	計	刀 剣 類					刃 物 類			
		日本刀	あいくち	飛び出しナイフ	その他の刀剣類	ナイフ類	包丁類	はさみ	小刀・かみそり	その他の刃物類
刑法犯総数	73	1				11	34	13	1	13
凶悪犯	18					5	9	1		3
殺人	5					1	4			
強盗	10					2	5	1		2
住宅強盗	1						1			
コンビニ強盗	5						3	1		1
他の店舗強盗	2					1				1
路上強盗										
その他	2					1	1			
放火										
強制性交等	3					2				1
粗暴犯	38	1				4	22	3	1	7
凶器準備集合										
暴行	3	1					2			
傷害	9						4	3		2
脅迫	25					4	15		1	5
恐喝	1						1			
窃盗犯	9					1	1	6		1
侵入窃盗	5					1	1	3		
空き巣	3						1	2		
忍込み										
居空き										
金庫破り										
学校荒し										
病院荒し										
事務所荒し										
出店荒し	1							1		
その他	1					1				
乗り物盗	-	-	-	-	-	-	-	-	-	-
非侵入窃盗	4							3		1
払出盗										
病室ねらい										
ひったくり										
すり										
置引き										
仮睡者ねらい										
車上ねらい										
部品ねらい										
自動販売機ねらい										
万引き	2							2		
その他	2							1		1
知能犯										
詐欺										
横領										
偽造										
汚職										
背任										
風俗犯										
賭博										
強制わいせつ										
公然わいせつ・物										
刑法犯その他	8					1	2	3		2
占有離脱物横領										
公務執行妨害	2						2			
住居侵入										
略取誘拐・人身売買										
建造物等損壊										
器物損壊等	6					1		3		2
その他										

注 検挙件数は、乗り物盗、解決事件を除く

23 罪種別 犯罪供用物別 検挙件数 (その3)

	計	模 造			計	工 具 類						
		模 造 けん銃	模造銃器	模 造 刀 剣 類		ドライ バー	バール	ベンチ・ スパナ類	のこぎり	ガラス 切 り	ハンマー	その他の 工具類
刑 法 犯 総 数	3			3	493	205	105	8	1		20	154
凶 悪 犯												
殺人												
強盗												
住宅強盗												
コンビニ強盗												
他の店舗強盗												
路上強盗												
その他												
放火												
強制性交等												
粗 暴 犯	3			3	1		1					
凶器準備集合												
暴行												
傷害	2			2	1		1					
脅迫	1			1								
恐喝												
窃 盗 犯					424	173	97	7			14	133
侵入窃盗					273	147	43	5			13	65
空き巣					155	91	3	1			5	55
忍込み					3	1	1				1	
居空き					3							3
金庫破り					10	1	8				1	
学校荒し					1	1						
病院荒し					2	2						
事務所荒し					31	9	18	2			1	1
出店荒し					41	34	1				3	3
その他					27	8	12	2			2	3
乗り物盗	-	-	-	-	-	-	-	-	-	-	-	-
非侵入窃盗					151	26	54	2			1	68
払出盗												
病室ねらい												
ひったくり												
すり												
置引き												
仮睡者ねらい												
車上ねらい					63	6						57
部品ねらい					6	6						
自動販売機ねらい					33		33					
万引き					4	1						3
その他					45	13	21	2			1	8
知 能 犯												
詐欺												
横領												
偽造												
汚職												
背任												
風 俗 犯												
賭博												
強制わいせつ												
公然わいせつ・物												
刑 法 犯 そ の 他					68	32	7	1	1		6	21
占有離脱物横領												
公務執行妨害												
住居侵入					27	19	2	1			1	4
略取誘拐・人身売買												
建造物等損壊					1		1					
器物損壊等					39	13	4		1		5	16
その他					1							1

注 検挙件数は、乗り物盗、解決事件を除く

23 罪種別 犯罪供用物別 検挙件数 (その4)

	計	毒 劇 物 ( 薬 )					計	火 薬 ・ 爆 薬 類			
		青酸剤	農薬剤	麻酔剤	催眠剤	その他の毒劇物等		火 薬	ダイナマイト	その他の爆薬	手りゅう弾実包等
刑 法 犯 総 数	2	1			1						
凶 悪 犯	1	1									
殺人											
強盗											
住宅強盗											
コンビニ強盗											
他の店舗強盗											
路上強盗											
その他											
放火	1	1									
強制性交等											
粗 暴 犯											
凶器準備集合											
暴行											
傷害											
脅迫											
恐喝											
窃 盗 犯											
侵入窃盗											
空き巣											
忍込み											
居空き											
金庫破り											
学校荒し											
病院荒し											
事務所荒し											
出店荒し											
その他											
乗り物盗	-	-	-	-	-	-	-	-	-	-	-
非侵入窃盗											
払出盗											
病室ねらい											
ひったくり											
すり											
置引き											
仮睡者ねらい											
車上ねらい											
部品ねらい											
自動販売機ねらい											
万引き											
その他											
知 能 犯											
詐欺											
横領											
偽造											
汚職											
背任											
風 俗 犯	1				1						
賭博											
強制わいせつ	1				1						
公然わいせつ・物											
刑 法 犯 そ の 他											
占有離脱物横領											
公務執行妨害											
住居侵入											
略取誘拐・人身売買											
建造物等損壊											
器物損壊等											
その他											

注 検挙件数は、乗り物盗、解決事件を除く

23 罪種別 犯罪供用物別 検挙件数 (その5)

	計	危険物			計	その他						
		高圧ガス 都市ガス	消防法上 の危険物	放射 性 物 質		スタン ガン	クロス ボー	その他 の弓	エア ン フ ト ガ ン	ロー プ・ ひも 類	ス プ レ ー	ガ ム テ ー プ
刑 法 犯 総 数	6	2	4		1,270					4	18	5
凶 悪 犯	4		4		19					1	1	
殺人					4							
強盗					1						1	
住宅強盗												
コンビニ強盗												
他の店舗強盗												
路上強盗												
その他					1						1	
放火	4		4		13							
強制性交等					1						1	
粗 暴 犯	2	2			115					2	2	
凶器準備集合												
暴行	1	1			35					2	1	
傷害	1	1			59						1	
脅迫					17							
恐喝					4							
窃 盗 犯					756							3
侵入窃盗					95							1
空き巣					24							
忍込み					14							
居空き												
金庫破り					5							
学校荒し					8							
病院荒し												
事務所荒し					14							
出店荒し					15							
その他					15							1
乗り物盗	-	-	-	-	-	-	-	-	-	-	-	-
非侵入窃盗					661							2
払出盗					66							
病室ねらい												
ひったくり												
すり					1							
置引き					8							
仮睡者ねらい												
車上ねらい					3							
部品ねらい												
自動販売機ねらい												
万引き					519							
その他					64							2
知 能 犯					185							
詐欺					166							
横領					1							
偽造					18							
汚職												
背任												
風 俗 犯					58							
賭博					50							
強制わいせつ					4							
公然わいせつ・物					4							
刑 法 犯 そ の 他					137					1	15	2
占有離脱物横領					2							
公務執行妨害					4							
住居侵入					9							
略取誘拐・人身売買					2							
建造物等損壊					2						1	
器物損壊等					75					1	14	
その他					43							2

注 検挙件数は、乗り物盗、解決事件を除く

### 23 罪種別 犯罪供用物別 検挙件数 (その6)

	そ の 他		
	玩具の けん銃	鉄器・ こん棒類	その他
刑 法 犯 総 数	1	14	1,228
凶 悪 犯		2	15
殺人		2	2
強盗			
住宅強盗			
コンビニ強盗			
他の店舗強盗			
路上強盗			
その他			
放火			13
強制性交等			
粗 暴 犯	1	9	101
凶器準備集合			
暴行		2	30
傷害	1	5	52
脅迫		1	16
恐喝		1	3
窃 盗 犯			753
侵入窃盗			94
空き巣			24
忍込み			14
居空き			
金庫破り			5
学校荒し			8
病院荒し			
事務所荒し			14
出店荒し			15
その他			14
乗り物盗	-	-	-
非侵入窃盗			659
払出盗			66
病室ねらい			
ひったくり			
すり			1
置引き			8
仮睡者ねらい			
車上ねらい			3
部品ねらい			
自動販売機ねらい			
万引き			519
その他			62
知 能 犯			185
詐欺			166
横領			1
偽造			18
汚職			
背任			
風 俗 犯			58
賭博			50
強制わいせつ			4
公然わいせつ・物			4
刑 法 犯 そ の 他		3	116
占有離脱物横領			2
公務執行妨害			4
住居侵入			9
略取誘拐・人身売買			2
建造物等損壊			1
器物損壊等		3	57
その他			41

注 検挙件数は、乗り物盗、解決事件を除く

24 罪種別 被疑者と被害者の関係別 検挙件数 (その1)

	総数	実父母	養父母	継父母	配偶者	実子	養子	継子	兄弟姉妹	その他の親族
刑法犯総数	6,308	62	2	1	179	60	8	2	29	33
凶悪犯	93	2			4	5	2	1	4	1
殺人	12	1			3	3			1	
強盗	18									
住宅強盗	1									
コンビニ強盗	5									
他の店舗強盗	2									
路上強盗										
その他	10									
放火	20	1			1	1				1
強制性交等	42					1	2	1	3	
粗暴犯	1,059	53	1	1	172	51	4	1	19	27
凶器準備集合										
暴行	570	28			90	20	1	1	13	17
傷害	379	23	1	1	76	28	3		3	9
脅迫	81	2			6	3			3	1
恐喝	29									
窃盗犯	3,654				1					1
侵入窃盗	497				1					1
空き巣	233				1					1
忍込み	32									
居空き	4									
金庫破り	15									
学校荒し	13									
病院荒し	3									
事務所荒し	52									
出店荒し	63									
その他	82									
乗り物盗	181									
自動車盗	20									
オートバイ盗	17									
自転車盗	144									
非侵入窃盗	2,976									
払出盗	91									
病室ねらい	3									
ひったくり	3									
すり	6									
置引き	47									
仮睡者ねらい	4									
車上ねらい	293									
部品ねらい	14									
自動販売機ねらい	34									
万引き	1,730									
その他	751									
知能犯	444									
詐欺	377									
横領	32									
偽造	35									
汚職										
背任										
風俗犯	213					1	2			1
賭博	75									
強制わいせつ	87					1	2			1
公然わいせつ・物	51									
刑法犯その他	845	7	1		2	3			6	3
占有離脱物横領	264									
公務執行妨害	45									
住居侵入	170	1	1						1	
略取誘拐・人身売買	9					1				
建造物等損壊	13									
器物損壊等	218	5							3	3
その他	126	1			2	2			2	

注 検挙件数は、解決事件を除く



24 罪種別 被疑者と被害者の関係別 検挙件数 (その2)

	知人・友人	職場関係者	その他	面識なし	法人・団体・被害者なし
刑法犯総数	412	186	283	2,219	2,832
凶悪犯	17	5	10	31	11
殺人	2			2	
強盗			1	14	3
住宅強盗				1	
コンビニ強盗				5	
他の店舗強盗				1	1
路上強盗					
その他			1	7	2
放火	1		2	5	8
強制性交等	14	5	7	9	
粗暴犯	198	67	122	341	2
凶器準備集合					
暴行	92	27	61	220	
傷害	68	35	37	95	
脅迫	23	4	20	18	1
恐喝	15	1	4	8	1
窃盗犯	87	63	32	1,217	2,253
侵入窃盗	31	18	11	299	136
空き巣	24	7	5	195	
忍込み	4	1		27	
居空き			1	3	
金庫破り				3	12
学校荒し			1	2	10
病院荒し				2	1
事務所荒し		4		7	41
出店荒し		1	1	35	26
その他	3	5	3	25	46
乗り物盗	6		1	158	16
自動車盗	4			10	6
オートバイ盗			1	16	
自転車盗	2			132	10
非侵入窃盗	50	45	20	760	2,101
払出盗					91
病室ねらい	3				
ひったくり	1		1	1	
すり	1			5	
置引き	3		1	43	
仮睡者ねらい	1			3	
車上ねらい	2		3	275	13
部品ねらい				12	2
自動販売機ねらい				2	32
万引き			1	19	1,710
その他	39	45	14	400	253
知能犯	36	12	22	144	230
詐欺	33	4	20	141	179
横領	3	8	1	1	19
偽造			1	2	32
汚職					
背任					
風俗犯	19	10	17	48	115
賭博					75
強制わいせつ	19	10	16	38	
公然わいせつ・物			1	10	40
刑法犯その他	55	29	80	438	221
占有離脱物横領		2	17	243	2
公務執行妨害			14	30	1
住居侵入	16	4	11	75	61
略取誘拐・人身売買	1		5	2	
建造物等損壊			1		12
器物損壊等	19	2	22	77	87
その他	19	21	10	11	58

注 検挙件数は、解決事件を除く

25 罪種別 犯行時の年齢別 検挙人員 (その1)

	総数	計	少年					
			14歳	15歳	16歳	17歳	18歳	19歳
刑法犯総数	4,493	489	78	85	91	89	75	71
凶悪犯	87	15	1		2	8	1	3
殺人	12							
強盗	15	1			1			
住宅強盗	1							
コンビニ強盗	2							
他の店舗強盗	2							
路上強盗								
その他	10	1			1			
放火	14	1						1
強制的性交等	46	13	1		1	8	1	2
粗暴犯	1,048	99	18	16	15	20	19	11
凶器準備集合								
暴行	557	33	6	5	10	7	4	1
傷害	395	40	11	4	3	8	7	7
脅迫	68	8	1	2	1	2		2
恐喝	28	18		5	1	3	8	1
窃盗犯	2,293	267	48	48	49	42	40	40
侵入窃盗	139	12	2	2			3	5
空き巣	49	6	1				2	3
忍込み	9	1						1
居空き	2							
金庫破り	7							
学校荒し								
病院荒し								
事務所荒し	10							
出店荒し	11	3	1	2				
その他	51	2					1	1
乗り物盗	142	66	10	15	15	11	9	6
自動車盗	11	1					1	
オートバイ盗	12	10	3	3	3	1		
自転車盗	119	55	7	12	12	10	8	6
非侵入窃盗	2,012	189	36	31	34	31	28	29
払出盗	9	3		2			1	
病室ねらい								
ひったくり	3							
すり	6							
置引き	36	4	1					3
仮睡者ねらい	4	3			1		1	1
車上ねらい	36	4		2	1		1	
部品ねらい	6	5			3		2	
自動販売機ねらい	1							
万引き	1,432	132	31	26	21	22	19	13
その他	479	38	4	1	8	9	4	12
知能犯	275	10	2		2	2	2	2
詐欺	208	7	1		2	1	1	2
横領	30							
偽造	37	3	1			1	1	
汚職								
背任								
風俗犯	123	11	2	3	2	2	2	
賭博	14	1					1	
強制わいせつ	66	9	2	3	2	1	1	
公然わいせつ・物	43	1				1		
刑法犯その他	667	87	7	18	21	15	11	15
占有離脱物横領	248	50	1	8	14	11	6	10
公務執行妨害	35	1				1		
住居侵入	95	11	2	5	1	2	1	
略取誘拐・人身売買	8	1	1					
建造物等損壊	13	2	1		1			
器物損壊等	141	10		4	3	1	1	1
その他	127	12	2	1	2		3	4

注 少年数は犯行時の年齢を集計しているため、送致(検挙)時の少年数とは一致しない。

25 罪種別 犯行時の年齢別 検挙人員 (その2)

	計	成人							
		20～24歳	25～29歳	30～39歳	40～49歳	50～59歳	60～64歳	65～69歳	70歳以上
刑法犯総数	4,004	386	283	679	735	528	248	284	861
凶悪犯	72	12	6	18	13	12	3	1	7
殺人	12			1	4	3			4
強盗	14		3	4		4		1	2
住宅強盗	1			1					
コンビニ強盗	2		1	1					
他の店舗強盗	2		1	1					
路上強盗									
その他	9		1	1		4		1	2
放火	13	1	1	2	2	4	2		1
強姦等	33	11	2	11	7	1	1		
粗暴犯	949	99	81	187	228	133	54	58	109
凶器準備集合									
暴行	524	46	47	86	125	75	31	40	74
傷害	355	46	32	91	87	48	16	9	26
脅迫	60	5	2	8	13	8	7	9	8
恐喝	10	2		2	3	2			1
窃盗犯	2,026	172	112	269	305	254	134	166	614
侵入窃盗	127	25	20	33	22	8	5	9	5
空き巣	43	11	7	7	9	2	1	5	1
忍込み	8	2	3	2		1			
居空き	2	1		1					
金庫破り	7	2		3	1	1			
学校荒し									
病院荒し									
事務所荒し	10	2	2	1	2			2	1
出店荒し	8		2	2	2				2
その他	49	7	6	17	8	4	4	2	1
乗り物盗	76	20	5	10	12	8	7	3	11
自動車盗	10	3	1	1	1	4			
オートバイ盗	2				1		1		
自転車盗	64	17	4	9	10	4	6	3	11
非侵入窃盗	1,823	127	87	226	271	238	122	154	598
払出盗	6	2	1	1	1				1
病室ねらい									
ひったくり	3		1	1	1				
すり	6	1		2	1		1		1
置引き	32	2		2	8	3	3	7	7
仮睡者ねらい	1				1				
車上ねらい	32	3	6	5	7	3	4	1	3
部品ねらい	1								1
自動販売機ねらい	1			1					
万引き	1,300	66	41	149	176	174	84	111	499
その他	441	53	38	65	76	58	30	35	86
知能犯	265	29	33	58	52	46	13	15	19
詐欺	201	25	28	44	44	24	10	11	15
横領	30	1	4	6	5	10	1	2	1
偽造	34	3	1	8	3	12	2	2	3
汚職									
背任									
風俗犯	112	12	13	29	17	13	8	9	11
賭博	13	3	2	1	1		3	1	2
強制わいせつ	57	5	5	20	8	6	4	3	6
公然わいせつ・物	42	4	6	8	8	7	1	5	3
刑法犯その他	580	62	38	118	120	70	36	35	101
占有離脱物横領	198	23	11	36	36	20	18	16	38
公務執行妨害	34	5	3	9	6	4	1	2	4
住居侵入	84	12	9	16	17	7	7	4	12
略取誘拐・人身売買	7			4	2				1
建造物等損壊	11	3		3	3	2			
器物損壊等	131	10	10	30	27	16	5	4	29
その他	115	9	5	20	29	21	5	9	17

26 罪種別 身柄措置・送致別 検挙人員 (その1)

	計	身 柄 措 置				計	成 人	
		現行犯逮捕	緊急逮捕	通常逮捕	身柄不拘束		身柄付送致	うち)簡易書式
刑 法 犯 総 数	4,493	924	25	1,033	2,511	4,012	1,658	61
凶 悪 犯	87	17	3	48	19	74	65	
殺人	12	8	1	3		12	12	
強盗	14	6	2	6		13	13	
住宅強盗	1			1		1	1	
コンビニ強盗	2	1	1			2	2	
他の店舗強盗	2			2		2	2	
路上強盗								
その他	9	5	1	3		8	8	
放火	14	1		11	2	14	12	
強制性交等	46	2		27	17	34	27	
粗 暴 犯	1,048	312	5	241	490	950	448	3
凶器準備集合								
暴行	557	164		48	345	524	165	2
傷害	395	126	5	135	129	356	226	1
脅迫	68	22		32	14	60	47	
恐喝	28			26	2	10	10	
窃 盗 犯	2,293	426	11	434	1,422	2,029	714	57
侵入窃盗	139	9		103	27	127	102	
空き巣	49	1		41	7	43	36	
忍込み	9	2		7		8	7	
居空き	2			2		2	2	
金庫破り	7			7		7	7	
学校荒し								
病院荒し								
事務所荒し	10			7	3	10	7	
出店荒し	11			8	3	8	7	
その他	51	6		31	14	49	36	
乗り物盗	142	3	1	20	118	77	15	
自動車盗	11	2	1	7	1	10	8	
オートバイ盗	12	1		5	6	2	1	
自転車盗	119			8	111	65	6	
非侵入窃盗	2,012	414	10	311	1,277	1,825	597	57
払出盗	9			6	3	6	5	
病室ねらい								
ひったくり	3			3		3	3	
すり	6			4	2	6	4	
置引き	36	3		12	21	32	15	
仮睡者ねらい	4		1	1	2	1	1	
車上ねらい	36	5	1	16	14	32	21	1
部品ねらい	6			1	5	1		
自動販売機ねらい	1			1	1	1		
万引き	1,432	391	6	158	877	1,301	444	56
その他	479	15	2	110	352	442	104	
知 能 犯	275	35	3	124	113	265	158	1
詐欺	208	33	3	93	79	201	125	1
横領	30			13	17	30	13	
偽造	37	2		18	17	34	20	
汚職								
背任								
風 俗 犯	123	17		58	48	113	63	
賭博	14	4		7	3	14	8	
強制わいせつ	66	1		44	21	57	40	
公然わいせつ・物	43	12		7	24	42	15	
刑 法 犯 そ の 他	667	117	3	128	419	581	210	
占有離脱物横領	248			15	233	199	10	
公務執行妨害	35	32	1	2		34	33	
住居侵入	95	34		23	38	84	45	
略取誘拐・人身売買	8			8		7	7	
建造物等損壊	13	4		1	8	11	3	
器物損壊等	141	39	2	40	60	131	69	
その他	127	8		39	80	115	43	

注1 現行犯逮捕は、特別司法警察職員及び常人による逮捕を含む。

2 身柄不拘束は、終身身柄を拘束されなかったものをいう。

26 罪種別 身柄措置・送致別 検挙人員 (その2)

	成人			計	犯罪少年		
	書類送致 ・送付	うち)簡易書式	微罪処分		身柄付 送致	書類送致	少年簡易 送致
刑法犯総数	1,641	666	713	481	123	274	84
凶悪犯	9			13	3	10	
殺人							
強盗				1	1		
住宅強盗							
コンビニ強盗							
他の店舗強盗							
路上強盗							
その他				1	1		
放火	2						
強制性交等	7			12	2	10	
粗暴犯	302	98	200	98	52	43	3
凶器準備集合							
暴行	160	74	199	33	11	19	3
傷害	129	24	1	39	21	18	
脅迫	13			8	4	4	
恐喝				18	16	2	
窃盗犯	883	486	432	264	49	161	54
侵入窃盗	25			12	8	4	
空き巣	7			6	5	1	
忍込み	1			1	1		
居空き							
金庫破り							
学校荒し							
病院荒し							
事務所荒し	3						
出店荒し	1			3	1	2	
その他	13			2	1	1	
乗り物盗	34	17	28	65	7	44	14
自動車盗	2			1	1		
オートバイ盗	1			10	4	6	
自転車盗	31	17	28	54	2	38	14
非侵入窃盗	824	469	404	187	34	113	40
払出盗	1			3	1	2	
病室ねらい							
ひったくり							
すり	2						
置引き	15	2	2	4		4	
仮睡者ねらい				3	1	2	
車上ねらい	9	1	2	4	1	3	
部品ねらい			1	5	1	4	
自動販売機ねらい	1						
万引き	556	395	301	131	22	72	37
その他	240	71	98	37	8	26	3
知能犯	91	4	16	10	2	7	1
詐欺	61	3	15	7	2	4	1
横領	16	1	1				
偽造	14			3		3	
汚職							
背任							
風俗犯	50			10	5	5	
賭博	6						
強制わいせつ	17			9	5	4	
公然わいせつ・物	27			1		1	
刑法犯その他	306	78	65	86	12	48	26
占有離脱物横領	124	78	65	49	1	22	26
公務執行妨害	1			1		1	
住居侵入	39			11	3	8	
略取誘拐・人身売買				1	1		
建造物等損壊	8			2	1	1	
器物損壊等	62			10	3	7	
その他	72			12	3	9	

注1 現行犯逮捕は、特別司法警察職員及び常人による逮捕を含む。

2 身柄不拘束は、終始身柄を拘束されなかったものをいう。

27 罪種別 初犯者・再犯者別 再犯者の前回処分別 検挙人員 (その1)

	総数	初犯者	再犯者	再犯者の前回処分別								
				未決				既決				
				保釈中	勾留停止中	試験観察中	その他	執行終了				
懲役・禁固	罰金・拘留料	各少年院退院	保護観察(少年)					児童自立支援施設等退				
刑法犯総数	4,493	2,216	2,277	4	1	1	73	332	449	23	67	2
凶 害 犯	87	50	37				3	8	4		2	
殺人	12	9	3					1				
強盗	15	5	10					4	1			
住宅強盗	1		1									
コンビニ強盗	2	1	1					1				
他の店舗強盗	2	2										
路上強盗												
その他	10	2	8					3	1			
放火	14	8	6					2				
強制性交等	46	28	18				3	1	3		2	
粗 暴 犯	1,048	602	446		1		13	55	118	8	19	
凶器準備集合												
暴行	557	360	197		1		4	25	56	3	7	
傷害	395	197	198				5	22	49	2	11	
脅迫	68	34	34				1	8	11			
恐喝	28	11	17				3		2	3	1	
窃 盗 犯	2,293	1,006	1,287	2		1	34	184	216	10	34	2
侵入窃盗	139	32	107				3	25	13	3	9	
空き巣	49	16	33				1	7	2	1	4	
忍込み	9	1	8					1	2	2	1	
居空き	2		2						1			
金庫破り	7	3	4					3	1			
学校荒し												
病院荒し												
事務所荒し	10	2	8					2	1		1	
出店荒し	11	3	8					3			1	
その他	51	7	44				2	9	6		2	
乗り物盗	142	85	57			1	3	5	11	1	5	1
自動車盗	11	5	6					1	2	1	1	
オートバイ盗	12	3	9			1			1		3	1
自転車盗	119	77	42				3	4	8		1	
非侵入窃盗	2,012	889	1,123	2			28	154	192	6	20	1
払出盗	9	6	3									
病室ねらい												
ひったくり	3		3						1			
すり	6		6					3	2			
置き	36	19	17				1	5	3		1	
仮睡者ねらい	4	2	2						1	1		
車上ねらい	36	12	24	1			1	7	1			
部品ねらい	6	4	2								1	
自動販売機ねらい	1	1										
万引き	1,432	553	879				21	114	148	4	8	1
その他	479	292	187	1			5	25	36	1	10	
知 能 犯	275	129	146	1			7	35	27	1	3	
詐欺	208	94	114	1			6	32	16	1	2	
横領	30	12	18					2	4			
偽造	37	23	14				1	1	7		1	
汚職												
背任												
風 俗 犯	123	80	43				3	7	13	2	1	
賭博	14	6	8					2	2	2		
強制わいせつ	66	40	26				3	3	5		1	
公然わいせつ・物	43	34	9					2	6			
刑 法 犯 そ の 他	667	349	318	1			13	43	71	2	8	
占有離脱物横領	248	138	110				4	8	19	1	3	
公務執行妨害	35	13	22					4	8		1	
住居侵入	95	48	47				3	6	14		1	
略取誘拐・人身売買	8	5	3				1		1			
建造物等損壊	13	7	6				1	1	1			
器物損壊等	141	64	77	1				20	15		2	
その他	127	74	53				4	4	13	1	1	

27 罪種別 初犯者・再犯者別 再犯者の前回処分別 検挙人員 (その2)

	再犯者の前回処分別													
	既決						その他							
	執行 停止中	仮出獄 ・執行 猶予中	各種少 年院退 院中	保護 観察中 (少年)	児童自 立支援 施設等 収容中	その他	起訴 猶予	審判 不開始	不処分	微罪 処分	児童 相談所 送致	児童 相談所 等通告	警察 限り	その他
刑法犯総数														
凶悪犯							11	1	1	3		1		3
殺人							1			1				
強盗							2		1	1		1		
住宅強盗									1					
コンビニ強盗														
他の店舗強盗														
路上強盗														
その他							2			1		1		
放火							4							
強制性交等							4	1		1				3
粗暴犯	1	8	2	7		2	109	34	28	18		3		20
凶器準備集合														
暴行	1	5		2		2	55	9	10	7				10
傷害		3	1	5			46	23	8	11		2		10
脅迫							6	1	6			1		
恐喝			1				2	1	4					
窃盗犯		50	1	17	1	7	412	47	32	153	2	12	3	67
侵入窃盗		5		1			24	5	8	1	1			9
空き巣				1			8	2	4	1				2
忍込み							1		1					
居空き									1					
金庫破り														
学校荒し														
病院荒し														
事務所荒し							3							1
出店荒し							2				1			1
その他		5					10	3	2					5
乗り物盗		3	1	2			10	5		2		3	2	2
自動車盗		1												
オートバイ盗			1									1	1	
自転車盗		2		2			10	5		2		2	1	2
非侵入窃盗		42		14	1	7	378	37	24	150	1	9	1	56
払出盗							1			1		1		
病室ねらい														
ひったくり							1							1
すり							1							
置き					1		3		1					2
仮睡者ねらい														
車上ねらい		3		2			3		1	1			1	3
部品ねらい				1										
自動販売機ねらい														
万引き		34		9	1	3	318	22	19	128	1	7		41
その他		5		2		3	51	15	3	20		1		9
知能犯	1	8		1		4	33	9	3	6				7
詐欺	1	4		1		4	26	6	3	5				6
横領		2					5	3		1				1
偽造		2					2							
汚職														
背任														
風俗犯		2					8	2	1	1				3
賭博							2							
強制わいせつ		2					5	2	1	1				3
公然わいせつ・物							1							
刑法犯その他		5		4		4	91	20	17	19		3		17
占有離脱物横領		2		2		2	37	7	7	10		3		5
公務執行妨害		1					5		1	1				1
住居侵入		2		1			10	1	3	4				2
略取誘拐・人身売買							1							
建造物等損壊							1	1						1
器物損壊等				1		1	26	4	1	1				5
その他						1	11	7	5	3				3

28 財産犯 被害額・被害回復額及び被害品別 認知・検挙件数（その1）

	認知状況			検挙状況（検挙地計上）			検挙状況（発生地計上）		
	認知件数	被害総額 (単位千円)	うち) 現金被害 (単位千円)	検挙件数	回復総額 (単位千円)	うち) 現金被害 (単位千円)	検挙件数	回復総額 (単位千円)	うち) 現金被害 (単位千円)
財産犯総数	10,358	1,759,303	1,181,910	4,459	119,079	25,648	4,397	117,475	25,972
強盗	22	2,095	1,767	19	244	15	19	244	15
住宅強盗	1			1			1		
コンビニ強盗	6	45	45	5	15	15	5	15	15
他の店舗強盗	2	1,723	1,698	2			2		
路上強盗	1								
その他	12	327	24	11	229		11	229	
恐喝	42	42,621	28,581	29	31		27	31	
窃盗	9,231	664,125	346,495	3,728	44,001	18,691	3,699	42,723	19,191
侵入窃盗	831	271,239	164,608	506	10,838	7,310	555	10,878	7,310
空き巣	356	184,448	131,978	238	9,068	6,102	247	9,068	6,102
忍込み	90	12,093	8,721	33	84	13	56	84	13
居空き	33	4,653	3,132	4			4		
ATM破り									
金庫破り	17	4,791	4,056	15	66	66	17	86	66
旅館荒し	2	300							
官公署荒し									
学校荒し	2	62	2	15	4		14	4	
病院荒し	3	136	135	3	38		2	38	
給油所荒し	4	2,498	1,324	13			12		
事務所荒し	99	10,661	5,682	53	1,214	1,000	63	1,214	1,000
出店荒し	109	31,815	9,201	63	43		67	43	
工場荒し	7	5,290		5	14		5	14	
更衣室荒し	17	228	117	6	44	42	8	64	42
倉庫荒し	39	4,487	55	28	111		28	111	
その他	53	9,777	205	30	152	87	32	152	87
乗り物盗	3,333	90,891	26	215	11,067		225	9,772	
自動車盗	41	34,077	24	27	8,450		26	7,155	
オートバイ盗	126	9,241		23	869		23	869	
自転車盗	3,166	47,573	2	165	1,748		176	1,748	
非侵入窃盗	5,067	301,995	181,861	3,007	22,096	11,381	2,919	22,073	11,881
職権盗	26			21			21		
慶弔盗									
追出し盗									
買物盗	12	3,629	10	11	4		6	4	
訪問盗	17	15,543	9,036	9	145	140	8	145	140
詐欺盗その他	5	557	546	3			4		
払出盗	87	93,693	93,693	95	4,472	4,081	63	4,972	4,581
ATMねらい									
窓口ねらい									
途中ねらい				1			1		
室内ねらい	3	18	13						
客室ねらい	3	32		1	5		1	5	
病室ねらい	16	970	513	3			10		
ひったくり	8	1,267	390	3	8		3	8	
すり	9	204	167	7	14	7	7	14	7
置引き	128	6,659	4,459	48	424	316	46	431	316
仮睡者ねらい	20	1,679	605	4	45	20	4	45	20
車上ねらい	477	32,665	15,977	294	632	291	243	632	291
部品ねらい	148	1,996		15	15		15	15	
脱衣場ねらい	17	459	247	2			2		
自動販売機ねらい	210	4,586	2,298	34	5	5	34	5	5
色情ねらい	130	583		41	25		41	25	
工事場ねらい	71	13,784	40	33	511		31	431	
万引き	2,128	35,465		1,741	6,417		1,723	6,258	
職場ねらい	246	21,426	17,531	82	4,162	3,925	83	4,162	3,925
同居ねらい	20	3,658	2,523	7	25		7	25	
さい銭ねらい	60	399	202	48	1	1	43	1	1
ゴト	3	60		2	18		2	18	
乗り物盗その他	7	202		2			1		
その他	1,216	62,461	33,611	500	5,168	2,595	520	4,877	2,595
詐欺	683	867,440	718,902	381	69,293	3,832	349	68,964	3,656
横領	34	144,568	51,282	33	3,361	2,277	33	3,361	2,277
背任									
占有離脱物横領	344	38,454	34,883	266	2,149	833	267	2,152	833
不動産侵奪	2			3			3		

※ 検挙地計上とは、広島県警が検挙した全国の事件を集計したもの。発生警察署を問わない。  
発生地計上とは、検挙になった広島県内の発生事件を集計したもの。検挙警察署を問わない。



28 財産犯 被害額・被害回復額及び被害品別 認知・検挙件数 (その2)

財産犯	被害品														
	銃砲	刀剣類	火薬・ 爆薬類	毒物・ 劇物類	乗用 自動車	貨物 自動車	特殊自 動車(建 設用)	特殊自 動車(そ の)	他の 自動車	自動 二輪	原付 自転車	自転車	タイヤ・ ホイール	ナン バーブ レート	カー ナビ
	件数	件数	件数	件数	件数	件数	件数	件数	件数	件数	件数	件数	件数	件数	件数
財産犯総数					28	20	2	3	3	30	98	3,359	47	46	5
強盗													1		
住宅強盗															
コンビニ強盗															
他の店舗強盗															
路上強盗															
その他													1		
恐喝					1										
窃盗					17	19	2	3	3	29	96	3,164	46	45	4
侵入窃盗					1			1	1				2		1
空き巣					1										
忍込み															
居空き															
ATM破り															
金庫破り															
旅館荒し															
官公署荒し															
学校荒し															
病院荒し															
給油所荒し															
事務所荒し															
出店荒し															
工場荒し															
更衣室荒し															
倉庫荒し								1	1				1		1
その他													1		
乗り物盗					16	19	2	2	2	29	96	3,163			1
自動車盗					16	19	2	2	2						1
オートバイ盗										29	96				
自転車盗												3,163			
非侵入窃盗												1	44	45	2
職権盗															
慶弔盗															
追出し盗															
買物盗															
訪問盗															
詐欺盗その他															
払出盗															
ATMねらい															
窓口ねらい															
途中ねらい															
室内ねらい															
客室ねらい															
病室ねらい															
ひったくり															
すり															
置引き															
仮睡者ねらい															
車上ねらい													1		
部品ねらい													9	45	1
脱衣場ねらい															
自動販売機ねらい															
色情ねらい															
工事場ねらい													2		
万引き															1
職場ねらい															
同居ねらい															
さい銭ねらい															
ゴト															
乗り物盗その他												1	32		
その他															
詐欺					6										
横領					4	1				1	2				1
背任															
占有離脱物横領												195		1	
不動産侵奪															

※ 検挙地計上とは、広島県警が検挙した全国の事件を集計したもの。発生警察署を問わない。  
発生地計上とは、検挙になった広島県内の発生事件を集計したもの。検挙警察署を問わない。

28 財産犯 被害額・被害回復額及び被害品別 認知・検挙件数（その3）

	被害品														
	車両用バッテリー	その他の車両部品	家電製品類	カメラ類	携帯電話	ゲーム機	パソコン	建設機械	室外機	その他の機械類	クレジットカード	キャッシュカード	消費者金融カード	プリペイドカード	その他のカード
	件数	件数	件数	件数	件数	件数	件数	件数	件数	件数	件数	件数	件数	件数	件数
財産犯総数	148	128	22	114	22	25	64			193	284	488	3	66	210
強盗			1		2	1	1								
住宅強盗															
コンビニ強盗															
他の店舗強盗						1									
路上強盗															
その他			1		2		1								
恐喝						1									
窃盗	148	124	21	101	19	23	60			191	267	386	3	50	181
侵入窃盗	3	16	3	11	9	12	18			39	27	37		3	15
空き巣	1	6	2	3	8	6				5	6	13		1	6
忍込み		1		1							14	16		1	2
居空き		1				1					3	4			1
ATM破り															
金庫破り										1	1				1
旅館荒し															
官公署荒し															
学校荒し				1											
病院荒し															
給油所荒し										1					
事務所荒し		1		1			3	4		8	1	2		1	3
出店荒し		4		1			3			7					
工場荒し										3					
更衣室荒し				2							2	2			1
倉庫荒し	1			1				8		9					1
その他	1	3	1	1				6		5					
乗り物盗	41		1					1		5	3	1			1
自動車盗	1							1		4	1				
オートバイ盗	6		1							1					
自転車盗	34									1	1	1			1
非侵入窃盗	104	108	17	90	10	11	41			147	237	348	3	47	165
職権盗												24			
慶弔盗															
追出し盗															
買物盗										1					
訪問盗												2			2
詐欺盗その他											1	1			
払出盗															
ATMねらい															
窓口ねらい															
途中ねらい															
室内ねらい												1			
客室ねらい		2													
病室ねらい				1	1						3	5		1	1
ひったくり				1							4	6		1	
すり											2	6		1	2
置き引き		2	1	11						2	21	37		6	20
仮睡者ねらい				4						1	5	4			
車上ねらい	3	10	6	29	3	3	5			26	84	100	1	4	36
部品ねらい		82								1					
脱衣場ねらい				2							4	4			1
自動販売機ねらい										5					
色情ねらい										1					
工事場ねらい	1							32		28	1	1			
万引き	7	64	4	1	2	2	1			27					6
職場ねらい		6	1	5						3	17	15		3	2
同居ねらい		3								1					
さい銭ねらい															
ゴト															
乗り物盗その他															
その他	11	21	5	36	4	6	2			51	95	142	2	31	95
詐横		2	1	5			2			2	3	80		5	4
背任							1								
占有離脱物横領			1		5	1					14	22		11	25
不動産侵奪															

※ 検挙地計上とは、広島県警が検挙した全国の事件を集計したもの。発生警察署を問わない。  
 発生地計上とは、検挙になった広島県内の発生事件を集計したもの。検挙警察署を問わない。

28 財産犯 被害額・被害回復額及び被害品別 認知・検挙件数 (その4)

	被害品														
	手形・小切手	印紙・切手	商品券	乗車券	その他の有価証券	預金通帳・預金証書	外国通貨	運転免許証	健康保険証	パスポート	マイナンバーカード	身分証明書	絵画	彫刻	美術骨董品その他
	件数	件数	件数	件数	件数	件数	件数	件数	件数	件数	件数	件数	件数	件数	件数
財産犯総数	2	14	33	19	19	132	7	312	188	5		63	4	2	14
強盗								1							
住宅強盗															
コンビニ強盗															
他の店舗強盗															
路上強盗															
その他								1							
恐喝															
窃盗	2	14	29	16	11	88	6	296	180	5		58	4	2	14
侵入窃盗	1	11	12	2	6	41	4	21	13	2		8	3	1	9
空き巣			5	1	5	25	3	1	4	2		5			2
忍込み			2		1	6		10	5			1			1
居空き			2			2		6	1			1			
ATM破り															
金庫破り			2			2									
旅館荒し															
官公署荒し															
学校荒し															
病院荒し															
給油所荒し															
事務所荒し		11	1	1		4		1	2						
出店荒し	1					2							1		1
工場荒し															
更衣室荒し								1	1			1			
倉庫荒し								1	2					1	2
その他													2		3
乗り物盗															
自動車盗															
オートバイ盗															
自転車盗															
非侵入窃盗	1	3	17	14	5	47	2	275	167	3		50	1	1	5
職権盗						2									
慶弔盗															
追出し盗															
買物盗															
訪問盗						1		1							
詐欺盗その他															
払出盗															
ATMねらい															
窓口ねらい															
途中ねらい															
室内ねらい															
客室ねらい															
病室ねらい			1					3	2						
ひったくり						1		3							
すり			1					3	3			1			
置き引き			1	3		3		36	22	1		6			
仮睡者ねらい								6	7			1			
車上ねらい	1	2	6	2	1	27	1	87	40	2		24			
部品ねらい															
脱衣場ねらい								5	2			1			
自動販売機ねらい															
色情報ねらい															
工事場ねらい								2	1						
万引き															1
職場ねらい		1	2			2		11	8			3	1		2
同居ねらい						1		1				1			
さい銭ねらい															
ゴト															
乗り物盗その他												13		1	2
その他			6	9	4	10	1	117	82						
詐欺			2	1	3	38		3	2			1			
横領						2									
背任															
占有離脱物横領			2	2	5	4	1	12	6			4			
不動産侵奪															

※ 検挙地計上とは、広島県警が検挙した全国の事件を集計したもの。発生警察署を問わない。  
発生地計上とは、検挙になった広島県内の発生事件を集計したもの。検挙警察署を問わない。

28 財産犯 被害額・被害回復額及び被害品別 認知・検挙件数 (その5)

	被害品										
	金属類(マ ンホール、 導線等)	貴金 属・宝 石等	時計類	農作物	衣料品 類	食料品 類	化粧品 類	医薬品	書籍	バッグ・ 財布類	その他
	件数	件数	件数	件数	件数	件数	件数	件数	件数	件数	件数
財産犯総数	111	86	23	606	1,198	162		130	757	1,409	
強盗					2			1	1	2	
住宅強盗											
コンビニ強盗											
他の店舗強盗									1		
路上強盗											
その他					2			1		2	
恐喝											
窃盗	106	75	23	601	1,145	162		127	712	1,340	
侵入窃盗	56	36		32	19	1			79	149	
空き巣	50	26		19	5				36	61	
忍込み	1	4		4					18	3	
居空き	2	1							10	3	
ATM破り											
金庫破り									2	4	
旅館荒し	1									1	
官公署荒し											
学校荒し										1	
病院荒し										2	
給油所荒し											
事務所荒し	1	3			3				4	26	
出店荒し	1			6	5				4	22	
工場荒し										4	
更衣室荒し				3					1	2	
倉庫荒し					5				3	12	
その他			2		1	1			1	8	
乗り物盗			2	69	2	1			10	127	
自動車盗				1					2	8	
オートバイ盗				25					1	49	
自転車盗			2	43	2	1			7	70	
非侵入窃盗	50	37	23	500	1,124	160		127	623	1,064	
職権盗										1	
慶弔盗											
追出し盗											
買物盗	5	1							2	3	
訪問盗	1	1						1	1		
詐欺盗その他									1	1	
払出盗											
ATMねらい											
窓口ねらい											
途中ねらい											
室内ねらい									1	2	
客室ねらい							1			1	
病室ねらい	1								7		
ひったくり				1					4	1	
すり									5	1	
置き引き	1	2		5	4	2		1	69	21	
仮睡者ねらい									14	2	
車上ねらい	4	4		33	17	2		4	180	121	
部品ねらい										14	
脱衣場ねらい			2	2					5	3	
自動販売機ねらい					1					40	
色情ねらい				121					3	3	
工事場ねらい									1	25	
万引き	24	16		272	1,056	144		114	69	487	
職場ねらい	4	2		7	10	2			20	17	
同居ねらい			2						1	4	
さい銭ねらい										8	
ゴト										2	
乗り物盗その他										7	
その他	10	7	23	59	36	9		7	240	300	
詐欺	4	9		3	49			2	8	55	
横領						1				3	
背任											
占有離脱物横領	1	2		2	1				36	9	
不動産侵奪											

※ 検挙地計上とは、広島県警が検挙した全国の事件を集計したもの。発生警察署を問わない。  
発生地計上とは、検挙になった広島県内の発生事件を集計したもの。検挙警察署を問わない。

29 警察署別 乗り物盗 認知・検挙件数及び被害回復件数

	乗 り 物 盗						自 動 車 盗						オ ー ト バ イ 盗						自 転 車 盗					
	認知件数	検挙件数	被 害 回 復 件 数				認知件数	検挙件数	被 害 回 復 件 数				認知件数	検挙件数	被 害 回 復 件 数				認知件数	検挙件数	被 害 回 復 件 数			
			計	検 挙	解 決	被害品 回復			計	検 挙	解 決	被害品 回復			計	検 挙	解 決	被害品 回復			計	検 挙	解 決	被害品 回復
総 数	3,333	215	2,173	141	19	2,013	41	27	24	15	5	4	126	23	81	12	1	68	3,166	165	2,068	114	13	1,941
広 島 中 央	593	27	274	23		251	2	2	2	2			12		12			12	579	25	260	21		239
広 島 東	196	8	135	4		131							3	1	4			4	193	7	131	4		127
広 島 西	297	15	246	13		233	1	1	1	1			16	2	10	2		8	280	12	235	10		225
広 島 南	323	26	197	22		175	1		1			1	15		4			4	307	26	192	22		170
安 佐 南	255	15	182	10	4	168	4	3	3	1	2		2	1	4	1		3	249	11	175	8	2	165
安 佐 北	88	3	83	3		80	1	2	3	2		1	7		3			3	80	1	77	1		76
佐 伯	138	11	75	9	2	64	5	2	3	2		1	6	1	2	1		1	127	8	70	6	2	62
海 田	107	7	90	4	1	85	2						3		4			4	102	7	86	4	1	81
廿 日 市	54	6	47	5		42	1	1	1	1			2						51	5	46	4		42
大 竹	17	1	9		1	8	1		1			1							16	1	8		1	7
山 県	4	1	2	1		1	1	1	1	1			1						2		1			1
呉	73	4	42	2	1	39	1						3						69	4	42	2	1	39
広	66	5	52	3		49	3	3	2	2			3		2			2	60	2	48	1		47
江 田 島	8	2	6	1		5							1		1			1	7	2	5	1		4
東 広 島	233	15	144	7	4	133	7	2	1		1		9	1	9		1	8	217	12	134	7	2	125
竹 原	15	2	16	1		15													15	2	16	1		15
福 山 東	389	18	214	12	2	200	4	3	2	1	1		15	4	10	3		7	370	11	202	8	1	193
福 山 西	104	3	61	2	1	58							6		1			1	98	3	60	2	1	57
福 山 北	112	24	83	5	1	77	4	5	1		1		6	9	3	1		2	102	10	79	4		75
尾 道	94	8	77	3	1	73							10	2	9	2		7	84	6	68	1	1	66
三 原	126	6	102	5	1	96	1	1	1	1			5	2	2	2			120	3	99	2	1	96
府 中	18	5	16	3		13		1	1	1			1		1			1	17	4	14	2		12
三 次	9	1	11	1		10	1												8	1	11	1		10
庄 原	7		3			3													7		3			3
安 芸 高 田	5	1	5	1		4													5	1	5	1		4
世 羅	2	1	1	1			1												1	1	1	1		

# 特別法犯



30 特別法犯 違反法令別 検挙件数・人員 (その1)

	検 挙 件 数			検 挙 人 員						
	計	うち)	うち)	計	うち)	うち)	うち)	う ち) 犯 罪 少 年		
		暴力団	来日外国人		暴力団	来日外国人	女	計	うち) 女	うち) 家出中
総 数	1,852	43	82	1,606	34	49	229	113	11	
公職選挙法	5			8						
政治資金規正法	4			4						
印紙犯罪処罰法	1			1						
出入国管理及び難民認定法	69		66	37		34	11			
小型無人機等飛行禁止法	1			1						
軽犯罪法	466		1	464		1	54	42	7	
酩酊者規制法	13			13						
迷惑防止条例	206			175			4	12		
動物愛護管理法	24			24			10			
ストーカー規制法	20			13			2			
DV法	1			1						
特殊開錠用具所持禁止法	2			2						
私事性的画像被害防止法	1			1						
風営適正化法	9	2		8	1		1			
売春防止法	3			4						
児童福祉法	8			3						
未成年者飲酒禁止法	2			2			1	1	1	
未成年者喫煙禁止法	26			26			20			
青少年健全育成条例	98			71	1		4	19		
児童買春・児童ポルノ禁止法	89			47				18		
出資法	1			1						
貸金業法	1									
犯罪収益移転防止法	67		4	53		2	17			
銃砲刀剣類所持等取締法	177	1	3	147		3	27	5	2	
狩猟法	9			10						
火薬類取締法	3			3						
高圧ガス保安法	26			29						
消防法	2			2						
麻薬及び向精神薬取締法	4			2						
大麻取締法	44	10	1	24	3	1	3	5		
覚醒剤取締法	189	27	2	140	27	3	20	1		
医薬品医療機器等法(旧薬事法)	2		2	1		1				
麻薬等特例法	3			2						
食品衛生法	2	2		3	2					
廃棄物処理法	191			220			41	8	1	
狂犬病予防法	6			5			2			
文化財保護法	1			1			1			
労働基準法	3			3						
職業安定法	3			1						
不正競争防止法	1			2						
労働者派遣保護法	2			4						
金融商品取引法	2			1						
特定商取引に関する法律	3			2						
農産物検査法	1									
森林法	3			4			1			
漁業法	1			2			1			
種の保存法	2			2						
鉄道営業法	13		1	16		4	8			
航空法	1			1						
電波法	7			7			1			
不正アクセス禁止法	13		2	1						
携帯電話不正利用防止法	3			1						
会社法	1			1						
商標法	8			4				2		
著作権法	3			2						
屋外広告物法	2			1						
不当勧誘、ぼったくり規制条例	1	1								
風俗案内に関する条例	3			3						

注 犯罪少年、触法少年の数値は、犯行時の年齢で集計している。

30 特別法犯 違反法令別 検挙件数・人員 (その2)

	検 挙 人 員								触 法 少 年				
	検 挙 区 分				身 柄 措 置				計	うち) 女	区 分		
	身柄付 検 挙	書 類 検 挙	微 罪 処 分	少年簡 易 検 挙	現 行 犯 速 捕	緊 急 捕 逮	通 常 捕 逮	不 拘 束 其 他			児 童 相 談 所 検 挙	児 童 相 談 所 等 通 告	警 察 限 り
総 数	394	1,196		16	147	17	247	1,195	18			9	
公職選挙法		8						8					
政治資金規正法	3	1					3	1					
印紙犯罪処罰法		1						1					
出入国管理及び難民認定法	31	6			20		11	6					
小型無人機等飛行禁止法		1						1					
軽犯罪法	1	447		16	2			462	12			4	
酩酊者規制法		13			2			11					
迷惑防止条例	81	94			56		32	87	4			4	
動物愛護管理法	1	23					1	23					
ストーカー規制法	11	2				1	10	2					
DV法	1						1						
特殊開錠用具所持禁止法	1	1			1			1					
私事性的画像被害防止法	1						1						
風営適正化法	5	3					5	3					
売春防止法	4						4						
児童福祉法	2	1					2	1					
未成年者飲酒禁止法		2						2					
未成年者喫煙禁止法		26						26					
青少年健全育成条例	20	51					21	50					
児童買春・児童ポルノ禁止法	19	28					19	28	1			1	
出資法	1						1						
貸金業法													
犯罪収益移転防止法	3	50					4	49					
銃砲刀剣類所持等取締法	37	110			33	1	6	107					
狩猟法		10						10					
火薬類取締法		3						3					
高压ガス保安法		29						29					
消防法		2						2					
麻薬及び向精神薬取締法	2				1		1						
大麻取締法	19	5			7		12	5					
覚醒剤取締法	131	9			19	15	97	9					
医薬品医療機器等法(旧薬事法)	1						1						
麻薬等特例法	2						2						
食品衛生法	2	1					2	1					
廃棄物処理法	4	216			1		4	215					
狂犬病予防法		5						5					
文化財保護法		1						1					
労働基準法		3						3					
職業安定法	1						1						
不正競争防止法		2						2					
労働者派遣保護法		4						4					
金融商品取引法	1						1						
特定商取引に関する法律	2						2						
農産物検査法													
森林法		4						4					
漁業法		2						2					
種の保存法		2						2					
鉄道営業法	4	12			5			11	1				
航空法		1						1					
電波法		7						7					
不正アクセス禁止法	1						1						
携帯電話不正利用防止法	1						1						
会社法	1						1						
商標法		4						4					
著作権法		2						2					
屋外広告物法		1						1					
不当勧誘、ぼったくり規制条例													
風俗案内に関する条例		3						3					

注 犯罪少年, 触法少年の数値は, 犯行時の年齢で集計している。



### 31 特別法犯 違反法令別 身柄措置別 検挙人員 (その1)

	特 別 法 犯 総 数						うち) 少 年					
	計	逮 捕	現行犯 逮 捕	緊 急 逮 捕	通 常 逮 捕	不 拘 束 そ の 他	計	逮 捕	現行犯 逮 捕	緊 急 逮 捕	通 常 逮 捕	不 拘 束 そ の 他
総 数	1,606	411	147	17	247	1,195	113	14	6		8	99
公職選挙法	8					8						
政治資金規正法	4	3			3	1						
印紙犯罪処罰法	1					1						
出入国管理及び難民認定法	37	31	20		11	6						
小型無人機等飛行禁止法	1					1						
軽犯罪法	464	2	2			462	42					42
酩酊者規制法	13	2	2			11						
迷惑防止条例	175	88	56		32	87	12	7	5		2	5
動物愛護管理法	24	1			1	23						
ストーカー規制法	13	11		1	10	2						
DV法	1	1			1							
特殊開錠用具所持禁止法	2	1	1			1						
私事性的画像被害防止法	1	1			1							
風営適正化法	8	5			5	3						
売春防止法	4	4			4							
児童福祉法	3	2			2	1						
未成年者飲酒禁止法	2					2	1					1
未成年者喫煙禁止法	26					26						
青少年健全育成条例	71	21			21	50	19					19
児童買春・児童ポルノ禁止法	47	19			19	28	18	2			2	16
出資法	1	1			1							
犯罪収益移転防止法	53	4			4	49						
銃砲刀剣類所持等取締法	147	40	33	1	6	107	5					5
狩猟法	10					10						
火薬類取締法	3					3						
高圧ガス保安法	29					29						
消防法	2					2						
麻薬及び向精神薬取締法	2	2	1		1							
大麻取締法	24	19	7		12	5	5	4	1		3	1
覚醒剤取締法	140	131	19	15	97	9	1	1			1	
医薬品医療機器等法(旧薬事法)	1	1			1							
麻薬等特例法	2	2			2							
食品衛生法	3	2			2	1						
廃棄物処理法	220	5	1		4	215	8					8
狂犬病予防法	5					5						
文化財保護法	1					1						
労働基準法	3					3						
職業安定法	1	1			1							
不正競争防止法	2					2						
労働者派遣保護法	4					4						
金融商品取引法	1	1			1							
特定商取引に関する法律	2	2			2							
森林法	4					4						
漁業法	2					2						
種の保存法	2					2						
鉄道営業法	16	5	5			11						
航空法	1					1						
電波法	7					7						
不正アクセス禁止法	1	1			1							
携帯電話不正利用防止法	1	1			1							
会社法	1	1			1							
商標法	4					4	2					2
著作権法	2					2						
屋外広告物法	1					1						
風俗案内に関する条例	3					3						

注1 少年の数値は、犯行時の年齢が14歳以上、20歳未満を集計している。

2 現行犯逮捕は、特別司法警察職員及び常人による逮捕を含む。

3 身柄不拘束は、終身拘束されなかったものをいう。



32 銃刀法 違反態様別 検挙件数・人員 押収物件 (その1)

	総 数	銃 砲											けん銃部品				けん銃実包		
		計	けん銃	小銃・銃砲	機関銃	ライフル	散弾銃	空気銃	準空気銃	建設用銃	発射銃等	救命索	その他	計	銃身	機関部		回転弾倉	スライド
総 数	検挙件数	177	6	1	1	1	1	1	1										
	検挙人員	147	6	1	1	2	1	1											
	物件数	62	6	—	5				1				3	1	1	1			10
密輸入関係	検挙件数																		
	検挙人員																		
	物件数			—															
発射の禁止 及び 不法所持関係	検挙件数	5	3	1	1				1										
	検挙人員	2	2	1	1														
	物件数	19	6	—	5				1				3	1	1	1			10
譲渡・譲受 違反関係	検挙件数																		
	検挙人員																		
	物件数			—															
携帯・運搬の 制限違反関係	検挙件数	169	1			1													
	検挙人員	142	2			2													
	物件数	43		—															
届出その他の 義務違反関係	検挙件数	3	2					1	1										
	検挙人員	3	2					1	1										
	物件数			—															
うち) 暴力団	検挙件数	1																	
	検挙人員																		
	物件数	1		—															
密輸入関係	検挙件数																		
	検挙人員																		
	物件数			—															
発射の禁止 及び 不法所持関係	検挙件数																		
	検挙人員																		
	物件数			—															
譲渡・譲受 違反関係	検挙件数																		
	検挙人員																		
	物件数			—															
携帯・運搬の 制限違反関係	検挙件数	1																	
	検挙人員																		
	物件数	1		—															
届出その他の 義務違反関係	検挙件数																		
	検挙人員																		
	物件数			—															

注 押収物件のうち、「けん銃」は犯罪統計で取り扱っていない。

32 銃刀法 違反態様別 検挙件数・人員 押収物件 (その2)

		刀 剣 類						ス ポ ー ツ	サ バ イ バ ル	の そ の 他	模 造 け ん 銃	模 擬 銃 器	模 造 刀 剣 類	物 件 な し	違 反 対 象
		計	刀	剣	な ぎ な た	や り ・ あ い く ち	ナ 飛 出 し								
総 数	検挙件数	3	3					6	161			1			
	検挙人員	1	1					5	134			1			
	物 件 数							3	40						
密輸入関係	検挙件数														
	検挙人員														
	物 件 数														
発射の禁止 及び 不法所持関係	検挙件数	2	2												
	検挙人員														
	物 件 数														
譲渡・譲受 違反関係	検挙件数														
	検挙人員														
	物 件 数														
携帯・運搬の 制限違反関係	検挙件数							6	161			1			
	検挙人員							5	134			1			
	物 件 数							3	40						
届出その他の 義務違反関係	検挙件数	1	1												
	検挙人員	1	1												
	物 件 数														
うち) 暴 力 団	検挙件数								1						
	検挙人員														
	物 件 数								1						
密輸入関係	検挙件数														
	検挙人員														
	物 件 数														
発射の禁止 及び 不法所持関係	検挙件数														
	検挙人員														
	物 件 数														
譲渡・譲受 違反関係	検挙件数														
	検挙人員														
	物 件 数														
携帯・運搬の 制限違反関係	検挙件数								1						
	検挙人員														
	物 件 数								1						
届出その他の 義務違反関係	検挙件数														
	検挙人員														
	物 件 数														

33 薬事事犯(薬物4法) 検挙件数・人員 押収物件(その1)

	総 数				うち) 暴 力 団			
	検挙件数	検挙人員	うち) 女	押収物件の数量	検挙件数	検挙人員	うち) 女	押収物件の数量
麻 薬	4	2		6.240				
ヘロイン (g)								
〃 (CC)								
固型モルヒネ (g)								
LS D (錠)	1	1		1				
モルヒネ(医療麻薬) (g)								
〃 (CC)								
〃 (錠)								
コデイン (g)								
〃 (CC)								
〃 (錠)								
コカイン (g)	2	1		5.142				
〃 (CC)								
〃 (錠)								
合成麻薬 (g)								
〃 (CC)								
〃 (錠)								
MDMA (錠)								
覚せい剤との混合錠剤 (錠)								
ケタミン (g)								
〃 (CC)								
〃 (錠)								
α-PVP (g)								
〃 (CC)								
〃 (錠)								
MDPV (g)								
〃 (CC)								
〃 (錠)								
その他 (g)	1			0.098				
〃 (CC)								
〃 (錠)								
〃 (本)								
向精神薬								
鎮 剤								
バルビツール酸系 (g)								
〃 (CC)								
〃 (錠)								
ベンゾジアゼピン系 (g)								
〃 (CC)								
〃 (錠)								
その他 (g)								
〃 (CC)								
〃 (錠)								
興奮剤 (g)								
〃 (CC)								
〃 (錠)								
あへん								
生あへん (g)								
あへん煙こう (g)								
あへん水溶液 (CC)								
けし・けしがら (g)								
〃 (本)								
大麻	44	24	3	76.860	10	3		10.309
大麻樹脂 (g)								
大麻たばこ (g)	1	1						
乾燥大麻 (g)	37	18	3	75.869	10	3		10.309
大麻草 (g)	5	4						
〃 (本)								
大麻液 (CC)	1	1		0.991				
覚せい剤	189	140	20	134.862	27	27	1	117.512
覚せい剤 (g)	176	130	18	134.862	25	25	1	117.512
〃 (CC)	13	10	2		2	2		
〃 (錠)								
覚せい剤原料 (g)								
〃 (CC)								
〃 (錠)								
麻薬との混合錠剤 (錠)								

注 薬物4法とは、麻薬及び向精神薬取締法、あへん法、大麻取締法、覚せい剤取締法をいう。

33 薬事事犯(薬物4法) 検挙件数・人員 押収物件(その2)

		うち) ゴロ・総会屋等		
		検挙件数	検挙人員	うち) 女
押収物件の数量				
麻薬				
ヘロイン	(g)			
〃	(CC)			
固型モルヒネ	(g)			
LSD	(錠)			
モルヒネ(医療麻薬)	(g)			
〃	(CC)			
〃	(錠)			
コデイン	(g)			
〃	(CC)			
〃	(錠)			
コカイン	(g)			
〃	(CC)			
〃	(錠)			
合成麻薬	(g)			
〃	(CC)			
〃	(錠)			
MDMA	(錠)			
覚せい剤との混合錠剤	(錠)			
ケタミン	(g)			
〃	(CC)			
〃	(錠)			
α-PVP	(g)			
〃	(CC)			
〃	(錠)			
MDPV	(g)			
〃	(CC)			
〃	(錠)			
その他	(g)			
〃	(CC)			
〃	(錠)			
〃	(本)			
向精神薬				
鎮静剤	バルビツール酸系	(g)		
	〃	(CC)		
	〃	(錠)		
	ベンゾジアゼピン系	(g)		
	〃	(CC)		
	〃	(錠)		
	その他	(g)		
興奮剤	〃	(CC)		
	〃	(錠)		
	〃	(錠)		
あへん				
生あへん	(g)			
あへん煙こう	(g)			
あへん水溶液	(CC)			
けし・けしがら	(g)			
〃	(本)			
大麻				
大麻樹脂	(g)			
大麻たばこ	(g)			
乾燥大麻	(g)			
大麻草	(g)			
〃	(本)			
大麻液	(CC)			
覚せい剤				
覚せい剤	(g)			
〃	(CC)			
〃	(錠)			
覚せい剤原料	(g)			
〃	(CC)			
〃	(錠)			
麻薬との混合錠剤	(錠)			

注 薬物4法とは、麻薬及び向精神薬取締法、あへん法、大麻取締法、覚せい剤取締法をいう。

34 出入国管理及び難民認定法 国籍別 検挙件数・人員（その1）

	総数		不法入国		不法出国		不法出国 企 図		不法上陸		不実申請に より在留資 格の変更等		不法在留		無許可在留 資格外活動		不法残留		仮上陸者の 逃走, 不出 頭		不実申請に より難民認 定を受けた 者		被收容者の 逃 走		船舶観光上 陸者の逃亡		放免者の逃 走, 不出頭		一時庇護上 陸者の逃走		出国命令条 件違反逃亡		仮滞在条件 違反逃亡							
	件数	人員	件数	人員	件数	人員	件数	人員	件数	人員	件数	人員	件数	人員	件数	人員	件数	人員	件数	人員	件数	人員	件数	人員	件数	人員	件数	人員	件数	人員	件数	人員	件数	人員						
総数	69	37									1				5		35	20																						
日本	3	3																																						
中国	28	15									1				5		15	10																						
ベトナム	38	19															20	10																						







# 少年犯罪



35 罪種別 年齢・学職別 少年 検挙・補導人員 (その1)

	計	少年												
		年齢							学職					
		14歳	15歳	16歳	17歳	18歳	19歳	中学生	高校生	大学生	その他の学生	有職少年	無職少年	
刑法犯総数	481	78	85	91	89	74	64	112	203	18	17	94	37	
凶悪犯	13	1		2	8	1	1	1	10	1		1		
殺人														
強盗	1			1					1					
住宅強盗														
コンビニ強盗														
他の店舗強盗														
路上強盗														
その他	1			1					1					
放火														
強制性交等	12	1		1	8	1	1	1	9	1		1		
粗暴犯	98	18	16	15	20	19	10	26	36	1	3	27	5	
凶器準備集合														
暴行	33	6	5	10	7	4	1	9	18			5	1	
傷害	39	11	4	3	8	7	6	12	8		1	15	3	
脅迫	8	1	2	1	2		2	2	4	1	1			
恐喝	18		5	1	3	8	1	3	6		1	7	1	
窃盗犯	264	48	48	49	42	40	37	68	106	10	10	46	24	
侵入窃盗	12	2	2			3	5	4	1			4	3	
空き巣	6	1				2	3	1	1			2	2	
忍込み	1						1					1		
居空き														
金庫破り														
学校荒し														
病院荒し														
事務所荒し														
出店荒し	3	1	2					3						
その他	2					1	1					1	1	
乗り物盗	65	10	15	15	11	9	5	13	35	4	3	3	7	
自動車盗	1					1			1					
オートバイ盗	10	3	3	3	1			4	3			1	2	
自転車盗	54	7	12	12	10	8	5	9	31	4	3	2	5	
非侵入窃盗	187	36	31	34	31	28	27	51	70	6	7	39	14	
払出盗	3		2			1			2			1		
病室ねらい														
ひったくり														
すり														
置き	4	1					3	1		1		2		
仮睡者ねらい	3			1		1	1				1	2		
車上ねらい	4		2	1		1			3		1			
部品ねらい	5			3		2			4			1		
自動販売機ねらい														
万引き	131	31	26	21	22	19	12	46	50	4	2	17	12	
その他	37	4	1	8	9	4	11	4	11	1	3	16	2	
知能犯	10	2		2	2	2	2	2	3		2	1	2	
詐欺	7	1		2	1	1	2	1	2		2	1	1	
横領														
偽造	3	1			1	1		1	1				1	
汚職														
背任														
風俗犯	10	2	3	2	2	1		3	7					
賭博														
強制わいせつ	9	2	3	2	1	1		3	6					
公然わいせつ・物	1				1				1					
刑法犯その他	86	7	18	21	15	11	14	12	41	6	2	19	6	
占有離脱物横領	49	1	8	14	11	6	9	2	28	5	1	9	4	
公務執行妨害	1				1				1					
住居侵入	11	2	5	1	2	1		5	6					
略取誘拐・人身売買	1	1						1						
建造物等損壊	2	1		1				1	1					
器物損壊等	10		4	3	1	1	1		4		1	5		
その他	12	2	1	2		3	4	3	1	1		5	2	

35 罪種別 年齢・学職別 少年 検挙・補導人員 (その2)

	計	触 法 少 年								
		年 齢						児 童 ・ 生 徒		
		8 歳 以 下	9 歳	10 歳	11 歳	12 歳	13 歳	未就学	小学生	中学生
刑 法 犯 総 数	288	51	23	26	51	51	86	2	172	114
凶 悪 犯	1					1			1	
殺人										
強盗										
住宅強盗										
コンビニ強盗										
他の店舗強盗										
路上強盗										
その他										
放火										
強制性交等	1					1			1	
粗 暴 犯	57	5	2	1	13	17	19		29	28
凶器準備集合										
暴行	25	2	1		5	12	5		14	11
傷害	25	1	1		7	4	12		10	15
脅迫	3			1	1	1			3	
恐喝	4	2					2		2	2
窃 盗 犯	183	40	16	20	30	25	52	1	116	66
侵入窃盗	7				2	1	4		3	4
空き巣	2				1		1		1	1
忍込み	1						1			1
居空き	1						1			1
金庫破り										
学校荒し	1				1				1	
病院荒し										
事務所荒し										
出店荒し										
その他	2					1	1		1	1
乗り物盗	17	3	1	1	4	3	5		12	5
自動車盗										
オートバイ盗	2						2			2
自転車盗	15	3	1	1	4	3	3		12	3
非侵入窃盗	159	37	15	19	24	21	43	1	101	57
払出盗										
病室ねらい										
ひったくり	1						1			1
すり										
置き	4			2	1		1		3	1
仮睡者ねらい										
車上ねらい										
部品ねらい										
自動販売機ねらい										
万引き	136	35	13	16	21	16	35	1	91	44
その他	18	2	2	1	2	4	7		7	11
知 能 犯	4		1	2			1		3	1
詐欺	4		1	2			1		3	1
横領										
偽造										
汚職										
背任										
風 俗 犯	9				2	4	3		4	5
賭博										
強制わいせつ	7				2	2	3		4	3
公然わいせつ・物	2					2				2
刑 法 犯 そ の 他	34	6	4	3	6	4	11	1	19	14
占有離脱物横領	8	1	2		1		4		4	4
公務執行妨害										
住居侵入	8	1				3	4		1	7
略取誘拐・人身売買										
建造物等損壊										
器物損壊等	16	3	2	3	5		3		13	3
その他	2	1				1		1	1	

36 罪種別 年齢・学職別 少年 検挙・補導人員 (女表) (その1)

	計	犯 罪 少 年 ( 女 子 )											
		年 齢						学 職					
		14歳	15歳	16歳	17歳	18歳	19歳	中学生	高校生	大学生	その他の学生	有職少年	無職少年
刑法犯総数	67	10	11	13	11	15	7	15	31	2	3	11	5
凶 悪 犯													
殺人													
強盗													
住宅強盗													
コンビニ強盗													
他の店舗強盗													
路上強盗													
その他													
放火													
強制性交等													
粗 暴 犯	10	1		3	1	5		1	6			2	1
凶器準備集合													
暴行	3	1		2				1	2				
傷害	2			1		1			1			1	
脅迫	1				1				1				
恐喝	4					4			2			1	1
窃 盗 犯	46	9	7	7	8	9	6	12	18	2	2	8	4
侵入窃盗	1	1						1					
空き巣	1	1						1					
忍込み													
居空き													
金庫破り													
学校荒し													
病院荒し													
事務所荒し													
出店荒し													
その他													
乗り物盗	6	1	1		1	2	1	1	3	1			1
自動車盗													
オートバイ盗	1		1										1
自転車盗	5	1			1	2	1	1	3	1			
非侵入窃盗	39	7	6	7	7	7	5	10	15	1	2	8	3
払出盗													
病室ねらい													
ひったくり													
すり													
置き													
仮睡者ねらい	2					1	1				1	1	
車上ねらい													
部品ねらい													
自動販売機ねらい													
万引き	32	7	6	5	6	5	3	10	13	1	1	5	2
その他	5			2	1	1	1		2			2	1
知 能 犯	4			1	1	1	1		2		1	1	
詐欺	4			1	1	1	1		2		1	1	
横領													
偽造													
汚職													
背任													
風 俗 犯													
賭博													
強制わいせつ													
公然わいせつ・物													
刑 法 犯 そ の 他	7		4	2	1			2	5				
占有離脱物横領	3		1	1	1				3				
公務執行妨害													
住居侵入	2		2					2					
略取誘拐・人身売買													
建造物等損壊													
器物損壊等	2		1	1					2				
その他													

36 罪種別 年齢・学職別 少年 検挙・補導人員 (女表) (その2)

	触 法 少 年 ( 女 子 )									
	計	年 齢						児 童 ・ 生 徒		
		8 歳 以下	9 歳	10 歳	11 歳	12 歳	13 歳	未就学	小学生	中学生
刑 法 犯 総 数	64	15	11	7	8	10	13	1	47	16
凶 悪 犯										
殺人										
強盗										
住宅強盗										
コンビニ強盗										
他の店舗強盗										
路上強盗										
その他										
放火										
強制性交等										
粗 暴 犯	6	1			1	2	2		4	2
凶器準備集合										
暴行	2	1			1				2	
傷害	2						1	1	1	1
脅迫	1						1		1	
恐喝	1							1		1
窃 盗 犯	51	13	7	5	7	8	11	1	36	14
侵入窃盗	1					1			1	
空き巣										
忍込み										
居空き										
金庫破り										
学校荒し										
病院荒し										
事務所荒し										
出店荒し										
その他	1					1			1	
乗り物盗	4	1	1			2			4	
自動車盗										
オートバイ盗										
自転車盗	4	1	1			2			4	
非侵入窃盗	46	12	6	5	7	5	11	1	31	14
払出盗										
病室ねらい										
ひったくり										
すり										
置き										
仮睡者ねらい										
車上ねらい										
部品ねらい										
自動販売機ねらい										
万引き	45	12	6	5	6	5	11	1	30	14
その他	1				1				1	
知 能 犯	3		1	2					3	
詐欺	3		1	2					3	
横領										
偽造										
汚職										
背任										
風 俗 犯										
賭博										
強制わいせつ										
公然わいせつ・物										
刑 法 犯 そ の 他	4	1	3						4	
占有離脱物横領	2	1	1						2	
公務執行妨害										
住居侵入										
略取誘拐・人身売買										
建造物等損壊										
器物損壊等	2		2						2	
その他										

37 警察署別 刑法犯 年齢・学職別 少年 検挙・補導人員

	犯 罪 少 年													計	触 法 少 年								
	計	年 齢						学 職							年 齢						児 童 ・ 生 徒		
		14歳	15歳	16歳	17歳	18歳	19歳	中学生	高校生	大学生	その他の学生	有職少年	無職少年		8歳以下	9歳	10歳	11歳	12歳	13歳	未就学	小学生	中学生
総 数	481	78	85	91	89	74	64	112	203	18	17	94	37	288	51	23	26	51	51	86	2	172	114
広島中央	44	3	3	7	13	9	9	4	16	2	4	15	3	23	6	2	2	4	2	7		16	7
広島東	38	7	11	6	5	5	4	18	8	1		8	3	33	8	2	3	9	4	7		22	11
広島西	44	4	7	11	13	6	3	5	27		3	6	3	15	5		3	2	3	2		10	5
広島南	28	4	3	3	8	5	5	7	7	1	2	9	2	12	3		1	1	2	5		6	6
安佐南	29	3	10	6	2	3	5	7	13	2		2	5	30	1	3	4	5	9	8		21	9
安佐北	18	1	3	2	7	4	1	1	13		1	1	2	6	3				2	1		4	2
佐伯	16	3	1	1	3	4	4	3	5	2		3	3	18	5		3	7	2	1		16	2
海田	9	2	1	3	1	1	1	2	4			3		7		3		3		1		6	1
廿日市	19	5	3	5	3	1	2	6	7			4	2	18	1	1	2	2	6	6		8	10
大竹	6	1		2	1		2	1	1			3	1	2				2				2	
山 県	1					1					1												
呉	21		5	2	4	5	5	1	10			9	1	7				2	1	4		2	5
広	13	1		2	1	6	3	1	3	1	3	4	1	10		1	4	5				10	
江田島	3		1		2				3														
東広島	22	4	2	6	1	4	5	4	10	1	1	4	2	15	4	1		2	2	6		8	7
竹原	3			1	1		1		1			2		4		1		3				1	3
福山東	65	14	15	16	9	7	4	19	26	2		12	6	38	10	4		3	5	16	1	17	20
福山西	15	2	3	4	2	2	2	5	6	1	1		2	8		2	1		4	1		6	2
福山北	25	9	5	4	1	2	4	10	8	4		2	1	16		2		2	1	11		4	12
尾道	14	3	3	1	2	4	1	3	10		1			7			2		1	4		3	4
三原	30	7	7	6	6	3	1	9	17			4		9	4	1		1		3	1	5	3
府中	10		1	3	4		2		7	1		2		3					2	1		1	2
三次	2		1			1		1	1					2			1		1			2	
庄原	2	2						2						1						1			1
安芸高田	1	1						1						3				1	1	1		1	2
世羅	3	2				1		2				1		1	1							1	

38 警察署別 刑法犯 年齢・学職別 少年 検挙・補導人員 (女表)

	犯 罪 少 年 ( 女 子 )													触 法 少 年 ( 女 子 )									
	計	年 齢						学 職						計	年 齢						児 童 ・ 生 徒		
		14歳	15歳	16歳	17歳	18歳	19歳	中学生	高校生	大学生	その他の学生	有職少年	無職少年		8歳以下	9歳	10歳	11歳	12歳	13歳	未就学	小学生	中学生
総 数	67	10	11	13	11	15	7	15	31	2	3	11	5	64	15	11	7	8	10	13	1	47	16
広 島 中 央	8			1	3	2	2		3		1	3	1	7	1	1	1	1	1	2		5	2
広 島 東	3		1	1	1			1	2					10	3	1	2	2	1	1		8	2
広 島 西	3	1	1			1		1	1			1		2			2					2	
広 島 南	6		1	1		2	2	1	1	1		3		2				1		1		1	1
安 佐 南	5	2	1	1	1			2	2				1	8	1	2	1	1		3		5	3
安 佐 北	1			1					1					2	1				1			2	
佐 伯														1	1							1	
海 田	2				1	1			2					3		2		1				3	
廿 日 市	2					1	1					2		7	1	1	1		1	3		4	3
大 竹														1				1				1	
山 県																							
呉	6		1			4	1		4			1	1	1				1				1	
広	4	1			1	2		1	1		1		1	1		1						1	
江 田 島																							
東 広 島	4	2				1	1	2		1	1			2					1	1		1	1
竹 原																							
福 山 東	8	1	1	6				2	5			1		8	4	2			2		1	5	2
福 山 西	1					1								3				2	1			2	1
福 山 北	2		1		1				2					2		1				1		1	1
尾 道	2	1			1			1	1														
三 原	7	1	4	1	1			3	4					3	3							3	
府 中	2			1	1				2					1					1			1	
三 次																							
庄 原	1	1						1															
安 芸 高 田																							
世 羅																							



39 警察署別 窃盗 年齢・学職別 少年 検挙・補導人員

	犯 罪 少 年													計	触 法 少 年								
	計	年 齢						学 職							年 齢						児 童 ・ 生 徒		
		14歳	15歳	16歳	17歳	18歳	19歳	中学生	高校生	大学生	その他の学生	有職少年	無職少年		8歳以下	9歳	10歳	11歳	12歳	13歳	未就学	小学生	中学生
窃盗犯総数	264	48	48	49	42	40	37	68	106	10	10	46	24	183	40	16	20	30	25	52	1	116	66
広島中央	30	3	3	3	7	7	7	4	11	2	2	9	2	19	6	2	1	3	1	6		13	6
広島東	20	2	7	2	3	4	2	9	5	1		3	2	21	7		3	4	2	5		14	7
広島西	18	3	3	5	3	3	1	4	9		2	2	1	7	2		3	1		1		6	1
広島南	14	1	1	2	3	2	5	2	3	1	2	4	2	3				1	1	1		1	2
安佐南	24	2	10	5	2	2	3	6	12	2		2	2	17	1	1	3	4	3	5		12	5
安佐北	9		3		2	3	1		6			1	2	4	3					1		3	1
佐伯	7	1			2	2	2	1	2			2	2	13	4		2	4	2	1		11	2
海田	3	1			1	1		1	2					6		3		2		1		5	1
廿日市	18	5	2	5	3	1	2	6	7			3	2	8			1	1		6		2	6
大竹														2				2				2	
山県	1					1					1												
呉	5		1	1	1	1	1		4				1	2				1		1		1	1
広島	7	1		2	1	2	1	1	3		2	1		7		1	3	3				7	
江田島	1				1				1														
東広島	16	3	1	6	1	1	4	3	6	1		4	2	11	4	1		1	2	3		7	4
竹原	2			1			1					2		3					3				3
福山東	41	10	11	9	6	2	3	14	15			8	4	32	9	3		2	5	13	1	14	17
福山西	6	1	1	1		2	1	2	2		1		1	7		2	1		3	1		5	2
福山北	15	6	2	2	1	2	2	6	5	3			1	7		2		1		4		3	4
尾道	5	1	1			3		1	4					2			2					2	
三原	15	6	2	4	3			6	7			2		7	3	1				3		4	3
府中	4			1	2		1		2			2		2					2			1	1
三次														2			1		1			2	
庄原	1	1						1															
安芸高田																							
世羅	2	1				1		1				1		1	1							1	

40 警察署別 窃盗 年齢・学職別 少年 検挙・補導人員 (女表)

	犯 罪 少 年 ( 女 子 )												触 法 少 年 ( 女 子 )										
	計	年 齢						学 職						計	年 齢						児 童 ・ 生 徒		
		14歳	15歳	16歳	17歳	18歳	19歳	中学生	高校生	大学生	その他の学生	有職少年	無職少年		8歳以下	9歳	10歳	11歳	12歳	13歳	未就学	小学生	中学生
窃盗犯総数	46	9	7	7	8	9	6	12	18	2	2	8	4	51	13	7	5	7	8	11	1	36	14
広島中央	7			1	2	2	2		2		1	3	1	6	1	1		1	1	2		4	2
広島東	3		1	1	1			1	2					8	3		2	2	1			7	1
広島西	1	1						1						2			2					2	
広島南	5		1	1		1	2	1	1	1		2		2				1		1		1	1
安佐南	5	2	1	1	1			2	2				1	7	1	1	1	1		3		4	3
安佐北														1	1							1	
佐伯														1	1							1	
海田	2				1	1			2					3		2		1				3	
廿日市	2					1	1					2		3						3			3
大竹														1				1				1	
山県																							
呉	3		1			1	1		2				1										
広島	3	1			1	1		1	1		1			1		1						1	
江田島																							
東広島	3	2				1		2		1				1				1				1	
竹原																							
福山東	4		1	3				1	2			1		6	3	1			2		1	3	2
福山西	1					1								3				2	1			2	1
福山北	2		1		1				2					2		1				1		1	1
尾道	1	1						1															
三原	3	1	1		1			1	2					3	3							3	
府中														1				1				1	
三次																							
庄原	1	1						1															
安芸高田																							
世羅																							

41 罪種別 初犯者・再犯者別 再犯者の前回処分別 犯罪少年 検挙人員 (その1)

	総数	初犯者	再犯者	再犯者の前回処分別								
				未決				既決				
				保釈中	勾留停止中	試験観察中	その他	執行終了				
								懲役・禁固	罰金・拘留料	各少年院退院	保護観察(少年)	児童自立支援施設等退所
刑法犯総数	481	310	171	1		1	20			5	31	2
凶悪犯	13	11	2								1	
殺人												
強盗	1		1									
住宅強盗												
コンビニ強盗												
他の店舗強盗												
路上強盗												
その他	1		1									
放火												
強姦性交等	12	11	1								1	
粗暴犯	98	54	44				6			2	9	
凶器準備集合												
暴行	33	23	10				2				2	
傷害	39	18	21				2			1	6	
脅迫	8	4	4									
恐喝	18	9	9				2			1	1	
窃盗犯	264	176	88			1	6			3	15	2
侵入窃盗	12	3	9							1	3	
空き巣	6	2	4							1	1	
忍込み	1		1								1	
居空き												
金庫破り												
学校荒し												
病院荒し												
事務所荒し												
出店荒し	3	1	2								1	
その他	2		2									
乗り物盗	65	44	21			1	3				4	1
自動車盗	1		1								1	
オートバイ盗	10	2	8			1					3	1
自転車盗	54	42	12				3					
非侵入窃盗	187	129	58				3			2	8	1
払出盗	3	2	1									
病室ねらい												
ひったくり												
すり												
置き引き	4	3	1								1	
仮睡者ねらい	3	2	1							1		
車上ねらい	4	2	2									
部品ねらい	5	3	2								1	
自動販売機ねらい												
万引き	131	91	40				2			1	3	1
その他	37	26	11				1				3	
知能犯	10	7	3	1			1					
詐欺	7	4	3	1			1					
横領												
偽造	3	3										
汚職												
背任												
風俗犯	10	8	2				1				1	
賭博												
強制わいせつ	9	7	2				1				1	
公然わいせつ・物	1	1										
刑法犯その他	86	54	32				6				5	
占有離脱物横領	49	34	15				2				2	
公務執行妨害	1	1										
住居侵入	11	8	3				1					
略取誘拐・人身売買	1		1				1					
建造物等損壊	2		2				1					
器物損壊等	10	5	5								2	
その他	12	6	6				1				1	

41 罪種別 初犯者・再犯者別 再犯者の前回処分別 犯罪少年 検挙人員 (その2)

	再犯者の前回処分別												
	既決						その他						
	執行停止中	仮出獄・執行猶予中	各種少年院退院中	保護観察中(少年)	児童自立支援施設等収容中	その他	起訴猶予	審判不開始	不処分	児童相談所送致	児童相談所等通告	警察り	その他
刑法犯総数													
凶悪犯											1		
殺人													
強盗											1		
住宅強盗													
コンビニ強盗													
他の店舗強盗													
路上強盗													
その他											1		
放火													
強制的性交等													
粗暴犯			1	5		2		4	11		3		1
凶器準備集合													
暴行				2		2			2				
傷害				3				3	3		2		1
脅迫									3		1		
恐喝			1					1	3				
窃盗犯			1	16				22	4	2	12	3	1
侵入窃盗				1				2	1	1			
空き巣				1				1					
忍込み													
居空き													
金庫破り													
学校荒し													
病院荒し													
事務所荒し													
出店荒し										1			
その他								1	1				
乗り物盗			1	2				4			3	2	
自動車盗													
オートバイ盗			1								1	1	
自転車盗				2				4			2	1	
非侵入窃盗				13				16	3	1	9	1	1
払出盗											1		
病室ねらい													
ひったくり													
すり													
置き													
仮睡者ねらい													
車上ねらい				1								1	
部品ねらい				1									
自動販売機ねらい													
万引き				9				12	3	1	7		1
その他				2				4			1		
知能犯								1					
詐欺								1					
横領													
偽造													
汚職													
背任													
風俗犯													
賭博													
強制わいせつ													
公然わいせつ・物													
刑法犯その他				4		2		6	4		3		2
占有離脱物横領				2		1		2	2		3		1
公務執行妨害													
住居侵入				1					1				
略取誘拐・人身売買													
建造物等損壊								1					
器物損壊等				1				1					1
その他						1		2	1				

42 罪種別 年齢・学職別 非行場所別 検挙人員 (犯罪少年) (その1)

		総数	住宅	学校・幼稚園	駐車(輪)場	道路上	駅・鉄道施設	空港・海港	神社仏閣	都市公園	地下街・地下通路	ゴルフ場・スポーツ施設	映画館・劇場等	商業施設(スーパー等)	コンビニエンスストア
刑法犯	総数	481	54	40	93	52	6	2	1	12	1	3		73	35
凶悪犯		13	3	7	1									1	
粗暴犯	殺人														
	強盗	1												1	
	路上強盗														
	放火														
	強制性交等	12	3	7	1										
粗暴犯	98	23	14	18	11				8				3	2	
窃盗犯	凶器準備集合														
	暴行	33	6	4	5	2				4				2	1
	傷害	39	7	9	8	5				3					1
	脅迫	8	5	1	1	1									
	恐喝	18	5		5	3				1				1	
	窃盗犯	264	15	8	48	16	2	2	1			3		65	33
窃盗犯	侵入窃盗	12	8												2
	乗り物盗	65	3		40	14	1					1			
	自動車盗	1			1										
	オートバイ盗	10	1		3							1			
	自転車盗	54	2		36	14	1								
	非侵入窃盗	187	4	8	8	2	1	2	1			2		63	33
	ひったくり														
	置引き	4		1								2		1	
	車上ねらい	4			2	2									
	部品ねらい	5			5										
	自動販売機ねらい														
万引き	131												60	26	
その他	43	4	7	1		1	2	1					2	7	
知能犯	10	5				1									
知能犯	詐欺	7	3				1								
	偽造	3	2												
	その他														
風俗犯	10	2	3		1									1	
風俗犯	賭博														
	強制わいせつ	9	1	3		1								1	
	公然わいせつ・物	1	1												
刑法犯	その他	86	6	8	26	24	3			4	1			3	
刑法犯	占有離脱物横領	49			22	20	1			2				1	
	住居侵入	11	3	6										1	
	略取誘拐・人身売買	1								1					
	器物損壊等	10			2		2			1	1				
	その他	15	3	2	2	4								1	
年齢	8歳以下	-	-	-	-	-	-	-	-	-	-	-	-	-	-
	9歳	-	-	-	-	-	-	-	-	-	-	-	-	-	-
	10歳	-	-	-	-	-	-	-	-	-	-	-	-	-	-
	11歳	-	-	-	-	-	-	-	-	-	-	-	-	-	-
	12歳	-	-	-	-	-	-	-	-	-	-	-	-	-	-
	13歳	-	-	-	-	-	-	-	-	-	-	-	-	-	-
	14歳	78	12	11	7	2				1		1		13	7
	15歳	85	8	10	11	13				3				24	4
	16歳	91	6	5	26	12	2			4				11	8
	17歳	89	8	10	17	12	2			2	1			12	5
18歳	74	10	3	20	7	1	1						3	7	
19歳	64	10	1	12	6	1	1	1	2		2		10	4	
学職	未就学	-	-	-	-	-	-	-	-	-	-	-	-	-	-
	小学生	-	-	-	-	-	-	-	-	-	-	-	-	-	-
	中学生	112	15	16	9	4				1		1		29	10
	高校生	203	16	23	47	28	3	1		5				25	11
	大学生	18	2	1	5	5								2	1
	専修学校生等	17	1		3	4	2	1							1
	有職少年	94	12		19	9	1		1	4	1	2		10	11
無職少年	37	8		10	2				2				7	1	

42 罪種別 年齢・学職別 非行場所別 検挙人員 (犯罪少年) (その2)

	ドラッグストア	その他の商店	ゲームセンター	カラオケボックス	インターネットカフェ等	飲食店	金融機関	会社・事務所	乗り物内	空き家	工事現場・資材置場	河川敷・空き地	その他
刑法犯総数	10	41	4			3	3	1	4			1	42
凶悪犯													1
殺人													
強盗													
路上強盗													
放火													
強制性交等													1
粗暴犯			1						1				17
凶器準備集合													
暴行			1										8
傷害									1				5
脅迫													1
恐喝													3
窃盗犯	10	39	3			3	2	1					13
侵入窃盗		1											1
乗り物盗						2							4
自動車盗													
オートバイ盗						2							3
自転車盗													1
非侵入窃盗	10	38	3			1	2	1					8
ひったくり													
置引き													
車上ねらい													
部品ねらい													
自動販売機ねらい													
万引き	10	35											
その他		3	3			1	2	1					8
知能犯							1						3
詐欺							1						2
偽造													1
その他													
風俗犯									1				2
賭博													
強制わいせつ									1				2
公然わいせつ・物													
刑法犯その他		2							2			1	6
占有離脱物横領		1										1	1
住居侵入		1											
略取誘拐・人身売買													
器物損壊等													4
その他									2				1
年齢													
8歳以下	-	-	-	-	-	-	-	-	-	-	-	-	-
9歳	-	-	-	-	-	-	-	-	-	-	-	-	-
10歳	-	-	-	-	-	-	-	-	-	-	-	-	-
11歳	-	-	-	-	-	-	-	-	-	-	-	-	-
12歳	-	-	-	-	-	-	-	-	-	-	-	-	-
13歳	-	-	-	-	-	-	-	-	-	-	-	-	-
14歳	3	11	1			2						1	6
15歳		4					2						6
16歳		7	1					1					8
17歳	3	6	1			1	1						8
18歳	4	8							2				8
19歳		5	1						2				6
学職													
未就学	-	-	-	-	-	-	-	-	-	-	-	-	-
小学生	-	-	-	-	-	-	-	-	-	-	-	-	-
中学生	3	13	1			2						1	7
高校生	4	14	1				3	1	1				20
大学生	1												1
専修学校生等		1	1										3
有職少年	1	10				1			3				9
無職少年	1	3	1										2

### 43 罪種別 年齢・学職別 非行場所別 検挙人員（触法少年）（その1）

	総数	住宅	学校・幼稚園	駐車場(輪)	道路上	駅・鉄道施設	空港・海港	神社仏閣	都市公園	地下街・地下通路	ゴルフ場・スポーツ施設	映画館・劇場等	商業施設(スーパー等)	コンビニエンスストア
刑法犯総数	288	43	44	16	9	1			6		3		63	38
凶悪犯	1	1												
殺人														
強盗														
路上強盗														
放火														
強制性交等	1	1												
粗暴犯	57	14	31		2	1			3				1	
凶器準備集合														
暴行	25	7	12			1			2				1	
傷害	25	4	19		1				1					
脅迫	3	2												
恐喝	4	1			1									
窃盗犯	183	15	4	10	2				1		3		59	36
侵入窃盗	7	4	1								1			
乗り物盗	17	5	1	8	1						2			
自動車盗														
オートバイ盗	2										2			
自転車盗	15	5	1	8	1									
非侵入窃盗	159	6	2	2	1				1				59	36
ひったくり	1				1									
置き引き	4		1						1					
車上ねらい														
部品ねらい														
自動販売機ねらい														
万引き	136												56	36
その他	18	6	1	2									3	
知能犯	4													1
詐欺	4													1
偽造														
その他														
風俗犯	9	3	3		1				1					
賭博														
強制わいせつ	7	2	3						1					
公然わいせつ・物	2	1			1									
刑法犯その他	34	10	6	6	4				1				3	1
占有離脱物横領	8			1	3				1				2	
住居侵入	8	7	1											
略取誘拐・人身売買														
器物損壊等	16	1	5	5	1								1	1
その他	2	2												
年齢	8歳以下	51	4	3	2	2							14	14
	9歳	23	3		2	1			2				3	
	10歳	26	1	1	2								8	4
	11歳	51	9	11	3	2			2				6	9
	12歳	51	10	12	1	2			1		1		8	7
	13歳	86	16	17	6	2	1		1		2		24	4
	14歳	-	-	-	-	-	-	-	-	-	-	-	-	-
	15歳	-	-	-	-	-	-	-	-	-	-	-	-	-
	16歳	-	-	-	-	-	-	-	-	-	-	-	-	-
	17歳	-	-	-	-	-	-	-	-	-	-	-	-	-
18歳	-	-	-	-	-	-	-	-	-	-	-	-	-	
19歳	-	-	-	-	-	-	-	-	-	-	-	-	-	
学職	未就学	2	1											1
	小学生	172	21	22	10	5			4		1		31	30
	中学生	114	21	22	6	4	1		2		2		32	7
	高校生	-	-	-	-	-	-	-	-	-	-	-	-	-
	大学生	-	-	-	-	-	-	-	-	-	-	-	-	-
	専修学校生等	-	-	-	-	-	-	-	-	-	-	-	-	-
	有職少年	-	-	-	-	-	-	-	-	-	-	-	-	-
無職少年	-	-	-	-	-	-	-	-	-	-	-	-	-	

43 罪種別 年齢・学職別 非行場所別 検挙人員 (触法少年) (その2)

	ドラッグストア	その他の商店	ゲームセンター	カラオケボックス	インターネットカフェ等	飲食店	金融機関	会社・事務所	乗り物内	空き家	工事現場・資材置場	河川敷・空き地	その他
刑法犯総数	16	36	3										10
凶悪犯													
殺人													
強盗													
路上強盗													
放火													
強制性交等													
粗暴犯	2												3
凶器準備集合													
暴行													2
傷害													
脅迫													1
恐喝	2												
窃盗犯	12	35	3										3
侵入窃盗		1											
乗り物盗													
自動車盗													
オートバイ盗													
自転車盗													
非侵入窃盗	12	34	3										3
ひったくり													
置き引き			2										
車上ねらい													
部品ねらい													
自動販売機ねらい													
万引き	10	34											
その他	2		1										3
知能犯	2	1											
詐欺	2	1											
偽造													
その他													
風俗犯													1
賭博													
強制わいせつ													1
公然わいせつ・物													
刑法犯その他													3
占有離脱物横領													1
住居侵入													
略取誘拐・人身売買													
器物損壊等													2
その他													
年齢													
8歳以下	4	7											1
9歳	6	6											
10歳	3	4	2										1
11歳	1	5											3
12歳		5	1										3
13歳	2	9											2
14歳	-	-	-	-	-	-	-	-	-	-	-	-	-
15歳	-	-	-	-	-	-	-	-	-	-	-	-	-
16歳	-	-	-	-	-	-	-	-	-	-	-	-	-
17歳	-	-	-	-	-	-	-	-	-	-	-	-	-
18歳	-	-	-	-	-	-	-	-	-	-	-	-	-
19歳	-	-	-	-	-	-	-	-	-	-	-	-	-
学職													
未就学													
小学生	14	25	2										7
中学生	2	11	1										3
高校生	-	-	-	-	-	-	-	-	-	-	-	-	-
大学生	-	-	-	-	-	-	-	-	-	-	-	-	-
専修学校生等	-	-	-	-	-	-	-	-	-	-	-	-	-
有職少年	-	-	-	-	-	-	-	-	-	-	-	-	-
無職少年	-	-	-	-	-	-	-	-	-	-	-	-	-



44 罪種別 年齢・学職別 非行の動機・原因別 検挙人員 (犯罪少年) (その1)

	総数	生活困窮	保険金 目当て	遊興費 充当	債務返済	職業的 犯罪	一時的 盗用	所有・ 消費目的	その他 の利欲	介護・ 看病疲れ	子育ての 悩み
刑法犯総数	481	11		42	1		1	270	12		
凶悪犯	13			1							
殺人											
強盗	1			1							
路上強盗											
放火											
強制性交等	12										
粗暴犯	98	1		9				4	1		
凶器準備集合											
暴行	33										
傷害	39										
脅迫	8										
恐喝	18	1		9				4	1		
窃盗犯	264	8		27			1	214	8		
侵入窃盗	12	1		6				5			
乗り物盗	65						1	62			
自動車盗	1							1			
オートバイ盗	10							10			
自転車盗	54						1	51			
非侵入窃盗	187	7		21				147	8		
ひったくり											
置引き	4	2		1				1			
車上ねらい	4			2				2			
部品ねらい	5			1				4			
自動販売機ねらい											
万引き	131	4		4				118	4		
その他	43	1		13				22	4		
知能犯	10	2		2	1			1			
詐欺	7	2		2	1			1			
偽造	3										
その他											
風俗犯	10			1							
賭博											
強制わいせつ	9										
公然わいせつ・物	1			1							
刑法犯その他	86			2				51	3		
占有離脱物横領	49			2				47			
住居侵入	11								1		
略取誘拐・人身売買	1										
器物損壊等	10										
その他	15							4	2		
年齢											
8歳以下	-	-	-	-	-	-	-	-	-	-	-
9歳	-	-	-	-	-	-	-	-	-	-	-
10歳	-	-	-	-	-	-	-	-	-	-	-
11歳	-	-	-	-	-	-	-	-	-	-	-
12歳	-	-	-	-	-	-	-	-	-	-	-
13歳	-	-	-	-	-	-	-	-	-	-	-
14歳	78	1		1				49			
15歳	85	1		3				56	2		
16歳	91	1		6				58	1		
17歳	89	1		9	1		1	42	2		
18歳	74			14				38	2		
19歳	64	7		9				27	5		
学職											
未就学	-	-	-	-	-	-	-	-	-	-	-
小学生	-	-	-	-	-	-	-	-	-	-	-
中学生	112	1		1				74			
高校生	203	2		16	1		1	118	3		
大学生	18			1				13			
専修学校生等	17	1		2				9			
有職少年	94	5		18				34	7		
無職少年	37	2		4				22	2		

44 罪種別 年齢・学職別 非行の動機・原因別 検挙人員（犯罪少年）（その2）

	痴情	怨恨	憤怒	性的欲求	服従迎合	遊び好奇心スリル	自己顕示	薬物の作用	異常酩酊精神障害等	その他	動機不明
刑法犯総数	3	2	71	21		33				9	5
凶悪犯	1			4		7					
殺人											
強盗											
路上強盗											
放火											
強制性交等	1			4		7					
粗暴犯	1	2	65	3		7				2	3
凶器準備集合											
暴行		2	25			6					
傷害			34			1				2	2
脅迫	1		4	3							
恐喝			2								1
窃盗犯				2		1				2	1
侵入窃盗											
乗り物盗										1	1
自動車盗											
オートバイ盗											
自転車盗										1	1
非侵入窃盗				2		1				1	
ひったくり											
置引き											
車上ねらい											
部品ねらい											
自動販売機ねらい											
万引き				1							
その他				1		1				1	
知能犯						2				2	
詐欺										1	
偽造						2				1	
その他											
風俗犯				8		1					
賭博											
強制わいせつ				8		1					
公然わいせつ・物											
刑法犯その他	1		6	4		15				3	1
占有離脱物横領											
住居侵入	1			3		6					
略取誘拐・人身売買				1							
器物損壊等			1			7				1	1
その他			5			2				2	
年齢	8歳以下	-	-	-	-	-	-	-	-	-	-
	9歳	-	-	-	-	-	-	-	-	-	-
	10歳	-	-	-	-	-	-	-	-	-	-
	11歳	-	-	-	-	-	-	-	-	-	-
	12歳	-	-	-	-	-	-	-	-	-	-
	13歳	-	-	-	-	-	-	-	-	-	-
	14歳			17	5		5				
	15歳		1	10	4		8				
	16歳		1	13	4		5			2	
	17歳	2		14	2		12			1	2
学職	18歳			10	4		2			2	2
	19歳	1		7	2		1			4	1
	未就学	-	-	-	-	-	-	-	-	-	-
	小学生	-	-	-	-	-	-	-	-	-	-
	中学生		1	21	6		8				
	高校生	2		26	11		19			3	1
職	大学生				3					1	
	専修学校生等	1		2						1	1
	有職少年		1	17	1		5			4	2
無職少年			5			1				1	

45 罪種別 年齢・学職別 非行の動機・原因別 検挙人員（触法少年）（その1）

	総数	生活困窮	保険金 目当て	遊興費 充当	債務返済	職業的 犯罪	一時的 盗用	所有・ 消費目的	その他 の利欲	介護・ 看病疲れ	子育ての 悩み
刑法犯総数	288	1		6			1	181	3		
凶悪犯	1										
殺人											
強盗											
路上強盗											
放火											
強制性交等	1										
粗暴犯	57			2					2		
凶器準備集合											
暴行	25										
傷害	25										
脅迫	3										
恐喝	4			2					2		
窃盗犯	183	1		4			1	168			
侵入窃盗	7	1						5			
乗り物盗	17							17			
自動車盗											
オートバイ盗	2							2			
自転車盗	15							15			
非侵入窃盗	159			4			1	146			
ひったくり	1			1							
置引き	4			2				2			
車上ねらい											
部品ねらい											
自動販売機ねらい											
万引き	136						1	130			
その他	18			1				14			
知能犯	4							4			
詐欺	4							4			
偽造											
その他											
風俗犯	9										
賭博											
強制わいせつ	7										
公然わいせつ・物	2										
刑法犯その他	34							9	1		
占有離脱物横領	8							8			
住居侵入	8								1		
略取誘拐・人身売買											
器物損壊等	16							1			
その他	2										
年齢											
8歳以下	51						1	39	2		
9歳	23							19			
10歳	26			2				18			
11歳	51							29			
12歳	51			1				22			
13歳	86	1		3				54	1		
14歳	-	-	-	-	-	-	-	-	-	-	-
15歳	-	-	-	-	-	-	-	-	-	-	-
16歳	-	-	-	-	-	-	-	-	-	-	-
17歳	-	-	-	-	-	-	-	-	-	-	-
18歳	-	-	-	-	-	-	-	-	-	-	-
19歳	-	-	-	-	-	-	-	-	-	-	-
学職											
未就学	2							1			
小学生	172			2			1	114	2		
中学生	114	1		4				66	1		
高校生	-	-	-	-	-	-	-	-	-	-	-
大学生	-	-	-	-	-	-	-	-	-	-	-
専修学校生等	-	-	-	-	-	-	-	-	-	-	-
有職少年	-	-	-	-	-	-	-	-	-	-	-
無職少年	-	-	-	-	-	-	-	-	-	-	-

45 罪種別 年齢・学職別 非行の動機・原因別 検挙人員（触法少年）（その2）

	痴情	怨恨	憤怒	性的欲求	服従迎合	遊び好奇心スリル	自己顕示	薬物の作用	異常酩酊精神障害等	その他	動機不明
刑法犯総数		3	49	15		22				7	
凶悪犯				1							
殺人											
強盗											
路上強盗											
放火											
強制性交等				1							
粗暴犯		2	45			5				1	
凶器準備集合											
暴行		2	21			1				1	
傷害			22			3					
脅迫			2			1					
恐喝											
窃盗犯				4		3				2	
侵入窃盗				1							
乗り物盗											
自動車盗											
オートバイ盗											
自転車盗											
非侵入窃盗				3		3				2	
ひったくり											
置引き											
車上ねらい											
部品ねらい											
自動販売機ねらい											
万引き				2		2				1	
その他				1		1				1	
知能犯											
詐欺											
偽造											
その他											
風俗犯				7		2					
賭博											
強制わいせつ				7							
公然わいせつ・物						2					
刑法犯その他		1	4	3		12				4	
占有離脱物横領											
住居侵入			1	3		1				2	
略取誘拐・人身売買											
器物損壊等		1	3			10				1	
その他						1				1	
年齢											
8歳以下		1	2			4				2	
9歳			1			2				1	
10歳		1	1			3				1	
11歳			14	4		3				1	
12歳			15	6		7					
13歳		1	16	5		3				2	
14歳	-	-	-	-	-	-	-	-	-	-	-
15歳	-	-	-	-	-	-	-	-	-	-	-
16歳	-	-	-	-	-	-	-	-	-	-	-
17歳	-	-	-	-	-	-	-	-	-	-	-
18歳	-	-	-	-	-	-	-	-	-	-	-
19歳	-	-	-	-	-	-	-	-	-	-	-
学職											
未就学										1	
小学生		2	23	8		16				4	
中学生		1	26	7		6				2	
高校生	-	-	-	-	-	-	-	-	-	-	-
大学生	-	-	-	-	-	-	-	-	-	-	-
専修学校生等	-	-	-	-	-	-	-	-	-	-	-
有職少年	-	-	-	-	-	-	-	-	-	-	-
無職少年	-	-	-	-	-	-	-	-	-	-	-

46 罪種別 年齢・学職別 背景・父母の態度別 検挙人員（犯罪少年）（その1）

	総数	背 景					父 親 の 態 度					
		学 生		そ の 他 の 少 年			放 任	拒 否	過 干 渉	気 紛 れ	溺 愛	該 当 な し
		怠 学 中	該 当 な し	怠 業 中	就 労 可 能 な し	該 当 な し						
刑 法 犯 総 数	481	43	307	9	5	117	120	7	5	5	5	339
凶 悪 犯	13		12			1						13
殺人												
強盗	1		1									1
路上強盗												
放火												
強制性交等	12		11			1						12
粗 暴 犯	98	13	53	1		31	20	4	1	1		72
凶器準備集合												
暴行	33	7	20			6	3	3				27
傷害	39	5	16	1		17	10	1	1			27
脅迫	8		8				3			1		4
恐喝	18	1	9			8	4					14
窃 盗 犯	264	25	169	6	4	60	76	3	2	4	2	177
侵入窃盗	12	2	3	1		6	6			1		5
乗り物盗	65	10	45	1	2	7	16	2				47
自動車盗	1	1										1
オートバイ盗	10	4	3		1	2	4	1				5
自転車盗	54	5	42	1	1	5	12	1				41
非侵入窃盗	187	13	121	4	2	47	54	1	2	3	2	125
ひったくり												
置引き	4		2			2	3					1
車上ねらい	4		4									4
部品ねらい	5	1	3			1	2					3
自動販売機ねらい												
万引き	131	12	90	1	1	27	36		1	3	2	89
その他	43		22	3	1	17	13	1	1			28
知 能 犯	10	2	5	1	1	1	5				1	4
詐欺	7		5	1		1	4					3
偽造	3	2			1		1				1	1
その他												
風 俗 犯	10		10				2				1	7
賭博												
強制わいせつ	9		9				2				1	6
公然わいせつ・物	1		1									1
刑 法 犯 そ の 他	86	3	58	1		24	17		2		1	66
占有離脱物横領	49	2	34	1		12	10		1			38
住居侵入	11	1	10				2					9
略取誘拐・人身売買	1		1								1	
器物損壊等	10		5			5	1		1			8
その他	15		8			7	4					11
年 齢												
8歳以下	-	-	-	-	-	-	-	-	-	-	-	-
9歳	-	-	-	-	-	-	-	-	-	-	-	-
10歳	-	-	-	-	-	-	-	-	-	-	-	-
11歳	-	-	-	-	-	-	-	-	-	-	-	-
12歳	-	-	-	-	-	-	-	-	-	-	-	-
13歳	-	-	-	-	-	-	-	-	-	-	-	-
14歳	78	17	61				17	3	1	1	3	53
15歳	85	7	72	1	1	4	24		2		1	58
16歳	91	6	66	2	1	16	19	1	1	1		69
17歳	89	6	56	4	1	22	20	3	1	1		64
18歳	74	5	33	1	2	33	20			1	1	52
19歳	64	2	19	1		42	20			1		43
学 職												
未就学	-	-	-	-	-	-	-	-	-	-	-	-
小学生	-	-	-	-	-	-	-	-	-	-	-	-
中学生	112	23	89				29	3	1	1	4	74
高校生	203	18	185				36	1	3	2	1	160
大学生	18	1	17				3					15
専修学校生等	17	1	16				5					12
有職少年	94			5		89	28		1	1		64
無職少年	37			4	5	28	19	3		1		14

46 罪種別 年齢・学職別 背景・父母の態度別 検挙人員（犯罪少年）（その2）

	母 親 の 態 度						家 出 関 係		
	放 任	拒 否	過 干 渉	気 紛 れ	溺 愛	該 当 な し	家 出 中	該 当 な し	
刑 法 犯 総 数	159	2	10	5	20	285	18	463	
凶 悪 犯						13		13	
殺人									
強盗						1		1	
路上強盗									
放火									
強制性交等						12		12	
粗 暴 犯	39		4	2	5	48	2	96	
凶器準備集合									
暴行	14				2	17	1	32	
傷害	17		1	1		20		39	
脅迫	2				2	4		8	
恐喝	6		3	1	1	7	1	17	
窃 盗 犯	93	2	4	3	8	154	11	253	
侵入窃盗	7					5		12	
乗り物盗	22	2		1	1	39	4	61	
自動車盗				1				1	
オートバイ盗	5	1				4	1	9	
自転車盗	17	1			1	35	3	51	
非侵入窃盗	64		4	2	7	110	7	180	
ひったくり									
置引き	1					3		4	
車上ねらい	3					1		4	
部品ねらい	3				1	1		5	
自動販売機ねらい									
万引き	43		2	1	5	80	3	128	
その他	14		2	1	1	25	4	39	
知 能 犯	3					2	5	10	
詐欺	2				1	4		7	
偽造	1				1	1		3	
その他									
風 俗 犯	1				1	8		10	
賭博									
強制わいせつ	1				1	7		9	
公然わいせつ・物						1		1	
刑 法 犯 そ の 他	23		2		4	57	5	81	
占有離脱物横領	10		1		3	35	4	45	
住居侵入	1					10	1	10	
略取誘拐・人身売買					1			1	
器物損壊等	5					5		10	
その他	7		1			7		15	
年 齢	8歳以下	-	-	-	-	-	-	-	
	9歳	-	-	-	-	-	-	-	
	10歳	-	-	-	-	-	-	-	
	11歳	-	-	-	-	-	-	-	
	12歳	-	-	-	-	-	-	-	
	13歳	-	-	-	-	-	-	-	
	14歳	24		2	2	3	47	2	76
	15歳	32		3		1	49	2	83
	16歳	32			1	5	53	2	89
	17歳	26	1	3		3	56	6	83
18歳	24	1	1	2	4	42	4	70	
19歳	21		1		4	38	2	62	
学 職	未就学	-	-	-	-	-	-	-	
	小学生	-	-	-	-	-	-	-	
	中学生	40		3	2	3	64	3	109
	高校生	53	1	3	2	9	135	3	200
	大学生	3					15		18
	専修学校生等	5				2	10		17
	有職少年	38		4	1	4	47	5	89
無職少年	20	1			2	14	7	30	

47 罪種別 年齢・学職別 背景・父母の態度別 検挙人員（触法少年）（その1）

	総数	背景					父親の態度					
		学 生		その他の少年			放任	拒否	過干渉	気紛れ	溺愛	該当なし
		怠学中	該当なし	怠業中	就労 できず	該当なし						
刑法犯総数	288	16	272			43	1		3	1	240	
凶悪犯	1		1								1	
殺人												
強盗												
路上強盗												
放火												
強制性交等	1		1								1	
粗暴犯	57	8	49			19			1		37	
凶器準備集合												
暴行	25	4	21			6			1		18	
傷害	25	3	22			11					14	
脅迫	3		3			1					2	
恐喝	4	1	3			1					3	
窃盗犯	183	7	176			20	1		2		160	
侵入窃盗	7	2	5						1		6	
乗り物盗	17	2	15						1		16	
自動車盗												
オートバイ盗	2	2									2	
自転車盗	15		15						1		14	
非侵入窃盗	159	3	156			20	1				138	
ひったくり	1		1								1	
置引き	4		4			1					3	
車上ねらい												
部品ねらい												
自動販売機ねらい												
万引き	136	2	134			14	1				121	
その他	18	1	17			5					13	
知能犯	4		4							1	3	
詐欺	4		4							1	3	
偽造												
その他												
風俗犯	9		9								9	
賭博												
強制わいせつ	7		7								7	
公然わいせつ・物	2		2								2	
刑法犯その他	34	1	33			4					30	
占有離脱物横領	8		8								8	
住居侵入	8		8			3					5	
略取誘拐・人身売買												
器物損壊等	16	1	15			1					15	
その他	2		2								2	
年齢												
8歳以下	51	1	50			6			1		44	
9歳	23		23			4					19	
10歳	26	1	25			4				1	21	
11歳	51	4	47			6	1		1		43	
12歳	51	1	50			3			1		47	
13歳	86	9	77			20					66	
14歳	-	-	-	-	-	-	-	-	-	-	-	
15歳	-	-	-	-	-	-	-	-	-	-	-	
16歳	-	-	-	-	-	-	-	-	-	-	-	
17歳	-	-	-	-	-	-	-	-	-	-	-	
18歳	-	-	-	-	-	-	-	-	-	-	-	
19歳	-	-	-	-	-	-	-	-	-	-	-	
学職												
未就学	2		2								2	
小学生	172	6	166			20	1		3	1	147	
中学生	114	10	104			23					91	
高校生	-	-	-	-	-	-	-	-	-	-	-	
大学生	-	-	-	-	-	-	-	-	-	-	-	
専修学校生等	-	-	-	-	-	-	-	-	-	-	-	
有職少年	-	-	-	-	-	-	-	-	-	-	-	
無職少年	-	-	-	-	-	-	-	-	-	-	-	

47 罪種別 年齢・学職別 背景・父母の態度別 検挙人員（触法少年）（その2）

	母 親 の 態 度						家 出 関 係		
	放 任	拒 否	過 干 渉	気 紛 れ	溺 愛	該 当 な し	家 出 中	該 当 な し	
刑 法 犯 総 数	58	1	4	4	3	218	6	282	
凶 悪 犯						1		1	
殺人									
強盗									
路上強盗									
放火									
強制性交等						1		1	
粗 暴 犯	16			1	2	38		57	
凶器準備集合									
暴行	6				1	18		25	
傷害	8			1	1	15		25	
脅迫	1					2		3	
恐喝	1					3		4	
窃 盗 犯	36		3	3		141	4	179	
侵入窃盗	2			1		4	3	4	
乗り物盗	5			1		11		17	
自動車盗									
オートバイ盗	2							2	
自転車盗	3			1		11		15	
非侵入窃盗	29		3	1		126	1	158	
ひったくり						1		1	
置引き	1					3		4	
車上ねらい									
部品ねらい									
自動販売機ねらい									
万引き	24		3	1		108		136	
その他	4					14	1	17	
知 能 犯					1	3		4	
詐欺					1	3		4	
偽造									
その他									
風 俗 犯						9		9	
賭博									
強制わいせつ						7		7	
公然わいせつ・物						2		2	
刑 法 犯 そ の 他	6	1	1			26	2	32	
占有離脱物横領	1					7		8	
住居侵入	1	1				6	1	7	
略取誘拐・人身売買									
器物損壊等	4		1			11	1	15	
その他						2		2	
年 齢	8歳以下	5			1	45		51	
	9歳	8				15		23	
	10歳	4				1	21	26	
	11歳	16		1	2		32	1	50
	12歳	3			1		47		51
	13歳	22	1	3		2	58	5	81
	14歳	-	-	-	-	-	-	-	-
	15歳	-	-	-	-	-	-	-	-
	16歳	-	-	-	-	-	-	-	-
	17歳	-	-	-	-	-	-	-	-
学 職	未就学					2		2	
	小学生	33		1	4	133	1	171	
	中学生	25	1	3		2	83	5	109
	高校生	-	-	-	-	-	-	-	
	大学生	-	-	-	-	-	-	-	
	専修学校生等	-	-	-	-	-	-	-	
	有職少年	-	-	-	-	-	-	-	
無職少年	-	-	-	-	-	-	-		



48 罪種別 年齢・学職別 身柄措置・送致別 検挙人員

	総数	少年 犯罪							少年 触法				
		計	身 柄 措 置				送 致 等 の 区 分			計	送 致 等 の 区 分		
			現行犯 逮捕	緊急 逮捕	通常 逮捕	身柄 不拘束	身柄付 送致	書類 送致	少年簡 易送致		児童 相談所 送致	児童 相談所 通告	警察 限り
刑法犯総数	769	481	27		104	350	123	274	84	288	4	186	98
凶 悪 犯	14	13	1		2	10	3	10		1	1		
殺人													
強盗	1	1	1				1						
路上強盗													
放火													
強制性交等	13	12			2	10	2	10		1	1		
粗 暴 犯	155	98	12		43	43	52	43	3	57	2	46	9
凶器準備集合													
暴行	58	33	5		8	20	11	19	3	25	2	16	7
傷害	64	39	6		16	17	21	18		25		23	2
脅迫	11	8	1		3	4	4	4		3		3	
恐喝	22	18			16	2	16	2		4		4	
窃 盗 犯	447	264	11		42	211	49	161	54	183		115	68
侵入窃盗	19	12			8	4	8	4		7		6	1
乗り物盗	82	65			7	58	7	44	14	17		11	6
自動車盗	1	1			1		1						
オートバイ盗	12	10			4	6	4	6		2		2	
自転車盗	69	54			2	52	2	38	14	15		9	6
非侵入窃盗	346	187	11		27	149	34	113	40	159		98	61
ひったくり	1									1		1	
置引き	8	4				4		4		4		1	3
車上ねらい	4	4			1	3	1	3					
部品ねらい	5	5			1	4	1	4					
自動販売機ねらい													
万引き	267	131	11		15	105	22	72	37	136		83	53
その他	61	43			10	33	10	30	3	18		13	5
知 能 犯	14	10			2	8	2	7	1	4		3	1
詐欺	11	7			2	5	2	4	1	4		3	1
偽造	3	3				3		3					
その他													
風 俗 犯	19	10			5	5	5	5		9	1	6	2
賭博													
強制わいせつ	16	9			5	4	5	4		7	1	4	2
公然わいせつ・物	3	1				1		1		2		2	
刑 法 犯 そ の 他	120	86	3		10	73	12	48	26	34		16	18
占有離脱物横領	57	49			1	48	1	22	26	8		2	6
住居侵入	19	11	1		2	8	3	8		8		6	2
略取誘拐・人身売買	1	1			1		1						
器物損壊等	26	10			3	7	3	7		16		7	9
その他	17	15	2		3	10	4	11		2		1	1
年 齢													
8歳以下	51	-	-	-	-	-	-	-	-	51		26	25
9歳	23	-	-	-	-	-	-	-	-	23	1	17	5
10歳	26	-	-	-	-	-	-	-	-	26		13	13
11歳	51	-	-	-	-	-	-	-	-	51		36	15
12歳	51	-	-	-	-	-	-	-	-	51	1	31	19
13歳	86	-	-	-	-	-	-	-	-	86	2	63	21
14歳	78	78	4		14	60	17	46	15	-	-	-	-
15歳	85	85	1		11	73	12	57	16	-	-	-	-
16歳	91	91	5		12	74	15	64	12	-	-	-	-
17歳	89	89	4		22	63	23	55	11	-	-	-	-
18歳	74	74	7		25	42	32	28	14	-	-	-	-
19歳	64	64	6		20	38	24	24	16	-	-	-	-
学 職													
未就学	2	-	-	-	-	-	-	-	-	2		1	1
小学生	172	-	-	-	-	-	-	-	-	172	2	101	69
中学生	226	112	5		19	88	23	68	21	114	2	84	28
高校生	203	203	8		33	162	38	130	35	-	-	-	-
大学生	18	18	1		3	14	4	8	6	-	-	-	-
専修学校生等	17	17	1		4	12	5	5	7	-	-	-	-
有職少年	94	94	7		33	54	39	47	8	-	-	-	-
無職少年	37	37	5		12	20	14	16	7	-	-	-	-

注1 現行犯逮捕は、特別司法警察職員及び常人による逮捕を含む。

2 身柄不拘束は、終身身柄を拘束されなかったものをいう。

49 罪種別 年齢・学職別 身柄措置・送致別 検挙人員 (女表)

	総数	犯 罪 少 年							触 法 少 年				
		計	身 柄 措 置			送 致 等 の 区 分				計	送 致 等 の 区 分		
			現行犯 逮捕	緊急 逮捕	通常 逮捕	身柄 不拘束	身柄付 送致	書類 送致	少年簡 易送致		児童 相談所 送致	児童 相談所 通告	警察 限り
刑法犯総数	131	67	4		8	55	9	46	12	64		38	26
凶 悪 犯													
殺人													
強盗													
路上強盗													
放火													
強制性交等													
粗 暴 犯	16	10	1		5	4	5	5		6		6	
凶器準備集合													
暴行	5	3	1		1	1	1	2		2		2	
傷害	4	2			2		2			2		2	
脅迫	2	1				1		1		1		1	
恐喝	5	4			2	2	2	2		1		1	
窃 盗 犯	97	46	3		1	42	2	34	10	51		28	23
侵入窃盗	2	1				1		1		1		1	
乗り物盗	10	6				6		6		4		3	1
自動車盗													
オートバイ盗	1	1				1		1					
自転車盗	9	5				5		5		4		3	1
非侵入窃盗	85	39	3		1	35	2	27	10	46		24	22
ひったくり													
置引き													
車上ねらい													
部品ねらい													
自動販売機ねらい													
万引き	77	32	3		1	28	2	21	9	45		24	21
その他	8	7				7		6	1	1			1
知 能 犯	7	4			1	3	1	3		3		3	
詐欺	7	4			1	3	1	3		3		3	
偽造													
その他													
風 俗 犯													
賭博													
強制わいせつ													
公然わいせつ・物													
刑 法 犯 そ の 他	11	7			1	6	1	4	2	4		1	3
占有離脱物横領	5	3				3		1	2	2			2
住居侵入	2	2				2		2					
略取誘拐・人身売買													
器物損壊等	4	2			1	1	1	1		2		1	1
その他													
年 齢													
8歳以下	15	-	-	-	-	-	-	-	-	15		7	8
9歳	11	-	-	-	-	-	-	-	-	11		7	4
10歳	7	-	-	-	-	-	-	-	-	7		4	3
11歳	8	-	-	-	-	-	-	-	-	8		4	4
12歳	10	-	-	-	-	-	-	-	-	10		7	3
13歳	13	-	-	-	-	-	-	-	-	13		9	4
14歳	10	10	1			9		7	3	-	-	-	-
15歳	11	11				11		9	2	-	-	-	-
16歳	13	13	1		3	9	3	8	2	-	-	-	-
17歳	11	11			2	9	2	8	1	-	-	-	-
18歳	15	15			3	12	3	10	2	-	-	-	-
19歳	7	7	2			5	1	4	2	-	-	-	-
学 職													
未就学	1	-	-	-	-	-	-	-	-	1		1	
小学生	47	-	-	-	-	-	-	-	-	47		26	21
中学生	31	15	1			14		11	4	16		11	5
高校生	31	31	1		4	26	4	23	4	-	-	-	-
大学生	2	2				2		2		-	-	-	-
専修学校生等	3	3				3		2	1	-	-	-	-
有職少年	11	11	1		2	8	3	5	3	-	-	-	-
無職少年	5	5	1		2	2	2	3		-	-	-	-

注1 現行犯逮捕は、特別司法警察職員及び常人による逮捕を含む。

2 身柄不拘束は、終身拘束されなかったものをいう。

50 福祉犯 違反法令別 検挙件数・人員 及び 学職別被害者数 (その1)

	検 挙 件 数	検 挙 人 員	うち) 暴力団等	被 害 者 数																							
				総 数			学 齢 に 達 し な い 者			小 学 生			中 学 生			高 校 生			大 学 生			有 職 少 年			無 職 少 年		
				計	うち) 家出	うち) 女	計	うち) 家出	うち) 女	計	うち) 家出	うち) 女	計	うち) 家出	うち) 女	計	うち) 家出	うち) 女	計	うち) 家出	うち) 女	計	うち) 家出	うち) 女			
総数	230	157	1	176	9	128				8		5	45	3	27	92	5	81	1			21		8	9	1	7
出入国管理及び難民認定法																											
暴力団員による不当行為防止法																											
暴力団排除条例																											
私事性的画像被害防止法																											
私事性的画像記録の公表																											
私事性的画像記録物の公表																											
公表目的の私事性的画像記録(物)の提供																											
その他の違反																											
自転車競技法																											
競馬法																											
モーターボート競走法																											
小型自動車競走法																											
未成年者飲酒禁止法	2	2		3		1										3		1									
親権者等の不制止	1	1		1		1										1		1									
営業者の知情販売等	1	1		2												2											
未成年者喫煙禁止法	26	26		24		5							1		7		2	1		13		2	2			1	
親権者等の不制止	25	25		24		5							1		7		2	1		13		2	2			1	
営業者の知情販売	1	1																									
風営適正化法	3	2		3		3										1		1						2		2	
風俗営業の接待業務																											
風俗営業の接客業務	2	1		3		3										1		1						2		2	
風俗営業への立ち入らせ行為																											
風俗営業の酒類等提供																											
店舗型性風俗特殊営業の接客																											
店舗型性風俗特殊営業立ち入らせ																											
店舗型性風俗特殊営業の酒類等提供																											
無店舗型性風俗特殊営業接客	1	1																									
店舗型電話異性紹介営業の接客																											
店舗型電話異性紹介営業会話の当事者																											
店舗型電話異性紹介営業への立ち入らせ																											
店舗型電話異性紹介営業の酒類等提供																											
無店舗型電話異性紹介営業会話の当事者																											
飲食店営業の接客業務																											
飲食店営業の深夜立ち入らせ																											
飲食店営業の酒類提供																											
映像送信性風俗年少者防止措置命令																											
特定遊興飲食店営業の接客業務																											
特定遊興飲食店の立ち入らせ																											
無店舗型性風俗特殊営業受付所への立ち入らせ																											
特定遊興飲食店営業の酒類等提供																											
無店舗型性風俗特殊営業受付所の酒類等提供																											
売春防止法																											
周旋等																											
欺罔、困惑、親族関係利用による売春																											
脅迫、暴行による売春																											
対償の收受等																											
前貸等																											
売春をさせる契約																											
場所の提供																											
売春をさせる業																											

50 福祉犯 違反法令別 検挙件数・人員 及び 学職別被害者数 (その2)

	検 挙 件 数	検 挙 人 員	うち) 暴力団 等	被 害 者 数																				
				総 数			学 齢 に 違 い な い 者			小 学 生			中 学 生			高 校 生		大 学 生		有 職 少 年		無 職 少 年		
				計	うち) 家 出	うち) 女	計	うち) 家 出	うち) 女	計	うち) 家 出	うち) 女	計	うち) 家 出	うち) 女	計	うち) 家 出	うち) 女	計	うち) 家 出	うち) 女	計	うち) 家 出	うち) 女
児童福祉法	8	3		9	1	2				4	1	1	5	1										
障害児童の観覧																								
こじきをさせる行為																								
かるわざ・演技をさせる行為																								
深夜街頭労働																								
風俗営業店等への立ち入らせ																								
酒席に侍らせる行為																								
淫行させる行為	7	2		8	1	2				3	1	1	5	1										
児童を引き渡す行為	1	1		1						1														
養育あっ旋行為																								
支配下に置く行為																								
児童の同居届出違反																								
その他の違反																								
児童買春・児童ポルノ禁止法	89	47		58		47			8		5	22	14	27	27					1		1		
児童買春	13	12		6		6						1	1	5	5									
児童買春周旋																								
業として行う児童買春周旋																								
児童買春勧誘																								
業として行う児童買春勧誘																								
自己の性的好奇心を満たす目的所持	7	6																						
自己の性的好奇心を満たす目的保管																								
特定少数に対する提供																								
特定少数に対する電気通信回線提供	6	3		3		2						3	2											
特定少数に対する提供目的製造	1	1		1								1												
特定少数に対する提供目的所持																								
特定少数に対する提供目的運搬																								
特定少数提供目的輸入(本邦に輸入)																								
特定少数提供目的輸出(本邦から輸出)																								
特定少数に対する提供目的保管																								
姿態をとらせる方法による製造	48	21		34		30		5	5	11	7	18	18											
盗撮製造	10	1		12		7		3		6	4	3	3											
不特定多数に対する提供																								
不特定多数に対する提供目的の公然陳列	4	3		2		2								1	1					1	1			
不特定多数に対する電気通信回線提供																								
不特定多数に対する提供目的製造																								
不特定多数に対する提供目的所持																								
不特定多数に対する提供目的運搬																								
不特定多数提供目的輸入(本邦に輸入)																								
不特定多数提供目的輸出(本邦から輸出)																								
不特定多数に対する提供目的保管																								
不特定多数提供目的輸入(外国に輸入)																								
不特定多数提供目的輸出(外国から輸出)																								
児童買春等目的人身売買(児童売買)																								
買春等目的人身売買(居住国外移送)																								
その他																								

50 福祉犯 違反法令別 検挙件数・人員 及び 学職別被害者数 (その3)

	検 挙 件 数	検 挙 人 員	うち) 暴力団 等	被 害 者 数																							
				総 数			学 齢 に 違 い ない 者			小 学 生			中 学 生			高 校 生			大 学 生			有 職 少 年			無 職 少 年		
				計	うち) 家 出	うち) 女	計	うち) 家 出	うち) 女	計	うち) 家 出	うち) 女	計	うち) 家 出	うち) 女	計	うち) 家 出	うち) 女	計	うち) 家 出	うち) 女	計	うち) 家 出	うち) 女			
																									計	うち) 家 出	うち) 女
青少年保護育成条例	98	71	1	76	8	70				15	2	12	49	5	49				8		6	4	1	3			
有害図書等の自動販売機等への取納・除去義務違反																											
有害文書図画販売等の制限違反																											
有害玩具類販売等の制限違反																											
場所提供・周旋違反	1	1		2					2																		
みだらな性行為等違反	57	31		37	3	36				10		9	24	3	24				2		2	1		1			
深夜外出の制限違反	40	39	1	37	5	34				3	2	3	25	2	25				6		4	3	1	2			
入れ墨を施す行為																											
自動販売機等の設置・変更等届出義務違反																											
有害図書等の自動販売機等への取納違反(常習)																											
自動販売機等の撤去命令違反																											
自動販売機等の収納物の除去命令違反																											
自動販売機管理者の設置義務違反																											
(テレクラ)無届営業・禁止区域における営業違反等																											
(テレクラ)青少年に対する利用カードの販売違反																											
(テレクラ)利用カードの自動販売機への取納等違反																											
(テレクラ)青少年に対する広告宣伝物の配付等違反																											
(テレクラ)営業停止・廃止命令違反																											
(テレクラ)立入調査等																											
学校教育法																											
子女使用者の義務																											
保護者の義務																											
労働基準法	3	3		2						2																	
強制労働																											
中間搾取																											
前借金相殺																											
最低年齢未滿使用	3	3		2						2																	
契約代理締結																											
賃金代理受領																											
年少者に関する労働時間等																											
年少者に関する深夜業																											
年少者に関する危険業務																											
年少者に関する有害業務																											
年少者に関する坑内労働																											
年少者に関する帰郷旅費負担																											
職業訓練生の有給休暇																											
職業安定法																											
無許可等職業紹介																											
労働者供給事業																											
暴行脅迫等職業紹介																											
有害業務に就業させる職業紹介等																											

50 福祉犯 違反法令別 検挙件数・人員 及び 学職別被害者数 (その4)

	検 挙 件 数	検 挙 人 員	うち) 暴団 等	被 害 者																	
				総 数			学 齡 に 達 し な い 者		小 学 生		中 学 生		高 校 生		大 学 生		有 職 少 年		無 職 少 年		
				計	うち) 家 出	うち) 女	計	うち) 家 出	うち) 女	計	うち) 家 出	うち) 女	計	うち) 家 出	うち) 女	計	うち) 家 出	うち) 女	計	うち) 家 出	うち) 女
船員法																					
船員としての使用																					
年少船員を危険有害作業従事																					
年少船員の夜間労働																					
労働者派遣法	1	3		1					1												
対象業務以外の労働者派遣	1	3		1					1												
無許可の労働者派遣事業																					
有害な業務への労働者派遣																					
火薬類取締法																					
医薬品医療機器等法																					
毒物及び劇物取締法																					
無登録販売等																					
特定者以外の譲渡・受等																					
交付の制限																					
知情販売等																					
覚せい剤取締法																					
譲渡																					
使用																					
施用・交付																					
原料譲渡																					
原料使用																					
譲渡・受周旋																					
麻薬及び向精神薬取締法																					
麻薬の譲渡																					
麻薬小売業者の譲渡																					
麻薬の交付・施用																					
麻薬の譲渡・受周旋																					
向精神薬の譲渡																					
向精神薬の譲渡・受周旋																					
向精神薬小売業者の譲渡																					
大麻取締法																					
大麻取扱者以外の譲渡																					
大麻取扱者等の譲渡																					
施用・交付																					
譲渡・受周旋																					
あへん法																					
譲渡																					
譲渡・受周旋																					
スポーツ振興投票の実施等に関する法																					



# 暴力団等犯罪





51 刑法犯 罪種別 暴力団地位別 検挙人員 (その1)

	暴力団 検 挙 人 員								
	総 数	首 領		幹 部		組 員		準 構 成 員	
		うち)少年	うち)少年	うち)少年	うち)少年	うち)少年	うち)少年		
刑 法 犯 総 数	45	5		6		16	1	23	4
凶 悪 犯	1					1			
殺人									
強盗									
住宅強盗									
コンビニ強盗									
他の店舗強盗									
路上強盗									
その他									
放火									
強制性交等	1					1			
粗 暴 犯	14			4		4		6	
凶器準備集合									
暴行	3			2				1	
傷害	6			1		2		3	
脅迫	2							2	
恐喝	3			1		2			
窃 盗 犯	7	4						7	4
侵入窃盗	6	3						6	3
空き巣	6	3						6	3
忍込み									
居空き									
金庫破り									
学校荒し									
病院荒し									
事務所荒し									
出店荒し									
その他									
乗り物盗									
自動車盗									
オートバイ盗									
自転車盗									
非侵入窃盗	1	1						1	1
払出盗									
病室ねらい									
ひったくり									
すり									
置引き									
仮睡者ねらい									
車上ねらい									
部品ねらい									
自動販売機ねらい									
万引き									
その他	1	1						1	1
知 能 犯	13			1		6		6	
詐欺	10			1		5		4	
横領	1							1	
偽造	2					1		1	
汚職									
背任									
風 俗 犯									
賭博									
強制わいせつ									
公然わいせつ・物									
刑 法 犯 そ の 他	10	1		1		5	1	4	
占有離脱物横領									
公務執行妨害	2			1				1	
住居侵入									
略取誘拐・人身売買									
建造物等損壊									
器物損壊等	2					1		1	
その他	6	1				4	1	2	

注 少年は、送致時の年齢が14歳以上、19歳以下を集計している。

51 刑法犯 罪種別 暴力団地位別 検挙人員 (その2)

	うち) 速 捕 人 員								
	総 数	首 領		幹 部		組 員		準 構 成 員	
	うち)少年	うち)少年	うち)少年	うち)少年	うち)少年	うち)少年	うち)少年		
刑 法 犯 総 数	42	5		6		16	1	20	4
凶 悪 犯	1					1			
殺人									
強盗									
住宅強盗									
コンビニ強盗									
他の店舗強盗									
路上強盗									
その他									
放火									
強制性交等	1					1			
粗 暴 犯	12			4		4		4	
凶器準備集合									
暴行	3			2				1	
傷害	5			1		2		2	
脅迫	1							1	
恐喝	3			1		2			
窃 盗 犯	7	4						7	4
侵入窃盗	6	3						6	3
空き巣	6	3						6	3
忍込み									
居空き									
金庫破り									
学校荒し									
病院荒し									
事務所荒し									
出店荒し									
その他									
乗り物盗									
自動車盗									
オートバイ盗									
自転車盗									
非侵入窃盗	1	1						1	1
払出盗									
病室ねらい									
ひったくり									
すり									
置引き									
仮睡者ねらい									
車上ねらい									
部品ねらい									
自動販売機ねらい									
万引き									
その他	1	1						1	1
知 能 犯	13			1		6		6	
詐欺	10			1		5		4	
横領	1							1	
偽造	2					1		1	
汚職									
背任									
風 俗 犯									
賭博									
強制わいせつ									
公然わいせつ・物									
刑 法 犯 そ の 他	9	1		1		5	1	3	
占有離脱物横領									
公務執行妨害	2			1				1	
住居侵入									
略取誘拐・人身売買									
建造物等損壊									
器物損壊等	1					1			
その他	6	1				4	1	2	

注 少年は、送致時の年齢が14歳以上、19歳以下を集計している。

52 刑法犯 罪種別 ゴロ・総会屋等別 検挙人員 (その1)

	ゴロ・総会屋等 検挙人員							
	総数	社会運動標ぼう		政治活動標ぼう		総会屋	会社ゴロ	
	うち)少年	うち)少年	うち)少年	うち)少年	うち)少年	うち)少年	うち)少年	
刑法犯 総数								
凶悪犯								
殺人								
強盗								
住宅強盗								
コンビニ強盗								
他の店舗強盗								
路上強盗								
その他								
放火								
強制性交等								
粗暴犯								
凶器準備集合								
暴行								
傷害								
脅迫								
恐喝								
窃盗犯								
侵入窃盗								
空き巣								
忍込み								
居空き								
金庫破り								
学校荒し								
病院荒し								
事務所荒し								
出店荒し								
その他								
乗り物盗								
自動車盗								
オートバイ盗								
自転車盗								
非侵入窃盗								
払出盗								
病室ねらい								
ひったくり								
すり								
置引き								
仮睡者ねらい								
車上ねらい								
部品ねらい								
自動販売機ねらい								
万引き								
その他								
知能犯								
詐欺								
横領								
偽造								
汚職								
背任								
風俗犯								
賭博								
強制わいせつ								
公然わいせつ・物								
刑法犯 その他								
占有離脱物横領								
公務執行妨害								
住居侵入								
略取誘拐・人身売買								
建造物等損壊								
器物損壊等								
その他								

注 少年は、送致時の年齢が14歳以上、19歳以下を集計している。

52 刑法犯 罪種別 ゴロ・総会屋等別 検挙人員 (その2)

	うち) 速 捕 人 員								
	総 数	社会運動標ぼう		政治活動標ぼう		総 会 屋		会 社 ゴ ロ	
		うち)少年	うち)少年	うち)少年	うち)少年	うち)少年	うち)少年	うち)少年	
刑 法 犯 総 数									
凶 悪 犯									
殺人									
強盗									
住宅強盗									
コンビニ強盗									
他の店舗強盗									
路上強盗									
その他									
放火									
強制性交等									
粗 暴 犯									
凶器準備集合									
暴行									
傷害									
脅迫									
恐喝									
窃 盗 犯									
侵入窃盗									
空き巣									
忍込み									
居空き									
金庫破り									
学校荒し									
病院荒し									
事務所荒し									
出店荒し									
その他									
乗り物盗									
自動車盗									
オートバイ盗									
自転車盗									
非侵入窃盗									
払出盗									
病室ねらい									
ひったくり									
すり									
置引き									
仮睡者ねらい									
車上ねらい									
部品ねらい									
自動販売機ねらい									
万引き									
その他									
知 能 犯									
詐欺									
横領									
偽造									
汚職									
背任									
風 俗 犯									
賭博									
強制わいせつ									
公然わいせつ・物									
刑 法 犯 そ の 他									
占有離脱物横領									
公務執行妨害									
住居侵入									
略取誘拐・人身売買									
建造物等損壊									
器物損壊等									
その他									

注 少年は、送致時の年齢が14歳以上、19歳以下を集計している。

53 特別法犯 違反法令別 暴力団地位別 検挙人員 (その1)

	暴 力 団 検 挙 人 員									
	総 数		首 領		幹 部		組 員		準 構 成 員	
		うち)少年		うち)少年		うち)少年		うち)少年		うち)少年
総数	34	1	2		2		4		26	1
公職選挙法										
外国人登録法										
出入国管理・難民認定法										
軽犯罪法										
酩酊者規制法										
迷惑防止条例										
動物保護法										
ストーカー規制法										
DV法										
自転車競技法										
競馬法										
モーターボート競争法										
風営適正化法	1								1	
売春防止法										
警備業法										
児童福祉法										
青少年健全育成条例	1								1	
児童買春・ポルノ法										
インターネット異性紹介規制法										
古物営業法										
出資法										
貸金業規制法										
宅地建物取引業法										
銃刀法										
狩猟法										
火薬類取締法										
高圧ガス保安法										
消防法										
麻薬・向精神薬取締法										
あへん法										
大麻取締法	3								3	
覚醒剤取締法	27	1	2		2		4		19	1
医薬品医療機器等法 (旧薬事法)										
毒物劇物取締法										
麻薬等特例法										
廃棄物処理法										
建設資材再資源化法										
海洋汚染防止法										
労働基準法										
職業安定法										
労働者派遣事業法										
特定商取引法										
森林法										
漁業法										
鉄道営業法										
電波法										
不正アクセス禁止法										
商標法										
著作権法										
旅券法										
広島県暴走族追放条例										
広島市暴走族追放条例										
ぼったくり条例										
広島市ばい捨て条例										
その他	2								2	

注 少年は、犯行時の年齢が14歳以上、19歳以下を集計している。

53 特別法犯 違反法令別 暴力団地位別 検挙人員 (その2)

	うち) 速 捕 人 員									
	総 数		首 領		幹 部		組 員		準 構 成 員	
		うち)少年		うち)少年		うち)少年		うち)少年		うち)少年
総数	31	1	2		2		4		23	1
公職選挙法										
外国人登録法										
出入国管理・難民認定法										
軽犯罪法										
酩酊者規制法										
迷惑防止条例										
動物保護法										
ストーカー規制法										
DV法										
自転車競技法										
競馬法										
モーターボート競争法										
風営適正化法	1								1	
売春防止法										
警備業法										
児童福祉法										
青少年健全育成条例										
児童買春・ポルノ法										
インターネット異性紹介規制法										
古物営業法										
出資法										
貸金業規制法										
宅地建物取引業法										
銃刀法										
狩猟法										
火薬類取締法										
高圧ガス保安法										
消防法										
麻薬・向精神薬取締法										
あへん法										
大麻取締法	2								2	
覚醒剤取締法	27	1	2		2		4		19	1
医薬品医療機器等法 (旧薬事法)										
毒物劇物取締法										
麻薬等特例法										
廃棄物処理法										
建設資材再資源化法										
海洋汚染防止法										
労働基準法										
職業安定法										
労働者派遣事業法										
特定商取引法										
森林法										
漁業法										
鉄道営業法										
電波法										
不正アクセス禁止法										
商標法										
著作権法										
旅券法										
広島県暴走族追放条例										
広島市暴走族追放条例										
ぼったくり条例										
広島市ばい捨て条例										
その他	1								1	

注 少年は、犯行時の年齢が14歳以上、19歳以下を集計している。

54 特別法犯 違反法令別 ゴロ・総会屋等別 検挙人員 (その1)

	ゴロ・総会屋等検挙人員								
	総数		社会運動標ぼう		政治活動標ぼう		総会屋		会社ゴロ
	うち)少年	うち)少年	うち)少年	うち)少年	うち)少年	うち)少年	うち)少年	うち)少年	うち)少年
総数									
公職選挙法									
外国人登録法									
出入国管理・難民認定法									
軽犯罪法									
酩酊者規制法									
迷惑防止条例									
動物保護法									
ストーカー規制法									
DV法									
自転車競技法									
競馬法									
モーターボート競争法									
風営適正化法									
売春防止法									
警備業法									
児童福祉法									
青少年健全育成条例									
児童買春・ポルノ法									
インターネット異性紹介規制法									
古物営業法									
出資法									
貸金業規制法									
宅地建物取引業法									
銃刀法									
狩猟法									
火薬類取締法									
高圧ガス保安法									
消防法									
麻薬・向精神薬取締法									
あへん法									
大麻取締法									
覚醒剤取締法									
医薬品医療機器等法 (旧薬事法)									
毒物劇物取締法									
麻薬等特例法									
廃棄物処理法									
建設資材再資源化法									
海洋汚染防止法									
労働基準法									
職業安定法									
労働者派遣事業法									
特定商取引法									
森林法									
漁業法									
鉄道営業法									
電波法									
不正アクセス禁止法									
商標法									
著作権法									
旅券法									
広島県暴走族追放条例									
広島市暴走族追放条例									
ぼったくり条例									
広島市ばい捨て条例									
その他									

注 少年は、犯行時の年齢が14歳以上、19歳以下を集計している。

54 特別法犯 違反法令別 ゴロ・総会屋等別 検挙人員 (その2)

	うち) 速 捕 人 員									
	総 数		社会運動標ぼう		政治活動標ぼう		総 会 屋		会 社 ゴ ロ	
		うち)少年		うち)少年		うち)少年		うち)少年		うち)少年
総数										
公職選挙法										
外国人登録法										
出入国管理・難民認定法										
軽犯罪法										
酩酊者規制法										
迷惑防止条例										
動物保護法										
ストーカー規制法										
DV法										
自転車競技法										
競馬法										
モーターボート競争法										
風当適正化法										
売春防止法										
警備業法										
児童福祉法										
青少年健全育成条例										
児童買春・ポルノ法										
インターネット異性紹介規制法										
古物営業法										
出資法										
貸金業規制法										
宅地建物取引業法										
銃刀法										
狩猟法										
火薬類取締法										
高圧ガス保安法										
消防法										
麻薬・向精神薬取締法										
あへん法										
大麻取締法										
覚醒剤取締法										
医薬品医療機器等法 (旧薬事法)										
毒物劇物取締法										
麻薬等特例法										
廃棄物処理法										
建設資材再資源化法										
海洋汚染防止法										
労働基準法										
職業安定法										
労働者派遣事業法										
特定商取引法										
森林法										
漁業法										
鉄道営業法										
電波法										
不正アクセス禁止法										
商標法										
著作権法										
旅券法										
広島県暴走族追放条例										
広島市暴走族追放条例										
ぼったくり条例										
広島市ばい捨て条例										
その他										

注 少年は、犯行時の年齢が14歳以上、19歳以下を集計している。



# 外国人犯罪



55 刑法犯 外国人犯罪 在留資格別 検挙件数・人員（その1）

	総 数		計		来 日 外 国 人																					
					正 規 滞 在						規 定 活 動						滞 在									
					外 交 ・ 公 用 等		技 術 ・ 人 文 知 識 ・ 国 際		技 能		家 族 滞 在		特 定 活 動		日 本 人 の 配 偶 者 等		仮 上 陸 ・ 寄 港 地 等		興 行		短 期 滞 在 ( 査 証 免 除 含 む )		留 学 ( 旧 就 学 を 含 む )		研 修	
件数	人員	件数	人員	件数	人員	件数	人員	件数	人員	件数	人員	件数	人員	件数	人員	件数	人員	件数	人員	件数	人員					
刑 法 犯 総 数	244	165	149	85	1	1	8	1	3	5	5	4	14	4	14	11					19	9	21	14	1	2
凶 悪 犯	5	5	3	3	1	1															1	1				
殺人	1	1	1	1																	1	1				
強盗	1	1																								
住宅強盗																										
コンビニ強盗																										
他の店舗強盗																										
路上強盗																										
その他	1	1																								
放火																										
強制性交等	3	3	2	2	1	1																				
粗 暴 犯	39	36	14	15					1	1			2	2	3	5					1	1	4	3		
凶器準備集合																										
暴行	19	16	6	5					1	1					2	2							2	1		
傷害	18	18	6	8									1	1	1	3							2	2		
脅迫	1	1	1	1																	1	1				
恐喝	1	1	1	1									1	1												
窃 盗 犯	142	89	98	49			8	1	2	4	5	4	11	1	4	3					4	5	12	6	1	2
侵入窃盗	10	4	8	1			7								1							1				
空き巣	2	1	2				1								1											
忍込み																										
居空き																										
金庫破り	2		2				2																			
学校荒し																										
病院荒し																										
事務所荒し	4		4				4																			
出店荒し																										
その他	2	3		1																		1				
乗り物盗	8	8	5	5								1												2	2	
自動車盗																										
オートバイ盗																										
自転車盗	8	8	5	5							1													2	2	
非侵入窃盗	124	77	85	43			1	1	2	4	5	3	11	1	3	3					4	4	10	4	1	2
払出盗	1	1	1	1																						
病室ねらい																										
ひったくり																										
すり																										
置引き																										
仮睡者ねらい	1	1																								
車上ねらい																										
部品ねらい																										
自動販売機ねらい																										
万引き	99	57	74	32					2	3	5	3	10	1	3	3					3	3	8	2		
その他	23	18	10	10			1	1		1			1								1	1	2	2	1	2
知 能 犯	26	7	21	5											4	1					13	2	1	1		
詐欺	23	6	18	4											3						11	2	1	1		
横領																										
偽造	3	1	3	1											1	1					2					
汚職																										
背任																										
風 俗 犯	2	3	1	1																						
賭博																										
強制わいせつ	2	2	1	1																						
公然わいせつ・物		1																								
刑 法 犯 そ の 他	30	25	12	12									1	1	3	2							4	4		
占有離脱物横領	10	9	6	5											1	1							3	3		
公務執行妨害	4	2	1												1											
住居侵入	4	5	2	4									1	1									1	1		
略取誘拐・人身売買																										
建造物等損壊																										
器物損壊等	7	5	2	2											1	1										
その他	5	4	1	1																						

55 刑法犯 外国人犯罪 在留資格別 検挙件数・人員 (その2)

	来 日 外 国 人																					
	正 規 滞 在								不 法 滞 在													
	技能実習		定住者		介 護		特 定 技 能		不法入国		不法上陸		不法在留		不 法 滞 在				残 留			
	件数	人員	件数	人員	件数	人員	件数	人員	件数	人員	件数	人員	件数	人員	興 行	短期滞在 (査証免除 者)	留 学	就 学	研 修	技能実習		
件数	人員	件数	人員	件数	人員	件数	人員	件数	人員	件数	人員	件数	人員	件数	人員	件数	人員	件数	人員	件数	人員	
刑 法 犯 総 数	26	20	8	9							8	1			2	1	17	1			2	1
凶 悪 犯	1	1																				
殺人																						
強盗																						
住宅強盗																						
コンビニ強盗																						
他の店舗強盗																						
路上強盗																						
その他																						
放火																						
強制性交等	1	1																				
粗 暴 犯	2	2	1	1																		
凶器準備集合																						
暴行			1	1																		
傷害	2	2																				
脅迫																						
恐喝																						
窃 盗 犯	20	14	5	4							8	1			1	16	1				2	1
侵入窃盗																						
空き巣																						
忍込み																						
居空き																						
金庫破り																						
学校荒し																						
病院荒し																						
事務所荒し																						
出店荒し																						
その他																						
乗り物盗	2	2	1																			
自動車盗																						
オートバイ盗																						
自転車盗	2	2	1																			
非侵入窃盗	18	12	4	4							8	1			1	16	1				2	1
払出盗																					1	1
病室ねらい																						
ひったくり																						
すり																						
置き引き																						
仮睡者ねらい																						
車上ねらい																						
部品ねらい																						
自動販売機ねらい																						
万引き	15	9	4	4							8	1			1	16	1					
その他	3	3																				1
知 能 犯			1	1											2							
詐欺			1	1											2							
横領																						
偽造																						
汚職																						
背任																						
風 俗 犯	1	1																				
賭博																						
強制わいせつ	1	1																				
公然わいせつ・物																						
刑 法 犯 そ の 他	2	2	1	3													1					
占有離脱物横領	1	1															1					
公務執行妨害																						
住居侵入				2																		
略取誘拐・人身売買																						
建造物等損壊																						
器物損壊等	1	1																				
その他			1	1																		

55 刑法犯 外国人犯罪 在留資格別 検挙件数・人員 (その3)

	来日外国人					その他の外国人											
	不法滞在					計	在日米軍関係者					永住者等		不明			
	不法残留						軍人		軍属		軍人・軍属の家族		件数	人員	件数	人員	
	介護	特定技能	その他				件数	人員	件数	人員	件数	人員	件数	人員	件数	人員	
件数	人員	件数	人員	件数	人員	件数	人員	件数	人員	件数	人員	件数	人員	件数	人員		
刑法犯総数					1	95	80	1	1					94	79		
凶悪犯						2	2							2	2		
殺人																	
強盗						1	1							1	1		
住宅強盗																	
コンビニ強盗																	
他の店舗強盗																	
路上強盗																	
その他						1	1							1	1		
放火																	
強制性交等						1	1							1	1		
粗暴犯						25	21	1	1					24	20		
凶器準備集合																	
暴行						13	11							13	11		
傷害						12	10	1	1					11	9		
脅迫																	
恐喝																	
窃盗犯					1	44	40							44	40		
侵入窃盗						2	3							2	3		
空き巣							1								1		
忍込み																	
居空き																	
金庫破り																	
学校荒し																	
病院荒し																	
事務所荒し																	
出店荒し																	
その他						2	2							2	2		
乗り物盗						3	3							3	3		
自動車盗																	
オートバイ盗																	
自転車盗						3	3							3	3		
非侵入窃盗					1	39	34							39	34		
払出盗																	
病室ねらい																	
ひったくり																	
すり																	
置引き																	
仮睡者ねらい						1	1							1	1		
車上ねらい																	
部品ねらい																	
自動販売機ねらい																	
万引き					1	25	25							25	25		
その他						13	8							13	8		
知能犯						5	2							5	2		
詐欺						5	2							5	2		
横領																	
偽造																	
汚職																	
背任																	
風俗犯						1	2							1	2		
賭博																	
強制わいせつ						1	1							1	1		
公然わいせつ・物							1								1		
刑法犯その他						18	13							18	13		
占有離脱物横領						4	4							4	4		
公務執行妨害						3	2							3	2		
住居侵入						2	1							2	1		
略取誘拐・人身売買																	
建造物等損壊																	
器物損壊等						5	3							5	3		
その他						4	3							4	3		



56 特別法犯 外国人犯罪 在留資格別 検挙件数・人員 (その2)

	来 日 外 国 人																									
	正 規 滞 在							不 法 滞 在							法 不 滞 在											
	技能実習		定住者		介護		特定技能		不法入国		不法上陸		不法在留		興行		短期滞在 (査証免除 含)		留学		就学		研修		技能実習	
	件数	人員	件数	人員	件数	人員	件数	人員	件数	人員	件数	人員	件数	人員	件数	人員	件数	人員	件数	人員	件数	人員	件数	人員	件数	人員
総 数	5	5	2	2							3	1			15	7	30	15			1		8	5		
出入国管理及び難民認定法											3	1			15	7	30	15			1		8	5		
軽犯罪法	1	1																								
酩酊者規制法																										
迷惑防止条例																										
ストーカー規制法																										
未成年者喫煙禁止法																										
青少年健全育成条例																										
児童買春・児童ポルノ禁止法																										
犯罪収益移転防止法	1	1																1								
銃砲刀剣類所持等取締法	2	2																								
大麻取締法																										
覚醒剤取締法			2	2																						
医薬品医療機器等法(旧薬事法)	1	1																1								
廃棄物処理法																										
鉄道営業法																										
不正アクセス禁止法																										

56 特別法犯 外国人犯罪 在留資格別 検挙件数・人員 (その3)

	来日外国人				その他の外国人											
	不法滞在				計	在日米軍関係者						永住者等		不明		
	不法残留					軍人	軍属		軍人・軍属の家族		永住者等	不明	不明	不明		
	介護	特定技能	その他				件数	人員	件数	人員					件数	人員
件数	人員	件数	人員	件数	人員	件数	人員	件数	人員	件数	人員	件数	人員			
総数			8	4	28	22							26	22	2	
出入国管理及び難民認定法			8	4												
軽犯罪法					1	1							1	1		
酩酊者規制法					1	1							1	1		
迷惑防止条例					2	2							2	2		
ストーカー規制法					1	1							1	1		
未成年者喫煙禁止法					1	1							1	1		
青少年健全育成条例					1								1			
児童買春・児童ポルノ禁止法					1	1							1	1		
犯罪収益移転防止法					3	2							3	2		
銃砲刀剣類所持等取締法					7	6							7	6		
大麻取締法					2	1							2	1		
覚醒剤取締法					4	3							4	3		
医薬品医療機器等法(旧薬事法)																
廃棄物処理法					2	3							2	3		
鉄道営業法																
不正アクセス禁止法					2										2	

注 永住者等とは、永住者及び永住者の配偶者等をいう。