

犯罪統計書

令和2年（2020年）



広島県警察本部



凡 例

- 1 この統計書は、犯罪統計規則（昭和40年9月16日国家公安委員会規則第4号）に基づき、広島県の各警察署等から報告された資料により作成したものである。
- 2 本書の件数、人員の計上方法は、次のとおりである。
 - (1) 件数
原則として、被疑者の行為数によって計上している。ただし、1人数件又は数人数件の場合で一定の条件に該当するときは、包括して1件とする等の計上方法をとっている。
 - (2) 人員
同一人又は複数人が数罪を犯した場合は、罪数に関係なく、被疑者1人ごとに法定刑の最も重い罪（法定刑が同じときは主たる罪）について、人員を計上している。
- 3 予備罪等の一定の犯罪については、次のような計上方法をとっている。
 - (1) 未遂罪及び予備罪は、殺人予備罪を除き、それぞれの既遂の罪に含めている。
 - (2) 盗犯等ノ防止及び処分ニ関スル法律第2条、第3条及び第4条に規定する罪は、その行為態様に応じ強盗または窃盗の罪に含めている。
 - (3) 暴力行為等処罰ニ関スル法律第1条、第1条の2及び第1条の3に規定する罪は、その行為態様に応じ、暴行、傷害、脅迫又は器物損壊の罪に含めている。
 - (4) 組織的な犯罪の処罰及び犯罪収益の規制等に関する法律に規定する罪は、その行為態様に応じ、殺人、脅迫、恐喝、詐欺、賭博、犯人蔵匿証拠隠滅、逮捕監禁、略取誘拐・人身売買、信用毀損・威力業務妨害、建造物等損壊に含めている。
- 4 本書における用語等の意義は、次のとおりである。
 - (1) 用語
 - ア 刑法犯
刑法（道路上の交通事故に係る第208条の2及び第211条の罪を除く。）、爆発物取締罰則（明治17年太政官布告第32号）、決闘罪ニ関スル件（明治22年法律第34号）、暴力行為等処罰ニ関スル法律（大正15年法律第60号）、盗犯等ノ防止及び処分ニ関スル法律（昭和5年法律第9号）、航空機の強取等の処罰に関する法律（昭和45年法律第68号）、火炎びんの使用等の処罰に関する法律（昭和47年法律第17号）、航空の危険を生じさせる行為等の処罰に関する法律（昭和49年法律第87号）、人質による強要行為等の処罰に関する法律（昭和53年法律第48号）、流通食品への毒物混入等の防止等に関する特別措置法（昭和62年法律第103号）、サリン等による人身被害の防止に関する法律（平成7年法律第78号）、組織的な犯罪の処罰及び犯罪収益の規制等に関する法律（平成11年法律第136号）、公職にある者等のあつせん行為による利得等の処罰に関する法律（平成12年法律第130号）、公衆等脅迫目的の犯罪行為のための資金の提供等の処罰に関する法律（平成14年法律第67号）に規定する罪をいう。
 - イ 特別法犯
刑法犯、交通法令違反を除く全ての犯罪（条例に規定するものを含む。）をいう。
交通法令違反とは、道路交通法（昭和35年法律第105号）、道路運送法（昭和26年法律第183号）、道路運送車両法（昭和26年法律第185号）、道路法（昭和27年法律第180号）、自動車損害賠償保障法（昭和30年法律第97号）、高速自動車国道法（昭和32年法律第79号）、駐車場法（昭和32年法律第106号）、自動車の保管場所の確保等に関する法律（昭和37年法律第145号）、土砂等を運搬する大型自動車による交通事故の防止等に関する特別措置法（昭和42年法律第131号）、タクシー業務適正化臨時措置法（昭和45年法律第75号）、貨物利用運送事

業法（平成元年法律第82号），貨物自動車運送事業法（平成元年法律第83号），スパイクタイヤ粉じんの発生の防止に関する法律（平成2年法律第55号），自動車運転代行業の業務の適正化に関する法律（平成13年法律第57号）に規定する罪をいう。

ウ 包括罪種

刑法犯のうち，被害法益，犯罪態様等の観点から，類似性の強い罪種を包括した分類名称をいう。

なお，包括罪種の名称及び内訳罪名の一覧は，別表のとおりである。

エ 重要犯罪，重要窃盗犯

治安情勢を観察する場合に，統計上指標となる犯罪として，次に掲げるものをいう。

(7) 重要犯罪とは，殺人，強盗，放火，強制性交等，略取誘拐・人身売買及び強制わいせつをいう。

(4) 重要窃盗犯とは，侵入窃盗，自動車盗，ひったくり及びすりをいう。

オ 認知件数

警察において刑法犯の発生を認知した事件の数をいう。

カ 検挙件数

警察において刑法犯を検挙した事件の数をいい，特に断りのない限り，解決事件の件数を含む。

キ 検挙人員

警察において検挙した被疑者の数をいい，解決事件に係る者を含まない。

ク 補導人員

警察において触法少年を補導した少年の数をいう。

ケ 解決事件（件数）

刑法犯として認知され，既に統計に計上されている事件であって，これを捜査した結果，刑事責任無能力者の行為であること，犯罪となるべき事実がないこと，その他の理由により犯罪が成立しないこと又は訴訟条件・処罰条件を欠くことが確認された事件（件数）をいう。

コ 被害品回復

乗り物盗において，被害品（自動車，オートバイ，自転車）を所有者等に還付若しくは仮還付し，又は所有者の依頼によって処分することをいう。

サ 送致件数，送致人員

特別法犯において，警察で事件を送致・送付した件数，被疑者数をいう。

シ 成人事件，少年事件，成人・少年共犯事件

成人事件とは20歳以上の者が犯した事件，少年事件とは14歳以上20歳未満の者が犯した事件をいい，両者の共犯事件を成人・少年共犯事件という。

ス 犯罪少年

特に断りのない限り，犯行時及び事件処理時の年齢が，ともに14歳以上20歳未満の少年をいう。

セ 触法少年

14歳未満で刑罰法令に触れる行為をした少年をいう。

ソ 既届（事件）

犯罪の発生について，警察が認知する以前に，被害者又はその代理人等から自発的に警察に届出のあったこと（事件）をいう。

タ 罪名・手口の特別な名称について

- (ア) 侵入窃盗
住宅又は住宅以外の建物に侵入し、金品を窃取するものをいう。
- (イ) 乗り物盗
自動車、オートバイ、自転車を窃取するものをいう。
- (ウ) 非侵入窃盗
侵入窃盗及び乗り物盗以外の窃盗をいう。
- (エ) 偽造
通貨偽造、文書偽造、支払用カード偽造、有価証券偽造、印章偽造をいう。
- (オ) 汚職
賄賂、職権濫用、あっせん利得等をいう。

チ 検挙率

認知件数に対する検挙件数の割合を百分比で表したものをいい、その算式は次による。

$$\frac{\text{検挙件数 (解決事件を含む)}}{\text{認 知 件 数}} \times 100 \quad (\text{四捨五入により小数点以下1桁で表示})$$

(2) 符号

ア 記号 [-]

数値の左にある場合は、負数であることを示す。

単独で表示されている場合は、該当数値が得られないことを示す。

イ [空欄]

表中に該当数値がないことを示す。

(3) その他

犯罪統計書に使用されている年次は、全て歴年である。

5 質疑先

広島県警察本部 刑事部刑事総務課捜査支援室 犯罪統計係

Tel 082-228-0110 (内線 4052, 4053)

【 別 表 】

(包 括 罪 種)

(罪 種)

(内 訳 罪 名)

凶 悪 犯	—	殺 人	～ 殺人罪， 嬰兒殺， 殺人予備罪， 自殺関与罪
	—	強 盗	～ 強盗殺人罪（致死を含む。）， 強盗傷人罪， 強盗強姦罪（致死を含む。）， 強盗・強制的性交等罪（致死を含む。）， 強盗罪・準強盗罪， （強盗予備， 事後強盗， 昏睡強盗）
	—	放 火	～ 放火罪， 消火妨害罪
	—	強 制 性 交 等	～ 強姦罪， 強姦致死傷罪， 強制的性交等， 強制的性交等致死罪
凶 悪 犯	—	凶器準備集合	～ 凶器準備集合罪， 凶器準備結集罪
	—	暴 行	～ 暴行罪
	—	傷 害	～ 傷害罪， 傷害致死罪， 現場助勢罪
	—	脅 迫	～ 脅迫罪， 強要罪
	—	恐 喝	～ 恐喝罪
窃 盗 犯	—	窃 盗	～ 窃盗罪
知 能 犯	—	詐 欺	～ 詐欺罪， 準詐欺罪
	—	横 領	～ 横領罪， 業務上横領罪
	—	偽 造	～ 通貨偽造罪， 文書偽造罪， 支払用カード偽造罪， 有価証券偽造罪， 印章偽造罪
	—	汚 職	～ 賄賂罪（収賄罪・贈賄罪）， 職権濫用罪（致死傷を含む。）， あっせん利得処罰法に規定する罪
	—	背 任	～ 背任罪
風 俗 犯	—	賭 博	～ 普通賭博罪， 常習賭博罪， 賭博開帳等罪
	—	わ い せ つ	～ 強制わいせつ罪（致死傷を含む。）， 公然わいせつ罪， わいせつ物頒布罪
そ の 他	—	そ の 他	～ 上記以外の罪種

目 次

犯罪の概要

第 1 刑法犯

1 包括罪種の状況	1
2 重要犯罪の状況	5
3 重要窃盗犯の状況	9
4 主要罪種別 認知・検挙の状況	12
5 主要罪種別 検挙人員の状況	13
6 市区町別 刑法犯発生状況	15
7 年次別 認知・検挙件数及び検挙人員	16

第 2 特別法犯

1 検挙件数	20
2 検挙人員	21

統 計 表

第 1 刑法犯

《 総 括 表 》

1 罪種別 認知・検挙件数及び検挙人員	22
2 警察署別 認知・検挙件数及び検挙人員	26
3 警察署 罪種別 認知・検挙件数及び検挙人員	28
4 重要犯罪・重要窃盗犯 認知・検挙件数及び検挙人員	80
5 警察署別 重要犯罪 認知・検挙件数及び検挙人員	81
6 警察署別 重要窃盗犯 認知・検挙件数及び検挙人員	82
7 罪種別 既遂・未遂別 認知件数及び死傷被害者数	83
8 窃盗 手口別 認知・検挙件数及び検挙人員	85
9 警察署別 窃盗 認知・検挙件数及び検挙人員	87
10 警察署別 強盗 手口別 認知・検挙件数及び検挙人員	88
11 警察署別 詐欺 手口別 認知・検挙件数及び検挙人員	90
12 市区町別 包括罪種別 認知件数	93
13 市区町別 包括罪種別 検挙件数（発生地計上）	94

《 認 知 状 況 》

14 罪種別 発生時間別 認知件数	96
15 罪種別 発生曜日別 認知件数	98
16 罪種別 発生場所別 認知件数	99
17 罪種別 侵入口・侵入手段別 認知件数	106
18 罪種別 犯罪供用物別 認知件数	108
19 器物損壊等 発生場所・被害状況別 認知件数	110
20 罪種別 被害者の年齢・学職別 認知件数	114

《 検 挙 状 況 》

21 成人・少年事件別 共犯形態別 検挙件数	116
22 主たる被疑者の犯行時の年齢別 検挙件数	120
23 罪種別 犯罪供用物別 検挙件数	122

24	罪種別	被疑者と被害者の関係別	検挙件数	128
25	罪種別	犯行時の年齢別	検挙人員	130
26	罪種別	身柄措置・送致別	検挙人員	132
27	罪種別	初犯者・再犯者別	再犯者の前回処分別 検挙人員	134

《 被害状況 》

28	財産犯	被害額・被害回復額及び被害品別	認知・検挙件数	136
29	警察署別	乗り物盗	認知・検挙件数及び被害回復件数	141

第 2 特別法犯

30	特別法犯	違反法令別	検挙件数・人員	142
31	特別法犯	違反法令別	身柄措置別 検挙人員	144
32	銃刀法	違反態様別	検挙件数・人員 押収物件	146
33	薬事事犯（薬事4法）		検挙件数・人員 押収物件	148
34	出入国管理及び難民認定法	国籍別	検挙件数・人員	150

第 3 少年犯罪

35	罪種別	年齢・学職別	少年 検挙・補導人員	153
36	罪種別	年齢・学職別	少年 検挙・補導人員（女表）	155
37	警察署別	刑法犯	年齢・学職別 少年 検挙・補導人員	157
38	警察署別	刑法犯	年齢・学職別 少年 検挙・補導人員（女表）	158
39	警察署別	窃盗	年齢・学職別 少年 検挙・補導人員	159
40	警察署別	窃盗	年齢・学職別 少年 検挙・補導人員（女表）	160
41	罪種別	初犯者・再犯者別	再犯者の前回処分別 犯罪少年 検挙人員	161
42	罪種別	年齢・学職別	非行場所別 検挙人員（犯罪少年）	163
43	罪種別	年齢・学職別	非行場所別 検挙人員（触法少年）	165
44	罪種別	年齢・学職別	非行の動機・原因別 検挙人員（犯罪少年）	167
45	罪種別	年齢・学職別	非行の動機・原因別 検挙人員（触法少年）	169
46	罪種別	年齢・学職別	背景・父母の態度別 検挙人員（犯罪少年）	171
47	罪種別	年齢・学職別	背景・父母の態度別 検挙人員（触法少年）	173
48	罪種別	年齢・学職別	身柄措置別・送致別 検挙人員	175
49	罪種別	年齢・学職別	身柄措置別・送致別 検挙人員（女表）	176
50	福祉犯	違反法令別	検挙件数・人員及び学職別被害者数	177

第 4 暴力団等犯罪

51	刑法犯	罪種別	暴力団地位別 検挙人員	182
52	刑法犯	罪種別	ゴロ・総会屋等別 検挙人員	184
53	特別法犯	違反法令別	暴力団地位別 検挙人員	186
54	特別法犯	違反法令別	ゴロ・総会屋等別 検挙人員	188

第 5 外国人犯罪

55	刑法犯	外国人犯罪	在留資格別 検挙件数・人員	190
56	特別法犯	外国人犯罪	在留資格別 検挙件数・人員	193

犯罪の概要

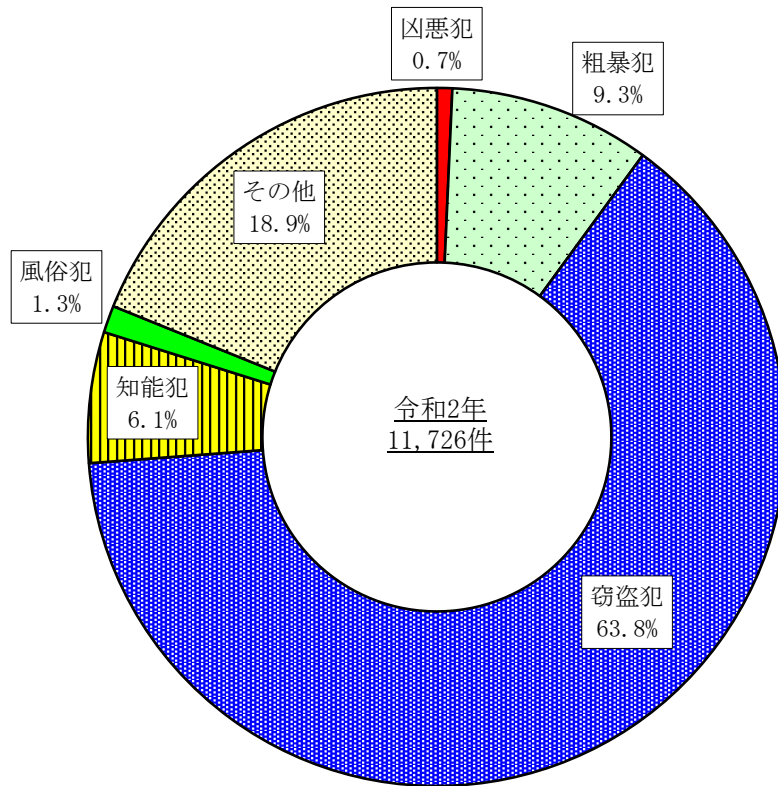


《 犯罪 の 概 要 》

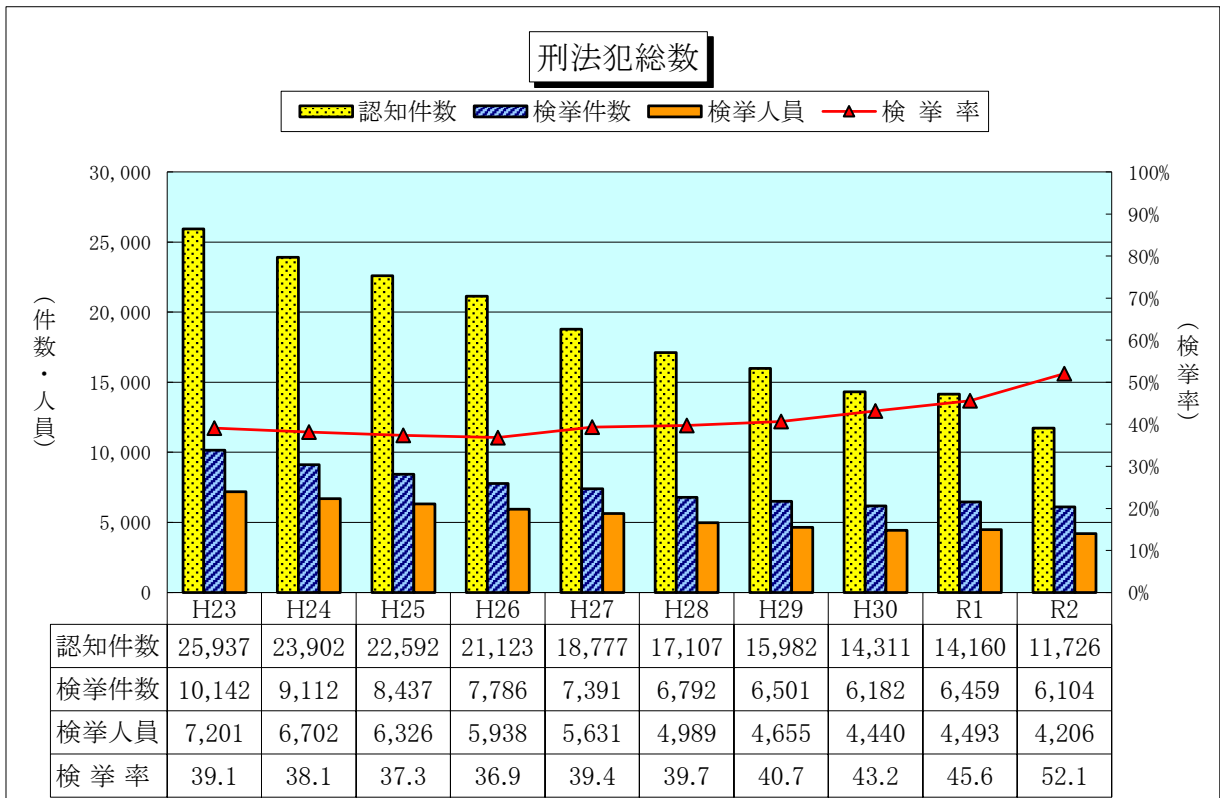
第 1 刑 法 犯

1 包 括 罪 種 の 状 況

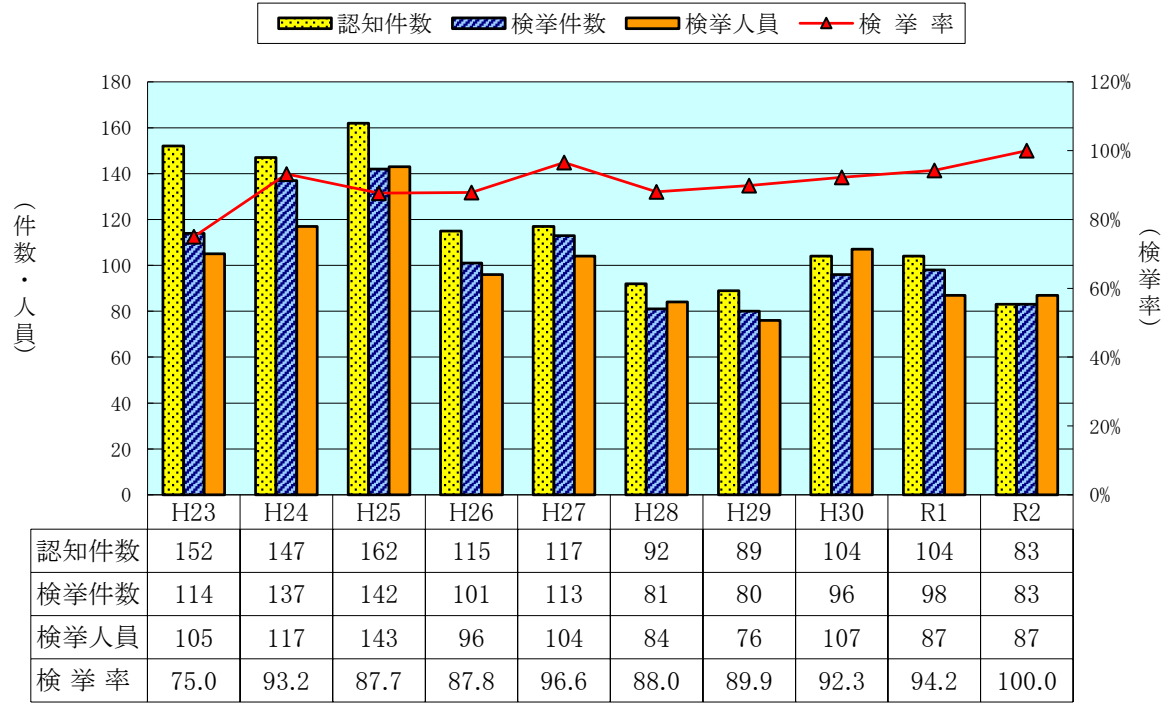
刑法犯 包括罪種別 認知件数の構成比



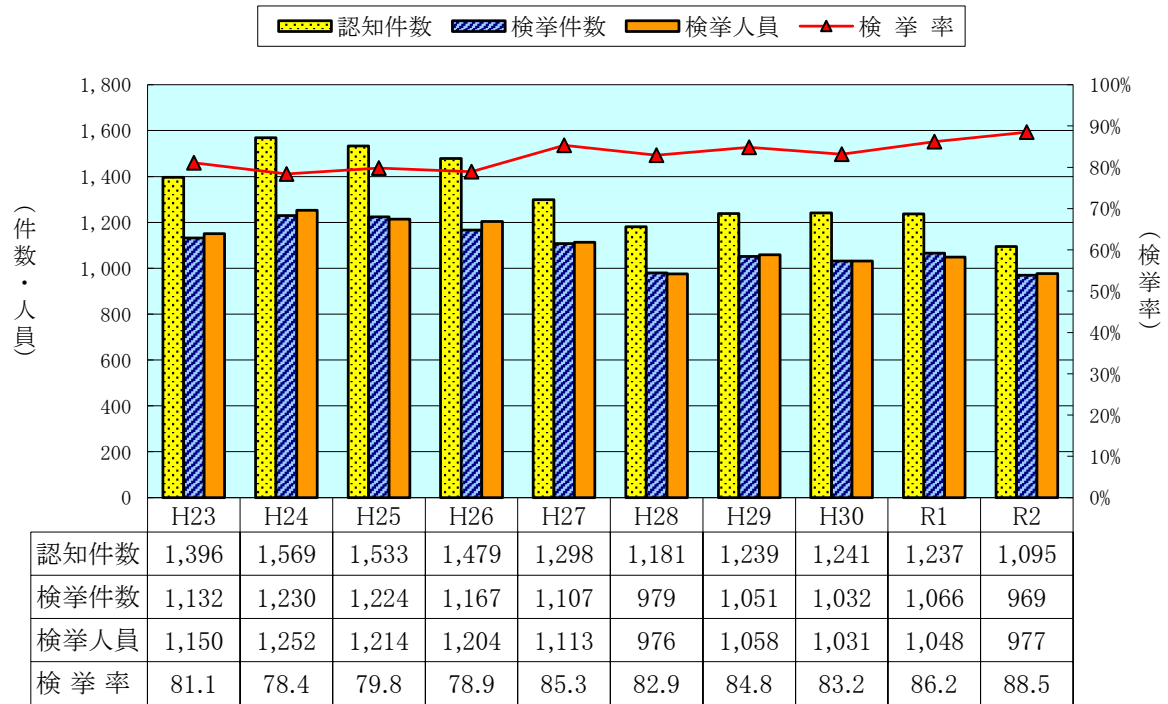
凶悪犯	83件
粗暴犯	1,095件
窃盗犯	7,476件
知能犯	710件
風俗犯	147件
その他	2,215件



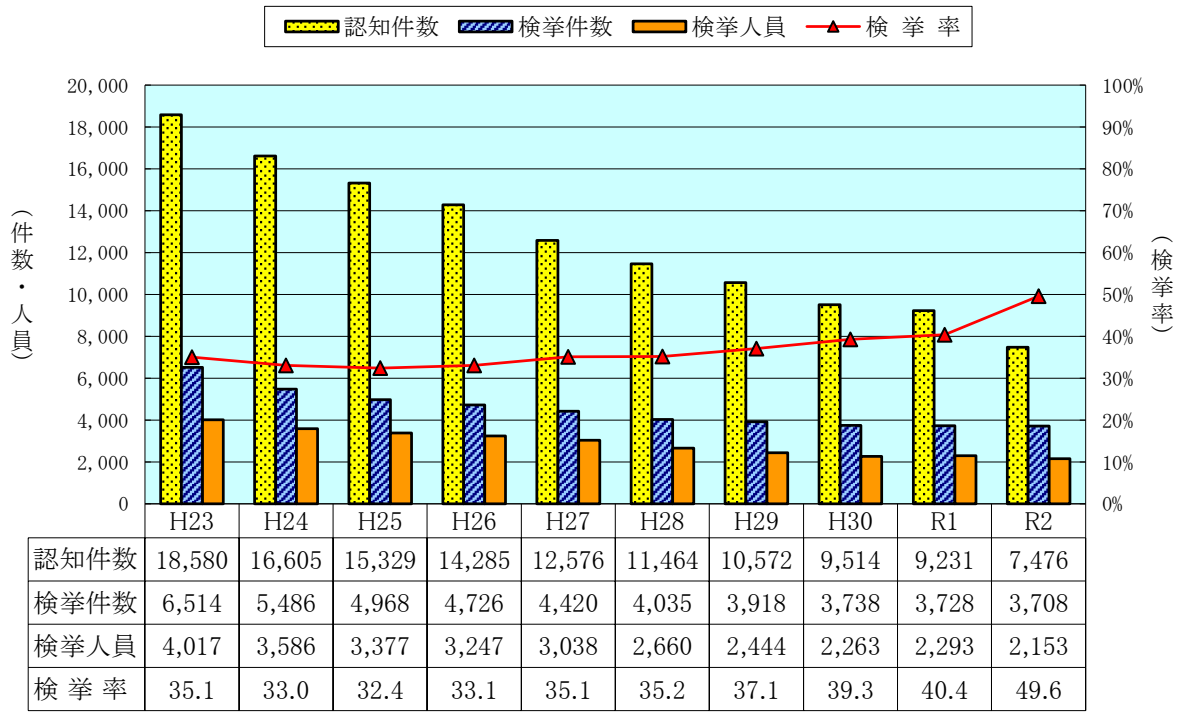
凶 悪 犯



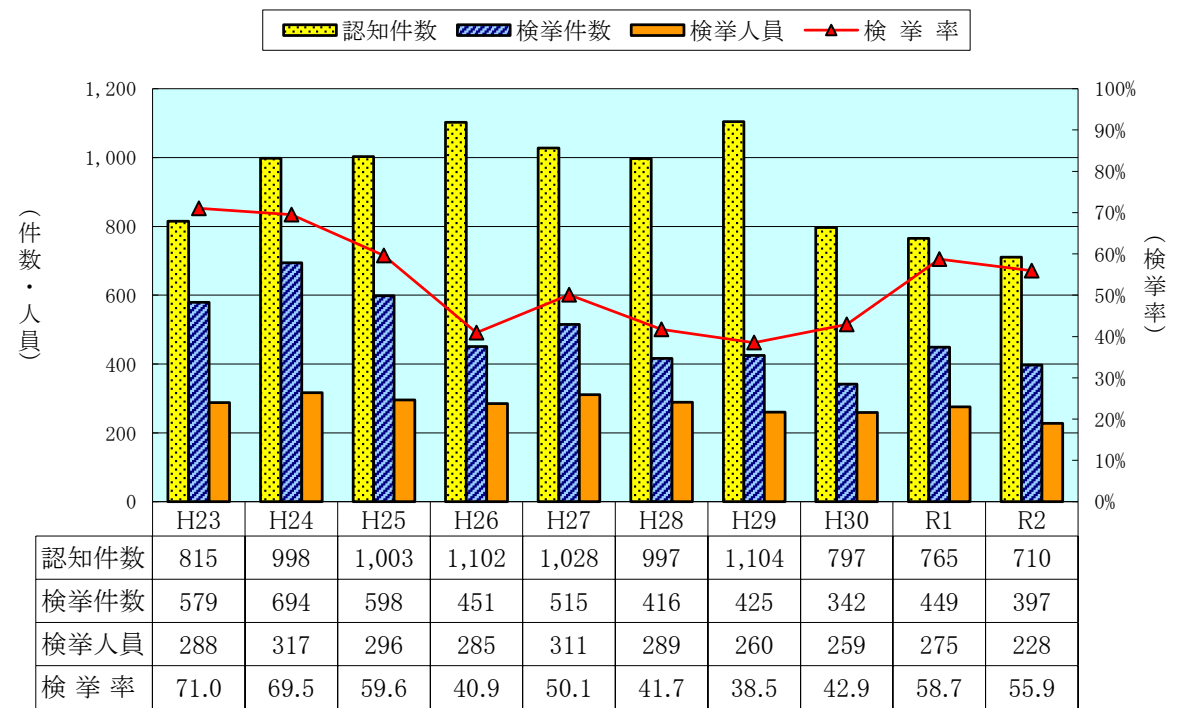
粗 暴 犯



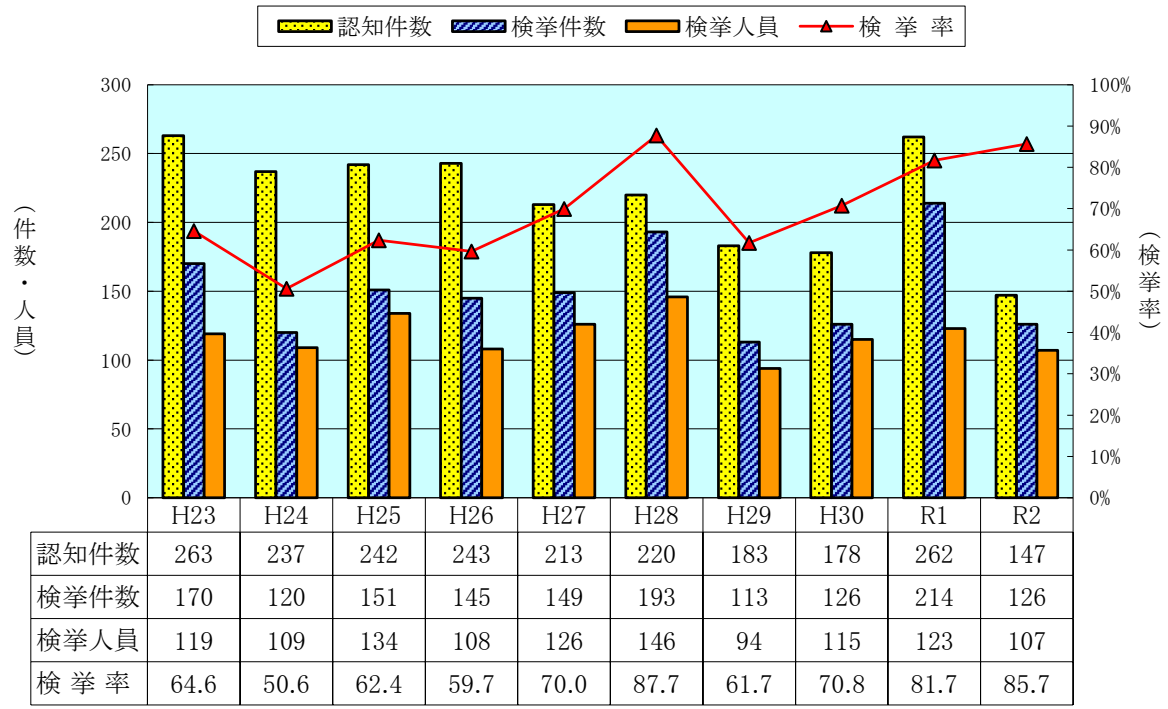
窃盗犯



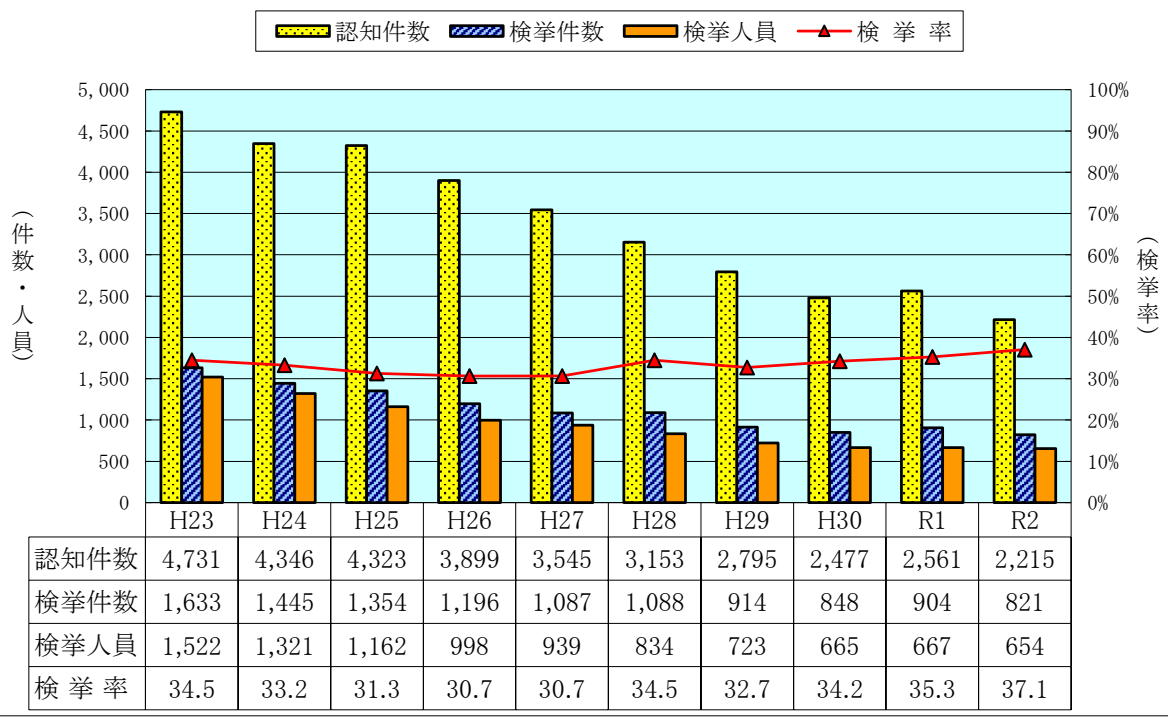
知能犯



風俗犯

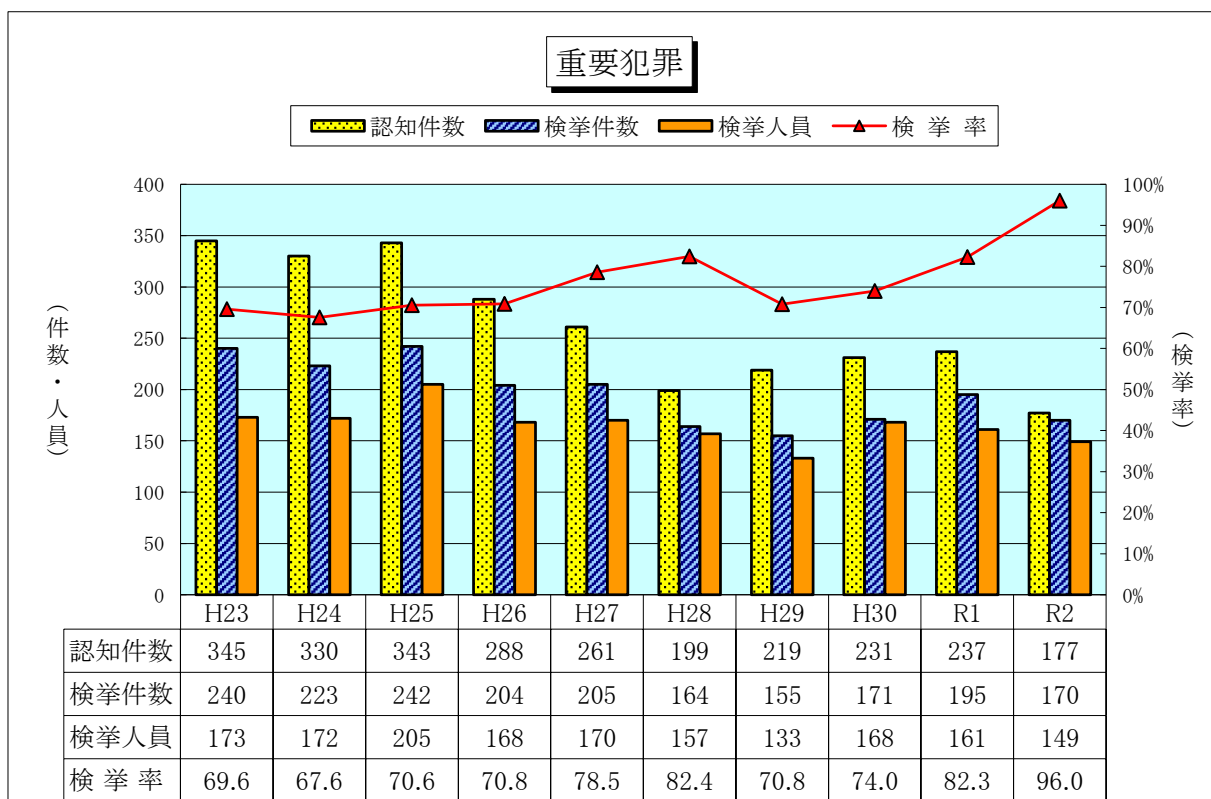
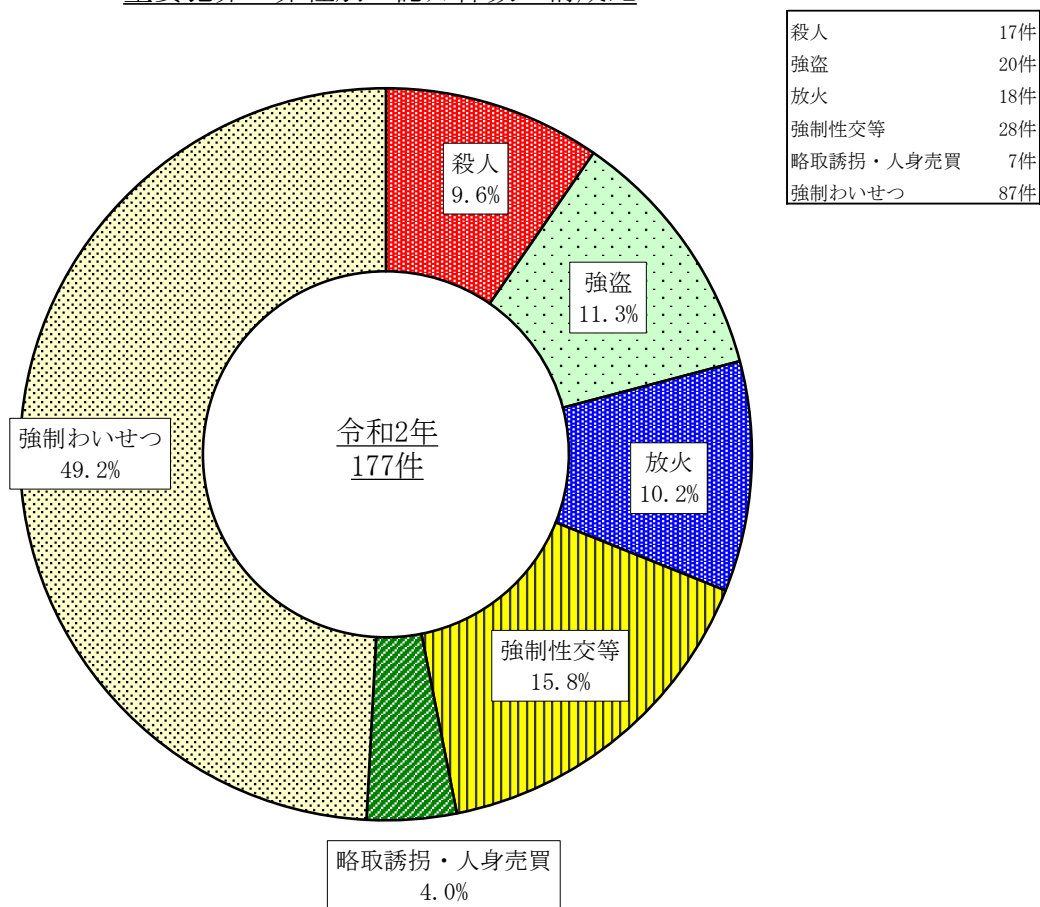


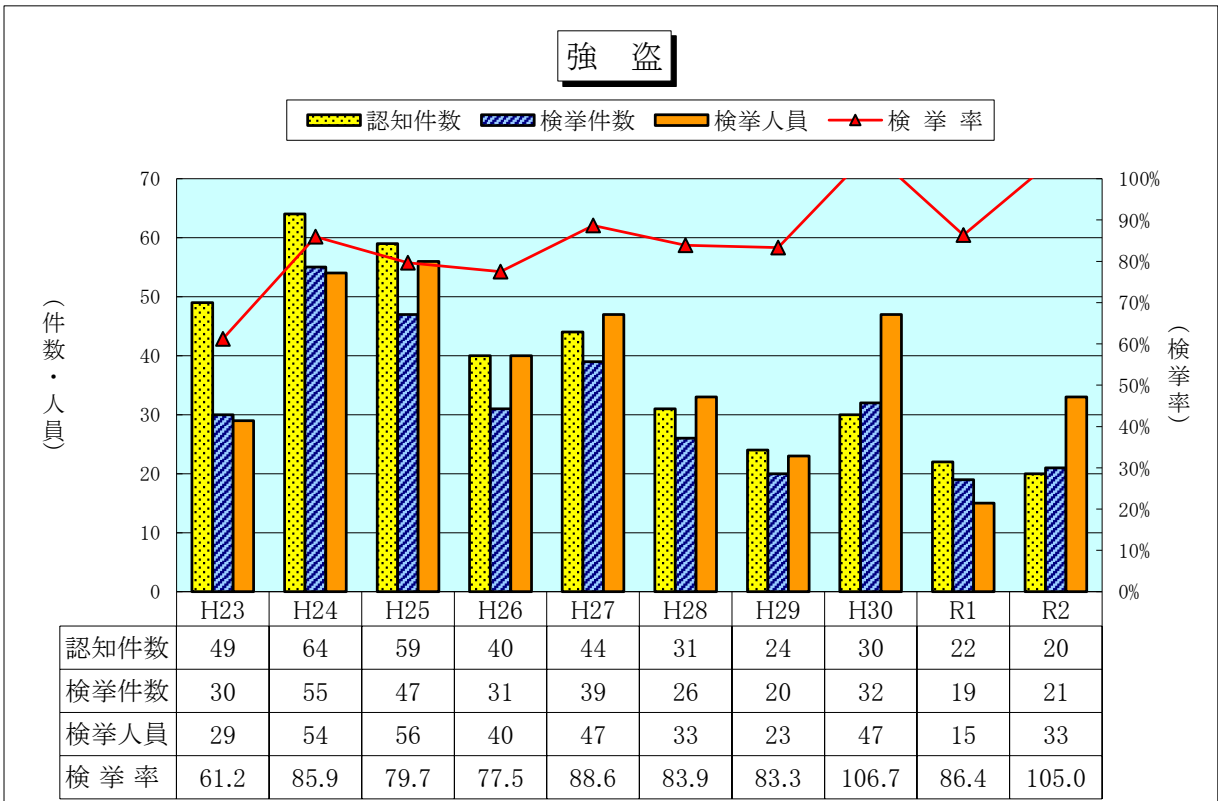
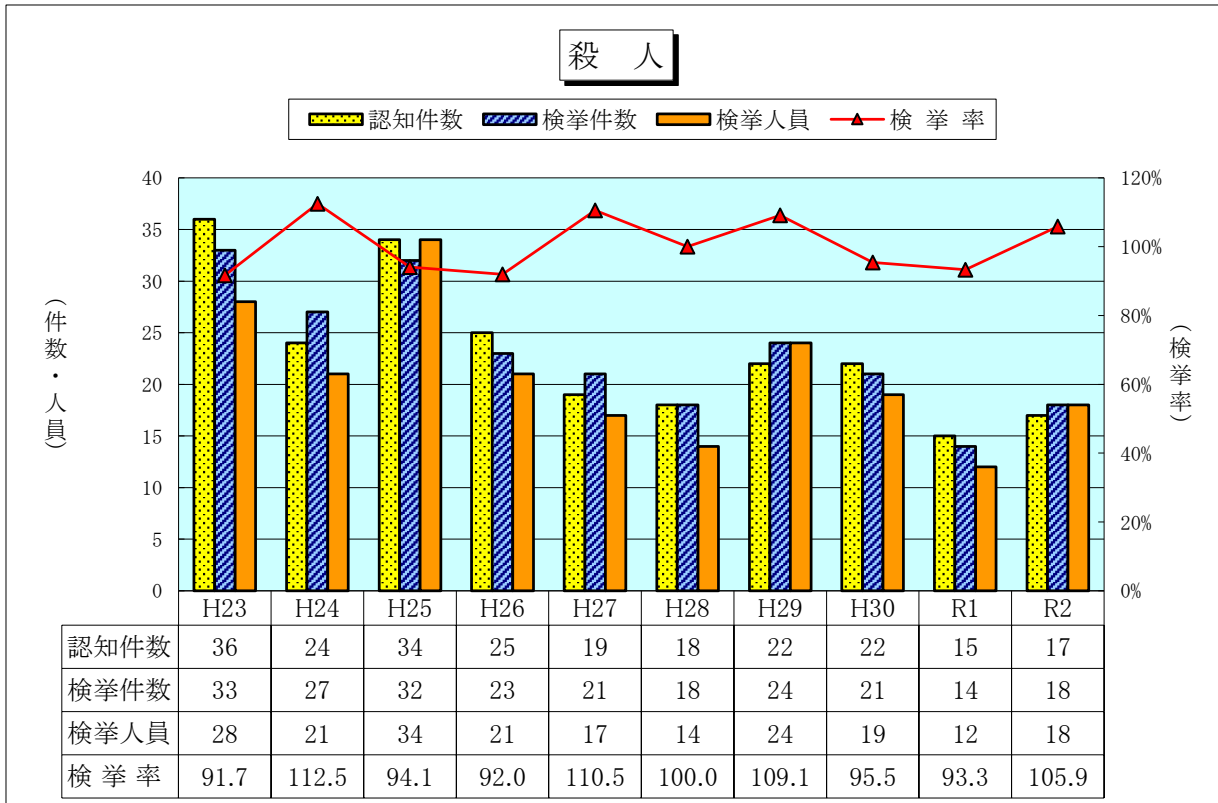
刑法犯その他



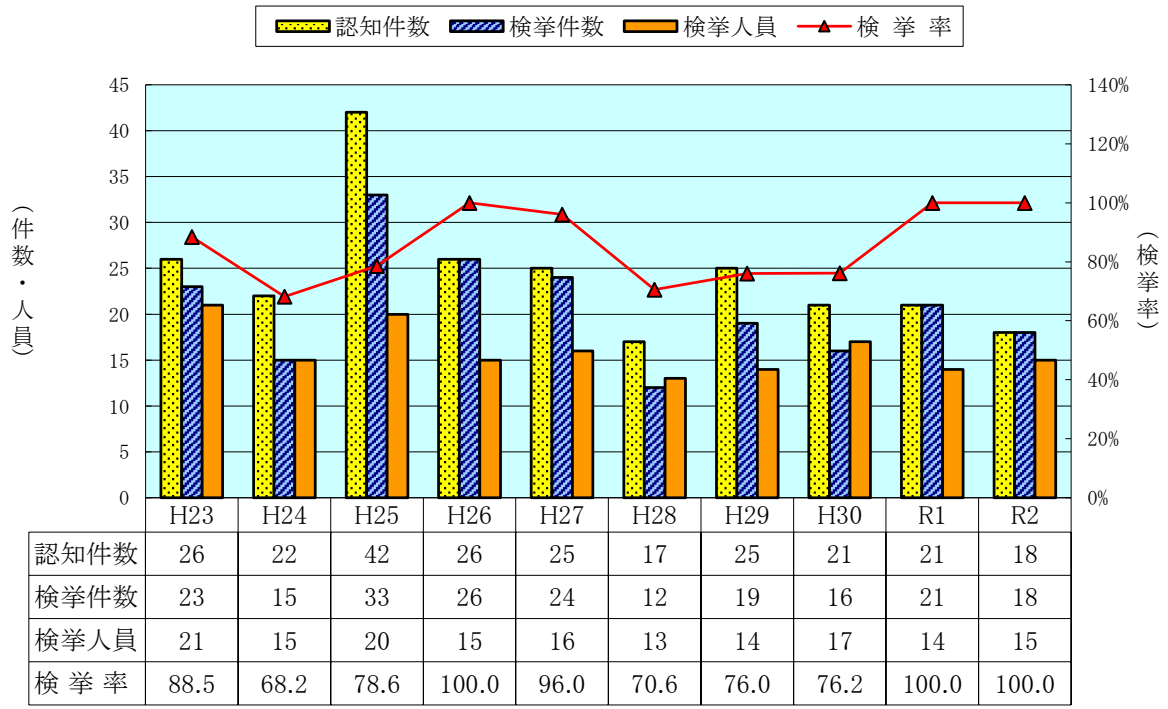
2 重要犯罪の状況（殺人，強盗，放火，強制性交等，略取誘拐・人身売買，強制わいせつ）

重要犯罪 罪種別 認知件数の構成比

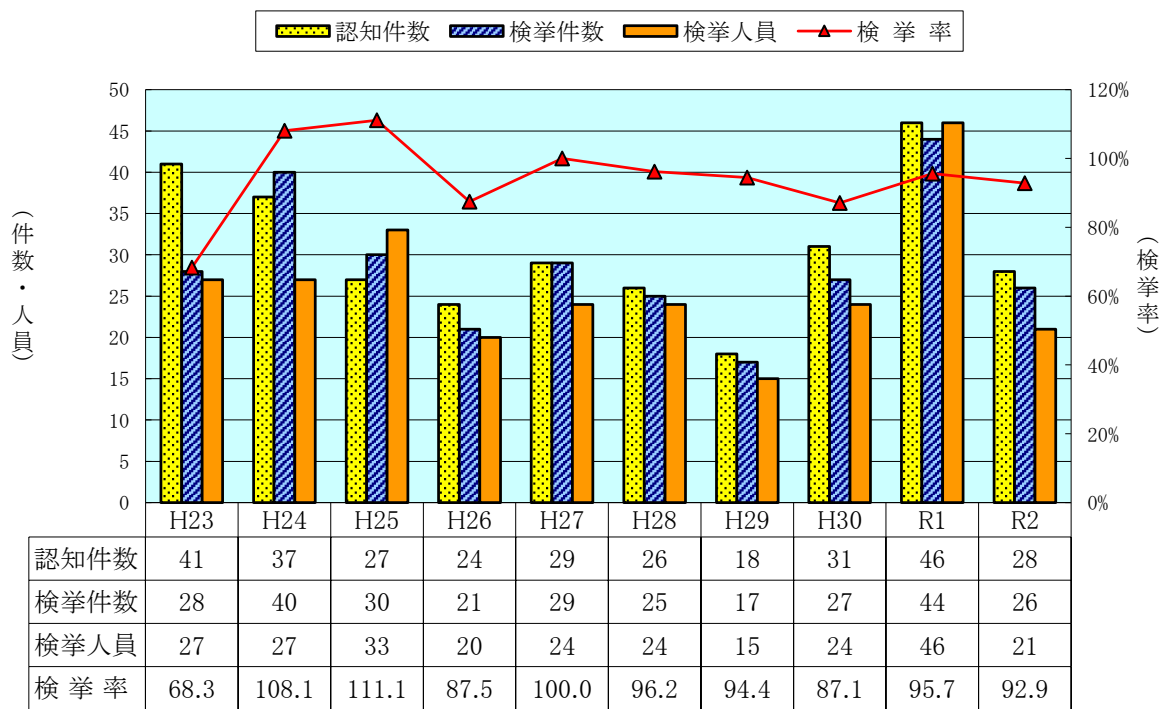




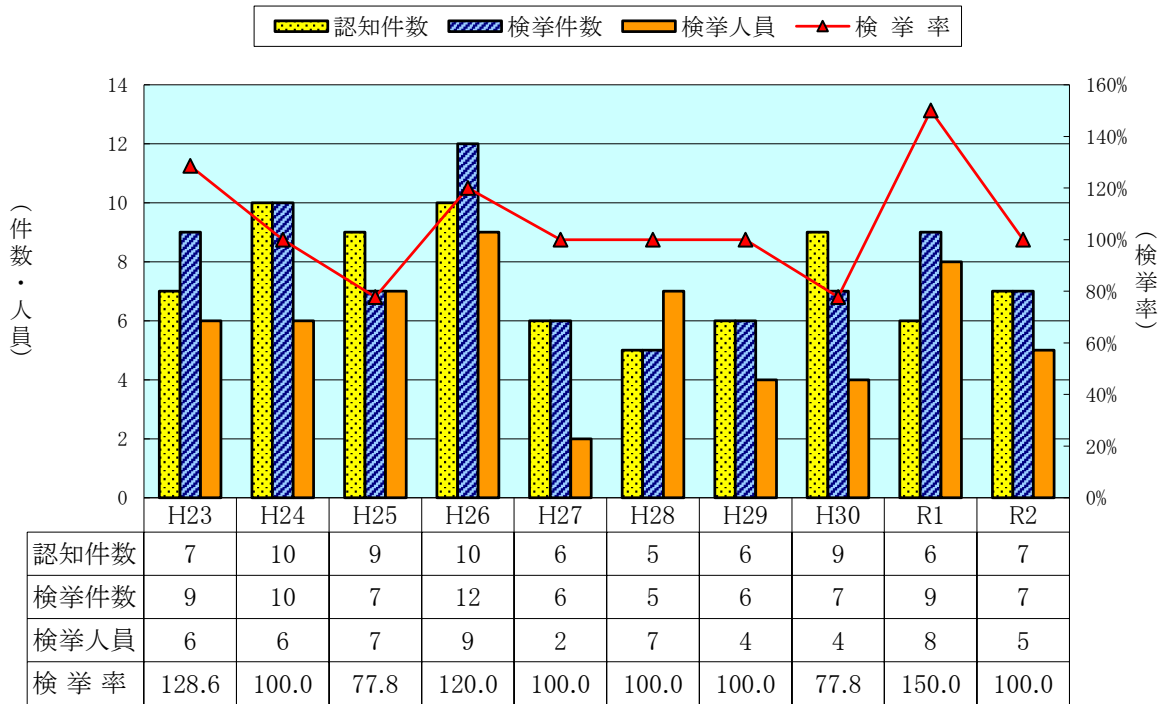
放 火



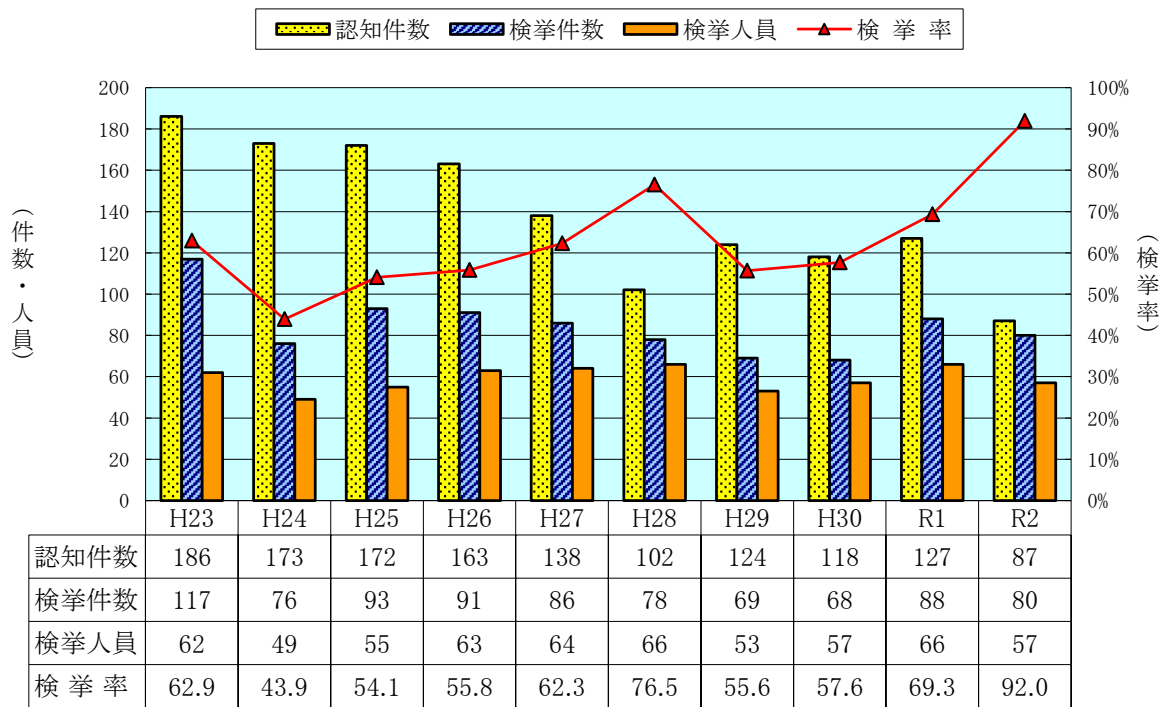
強制性交等



略取誘拐・人身売買

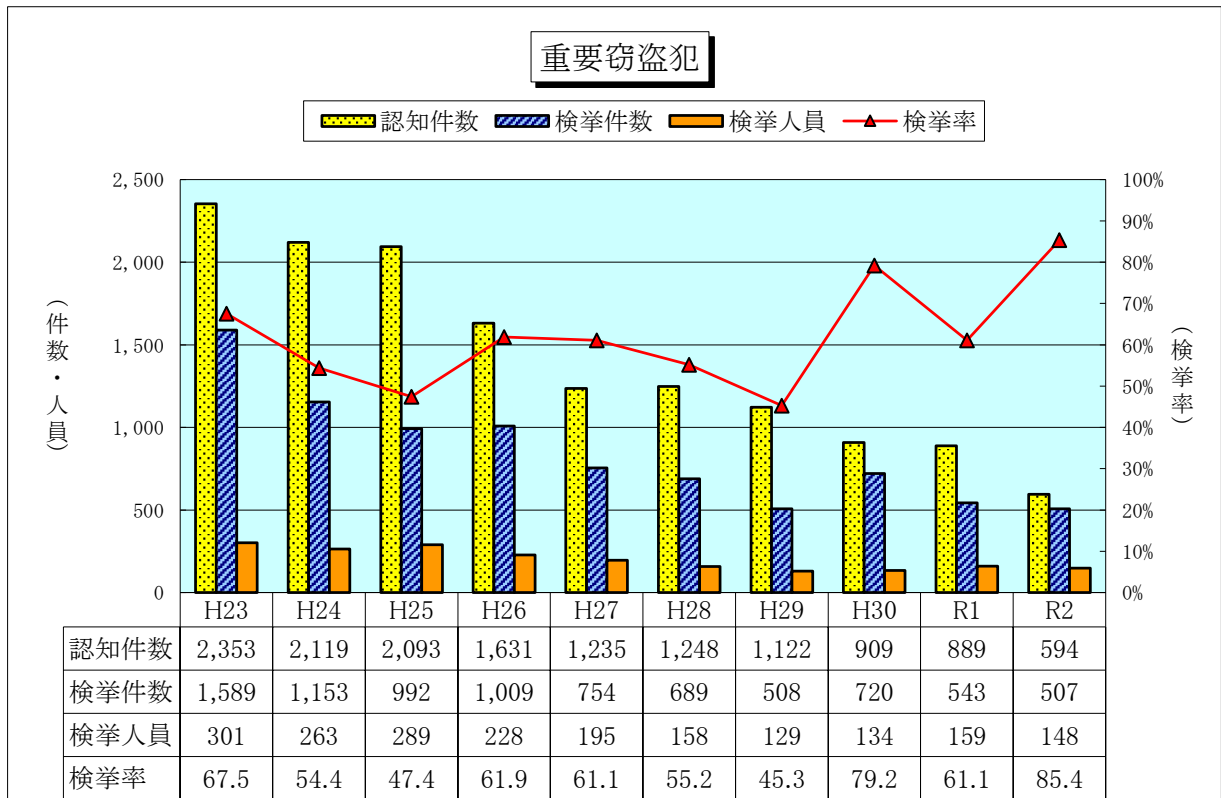
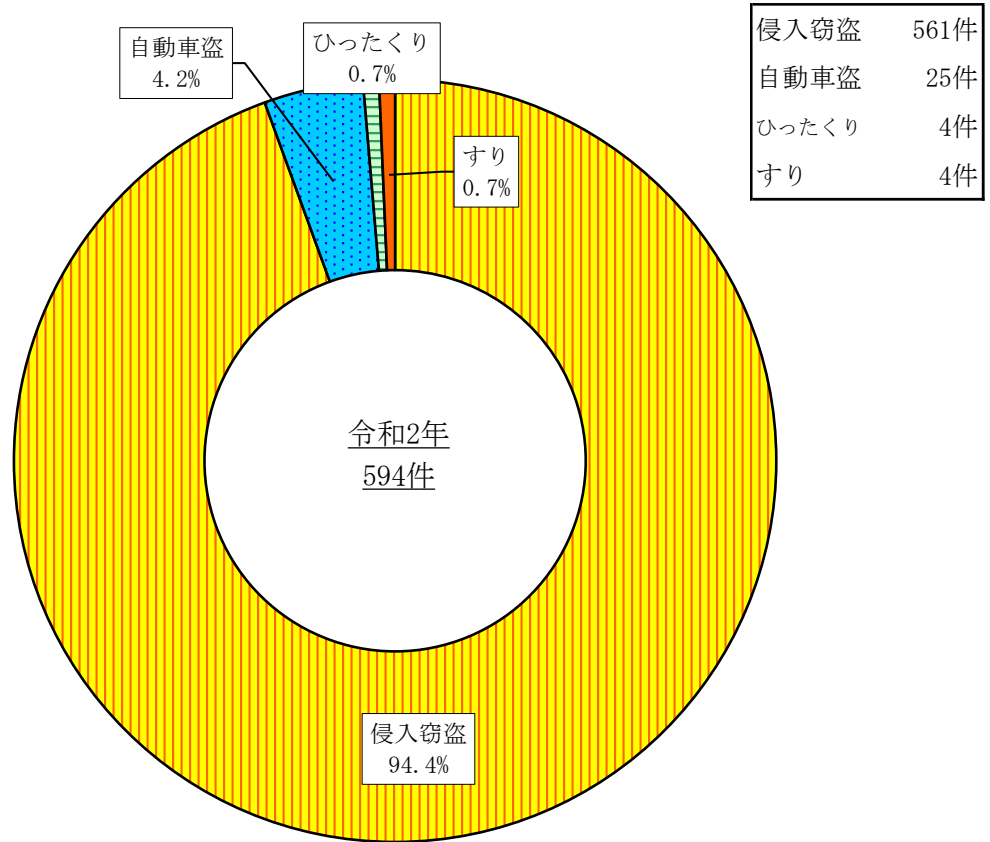


強制わいせつ

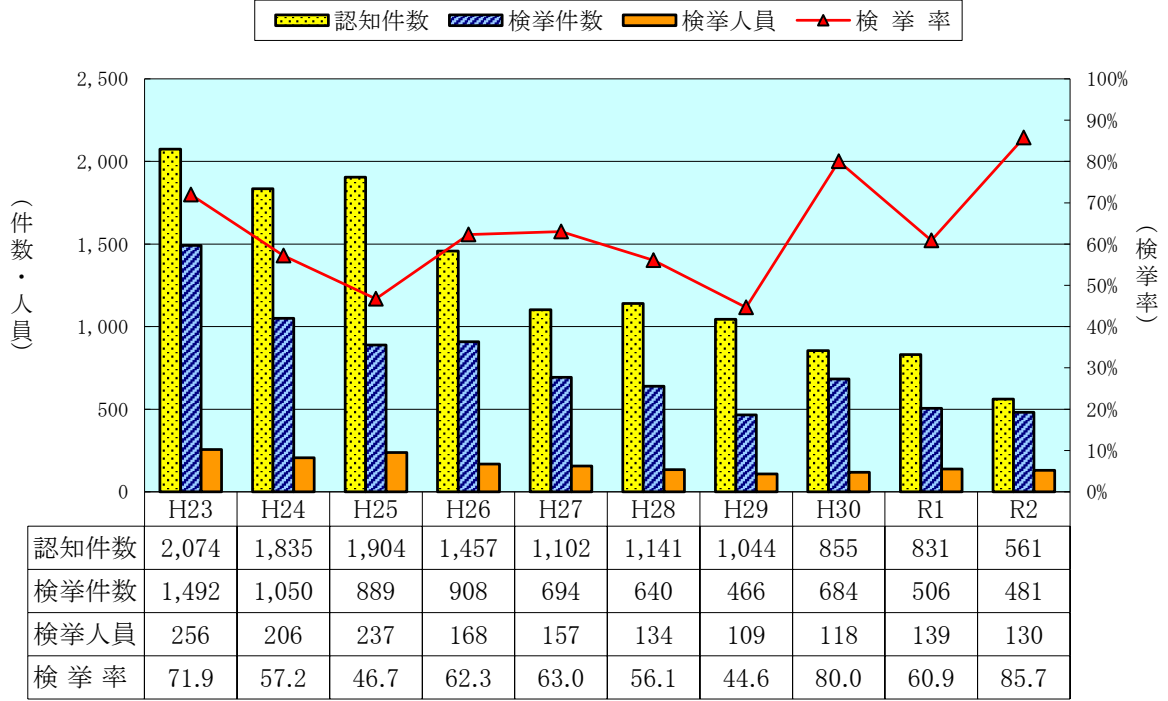


3 重要窃盗犯の状況（侵入窃盗，自動車盗，ひったくり，すり）

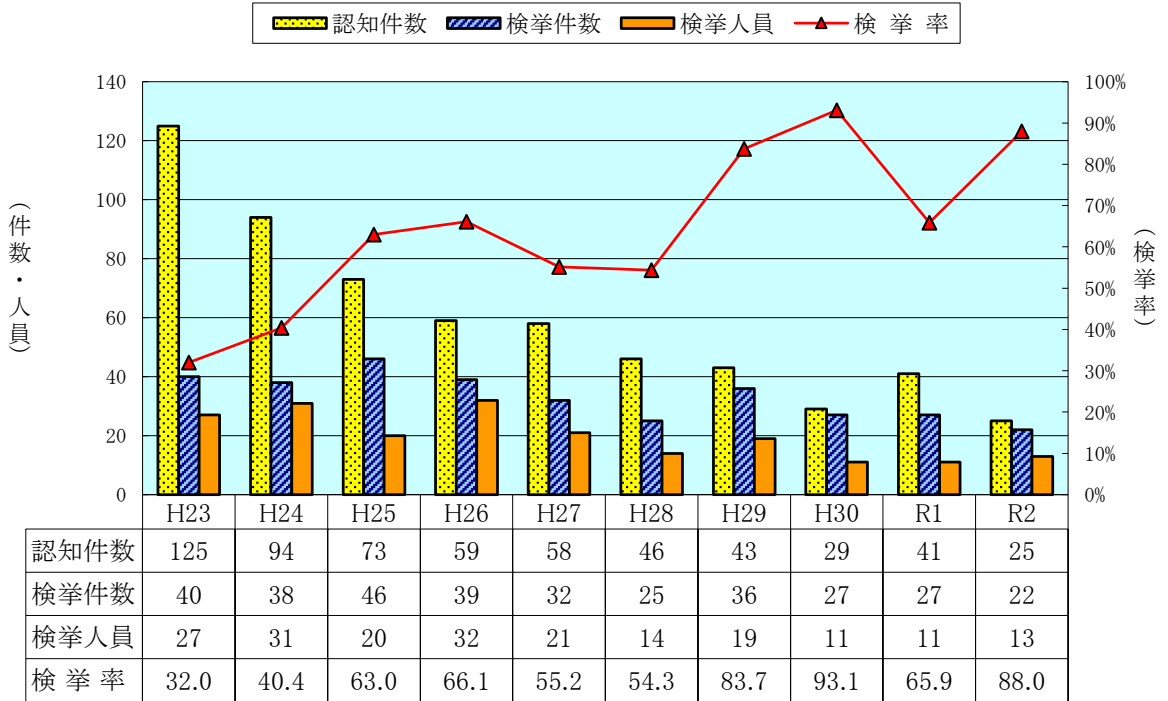
重要窃盗犯 手口別 認知件数の構成比



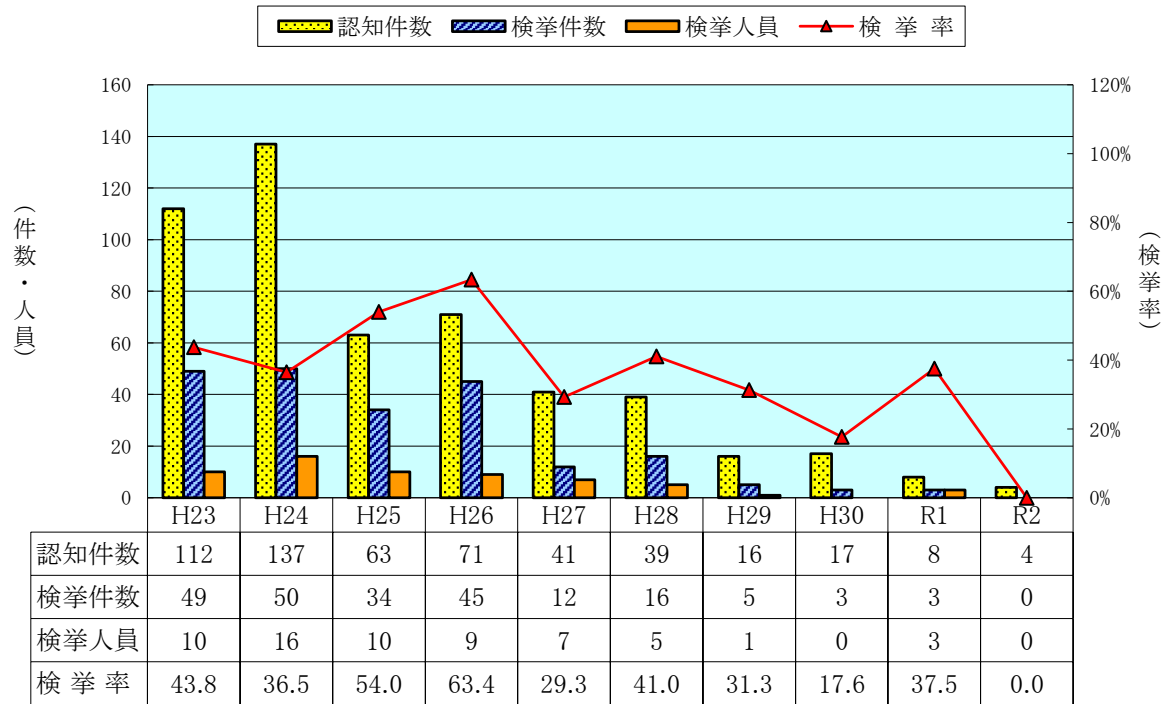
侵入窃盗



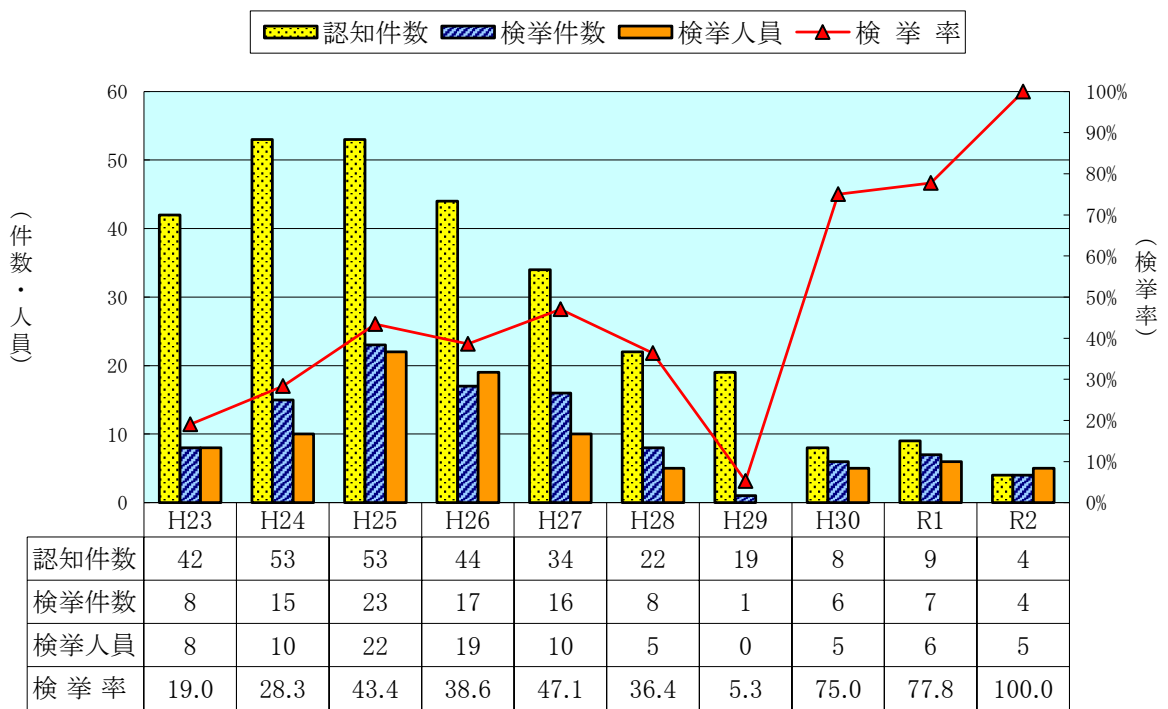
自動車盗



ひったくり



すり



4 主要罪種別 認知・検挙の状況

	認 知 件 数				検 挙 件 数				検 挙 率		
	R2	R1	増 減		R2	R1	増 減		R2	R1	増 減 ポイント
			件 数	率			件 数	率			
刑 法 犯 総 数	11,726	14,160	-2,434	-17.2	6,104	6,459	-355	-5.5	52.1	45.6	6.5
凶 悪 犯	83	104	-21	-20.2	83	98	-15	-15.3	100.0	94.2	5.8
殺人	17	15	2	13.3	18	14	4	28.6	105.9	93.3	12.6
強盗	20	22	-2	-9.1	21	19	2	10.5	105.0	86.4	18.6
住宅強盗	2	1	1	100.0	3	1	2	200.0	150.0	100.0	50.0
コンビニ強盗		6	-6	-100.0	1	5	-4	-80.0	—	83.3	—
他の店舗強盗	1	2	-1	-50.0	1	2	-1	-50.0	100.0	100.0	0.0
路上強盗	5	1	4	400.0	4		4	—	80.0	0.0	80.0
その他	12	12	0	0.0	12	11	1	9.1	100.0	91.7	8.3
放火	18	21	-3	-14.3	18	21	-3	-14.3	100.0	100.0	0.0
強制的性交等	28	46	-18	-39.1	26	44	-18	-40.9	92.9	95.7	-2.8
粗 暴 犯	1,095	1,237	-142	-11.5	969	1,066	-97	-9.1	88.5	86.2	2.3
凶器準備集合											
暴行	534	658	-124	-18.8	476	574	-98	-17.1	89.1	87.2	1.9
傷害	441	443	-2	-0.5	393	381	12	3.1	89.1	86.0	3.1
脅迫	87	94	-7	-7.4	70	82	-12	-14.6	80.5	87.2	-6.7
恐喝	33	42	-9	-21.4	30	29	1	3.4	90.9	69.0	21.9
窃 盗 犯	7,476	9,231	-1,755	-19.0	3,708	3,728	-20	-0.5	49.6	40.4	9.2
侵入窃盗	561	831	-270	-32.5	481	506	-25	-4.9	85.7	60.9	24.8
空き巣	206	356	-150	-42.1	181	238	-57	-23.9	87.9	66.9	21.0
忍込み	80	90	-10	-11.1	99	33	66	200.0	123.8	36.7	87.1
居空き	24	33	-9	-27.3	12	4	8	200.0	50.0	12.1	37.9
金庫破り	12	17	-5	-29.4	5	15	-10	-66.7	41.7	88.2	-46.5
学校荒し	3	2	1	50.0	1	15	-14	-93.3	33.3	750.0	-716.7
病院荒し	1	3	-2	-66.7		3	-3	-100.0	0.0	100.0	-100.0
事務所荒し	46	99	-53	-53.5	48	53	-5	-9.4	104.3	53.5	50.8
出店荒し	67	109	-42	-38.5	56	63	-7	-11.1	83.6	57.8	25.8
その他	122	122	0	0.0	79	82	-3	-3.7	64.8	67.2	-2.4
乗り物盗	2,646	3,333	-687	-20.6	327	215	112	52.1	12.4	6.5	5.9
自動車盗	25	41	-16	-39.0	22	27	-5	-18.5	88.0	65.9	22.1
オートバイ盗	118	126	-8	-6.3	31	23	8	34.8	26.3	18.3	8.0
自転車盗	2,503	3,166	-663	-20.9	274	165	109	66.1	10.9	5.2	5.7
払出盗	93	87	6	6.9	118	95	23	24.2	126.9	109.2	17.7
病室ねらい	7	16	-9	-56.3	3	3	0	0.0	42.9	18.8	24.1
ひったくり	4	8	-4	-50.0		3	-3	-100.0	0.0	37.5	-37.5
すり	4	9	-5	-55.6	4	7	-3	-42.9	100.0	77.8	22.2
置引き	95	128	-33	-25.8	38	48	-10	-20.8	40.0	37.5	2.5
仮睡者ねらい	17	20	-3	-15.0	3	4	-1	-25.0	17.6	20.0	-2.4
車上ねらい	418	477	-59	-12.4	132	294	-162	-55.1	31.6	61.6	-30.0
部品ねらい	119	148	-29	-19.6	38	15	23	153.3	31.9	10.1	21.8
自動販売機ねらい	39	210	-171	-81.4	372	34	338	994.1	953.8	16.2	937.6
万引き	1,998	2,128	-130	-6.1	1,545	1,741	-196	-11.3	77.3	81.8	-4.5
その他	1,475	1,836	-361	-19.7	647	763	-116	-15.2	43.9	41.6	2.3
知 能 犯	710	765	-55	-7.2	397	449	-52	-11.6	55.9	58.7	-2.8
詐欺	627	683	-56	-8.2	328	381	-53	-13.9	52.3	55.8	-3.5
横領	35	34	1	2.9	21	33	-12	-36.4	60.0	97.1	-37.1
偽造	47	48	-1	-2.1	47	35	12	34.3	100.0	72.9	27.1
汚職	1		1	—	1		1	—	100.0		—
背任											
風 俗 犯	147	262	-115	-43.9	126	214	-88	-41.1	85.7	81.7	4.0
賭博	2	75	-73	-97.3	2	75	-73	-97.3	100.0	100.0	0.0
強制わいせつ	87	127	-40	-31.5	80	88	-8	-9.1	92.0	69.3	22.7
公然わいせつ・物	58	60	-2	-3.3	44	51	-7	-13.7	75.9	85.0	-9.1
刑 法 犯 そ の 他	2,215	2,561	-346	-13.5	821	904	-83	-9.2	37.1	35.3	1.8
占有離脱物横領	304	344	-40	-11.6	244	266	-22	-8.3	80.3	77.3	3.0
公務執行妨害	63	46	17	37.0	61	45	16	35.6	96.8	97.8	-1.0
住居侵入	260	289	-29	-10.0	172	174	-2	-1.1	66.2	60.2	6.0
略取誘拐・人身売買	7	6	1	16.7	7	9	-2	-22.2	100.0	150.0	-50.0
建造物等損壊	39	43	-4	-9.3	13	13	0	0.0	33.3	30.2	3.1
器物損壊等	1,398	1,674	-276	-16.5	208	268	-60	-22.4	14.9	16.0	-1.1
その他	144	159	-15	-9.4	116	129	-13	-10.1	80.6	81.1	-0.5

5 主要罪種別 検挙人員の状況

(1) 総数, 暴力団等, 来日外国人別

	検 挙 人 員 総 数			うち) 暴 力 団 等			うち) 来 日 外 国 人		
	R2	R1	増減数	R2	R1	増減数	R2	R1	増減数
刑 法 犯 総 数	4,206	4,493	-287	51	45	6	100	85	15
凶 悪 犯	87	87	0	1	1	0	2	3	-1
殺人	18	12	6				1	1	0
強盗	33	15	18						
住宅強盗	5	1	4						
コンビニ強盗	1	2	-1						
他の店舗強盗	4	2	2						
路上強盗	7		7						
その他	16	10	6						
放火	15	14	1	1		1	1		1
強制性交等	21	46	-25		1	-1		2	-2
粗 暴 犯	977	1,048	-71	32	14	18	13	15	-2
凶器準備集合									
暴行	468	557	-89	5	3	2	8	5	3
傷害	419	395	24	15	6	9	5	8	-3
脅迫	53	68	-15	1	2	-1		1	-1
恐喝	37	28	9	11	3	8		1	-1
窃 盗 犯	2,153	2,293	-140	3	7	-4	52	49	3
侵入窃盗	130	139	-9	3	6	-3	1	1	0
空き巣	53	49	4	3	6	-3			
忍込み	9	9	0						
居空き	5	2	3				1		1
金庫破り	3	7	-4						
学校荒し									
病院荒し									
事務所荒し	11	10	1						
出店荒し	5	11	-6						
その他	44	51	-7					1	-1
乗り物盗	146	142	4				2	5	-3
自動車盗	13	11	2						
オートバイ盗	16	12	4						
自転車盗	117	119	-2				2	5	-3
払出盗	4	9	-5					1	-1
病室ねらい	1		1						
ひったくり		3	-3						
すり	5	6	-1						
置引き	33	36	-3						
仮睡者ねらい	2	4	-2						
車上ねらい	46	36	10						
部品ねらい	10	6	4				1		1
自動販売機ねらい	2	1	1						
万引き	1,300	1,432	-132				37	32	5
その他	474	479	-5		1	-1	11	10	1
知 能 犯	228	275	-47	9	13	-4	6	5	1
詐欺	169	208	-39	9	10	-1	5	4	1
横領	20	30	-10		1	-1			
偽造	35	37	-2		2	-2	1	1	0
汚職	4		4						
背任									
風 俗 犯	107	123	-16	3		3	7	1	6
賭博	13	14	-1	3		3	1		1
強制わいせつ	57	66	-9				3	1	2
公然わいせつ・物	37	43	-6				3		3
刑 法 犯 そ の 他	654	667	-13	3	10	-7	20	12	8
占有離脱物横領	237	248	-11				13	5	8
公務執行妨害	43	35	8		2	-2			
住居侵入	122	95	27				3	4	-1
略取誘拐・人身売買	5	8	-3						
建造物等損壊	15	13	2						
器物損壊等	121	141	-20	1	2	-1	1	2	-1
その他	111	127	-16	2	6	-4	3	1	2

※ 暴力団等とは、暴力団関係者及びゴロ・総会屋等をいう。

(2) 少年犯罪

	少年総数			うち) 犯罪少年			うち) 触法少年		
	R2	R1	増減数	R2	R1	増減数	R2	R1	増減数
刑法犯総数	672	769	-97	450	481	-31	222	288	-66
凶悪犯	13	14	-1	13	13	0		1	-1
殺人									
強盗	8	1	7	8	1	7			
住宅強盗									
コンビニ強盗									
他の店舗強盗	1		1	1		1			
路上強盗	5		5	5		5			
その他	2	1	1	2	1	1			
放火	2		2	2		2			
強姦性交等	3	13	-10	3	12	-9		1	-1
粗暴犯	118	155	-37	80	98	-18	38	57	-19
凶器準備集合									
暴行	44	58	-14	23	33	-10	21	25	-4
傷害	58	64	-6	46	39	7	12	25	-13
脅迫	9	11	-2	6	8	-2	3	3	0
恐喝	7	22	-15	5	18	-13	2	4	-2
窃盗犯	345	447	-102	221	264	-43	124	183	-59
侵入窃盗	16	19	-3	12	12	0	4	7	-3
空き巣	11	8	3	8	6	2	3	2	1
忍込み		2	-2		1	-1		1	-1
居空き		1	-1					1	-1
金庫破り									
学校荒し		1	-1					1	-1
病院荒し									
事務所荒し	1		1				1		1
出店荒し		3	-3		3	-3			
その他	4	4	0	4	2	2		2	-2
乗り物盗	97	82	15	74	65	9	23	17	6
自動車盗	3	1	2	3	1	2			
オートバイ盗	14	12	2	14	10	4		2	-2
自転車盗	80	69	11	57	54	3	23	15	8
払出盗		3	-3		3	-3			
病室ねらい									
ひったくり		1	-1					1	-1
すり	2		2	2		2			
置引き	5	8	-3	4	4	0	1	4	-3
仮睡者ねらい		3	-3		3	-3			
車上ねらい	4	4	0	2	4	-2	2		2
部品ねらい	4	5	-1	4	5	-1			
自動販売機ねらい									
万引き	177	267	-90	90	131	-41	87	136	-49
その他	40	55	-15	33	37	-4	7	18	-11
知能犯	15	14	1	14	10	4	1	4	-3
詐欺	14	11	3	13	7	6	1	4	-3
横領									
偽造	1	3	-2	1	3	-2			
汚職									
背任									
風俗犯	23	19	4	9	10	-1	14	9	5
賭博									
強制わいせつ	19	16	3	6	9	-3	13	7	6
公然わいせつ・物	4	3	1	3	1	2	1	2	-1
刑法犯その他	158	120	38	113	86	27	45	34	11
占有離脱物横領	49	57	-8	43	49	-6	6	8	-2
公務執行妨害	1	1	0	1	1	0			
住居侵入	53	19	34	39	11	28	14	8	6
略取誘拐・人身売買	1	1	0		1	-1	1		1
建造物等損壊	5	2	3	5	2	3			
器物損壊等	32	26	6	11	10	1	21	16	5
その他	17	14	3	14	12	2	3	2	1

※ 触法少年とは、14歳に満たないで刑罰法令に触れる行為をした少年をいう。

犯罪統計書(R2)

6 市区町別 刑法犯発生状況

	認知件数	人口	犯罪率
総数	11,726	2,794,862	4.2
市計	11,016	2,624,833	4.2
広島市	5,726	1,198,644	4.8
中区	1,780	142,328	12.5
東区	437	119,220	3.7
南区	810	144,246	5.6
西区	860	190,615	4.5
安佐南区	845	246,693	3.4
安佐北区	411	138,549	3.0
安芸区	188	77,630	2.4
佐伯区	395	139,383	2.8
呉市	735	213,640	3.4
竹原市	63	23,802	2.7
三原市	400	90,386	4.4
尾道市	398	130,696	3.1
福山市	2,102	459,977	4.6
府中市	107	36,863	2.9
三次市	139	50,252	2.8
庄原市	81	33,548	2.4
大竹市	88	26,521	3.3
東広島市	691	196,801	3.5
廿日市市	364	114,692	3.2
安芸高田市	53	27,332	1.9
江田島市	69	21,659	3.2
郡部計	642	170,029	3.8
安芸郡	536	116,139	4.6
府中町	290	51,022	5.7
海田町	153	29,669	5.2
熊野町	36	22,816	1.6
坂町	57	12,632	4.5
山県郡	54	23,447	2.3
女芸入山町	14	5,699	2.5
北広島町	40	17,748	2.3
豊田郡			
大阿土高町	14	7,335	1.9
世羅郡			
世羅町	26	14,970	1.7
神石郡			
神石高原町	12	8,138	1.5

※ 広島県公表の人口(令和2年10月1日現在)を引用
 ※ 犯罪率は、人口1,000人当たりの認知件数を算出

7 年次別 認知・検挙件数及び検挙人員

(1) 刑法犯総数

年次	認知件数	検挙件数	検挙人員
昭和21年	30,131	14,127	11,941
昭和22年	32,123	14,143	9,551
昭和23年	39,514	21,305	16,155
昭和24年	38,129	21,468	15,560
昭和25年	40,092	25,555	18,423
昭和26年	44,078	31,079	19,140
昭和27年	43,394	32,369	16,960
昭和28年	40,540	30,934	15,573
昭和29年	41,427	28,457	13,846
昭和30年	43,377	26,487	14,377
昭和31年	41,170	25,364	12,570
昭和32年	40,014	26,444	12,648
昭和33年	38,124	26,370	13,033
昭和34年	36,832	23,894	11,214
昭和35年	34,093	22,469	10,546
昭和36年	33,533	22,602	10,322
昭和37年	33,343	23,444	9,949
昭和38年	31,321	19,828	9,252
昭和39年	31,227	20,073	10,501
昭和40年	31,876	20,612	11,238
昭和41年	29,719	17,566	10,279
昭和42年	28,370	16,327	9,072
昭和43年	28,236	14,889	8,579
昭和44年	30,355	15,555	8,608
昭和45年	29,516	17,312	8,451
昭和46年	30,918	19,760	8,657
昭和47年	29,149	20,836	7,862
昭和48年	26,095	16,273	7,302
昭和49年	28,908	17,000	7,077
昭和50年	28,958	18,105	6,584
昭和51年	28,175	17,319	6,271
昭和52年	28,117	16,645	6,149
昭和53年	30,078	17,965	6,799
昭和54年	32,191	19,261	6,035
昭和55年	36,110	22,124	6,658
昭和56年	42,218	26,424	7,108
昭和57年	41,882	27,944	7,203
昭和58年	43,874	25,943	6,789
昭和59年	46,440	27,735	7,280
昭和60年	48,532	31,473	8,629
昭和61年	47,311	32,107	8,796
昭和62年	48,598	33,674	9,031
昭和63年	47,260	30,035	8,761

年次	認知件数	検挙件数	検挙人員
平成元年	49,370	21,883	6,871
平成2年	46,505	15,302	6,792
平成3年	49,562	13,438	6,677
平成4年	42,480	16,971	7,274
平成5年	43,606	19,974	7,239
平成6年	43,857	23,620	7,843
平成7年	40,414	21,943	6,977
平成8年	40,675	20,399	8,213
平成9年	44,207	22,292	8,894
平成10年	48,185	23,305	9,346
平成11年	53,388	19,742	8,657
平成12年	52,827	17,956	8,482
平成13年	59,352	13,251	8,179
平成14年	59,330	13,424	8,519
平成15年	53,512	13,525	8,500
平成16年	44,325	14,568	8,586
平成17年	36,938	12,279	8,079
平成18年	35,022	11,350	7,856
平成19年	32,696	13,006	8,179
平成20年	30,129	12,008	7,667
平成21年	28,853	10,353	7,680
平成22年	28,335	9,920	7,571
平成23年	25,937	10,142	7,201
平成24年	23,902	9,112	6,702
平成25年	22,592	8,437	6,326
平成26年	21,123	7,786	5,938
平成27年	18,777	7,391	5,631
平成28年	17,107	6,792	4,989
平成29年	15,982	6,501	4,655
平成30年	14,311	6,182	4,440
令和元年	14,160	6,459	4,493
令和2年	11,726	6,104	4,206

注 刑法犯総数のうち、昭和40年以前は業務上等過失致死傷罪を除き、昭和41年以降は交通関係の業務上等過失致死傷罪を除く。

(2) 窃盗犯総数

年次	認知件数	検挙件数	検挙人員
昭和21年	25,747	9,839	7,520
昭和22年	26,797	8,986	4,445
昭和23年	30,291	12,184	8,923
昭和24年	27,032	10,407	7,314
昭和25年	27,124	12,703	8,548
昭和26年	32,302	19,363	10,778
昭和27年	28,786	17,843	7,885
昭和28年	26,817	17,239	6,609
昭和29年	29,033	16,221	6,095
昭和30年	31,135	14,435	6,228
昭和31年	30,686	15,624	5,720
昭和32年	29,449	16,103	5,330
昭和33年	26,059	14,495	4,523
昭和34年	27,565	14,844	4,673
昭和35年	25,207	13,877	4,393
昭和36年	24,285	13,617	4,303
昭和37年	25,289	15,643	4,467
昭和38年	24,000	12,860	4,134
昭和39年	23,071	12,025	4,431
昭和40年	22,729	11,673	4,417
昭和41年	21,813	10,016	3,924
昭和42年	21,815	10,293	3,832
昭和43年	21,758	9,026	3,886
昭和44年	23,616	9,281	3,873
昭和45年	23,705	11,700	4,167
昭和46年	24,847	13,991	3,972
昭和47年	23,237	14,806	3,499
昭和48年	20,912	11,190	3,480
昭和49年	23,464	11,734	3,534
昭和50年	23,902	12,986	3,644
昭和51年	23,354	12,824	3,503
昭和52年	23,672	12,493	3,483
昭和53年	25,609	13,749	4,236
昭和54年	27,483	14,716	3,874
昭和55年	30,982	17,966	4,500
昭和56年	37,169	21,818	4,628
昭和57年	36,379	23,175	4,534
昭和58年	38,343	21,002	4,362
昭和59年	40,727	22,878	4,726
昭和60年	42,740	26,197	5,589
昭和61年	41,429	26,960	5,898
昭和62年	42,022	28,193	6,230
昭和63年	40,901	24,878	5,714

年次	認知件数	検挙件数	検挙人員
平成元年	43,979	16,992	4,400
平成2年	40,760	10,631	4,235
平成3年	43,831	9,056	3,927
平成4年	36,492	12,204	3,953
平成5年	38,734	15,702	4,482
平成6年	38,981	19,442	4,840
平成7年	36,040	18,229	4,435
平成8年	36,337	16,172	5,428
平成9年	39,407	17,878	6,161
平成10年	43,209	18,773	6,175
平成11年	48,616	15,469	5,838
平成12年	47,537	13,663	5,256
平成13年	50,832	9,581	5,087
平成14年	47,543	9,390	4,953
平成15年	41,528	8,959	4,760
平成16年	32,646	10,112	4,670
平成17年	26,020	7,872	4,168
平成18年	24,238	6,759	3,780
平成19年	22,268	8,077	3,886
平成20年	20,667	7,386	3,832
平成21年	20,253	6,293	4,043
平成22年	20,154	5,844	4,011
平成23年	18,580	6,514	4,017
平成24年	16,605	5,486	3,586
平成25年	15,329	4,968	3,377
平成26年	14,285	4,726	3,247
平成27年	12,576	4,420	3,038
平成28年	11,464	4,035	2,660
平成29年	10,572	3,918	2,444
平成30年	9,514	3,738	2,263
令和元年	9,231	3,728	2,293
令和2年	7,476	3,708	2,153

(3) 重要犯罪

年次	認知件数	検挙件数	検挙人員
昭和21年	328	268	587
昭和22年	369	313	579
昭和23年	442	389	605
昭和24年	417	397	532
昭和25年	363	351	415
昭和26年	444	432	494
昭和27年	446	425	464
昭和28年	474	456	469
昭和29年	521	490	486
昭和30年	492	448	523
昭和31年	443	383	459
昭和32年	421	406	464
昭和33年	513	471	587
昭和34年	426	403	427
昭和35年	421	394	435
昭和36年	456	416	434
昭和37年	454	434	435
昭和38年	423	388	399
昭和39年	493	444	519
昭和40年	415	411	452
昭和41年	421	401	422
昭和42年	400	343	408
昭和43年	464	418	406
昭和44年	479	443	456
昭和45年	376	350	376
昭和46年	352	343	340
昭和47年	335	315	297
昭和48年	295	284	247
昭和49年	324	307	301
昭和50年	271	244	222
昭和51年	277	265	189
昭和52年	253	243	203
昭和53年	262	237	195
昭和54年	280	263	198
昭和55年	209	201	151
昭和56年	212	209	155
昭和57年	221	214	176
昭和58年	176	168	161
昭和59年	186	172	166
昭和60年	181	170	200
昭和61年	192	184	179
昭和62年	222	211	192
昭和63年	251	242	162

年次	認知件数	検挙件数	検挙人員
平成元年	145	142	127
平成2年	167	156	119
平成3年	176	153	176
平成4年	231	226	189
平成5年	223	210	166
平成6年	233	225	192
平成7年	200	198	162
平成8年	214	214	195
平成9年	240	234	202
平成10年	259	254	233
平成11年	274	227	226
平成12年	314	246	256
平成13年	469	309	272
平成14年	574	269	251
平成15年	490	251	230
平成16年	447	243	210
平成17年	434	237	244
平成18年	440	249	217
平成19年	396	221	204
平成20年	348	216	140
平成21年	353	222	172
平成22年	326	214	183
平成23年	345	240	173
平成24年	330	223	172
平成25年	343	242	205
平成26年	288	204	168
平成27年	261	205	170
平成28年	199	164	157
平成29年	219	155	133
平成30年	231	171	168
令和元年	237	195	161
令和2年	177	170	149

注 重要犯罪とは、殺人、強盗、放火、強制性交等、略取誘拐・人身売買及び強制わいせつをいう。

(4) 重要窃盗犯

年次	認知件数	検挙件数	検挙人員
昭和21年	—	—	—
昭和22年	—	—	—
昭和23年	—	—	—
昭和24年	—	—	—
昭和25年	—	—	—
昭和26年	—	—	—
昭和27年	—	—	—
昭和28年	—	—	—
昭和29年	—	—	—
昭和30年	—	—	—
昭和31年	10,684	—	—
昭和32年	11,909	—	—
昭和33年	11,051	—	—
昭和34年	10,478	—	—
昭和35年	9,129	—	—
昭和36年	8,465	—	—
昭和37年	8,178	—	—
昭和38年	8,745	—	—
昭和39年	8,333	—	—
昭和40年	8,899	—	—
昭和41年	8,405	4,310	—
昭和42年	7,902	3,873	—
昭和43年	7,558	3,599	—
昭和44年	8,316	3,549	—
昭和45年	8,674	4,285	—
昭和46年	9,260	4,335	—
昭和47年	8,672	5,142	795
昭和48年	7,374	4,338	728
昭和49年	8,573	4,821	810
昭和50年	9,082	5,042	809
昭和51年	8,355	4,757	720
昭和52年	8,053	4,703	690
昭和53年	8,754	4,899	712
昭和54年	8,101	4,994	631
昭和55年	8,100	4,890	709
昭和56年	8,738	5,994	778
昭和57年	8,268	5,975	729
昭和58年	9,013	5,334	657
昭和59年	8,803	5,649	822
昭和60年	8,869	5,919	853
昭和61年	8,899	6,875	769
昭和62年	8,199	6,262	720
昭和63年	7,229	5,347	549

年次	認知件数	検挙件数	検挙人員
平成元年	7,322	4,486	540
平成2年	6,987	3,596	575
平成3年	6,661	2,911	506
平成4年	7,055	4,335	596
平成5年	7,564	5,825	669
平成6年	7,561	6,004	697
平成7年	7,167	6,228	518
平成8年	6,258	4,903	513
平成9年	6,613	4,776	475
平成10年	6,910	4,334	538
平成11年	7,970	3,703	498
平成12年	8,091	3,141	463
平成13年	8,474	2,268	523
平成14年	8,656	2,707	475
平成15年	8,079	2,781	486
平成16年	5,978	2,509	387
平成17年	4,481	1,639	367
平成18年	4,178	1,777	363
平成19年	3,226	2,368	342
平成20年	2,766	2,238	285
平成21年	2,792	1,357	292
平成22年	2,464	1,335	317
平成23年	2,353	1,589	301
平成24年	2,119	1,153	263
平成25年	2,093	992	289
平成26年	1,631	1,009	228
平成27年	1,235	754	195
平成28年	1,248	689	158
平成29年	1,122	508	129
平成30年	909	720	134
令和元年	889	549	159
令和2年	594	507	148

注 重要窃盗犯とは、侵入窃盗、自動車盗、ひったくり及びびすりをいう。

刑法犯



第2 特別法犯

1 検挙件数

	検 挙 件 数 総 数			うち) 暴 力 団 等			うち) 来 日 外 国 人		
	R2	R1	増減数	R2	R1	増減数	R2	R1	増減数
総 数	1,976	1,852	124	47	44	3	111	82	29
公職選挙法	4	5	-1						
外国人登録法									
出入国管理・難民認定法	58	69	-11				51	66	-15
軽犯罪法	548	466	82	1		1	3	1	2
酩酊者規制法	11	13	-2						
迷惑防止条例	174	206	-32				2		2
動物保護法	21	24	-3						
スター規制法	35	20	15				1		1
DV法	2	1	1						
特殊解錠用具所持禁止法	1	2	-1						
自転車競技法									
競馬法									
モーターボート競争法									
風営適正化法	19	9	10	2	2	0			
売春防止法	1	3	-2						
警備業法									
児童福祉法	1	8	-7						
未成年者飲酒禁止法	2	2	0						
未成年者喫煙禁止法	22	26	-4						
青少年健全育成条例	86	98	-12						
児童買春・ポルノ法	109	89	20						
出会い系サイト規制法									
古物営業法	1		1						
出資法	1	1	0						
貸金業規制法	2	1	1						
犯罪収益移転防止法	71	67	4	3		3	2	4	-2
宅地建物取引業法									
建設業法									
銃刀法	143	177	-34	1	1	0	8	3	5
狩猟法	15	9	6				2		2
火薬類取締法	2	3	-1						
高圧ガス保安法	17	26	-9						
消防法		2	-2						
麻薬・向精神薬取締法	1	4	-3						
あへん法									
大麻取締法	83	44	39	4	10	-6	5	1	4
覚醒剤取締法	225	189	36	33	27	6	23	2	21
医薬品医療機器等法	2	2	0				2	2	0
毒物劇物取締法	2		2						
麻薬等特例法	2	3	-1				1		1
食品衛生法	1	2	-1		2	-2			
廃棄物処理法	198	191	7		1	-1			
狂犬病予防法	15	6	9						
建設資材再資源化法									
海洋汚染防止法									
労働基準法	1	3	-2						
職業安定法		3	-3						
労働者派遣事業法	1	2	-1						
特定商取引法	1	3	-2						
森林法	6	3	3				1		1
漁業法	2	1	1	1		1			
鉄道営業法	18	13	5				3	1	2
電波法	6	7	-1						
不正アクセス禁止法	15	13	2				5	2	3
商標法	3	8	-5						
著作権法	1	3	-2				1		1
旅券法									
その他	47	25	22	2	1	1	1		1

2 検挙人員

	検挙人員総数			うち) 少年			うち) 暴力団等			うち) 来日外国人		
	R2	R1	増減数	R2	R1	増減数	R2	R1	増減数	R2	R1	増減数
総数	1,720	1,606	114	114	113	1	31	34	-3	71	49	22
公職選挙法	5	8	-3									
外国人登録法												
出入国管理・難民認定法	35	37	-2	1		1				26	34	-8
軽犯罪法	557	464	93	54	42	12	1		1	5	1	4
酩酊者規制法	10	13	-3									
迷惑防止条例	150	175	-25	17	12	5				2		2
動物保護法	16	24	-8									
スノーカー規制法	24	13	11	1		1						
DV法	2	1	1									
特殊解錠用具所持禁止法		2	-2									
自転車競技法												
競馬法												
モーターボート競争法												
風営適正化法	25	8	17				2	1	1	1		1
売春防止法	1	4	-3									
警備業法												
児童福祉法	1	3	-2									
青少年健全育成条例	58	71	-13	12	19	-7		1	-1			
児童買春・ポルノ法	50	47	3	10	18	-8						
インターネット異性紹介規制法												
古物営業法	2		2									
出資法		1	-1									
貸金業規制法	1		1									
宅地建物取引業法												
建設業法												
銃刀法	126	147	-21	2	5	-3	1		1	7	3	4
狩猟法	12	10	2									
火薬類取締法	2	3	-1									
高圧ガス保安法	22	29	-7							2		2
消防法		2	-2									
麻薬・向精神薬取締法	1	2	-1									
あへん法												
大麻取締法	57	24	33	2	5	-3	1	3	-2	1	1	0
覚醒剤取締法	154	140	14	1	1	0	20	27	-7	18	3	15
医薬品医療機器等法(旧薬事法)	2	1	1							2	1	1
毒物劇物取締法	2		2									
麻薬等特例法		2	-2									
食品衛生法		3	-3					2	-2			
廃棄物処理法	214	220	-6	9	8	1						
建設資材再資源化法												
海洋汚染防止法												
労働基準法		3	-3									
職業安定法		1	-1									
労働者派遣事業法	1	4	-3									
特定商取引法	1	2	-1									
森林法	7	4	3	2		2				1		1
漁業法	2	2	0				1		1			
鉄道営業法	20	16	4							4	4	0
電波法	6	7	-1									
不正アクセス禁止法	4	1	3	1		1						
商標法	2	4	-2		2	-2						
著作権法		2	-2									
旅券法												
広島県暴走族追放条例												
広島市暴走族追放条例												
ぼったくり条例												
広島市ばい捨て条例												
その他	148	106	42	2	1	1	5		5	2	2	0

1 罪種別 認知・検挙件数及び検挙人員 (その1)

	認知件数		検挙件数								
	総数	うち)	総数	自署管内発生事件				他署管内発生事件			
		既届		計	うち)	うち)	未届	計	うち)	うち)	うち)他県発生事件
					既届				解決		
刑法犯総数	11,726	10,976	6,104	5,151	4,637	241	514	953	439	726	347
凶悪犯	83	73	83	79	71	7	8	4	1		
殺人	17	15	18	17	16	4	1	1			
うち)既遂	8	6	10	9	8	3	1	1			
強盗	20	19	21	21	19		2				
強盗殺人											
強盗傷人	6	6	6	6	5		1				
強盗・強制性交等											
強盗・準強盗	14	13	15	15	14		1				
放火	18	14	18	18	14	1	4				
強制性交等	28	25	26	23	22	2	1	3	1		
粗暴犯	1,095	1,071	969	965	943	6	22	4	2	1	1
凶器準備集合											
暴行	534	524	476	474	465	1	9	2	1	1	1
傷害	441	431	393	393	383	3	10				
脅迫	87	83	70	69	66	1	3	1			
恐喝	33	33	30	29	29	1		1	1		
窃盗犯	7,476	7,180	3,708	2,953	2,768	175	185	755	340	646	291
侵入窃盗	561	505	481	282	235	14	47	199	91	191	90
空き巣	206	195	181	111	102	7	9	70	38	67	38
忍込み	80	62	99	49	32		17	50	6	48	6
居空き	24	24	12	8	8			4	2	4	2
ATM破り											
金庫破り	12	12	5	4	4	1		1		1	
旅館荒し	1	1									
官公署荒し			1					1	1	1	1
学校荒し	3	2	1					1	1	1	1
病院荒し	1	1									
給油所荒し			1					1		1	
事務所荒し	46	46	48	23	23	3		25	15	25	15
出店荒し	67	60	56	29	24	2	5	27	14	25	13
工場荒し	10	10	7	6	6			1	1	1	1
更衣室荒し	10	10	3	2	2			1	1	1	1
倉庫荒し	35	26	25	20	12	1	8	5	2	5	2
その他	66	56	42	30	22		8	12	10	11	10
乗り物盗	2,646	2,565	327	258	209	98	49	69	5	45	4
自動車盗	25	25	22	17	17	7		5	3	5	3
オートバイ盗	118	117	31	23	22	10	1	8	1	8	1
自転車盗	2,503	2,423	274	218	170	81	48	56	1	32	
非侵入窃盗	4,269	4,110	2,900	2,413	2,324	63	89	487	244	410	197
買物盗	6	6	5	3	3			2	1	2	1
払出盗	93	38	118	55	41		14	63	49	6	4
ATMねらい											
病室ねらい	7	7	3	2	2			1		1	
ひったくり	4	4									
すり	4	4	4	4	4						
置き引き	95	95	38	37	37	4		1		1	
仮睡者ねらい	17	16	3	3	3						
車上ねらい	418	413	132	102	99	16	3	30	6	28	6
部品ねらい	119	115	38	23	20	3	3	15	3	14	3
自動販売機ねらい	39	39	372	96	95		1	276	156	275	156
色情ねらい	87	80	46	38	31		7	8		6	
工事場ねらい	47	47	16	13	13			3	1	3	1
万引き	1,998	1,972	1,545	1,489	1,471	6	18	56	10	49	10
職場ねらい	151	144	60	58	54	2	4	2			
その他	1,184	1,130	520	490	451	32	39	30	18	25	16

1 罪種別 認知・検挙件数及び検挙人員 (その2)

	認知件数		検挙件数									
	総数	うち)	総数	自署管内発生事件				他署管内発生事件				
		既届		計	うち)	うち)	計	うち)	うち)	うち)		
					既届			未届			他県発生事件	既届
既届	既届	既届	既届	未届	既届	未届	既届	未届	既届	未届		
知能犯	710	616	397	280	232	4	48	117	85	61	49	
詐欺	627	563	328	219	194	4	25	109	82	61	49	
横領	35	34	21	21	21							
偽造	47	18	47	39	16		23	8	3			
汚職	1	1	1	1	1							
背任												
風俗犯	147	131	126	123	114	1	9	3		1		
賭博	2		2	2			2					
強制わいせつ	87	81	80	78	76	1	2	2		1		
公然わいせつ・物	58	50	44	43	38		5	1				
刑法犯その他	2,215	1,905	821	751	509	48	242	70	11	17	6	
占有離脱物横領	304	117	244	210	69	1	141	34				
自転車	169	6	160	132	7		125	28				
オートバイ	1		1	1			1					
その他	134	111	83	77	62	1	15	6				
業務上過失致死傷	9	8	10	10	9		1					
公務執行妨害	63	14	61	60	14		46	1				
うち)対警察官	46		44	44			44					
失火	15	13	15	15	12		3					
住居侵入	260	236	172	154	136	3	18	18	6	14	5	
逮捕監禁	9	7	7	7	5		2					
略取誘拐・人身売買	7	7	7	7	7							
盗品等	8		11	6	1		5	5	1			
建造物等損壊	39	38	13	13	12		1					
器物損壊等	1,398	1,381	208	203	190	42	13	5	1	3	1	
暴力行為等処罰法												
その他	103	84	73	66	54	2	12	7	3			

1 罪種別 認知・検挙件数及び検挙人員 (その3)

	自署管内発生事件で他署が検挙した件数				検 挙 人 員			
	総 数	うち) 他県検挙 事 件	うち) 既 届	うち) 他県検挙 事 件	総 数	うち) 女	うち) 少 年	うち) 女
刑 法 犯 総 数	704	190	504	125	4,206	1,023	450	72
凶 悪 犯	3				87	15	13	3
殺人	1				18	6		
うち)既遂	1				10	5		
強盗					33	4	8	2
強盗殺人								
強盗傷人					12	3	2	2
強盗・強制性交等								
強盗・準強盗					21	1	6	
放火					15	5	2	1
強制性交等	2				21		3	
粗 暴 犯	2				977	115	80	9
凶器準備集合								
暴行	1				468	67	23	6
傷害					419	43	46	2
脅迫	1				53	5	6	1
恐喝					37		5	
窃 盗 犯	546	131	442	87	2,153	750	221	44
侵入窃盗	152	44	143	42	130	5	12	
空き巣	35	3	32	3	53	2	8	
忍込み	48	4	46	4	9	1		
居空き	2		2		5			
ATM破り								
金庫破り	2	1	2	1	3			
旅館荒し								
官公署荒し								
学校荒し	1	1						
病院荒し	1	1	1	1				
給油所荒し	1		1		1			
事務所荒し	27	17	27	17	11			
出店荒し	25	12	24	12	5			
工場荒し					1			
更衣室荒し	1	1	1	1	2		1	
倉庫荒し	3		3		19		1	
その他	6	4	4	3	21	2	2	
乗り物盗	70	6	45	4	146	14	74	8
自動車盗	6	4	6	4	13	2	3	
オートバイ盗	7		7		16		14	
自転車盗	57	2	32		117	12	57	8
非侵入窃盗	324	81	254	41	1,877	731	135	36
買物盗	3	2	3	2	1			
払出盗	46	32	3	1	4	3		
ATMねらい								
病室ねらい	2	1	2	1	1	1		
ひったくり								
すり					5		2	
置き引き	2	1	2	1	33	11	4	1
仮睡者ねらい					2			
車上ねらい	29	5	23	1	46	1	2	
部品ねらい	14	2	13	2	10	1	4	
自動販売機ねらい	121	1	120	1	2	1		
色情ねらい	8		6		19		1	
工事場ねらい	4	2	4	2	5			
万引き	67	21	60	21	1,300	575	90	25
職場ねらい	2				53	24	8	4
その他	26	14	18	9	396	114	24	6

1 罪種別 認知・検挙件数及び検挙人員 (その4)

	自署管内発生事件で他署が検挙した件数				検 挙 人 員			
	総 数	うち)	うち)	うち) 他県検挙 事 件	総 数	うち)	うち)	うち) 女
		他県検挙 事 件	既 届			女	少 年	
知 能 犯	87	55	49	37	228	48	14	6
詐欺	81	54	49	37	169	36	13	6
横領	1	1			20	5		
偽造	5				35	7	1	
汚職					4			
背任								
風 俗 犯	4	1	1		107	3	9	
賭博					13	1		
強制わいせつ	2		1		57		6	
公然わいせつ・物	2	1			37	2	3	
刑 法 犯 そ の 他	62	3	12	1	654	92	113	10
占有離脱物横領	35	1			237	34	43	4
自転車	28				148	19	30	4
オートバイ					1		1	
その他	7	1			88	15	12	
業務上過失致死傷					14	1		
公務執行妨害	1				43	3	1	
うち)対警察官					29	1	1	
失火					17	3		
住居侵入	13	1	10	1	122	18	39	6
逮捕監禁					6	2		
略取誘拐・人身売買					5	1		
盗品等	4				10		6	
建造物等損壊					15	1	5	
器物損壊等	4		2		121	9	11	
暴力行為等処罰法								
その他	5	1			64	20	8	

2 警察署別 認知・検挙件数及び検挙人員

(1) 刑法犯総数

	認知件数				検挙件数				検挙率			検挙人員				うち) 少年の検挙人員			
	令和 2年	令和 元年	増 減 件数	減 率	令和 2年	令和 元年	増 減 件数	減 率	令和 2年	令和 元年	増 減 ポイント	令和 2年	令和 元年	増 減 人員	減 率	令和 2年	令和 元年	増 減 人員	減 率
	総数	11,726	14,160	-2,434	-17.2	6,104	6,459	-355	-5.5	52.1	45.6	6.5	4,206	4,493	-287	-6.4	450	481	-31
広島中央	1,772	2,073	-301	-14.5	1,105	797	308	38.6	62.4	38.4	24.0	537	538	-1	-0.2	39	44	-5	-11.4
広島東	737	795	-58	-7.3	386	319	67	21.0	52.4	40.1	12.3	248	235	13	5.5	33	38	-5	-13.2
広島西	865	1,229	-364	-29.6	461	532	-71	-13.3	53.3	43.3	10.0	317	376	-59	-15.7	30	44	-14	-31.8
広島南	811	1,189	-378	-31.8	359	538	-179	-33.3	44.3	45.2	-0.9	278	402	-124	-30.8	20	28	-8	-28.6
安佐南	858	993	-135	-13.6	346	429	-83	-19.3	40.3	43.2	-2.9	264	267	-3	-1.1	52	29	23	79.3
安佐北	405	481	-76	-15.8	174	235	-61	-26.0	43.0	48.9	-5.9	133	167	-34	-20.4	15	18	-3	-16.7
佐伯	398	489	-91	-18.6	188	195	-7	-3.6	47.2	39.9	7.3	130	153	-23	-15.0	7	16	-9	-56.3
海田	440	505	-65	-12.9	207	221	-14	-6.3	47.0	43.8	3.2	124	130	-6	-4.6	16	9	7	77.8
廿日市	365	378	-13	-3.4	211	230	-19	-8.3	57.8	60.8	-3.0	151	156	-5	-3.2	21	19	2	10.5
大竹	90	147	-57	-38.8	68	88	-20	-22.7	75.6	59.9	15.7	59	60	-1	-1.7	14	6	8	133.3
山県	57	54	3	5.6	29	20	9	45.0	50.9	37.0	13.9	28	21	7	33.3		1	-1	-100.0
呉	451	487	-36	-7.4	297	280	17	6.1	65.9	57.5	8.4	206	224	-18	-8.0	13	21	-8	-38.1
広島	287	323	-36	-11.1	128	142	-14	-9.9	44.6	44.0	0.6	98	114	-16	-14.0	7	13	-6	-46.2
江田島	72	52	20	38.5	51	43	8	18.6	70.8	82.7	-11.9	43	35	8	22.9	2	3	-1	-33.3
東広島	695	804	-109	-13.6	291	283	8	2.8	41.9	35.2	6.7	212	212	0	0.0	16	22	-6	-27.3
竹原	78	100	-22	-22.0	47	58	-11	-19.0	60.3	58.0	2.3	39	50	-11	-22.0	3	3	0	0.0
福山東	1,225	1,549	-324	-20.9	571	660	-89	-13.5	46.6	42.6	4.0	450	464	-14	-3.0	52	65	-13	-20.0
福山西	382	468	-86	-18.4	169	139	30	21.6	44.2	29.7	14.5	123	99	24	24.2	15	15	0	0.0
福山北	512	524	-12	-2.3	269	301	-32	-10.6	52.5	57.4	-4.9	209	217	-8	-3.7	35	25	10	40.0
尾道	401	486	-85	-17.5	228	234	-6	-2.6	56.9	48.1	8.8	173	164	9	5.5	26	14	12	85.7
三原	401	587	-186	-31.7	232	346	-114	-32.9	57.9	58.9	-1.0	177	208	-31	-14.9	13	30	-17	-56.7
府中	111	116	-5	-4.3	76	81	-5	-6.2	68.5	69.8	-1.3	66	62	4	6.5	5	10	-5	-50.0
三次	142	120	22	18.3	80	107	-27	-25.2	56.3	89.2	-32.9	59	51	8	15.7	6	2	4	200.0
庄原	81	85	-4	-4.7	62	57	5	8.8	76.5	67.1	9.4	46	46	0	0.0	8	2	6	300.0
安芸高田	53	58	-5	-8.6	31	94	-63	-67.0	58.5	162.1	-103.6	22	27	-5	-18.5		1	-1	-100.0
世羅	37	68	-31	-45.6	38	30	8	26.7	102.7	44.1	58.6	14	15	-1	-6.7	2	3	-1	-33.3

2 警察署別 認知・検挙件数及び検挙人員

(2) 包括罪種別

	総 数				凶 悪 犯				粗 暴 犯				窃 盗 犯				知 能 犯				風 俗 犯				刑 法 犯 そ の 他			
	認知	検挙	人員	<small>うち少年</small>	認知	検挙	人員	<small>うち少年</small>	認知	検挙	人員	<small>うち少年</small>	認知	検挙	人員	<small>うち少年</small>	認知	検挙	人員	<small>うち少年</small>	認知	検挙	人員	<small>うち少年</small>	認知	検挙	人員	<small>うち少年</small>
総 数	11,726	6,104	4,206	450	83	83	87	13	1,095	969	977	80	7,476	3,708	2,153	221	710	397	228	14	147	126	107	9	2,215	821	654	113
広島中央	1,772	1,105	537	39	7	6	4		188	137	142	4	1,178	783	277	28	101	76	33	1	15	14	12		283	89	69	6
広島東	737	386	248	33	7	6	9	3	68	53	50	2	456	240	140	20	58	37	16	1	10	8	6	1	138	42	27	6
広島西	865	461	317	30	7	11	7	1	81	81	73	1	524	233	142	17	47	38	19	1	14	10	7	1	192	88	69	9
広島南	811	359	278	20	8	6	7	2	53	48	54	5	526	208	139	9	45	26	26		13	10	10	1	166	61	42	3
安佐南	858	346	264	52	7	5	6		61	54	55	16	546	203	140	21	69	16	12		14	5	3		161	63	48	15
安佐北	405	174	133	15	3	4	4		56	40	37	2	229	101	70	9	21	3	2	1	6	3	2		90	23	18	3
佐伯	398	188	130	7	2	2	2		26	17	20		251	116	65	5	34	11	7	1	2	2	2		83	40	34	1
海田	440	207	124	16	1	2	1	1	46	38	33	2	285	130	71	9	29	5	3	1	4	11	3		75	21	13	3
廿日市	365	211	151	21	5	3	3		27	25	25	2	243	152	91	7	18	9	8	1	6	6	5	1	66	16	19	10
大竹	90	68	59	14					11	13	11	1	52	39	20	1	2	3	2		2	2	1		23	11	25	12
山 県	57	29	28			1			8	8	8		28	11	11		5	2	2		2	1	3		14	6	4	
呉	451	297	206	13	2	1	1		41	41	45	3	275	186	112	7	46	24	6		6	6	5		81	39	37	3
広	287	128	98	7	5	4	7	2	33	29	28	3	165	66	44	2	17	5	3			3	2		67	21	14	
江田島	72	51	43	2		1	1		8	8	10		44	28	19	1	3	4	3						17	10	10	1
東広島	695	291	212	16	3	2	1		45	39	44	1	438	169	108	10	57	24	16		11	8	6		141	49	37	5
竹原	78	47	39	3					8	7	7		54	29	23		2	4	2	1	1	1	1		13	6	6	2
福山東	1,225	571	450	52	8	8	13	1	84	91	93	11	849	366	248	28	54	24	20	1	15	14	24	3	215	68	52	8
福山西	382	169	123	15	3	4	5	3	44	40	42	5	238	90	58	3	15	9	5		5	4	2	1	77	22	11	3
福山北	512	269	209	35	4	5	7		58	55	62	9	340	158	98	15	20	14	10	3	4	4	2		86	33	30	8
尾道	401	228	173	26	2	2	2		34	35	34	7	256	109	84	12	23	30	15	2	8	6	7		78	46	31	5
三原	401	232	177	13	2	4	3		59	60	54	3	244	126	87	6	24	15	9		2	2	2	1	70	25	22	3
府中	111	76	66	5					13	13	13	1	69	44	38	4	5	4	3		5	5	2		19	10	10	
三次	142	80	59	6	3	2	1		15	12	12		90	51	35	2	6	2	1		1				27	13	10	4
庄原	81	62	46	8	3	3	2		21	19	19	2	31	20	15	4	5	8	2		1	1			20	11	8	2
安芸高田	53	31	22						6	5	5		37	20	12		2	2	1						8	4	4	
世羅	37	38	14	2	1	1	1		1	1	1		28	30	6	1	2	2	2						5	4	4	1

3 警察署 罪種別 認知・検挙件数及び検挙人員 【 広島中央署 】 (その1)

	認知件数		検挙件数								
	総数	うち) 既届	総数	自署管内発生事件				他署管内発生事件			
				計	うち) 既届	うち) 解決	うち) 未届	計	うち) 他県発生事件	うち) 既届	うち) 他県発生事件
刑法犯総数	1,772	1,648	1,105	753	681	29	72	352	182	331	172
凶悪犯	7	6	6	6	5	2	1				
殺人	2	2	2	2	2	1					
うち)既遂											
強盗	2	2	2	2	2						
強盗殺人											
強盗傷人											
強盗・強姦性交等											
強盗・準強盗	2	2	2	2	2						
放火	1		1	1			1				
強姦性交等	2	2	1	1	1	1					
粗暴犯	188	183	137	137	132		5				
凶器準備集合											
暴行	83	81	64	64	62		2				
傷害	83	80	58	58	55		3				
脅迫	15	15	10	10	10						
恐喝	7	7	5	5	5						
窃盗犯	1,178	1,132	783	464	438	24	26	319	160	315	160
侵入窃盗	66	52	83	51	37	1	14	32		31	
空き巣	21	20	14	13	12		1	1		1	
忍込み	14	6	42	16	8		8	26		25	
居空き	2	2	1	1	1						
金庫破り	2	2	2	2	2	1					
学校荒し											
病院荒し											
事務所荒し	3	3									
出店荒し	21	17	20	16	12		4	4		4	
その他	3	2	4	3	2		1	1		1	
乗り物盗	496	483	37	32	27	14	5	5		3	
自動車盗	4	4	3	3	3	1					
オートバイ盗	10	10	1	1	1	1					
自転車盗	482	469	33	28	23	12	5	5		3	
非侵入窃盗	616	597	663	381	374	9	7	282	160	281	160
払出盗	7	1									
病室ねらい			2	2	2						
ひったくり	1	1									
すり	2	2	1	1	1						
置き引き	18	18	5	5	5						
仮睡者ねらい	6	6	1	1	1						
車上ねらい	70	67	16	16	15	3	1				
部品ねらい	7	7	12	1	1			11	2	11	2
自動販売機ねらい	1	1	338	72	72			266	156	265	156
万引き	337	335	236	234	233	2	1	2	1	2	1
その他	167	159	52	49	44	4	5	3	1	3	1
知能犯	101	86	76	48	39		9	28	22	14	12
詐欺	93	79	70	42	34		8	28	22	14	12
横領	5	5	3	3	3						
偽造	3	2	3	3	2		1				
汚職											
背任											
風俗犯	15	12	14	13	11		2	1		1	
賭博											
強制わいせつ	7	7	6	5	5			1		1	
公然わいせつ・物	8	5	8	8	6		2				
刑法犯その他	283	229	89	85	56	3	29	4		1	
占有離脱物横領	55	19	28	25	10		15	3			
自転車	32	1	17	14	1		13	3			
オートバイ											
その他	23	18	11	11	9		2				
公務執行妨害	11	2	10	10	2		8				
住居侵入	24	22	15	14	13		1	1		1	
略取誘拐・人身売買											
建造物等損壊	5	5									
器物損壊等	172	167	28	28	24	3	4				
その他	16	14	8	8	7		1				

3 警察署 罪種別 認知・検挙件数及び検挙人員 【 広島中央署 】 (その2)

	自署管内発生事件で他署が検挙した件数				検 挙 人 員			
	総 数	うち) 他県検挙 事 件	うち) 既 届	うち) 他県検挙 事 件	総 数	うち) 女	うち) 少 年	うち) 女
刑 法 犯 総 数	102	39	61	29	537	133	39	4
凶 悪 犯					4	2		
殺人					1	1		
うち)既遂					1	1		
強盗					2			
強盗殺人								
強盗傷人								
強盗・強制性交等								
強盗・準強盗					2			
放火					1	1		
強制性交等								
粗 暴 犯					142	11	4	
凶器準備集合								
暴行					58	6		
傷害					63	4	4	
脅迫					8	1		
恐喝					13			
窃 盗 犯	72	32	54	25	277	102	28	4
侵入窃盗	24	17	24	17	12	1		
空き巣					4	1		
忍込み					1			
居空き					1			
金庫破り	2	1	2	1	1			
学校荒し								
病院荒し								
事務所荒し	15	12	15	12				
出店荒し	7	4	7	4	3			
その他					2			
乗り物盗	12		6		15	2	3	
自動車盗					2			
オートバイ盗	1		1					
自転車盗	11		5		13	2	3	
非侵入窃盗	36	15	24	8	250	99	25	4
払出盗	7	4						
病室ねらい	1	1	1	1				
ひったくり								
すり					1			
置引き					4	2	1	1
仮睡者ねらい								
車上ねらい	6	3	3		8			
部品ねらい								
自動販売機ねらい								
万引き	14	5	14	5	205	89	23	3
その他	8	2	6	2	32	8	1	
知 能 犯	10	5	6	3	33	9	1	
詐欺	10	5	6	3	26	6	1	
横領					4	2		
偽造					3	1		
汚職								
背任								
風 俗 犯	1				12			
賭博								
強制わいせつ					5			
公然わいせつ・物	1				7			
刑 法 犯 そ の 他	19	2	1	1	69	9	6	
占有離脱物横領	17	1			28	3	4	
自転車	14				17	1	4	
オートバイ								
その他	3	1			11	2		
公務執行妨害					7	1		
住居侵入	1	1	1	1	7		2	
略取誘拐・人身売買								
建造物等損壊					1			
器物損壊等	1				18			
その他					8	5		

3 警察署 罪種別 認知・検挙件数及び検挙人員 【 広島東署 】 (その1)

	認知件数		検挙件数								
	総数	うち) 既届	総数	自署管内発生事件				他署管内発生事件			
				計	うち) 既届	うち) 解決	うち) 未届	計	うち) 他県発生事件	うち) 既届	うち) 他県発生事件
刑法犯総数	737	708	386	269	253	14	16	117	83	90	68
凶悪犯	7	6	6	5	5			1			
殺人	1	1	2	1	1			1			
うち)既遂			1					1			
強盗	3	3	3	3	3						
強盗殺人											
強盗傷人											
強盗・強制性交等											
強盗・準強盗	3	3	3	3	3						
放火	1	1									
強制性交等	2	1	1	1	1						
粗暴犯	68	66	53	53	51	1	2				
凶器準備集合											
暴行	39	38	29	29	28	1	1				
傷害	20	20	17	17	17						
脅迫	7	6	6	6	5		1				
恐喝	2	2	1	1	1						
窃盗犯	456	449	240	150	147	11	3	90	67	79	60
侵入窃盗	24	23	78	4	4			74	57	73	57
空き巣	13	13	37	3	3			34	29	34	29
忍込み	5	5	14	1	1			13	2	12	2
居空き	1	1	2					2	2	2	2
金庫破り	1	1									
学校荒し	1		1					1	1	1	1
病院荒し											
事務所荒し	1	1	10					10	9	10	9
出店荒し			5					5	5	5	5
その他	2	2	9					9	9	9	9
乗り物盗	195	193	17	12	10	7	2	5	1	2	1
自動車盗	2	2	2	1	1	1		1	1	1	1
オートバイ盗	5	5									
自転車盗	188	186	15	11	9	6	2	4		1	
非侵入窃盗	237	233	145	134	133	4	1	11	9	4	2
払出盗	3		9	1			1	8	8	1	1
病室ねらい											
ひったくり											
すり	1	1	1	1	1						
置引き	2	2									
仮睡者ねらい											
車上ねらい	19	19	7	5	5	3		2		2	
部品ねらい	9	9	2	2	2						
自動販売機ねらい	1	1	1	1	1						
万引き	139	139	102	102	102	1					
その他	63	62	23	22	22			1	1	1	1
知能犯	58	52	37	23	20		3	14	11	3	3
詐欺	51	49	34	20	20			14	11	3	3
横領	1	1									
偽造	6	2	3	3			3				
汚職											
背任											
風俗犯	10	10	8	8	8						
賭博											
強制わいせつ	4	4	5	5	5						
公然わいせつ・物	6	6	3	3	3						
刑法犯その他	138	125	42	30	22	2	8	12	5	8	5
占有離脱物横領	22	14	19	16	9	1	7	3			
自転車	10	2	10	9	2		7	1			
オートバイ											
その他	12	12	9	7	7	1		2			
公務執行妨害	1	1	1	1	1						
住居侵入	18	15	11	5	4		1	6	4	6	4
略取誘拐・人身売買											
建造物等損壊	3	3									
器物損壊等	88	88	10	8	8	1		2	1	2	1
その他	6	4	1					1			

3 警察署 罪種別 認知・検挙件数及び検挙人員 【 広島東署 】 (その2)

	自署管内発生事件で他署が検挙した件数				検 挙 人 員			
	総 数	うち) 他県検挙 事 件	うち) 既 届	うち) 他県検挙 事 件	総 数	うち) 女	うち) 少 年	うち) 女
刑 法 犯 総 数	51	13	39	9	248	63	33	5
凶 悪 犯	1				9	1	3	
殺人					2			
うち)既遂					1			
強盗					6	1	3	
強盗殺人								
強盗傷人								
強盗・強制性交等								
強盗・準強盗					6	1	3	
放火								
強制性交等	1				1			
粗 暴 犯					50	4	2	
凶器準備集合								
暴行					28	2		
傷害					16	2	2	
脅迫					6			
恐喝								
窃 盗 犯	38	8	34	5	140	53	20	5
侵入窃盗	12	6	11	5	5		1	
空き巣	3		3		4		1	
忍込み	5	2	5	2	1			
居空き								
金庫破り								
学校荒し	1	1						
病院荒し								
事務所荒し								
出店荒し								
その他	3	3	3	3				
乗り物盗	7		6		7	1	3	
自動車盗	1		1		1			
オートバイ盗								
自転車盗	6		5		6	1	3	
非侵入窃盗	19	2	17		128	52	16	5
払出盗	2	2						
病室ねらい								
ひったくり								
すり					1			
置引き								
仮睡者ねらい								
車上ねらい	2		2		2		1	
部品ねらい					3		2	
自動販売機ねらい	9		9		1			
万引き	6		6		91	44	5	3
その他					30	8	8	2
知 能 犯	6	5	4	4	16	4	1	
詐欺	5	5	4	4	14	3	1	
横領								
偽造	1				2	1		
汚職								
背任								
風 俗 犯	1		1		6		1	
賭博								
強制わいせつ	1		1		3		1	
公然わいせつ・物					3			
刑 法 犯 そ の 他	5				27	1	6	
占有離脱物横領	1				16	1	4	
自転車					9	1	2	
オートバイ								
その他	1				7		2	
公務執行妨害					1			
住居侵入	2				3			
略取誘拐・人身売買								
建造物等損壊								
器物損壊等					7		2	
その他	2							

3 警察署 罪種別 認知・検挙件数及び検挙人員 【 広島西署 】 (その1)

	認知件数		検 挙 件 数								
	総数	うち) 既届	総数	自 署 管 内 発 生 事 件				他 署 管 内 発 生 事 件			
				計	うち) 既届	うち) 解 決	うち) 未 届	計	うち) 他 署 発 生 事 件	うち) 既 届	うち) 他 県 発 生 事 件
刑 法 犯 総 数	865	802	461	388	340	17	48	73	14	47	11
凶 悪 犯	7	5	11	9	8	1	1	2			
殺人	2	1	2	2	2	1					
うち)既遂	1		1	1	1	1					
強盗											
強盗殺人											
強盗傷人											
強盗・強制性交等											
強盗・準強盗											
放火	2	2	3	3	3						
強制性交等	3	2	6	4	3		1	2			
粗 暴 犯	81	78	81	80	77		3	1			
凶器準備集合											
暴行	43	43	41	41	41						
傷害	32	29	33	33	30			3			
脅迫	5	5	5	4	4			1			
恐喝	1	1	2	2	2						
窃 盗 犯	524	503	233	189	176	15	13	44	5	33	2
侵入窃盗	35	33	30	21	20	1	1	9		8	
空き巣	12	12	18	11	11			7		6	
忍込み	3	2	1	1	1						
居空き	3	3									
金庫破り											
学校荒し											
病院荒し											
事務所荒し	5	5	4	3	3	1		1		1	
出店荒し	4	4	2	1	1			1		1	
その他	8	7	5	5	4		1				
乗り物盗	236	230	44	28	24	11	4	16		12	
自動車盗	1	1	1	1	1						
オートバイ盗	13	13	8	5	5	3		3		3	
自転車盗	222	216	35	22	18	8	4	13		9	
非侵入窃盗	253	240	159	140	132	3	8	19	5	13	2
払出盗	12	2	11	6	2		4	5	3		
病室ねらい											
ひったくり											
すり											
置き引き	3	3	1	1	1						
仮睡者ねらい	4	4									
車上ねらい	29	29	14	9	9	1		5		5	
部品ねらい	16	16	2	2	2						
自動販売機ねらい	1	1									
万引き	89	87	79	71	69		2	8	2	8	2
その他	99	98	52	51	49	2	2	1			
知 能 犯	47	43	38	25	24		1	13	9	13	9
詐欺	44	41	34	21	20		1	13	9	13	9
横領			2	2	2						
偽造	2	1	1	1	1						
汚職	1	1	1	1	1						
背任											
風 俗 犯	14	13	10	10	9		1				
賭博											
強制わいせつ	7	6	6	6	5		1				
公然わいせつ・物	7	7	4	4	4						
刑 法 犯 そ の 他	192	160	88	75	46	1	29	13		1	
占有離脱物横領	31	7	37	26	4		22	11			
自転車	22		30	20			20	10			
オートバイ											
その他	9	7	7	6	4		2	1			
公務執行妨害	6	1	5	5	1		4				
住居侵入	16	15	17	16	15		1	1		1	
略取誘拐・人身売買	2	2	2	2	2						
建造物等損壊											
器物損壊等	129	128	18	18	17	1	1				
その他	8	7	9	8	7		1	1			

3 警察署 罪種別 認知・検挙件数及び検挙人員 【 広島西署 】 (その2)

	自署管内発生事件で他署が検挙した件数				検 挙 人 員			
	総 数	うち) 他県検挙 事 件	うち) 既 届	うち) 他県検挙 事 件	総 数	うち) 女	うち) 少 年	うち) 女
刑 法 犯 総 数	92	12	71	8	317	57	30	3
凶 悪 犯	1				7	1	1	1
殺人	1				1			
うち)既遂	1							
強盗								
強盗殺人								
強盗傷人								
強盗・強制性交等								
強盗・準強盗								
放火					2	1	1	1
強制性交等					4			
粗 暴 犯					73	6	1	
凶器準備集合								
暴行					36	5		
傷害					36	1	1	
脅迫					1			
恐喝								
窃 盗 犯	77	6	64	2	142	38	17	2
侵入窃盗	32	1	30	1	11		1	
空き巣	2		2		4			
忍込み	25		24		1			
居空き	1		1					
金庫破り								
学校荒し								
病院荒し								
事務所荒し					2			
出店荒し	3	1	3	1				
その他	1				4		1	
乗り物盗	8		4		20	3	10	1
自動車盗					1	1		
オートバイ盗	1		1		3		3	
自転車盗	7		3		16	2	7	1
非侵入窃盗	37	5	30	1	111	35	6	1
払出盗	6	4						
病室ねらい								
ひったくり								
すり								
置引き					1			
仮睡者ねらい								
車上ねらい	1				6		1	
部品ねらい	1		1					
自動販売機ねらい	26		26					
万引き	2		2		59	26	3	1
その他	1	1	1	1	45	9	2	
知 能 犯	10	6	6	6	19		1	
詐欺	9	6	6	6	11		1	
横領					2			
偽造	1				2			
汚職					4			
背任								
風 俗 犯					7	1	1	
賭博								
強制わいせつ					3		1	
公然わいせつ・物					4	1		
刑 法 犯 そ の 他	4		1		69	11	9	
占有離脱物横領	3				34	6	5	
自転車	3				27	4	5	
オートバイ								
その他					7	2		
公務執行妨害					2			
住居侵入	1		1		10	1	2	
略取誘拐・人身売買					2			
建造物等損壊								
器物損壊等					12	2	1	
その他					9	2	1	

3 警察署 罪種別 認知・検挙件数及び検挙人員 【 広島南署 】 (その1)

	認知件数		検挙件数								
	総数	うち) 既届	総数	自署管内発生事件				他署管内発生事件			
				計	うち) 既届	うち) 解決	うち) 未届	計	うち) 他県発生 事件	うち) 既届	うち) 他県 発生事件
刑法犯総数	811	761	359	317	281	28	36	42	9	20	4
凶悪犯	8	7	6	6	5		1				
殺人	1	1	1	1	1						
うち)既遂	1	1	1	1	1						
強盗	3	3	3	3	3						
強盗殺人											
強盗傷人	1	1	1	1	1						
強盗・強制性交等											
強盗・準強盗	2	2	2	2	2						
放火	1		2	2	1		1				
強制性交等	3	3									
粗暴犯	53	53	48	48	48						
凶器準備集合											
暴行	29	29	28	28	28						
傷害	16	16	12	12	12						
脅迫	6	6	5	5	5						
恐喝	2	2	3	3	3						
窃盗犯	526	513	208	182	172	23	10	26	6	17	1
侵入窃盗	17	14	5	5	2	1	3				
空き巣	8	8	1	1	1	1					
忍込み	6	3	4	4	1		3				
居空き	1	1									
金庫破り											
学校荒し											
病院荒し											
事務所荒し											
出店荒し	2	2									
その他											
乗り物盗	213	207	25	18	16	16	2	7		4	
自動車盗											
オートバイ盗	10	10									
自転車盗	203	197	25	18	16	16	2	7		4	
非侵入窃盗	296	292	178	159	154	6	5	19	6	13	1
払出盗			5					5	5		
病室ねらい											
ひったくり	1	1									
すり	1	1	1	1	1						
置引き	7	7	3	3	3	1					
仮睡者ねらい	1	1									
車上ねらい	33	33	5	5	5	2					
部品ねらい	4	3	3	3	2		1				
自動販売機ねらい	2	2	1	1	1						
万引き	157	156	129	118	116		2	11		11	
その他	90	88	31	28	26	3	2	3	1	2	1
知能犯	45	41	26	18	16		2	8	3	3	3
詐欺	41	38	19	14	13		1	5	3	3	3
横領	1	1	2	2	2						
偽造	3	2	5	2	1		1	3			
汚職											
背任											
風俗犯	13	11	10	10	9		1				
賭博											
強制わいせつ	9	8	7	7	7						
公然わいせつ・物	4	3	3	3	2		1				
刑法犯その他	166	136	61	53	31	5	22	8			
占有離脱物横領	28	11	18	14	4		10	4			
自転車	17		13	10			10	3			
オートバイ											
その他	11	11	5	4	4			1			
公務執行妨害	9		9	9			9				
住居侵入	15	14	11	9	8		1	2			
略取誘拐・人身売買											
建造物等損壊	3	3	1	1	1						
器物損壊等	103	102	16	14	13	4	1	2			
その他	8	6	6	6	5	1	1				

3 警察署 罪種別 認知・検挙件数及び検挙人員 【 広島南署 】 (その2)

	自署管内発生事件で他署が検挙した件数				検 挙 人 員			
	総 数	うち) 他県検挙 事 件	うち) 既 届	うち) 他県検挙 事 件	総 数	うち) 女	うち) 少 年	うち) 女
刑 法 犯 総 数	59	10	49	9	278	61	20	8
凶 悪 犯					7	2	2	
殺人					1			
うち)既遂					1			
強盗					4	1	2	
強盗殺人								
強盗傷人					1	1		
強盗・強制性交等								
強盗・準強盗					3		2	
放火					2	1		
強制性交等								
粗 暴 犯					54	9	5	5
凶器準備集合								
暴行					31	9	5	5
傷害					12			
脅迫					5			
恐喝					6			
窃 盗 犯	47	8	44	8	139	38	9	3
侵入窃盗	13	2	13	2	2			
空き巣	5		5					
忍込み	4	2	4	2	1			
居空き								
金庫破り								
学校荒し								
病院荒し								
事務所荒し	1		1					
出店荒し	3		3					
その他					1			
乗り物盗	8	1	5	1	5	2	4	2
自動車盗	1	1	1	1				
オートバイ盗	1		1					
自転車盗	6		3		5	2	4	2
非侵入窃盗	26	5	26	5	132	36	5	1
払出盗								
病室ねらい								
ひったくり								
すり					1			
置引き					2			
仮睡者ねらい								
車上ねらい	1		1		2			
部品ねらい	1	1	1	1	3	1		
自動販売機ねらい	18		18		1	1		
万引き	3	1	3	1	99	26	5	1
その他	3	3	3	3	24	8		
知 能 犯	4	2	2	1	26	5		
詐欺	4	2	2	1	17	2		
横領					2			
偽造					7	3		
汚職								
背任								
風 俗 犯					10	1	1	
賭博								
強制わいせつ					7			
公然わいせつ・物					3	1	1	
刑 法 犯 そ の 他	8		3		42	6	3	
占有離脱物横領	4				17	3	1	
自転車	4				12	1	1	
オートバイ								
その他					5	2		
公務執行妨害					7		1	
住居侵入	2		2		6		1	
略取誘拐・人身売買								
建造物等損壊								
器物損壊等	1		1		6	2		
その他	1				6	1		

3 警察署 罪種別 認知・検挙件数及び検挙人員 【安佐南署】 (その1)

	認知件数		検挙件数								
	総数	うち) 既届	総数	自署管内発生事件				他署管内発生事件			
				計	うち) 既届	うち) 解決	うち) 未届	計	うち) 他県発生事件	うち) 既届	うち) 他県発生事件
刑法犯総数	858	814	346	309	281	25	28	37	9	24	5
凶悪犯	7	6	5	5	5						
殺人	1	1									
うち)既遂											
強盗	2	2	2	2	2						
強盗殺人											
強盗傷人	1	1	1	1	1						
強盗・強制的性交等											
強盗・準強盗	1	1	1	1	1						
放火											
強制的性交等	4	3	3	3	3						
粗暴犯	61	60	54	54	54	2					
凶器準備集合											
暴行	28	28	25	25	25						
傷害	22	22	20	20	20						
脅迫	9	8	7	7	7	1					
恐喝	2	2	2	2	2	1					
窃盗犯	546	530	203	182	175	15	7	21	2	20	2
侵入窃盗	33	29	10	8	6	2	2	2		2	
空き巣	9	7	5	4	3	1	1	1		1	
忍込み	4	4									
居空き	6	6									
金庫破り											
学校荒し											
病院荒し											
事務所荒し			2	2	2	1					
出店荒し	3	3	1					1		1	
その他	11	9	2	2	1		1				
乗り物盗	183	178	25	20	17	8	3	5		5	
自動車盗	3	3	1	1	1						
オートバイ盗	16	16	7	5	5	3		2		2	
自転車盗	164	159	17	14	11	5	3	3		3	
非侵入窃盗	330	323	168	154	152	5	2	14	2	13	2
払出盗	4	1									
病室ねらい											
ひったくり											
すり											
置引き	7	7	7	7	7	2					
仮睡者ねらい											
車上ねらい	25	25	3	3	3						
部品ねらい	16	16	2	1	1			1		1	
自動販売機ねらい	1	1									
万引き	166	165	124	115	114	3	1	9	2	8	2
その他	111	108	32	28	27		1	4		4	
知能犯	69	64	16	8	5		3	8	5	4	3
詐欺	64	62	14	6	5		1	8	5	4	3
横領	1	1									
偽造	4	1	2	2			2				
汚職											
背任											
風俗犯	14	10	5	5	4		1				
賭博											
強制わいせつ	13	9	4	4	3		1				
公然わいせつ・物	1	1	1	1	1						
刑法犯その他	161	144	63	55	38	8	17	8	2		
占有離脱物横領	18	8	16	13	3		10	3			
自転車	11	1	13	11	1		10	2			
オートバイ											
その他	7	7	3	2	2			1			
公務執行妨害	2	1	2	2	1		1				
住居侵入	20	19	12	11	10	1	1	1			
略取誘拐・人身売買											
建造物等損壊											
器物損壊等	109	108	19	19	18	6	1				
その他	12	8	14	10	6	1	4	4	2		

3 警察署 罪種別 認知・検挙件数及び検挙人員 【安佐南署】 (その2)

	自署管内発生事件で他署が検挙した件数				検 挙 人 員			
	総 数	うち) 他県検挙 事 件	うち) 既 届	うち) 他県検挙 事 件	総 数	うち) 女	うち) 少 年	うち) 女
刑 法 犯 総 数	54	10	41	6	264	74	52	7
凶 悪 犯	1				6			
殺人					1			
うち)既遂								
強盗					2			
強盗殺人								
強盗傷人					1			
強盗・強制性交等								
強盗・準強盗					1			
放火								
強制性交等	1				3			
粗 暴 犯	1				55	10	16	
凶器準備集合								
暴行					27	6	1	
傷害					23	3	12	
脅迫	1				3	1	1	
恐喝					2		2	
窃 盗 犯	46	9	39	6	140	57	21	5
侵入窃盗	11	1	10	1	6	1		
空き巣	2		1		2			
忍込み	8		8					
居空き								
金庫破り								
学校荒し								
病院荒し								
事務所荒し					2			
出店荒し	1	1	1	1				
その他					2	1		
乗り物盗	4		3		13		10	
自動車盗					2		2	
オートバイ盗	1		1		3		3	
自転車盗	3		2		8		5	
非侵入窃盗	31	8	26	5	121	56	11	5
払出盗	4	2						
病室ねらい								
ひったくり								
すり								
置引き					4	2	2	
仮睡者ねらい								
車上ねらい	1		1		2			
部品ねらい	1		1		1			
自動販売機ねらい	12		12					
万引き	6	2	6	2	90	45	7	3
その他	7	4	6	3	24	9	2	2
知 能 犯	4		2		12	2		
詐欺	3		2		11	2		
横領								
偽造	1				1			
汚職								
背任								
風 俗 犯	1				3			
賭博								
強制わいせつ	1				2			
公然わいせつ・物					1			
刑 法 犯 そ の 他	1	1			48	5	15	2
占有離脱物横領					18	2	8	1
自転車					11	1	3	1
オートバイ								
その他					7	1	5	
公務執行妨害					1			
住居侵入					8	1	3	1
略取誘拐・人身売買								
建造物等損壊								
器物損壊等					10	1		
その他	1	1			11	1	4	

3 警察署 罪種別 認知・検挙件数及び検挙人員 【安佐北署】 (その1)

	認知件数		検挙件数								
	総数	うち) 既届	総数	自署管内発生事件				他署管内発生事件			
				計	うち) 既届		うち) 未届	計	うち) 他県発生事件		うち) 他県発生事件
					うち) 既届	うち) 解決			うち) 既届	うち) 未届	
刑法犯総数	405	387	174	164	155	11	9	10	4	7	3
凶悪犯	3	2	4	4	3		1				
殺人	2	1	2	2	1		1				
うち)既遂	2	1	2	2	1		1				
強盗											
強盗殺人											
強盗傷人											
強盗・強制性交等											
強盗・準強盗											
放火	1	1	2	2	2						
強制性交等											
粗暴犯	56	56	40	39	39			1			
凶器準備集合											
暴行	35	35	26	25	25			1			
傷害	16	16	11	11	11						
脅迫	5	5	3	3	3						
恐喝											
窃盗犯	229	224	101	92	89	7	3	9	4	7	3
侵入窃盗	10	10	7	6	6			1		1	
空き巣	4	4	1	1	1						
忍込み	1	1	1					1		1	
居空き											
金庫破り											
学校荒し											
病院荒し											
事務所荒し			1	1	1						
出店荒し											
その他	5	5	4	4	4						
乗り物盗	49	48	21	16	15	3	1	5	1	4	1
自動車盗	2	2	4	2	2			2	1	2	1
オートバイ盗	5	4	3	3	2		1				
自転車盗	42	42	14	11	11	3		3		2	
非侵入窃盗	170	166	73	70	68	4	2	3	3	2	2
払出盗	6	4	2	2			2				
病室ねらい											
ひったくり											
すり											
置き引き	4	4									
仮睡者ねらい											
車上ねらい	3	3	2	2	2						
部品ねらい	8	8	1	1	1	1					
自動販売機ねらい											
万引き	87	86	49	49	49						
その他	62	61	19	16	16	3		3	3	2	2
知能犯	21	17	3	3	3						
詐欺	20	16	1	1	1						
横領			1	1	1						
偽造	1	1	1	1	1						
汚職											
背任											
風俗犯	6	5	3	3	3						
賭博											
強制わいせつ	3	3	2	2	2						
公然わいせつ・物	3	2	1	1	1						
刑法犯その他	90	83	23	23	18	4	5				
占有離脱物横領	6	4	7	7	5		2				
自転車	1		1	1			1				
オートバイ											
その他	5	4	6	6	5		1				
公務執行妨害	2	1	2	2	1		1				
住居侵入	11	10	4	4	4						
略取誘拐・人身売買											
建造物等損壊	1	1									
器物損壊等	67	65	7	7	6	4	1				
その他	3	2	3	3	2		1				

3 警察署 罪種別 認知・検挙件数及び検挙人員 【安佐北署】 (その2)

	自署管内発生事件で他署が検挙した件数				検 挙 人 員			
	総 数	うち) 他県検挙 事 件	うち) 既 届	うち) 他県検挙 事 件	総 数	うち) 女	うち) 少 年	うち) 女
刑 法 犯 総 数	28	5	21	2	133	29	15	2
凶 悪 犯					4	2		
殺人					2	1		
うち)既遂					2	1		
強盗								
強盗殺人								
強盗傷人								
強盗・強制性交等								
強盗・準強盗								
放火					2	1		
強制性交等								
粗 暴 犯					37	5	2	
凶器準備集合								
暴行					25	5	1	
傷害					10		1	
脅迫					2			
恐喝								
窃 盗 犯	22	2	19	1	70	19	9	1
侵入窃盗	3		2		5			
空き巣					1			
忍込み	2		1					
居空き								
金庫破り								
学校荒し								
病院荒し								
事務所荒し								
出店荒し	1		1					
その他					4			
乗り物盗	2		2		11	2	8	1
自動車盗					2	1		
オートバイ盗	2		2		1			
自転車盗					8	1	8	1
非侵入窃盗	17	2	15	1	54	17	1	
払出盗	1	1	1	1				
病室ねらい								
ひったくり								
すり								
置引き								
仮睡者ねらい								
車上ねらい	1		1		1			
部品ねらい	1		1					
自動販売機ねらい	8		8					
万引き	5		4		42	14	1	
その他	1	1			11	3		
知 能 犯	3	2	1	1	2		1	
詐欺	3	2	1	1	1		1	
横領								
偽造					1			
汚職								
背任								
風 俗 犯	1	1			2			
賭博								
強制わいせつ					2			
公然わいせつ・物	1	1						
刑 法 犯 そ の 他	2		1		18	3	3	1
占有離脱物横領					7	1	1	
自転車					1	1		
オートバイ								
その他					6		1	
公務執行妨害					2			
住居侵入	1		1		4	1	2	1
略取誘拐・人身売買								
建造物等損壊								
器物損壊等	1				3			
その他					2	1		

3 警察署 罪種別 認知・検挙件数及び検挙人員 【佐伯署】 (その1)

	認知件数		検挙件数								
	総数	うち)	総数	自署管内発生事件				他署管内発生事件			
		既届		計	うち)	うち)	計	うち)	うち)	うち)	
					既届			解決			未届
刑法犯総数	398	369	188	179	159	13	20	9		4	
凶悪犯	2	2	2	2	2						
殺人	1	1	1	1	1						
うち)既遂											
強盗											
強盗殺人											
強盗傷人											
強盗・強制性交等											
強盗・準強盗											
放火	1	1	1	1	1						
強制性交等											
粗暴犯	26	25	17	17	16	1	1				
凶器準備集合											
暴行	11	10	7	7	6		1				
傷害	12	12	9	9	9	1					
脅迫	2	2	1	1	1						
恐喝	1	1									
窃盗犯	251	237	116	110	101	11	9	6		3	
侵入窃盗	30	24	24	21	15	2	6	3		1	
空き巣	7	7	2	1	1			1			
忍込み	14	8	14	14	8		6				
居空き			1					1		1	
金庫破り											
学校荒し											
病院荒し											
事務所荒し	2	2	3	3	3	1					
出店荒し	3	3	1	1	1	1					
その他	4	4	3	2	2			1			
乗り物盗	100	99	11	10	9	4	1	1			
自動車盗											
オートバイ盗	2	2									
自転車盗	98	97	11	10	9	4	1	1			
非侵入窃盗	121	114	81	79	77	5	2	2		2	
払出盗	5	1	3	2	1		1	1		1	
病室ねらい			1					1		1	
ひったくり	1	1									
すり											
置引き	2	2	1	1	1						
仮睡者ねらい											
車上ねらい	14	14									
部品ねらい	4	4									
自動販売機ねらい			6	6	6						
万引き	46	45	44	44	44						
その他	49	47	26	26	25	5	1				
知能犯	34	31	11	10	10			1		1	
詐欺	32	29	10	9	9			1		1	
横領	2	2	1	1	1						
偽造											
汚職											
背任											
風俗犯	2	2	2	2	2						
賭博											
強制わいせつ	2	2	2	2	2						
公然わいせつ・物											
刑法犯その他	83	72	40	38	28	1	10	2			
占有離脱物横領	13	4	14	12	3		9	2			
自転車	8		11	9			9	2			
オートバイ											
その他	5	4	3	3	3						
公務執行妨害											
住居侵入	14	13	9	9	9						
略取誘拐・人身売買											
建造物等損壊	1	1	2	2	2						
器物損壊等	52	52	11	11	11	1					
その他	3	2	4	4	3		1				

3 警察署 罪種別 認知・検挙件数及び検挙人員 【佐伯署】 (その2)

	自署管内発生事件で他署が検挙した件数				検 挙 人 員			
	総 数	うち) 他県検挙 事 件	うち) 既 届	うち) 他県検挙 事 件	総 数	うち) 女	うち) 少 年	うち) 女
刑 法 犯 総 数	33	9	22	6	130	25	7	2
凶 悪 犯					2			
殺人					1			
うち)既遂								
強盗								
強盗殺人								
強盗傷人								
強盗・強制性交等								
強盗・準強盗								
放火					1			
強制性交等								
粗 暴 犯					20	3		
凶器準備集合								
暴行					7	1		
傷害					12	2		
脅迫					1			
恐喝								
窃 盗 犯	26	6	20	6	65	19	5	1
侵入窃盗	5	2	5	2	5			
空き巣	1	1	1	1	1			
忍込み					1			
居空き								
金庫破り								
学校荒し								
病院荒し								
事務所荒し	2		2		1			
出店荒し	1		1					
その他	1	1	1	1	2			
乗り物盗	5		4		4	1	3	1
自動車盗								
オートバイ盗								
自転車盗	5		4		4	1	3	1
非侵入窃盗	16	4	11	4	56	18	2	
払出盗	3							
病室ねらい					1	1		
ひったくり								
すり								
置き引き	1		1		1			
仮睡者ねらい								
車上ねらい	5		4					
部品ねらい								
自動販売機ねらい								
万引き	6	4	5	4	37	12	2	
その他	1		1		17	5		
知 能 犯	3	3			7	1	1	1
詐欺	3	3			6	1	1	1
横領					1			
偽造								
汚職								
背任								
風 俗 犯					2			
賭博								
強制わいせつ					2			
公然わいせつ・物								
刑 法 犯 そ の 他	4		2		34	2	1	
占有離脱物横領	1				14		1	
自転車					10		1	
オートバイ								
その他	1				4			
公務執行妨害								
住居侵入	2		1		5			
略取誘拐・人身売買								
建造物等損壊					2	1		
器物損壊等	1		1		9	1		
その他					4			

3 警察署 罪種別 認知・検挙件数及び検挙人員 【海田署】 (その1)

	認知件数		検挙件数								
	総数	うち)	総数	自署管内発生事件				他署管内発生事件			
		既届		計	うち)	うち)	計	うち)	うち)	うち)他県発生事件	
					既届			解決			未届
刑法犯総数	440	418	207	184	171	12	13	23		17	
凶悪犯	1	1	2	2	2	1					
殺人			1	1	1	1					
うち)既遂			1	1	1	1					
強盗											
強盗殺人											
強盗傷人											
強盗・強制性交等											
強盗・準強盗											
放火	1	1	1	1	1						
強制性交等											
粗暴犯	46	46	38	38	38	1					
凶器準備集合											
暴行	25	25	18	18	18						
傷害	17	17	15	15	15	1					
脅迫	1	1	1	1	1						
恐喝	3	3	4	4	4						
窃盗犯	285	269	130	111	102	7	9	19		15	
侵入窃盗	23	20	20	9	6		3	11		11	
空き巣	7	7	6	5	5			1		1	
忍込み	5	5									
居空き	1	1									
金庫破り			1					1		1	
学校荒し	1	1									
病院荒し											
事務所荒し	1	1	4					4		4	
出店荒し			5					5		5	
その他	8	5	4	4	1		3				
乗り物盗	126	119	26	23	19	5	4	3		2	
自動車盗	1	1	1	1	1	1					
オートバイ盗	4	4	1					1		1	
自転車盗	121	114	24	22	18	4	4	2		1	
非侵入窃盗	136	130	84	79	77	2	2	5		2	
払出盗	4	2	2	2	1		1				
病室ねらい											
ひったくり											
すり											
置き引き	1	1									
仮睡者ねらい											
車上ねらい	14	13	14	12	11	1	1	2		2	
部品ねらい	3	3	2	1	1			1			
自動販売機ねらい											
万引き	62	61	47	47	47						
その他	52	50	19	17	17	1		2			
知能犯	29	28	5	5	5						
詐欺	26	25	4	4	4						
横領	3	3	1	1	1						
偽造											
汚職											
背任											
風俗犯	4	4	11	11	11						
賭博											
強制わいせつ	2	2	9	9	9						
公然わいせつ・物	2	2	2	2	2						
刑法犯その他	75	70	21	17	13	3	4	4		2	
占有離脱物横領	9	4	6	5	1		4	1			
自転車	5		4	4			4				
オートバイ											
その他	4	4	2	1	1			1			
公務執行妨害											
住居侵入	5	5	2	1	1			1		1	
略取誘拐・人身売買											
建造物等損壊	5	5	1	1	1						
器物損壊等	52	52	9	8	8	3		1		1	
その他	4	4	3	2	2			1			

3 警察署 罪種別 認知・検挙件数及び検挙人員 【海田署】 (その2)

	自署管内発生事件で他署が検挙した件数				検 挙 人 員			
	総 数	うち) 他県検挙 事 件	うち) 既 届	うち) 他県検挙 事 件	総 数	うち) 女	うち) 少 年	うち) 女
刑 法 犯 総 数	20	4	14	2	124	35	16	4
凶 悪 犯					1		1	
殺人								
うち)既遂								
強盗								
強盗殺人								
強盗傷人								
強盗・強制性交等								
強盗・準強盗								
放火					1		1	
強制性交等								
粗 暴 犯					33	6	2	1
凶器準備集合								
暴行					16	3	1	1
傷害					13	3	1	
脅迫								
恐喝					4			
窃 盗 犯	19	3	14	2	71	26	9	2
侵入窃盗	9	1	8	1	3			
空き巣	7	1	6	1	2			
忍込み	2		2					
居空き								
金庫破り					1			
学校荒し								
病院荒し								
事務所荒し								
出店荒し								
その他								
乗り物盗	2	1	1	1	10		4	
自動車盗	1	1	1	1				
オートバイ盗					1		1	
自転車盗	1				9		3	
非侵入窃盗	8	1	5		58	26	5	2
払出盗	1	1						
病室ねらい								
ひったくり								
すり								
置き引き								
仮睡者ねらい								
車上ねらい					3			
部品ねらい								
自動販売機ねらい	4		4					
万引き	2		1		37	17	4	1
その他	1				18	9	1	1
知 能 犯	1	1			3	1	1	1
詐欺	1	1			2	1	1	1
横領					1			
偽造								
汚職								
背任								
風 俗 犯					3			
賭博								
強制わいせつ					1			
公然わいせつ・物					2			
刑 法 犯 そ の 他					13	2	3	
占有離脱物横領					4			
自転車					3			
オートバイ								
その他					1			
公務執行妨害								
住居侵入					1		1	
略取誘拐・人身売買								
建造物等損壊					1			
器物損壊等					4	1	1	
その他					3	1	1	

3 警察署 罪種別 認知・検挙件数及び検挙人員 【廿日市署】(その1)

	認知件数		検挙件数								
	総数	うち) 既届	総数	自署管内発生事件				他署管内発生事件			
				計	うち) 既届		うち) 未届	計	うち) 他県発生事件		うち) 他県発生事件
					うち) 解決	うち) 未届			うち) 既届	うち) 未届	
刑法犯総数	365	346	211	174	164	2	10	37	7	24	6
凶悪犯	5	4	3	3	2		1				
殺人											
うち)既遂											
強盗											
強盗殺人											
強盗傷人											
強盗・強制性交等											
強盗・準強盗											
放火	4	3	2	2	1		1				
強制性交等	1	1	1	1	1						
粗暴犯	27	26	25	25	24		1				
凶器準備集合											
暴行	19	18	19	19	18		1				
傷害	4	4	3	3	3						
脅迫	3	3	2	2	2						
恐喝	1	1	1	1	1						
窃盗犯	243	236	152	119	114	2	5	33	6	21	5
侵入窃盗	22	22	10	8	8			2		2	
空き巣	10	10	2	1	1			1		1	
忍込み	4	4	3	3	3						
居空き											
金庫破り			1	1	1						
学校荒し											
病院荒し											
事務所荒し	1	1	1					1		1	
出店荒し			1	1	1						
その他	7	7	2	2	2						
乗り物盗	52	50	6	1	1	1		5		3	
自動車盗											
オートバイ盗											
自転車盗	52	50	6	1	1	1		5		3	
非侵入窃盗	169	164	136	110	105	1	5	26	6	16	5
払出盗	5		15	5			5	10	2	2	1
病室ねらい	1	1									
ひったくり	1	1									
すり											
置引き	7	7	2	1	1			1		1	
仮睡者ねらい											
車上ねらい	17	17	6	1	1			5	1	3	1
部品ねらい	2	2	1	1	1						
自動販売機ねらい			7	7	7						
万引き	85	85	80	71	71			9	3	9	3
その他	51	51	25	24	24	1		1		1	
知能犯	18	14	9	7	6		1	2	1	2	1
詐欺	18	14	9	7	6		1	2	1	2	1
横領											
偽造											
汚職											
背任											
風俗犯	6	6	6	6	6						
賭博											
強制わいせつ	4	4	4	4	4						
公然わいせつ・物	2	2	2	2	2						
刑法犯その他	66	60	16	14	12		2	2		1	
占有離脱物横領	3		1					1			
自転車	2		1					1			
オートバイ											
その他	1										
公務執行妨害											
住居侵入	12	12	7	6	6			1		1	
略取誘拐・人身売買	1	1	1	1	1						
建造物等損壊	2	2	2	2	2						
器物損壊等	42	40	4	4	2		2				
その他	6	5	1	1	1						

3 警察署 罪種別 認知・検挙件数及び検挙人員 【 廿日市署 】 (その2)

	自署管内発生事件で他署が検挙した件数				検 挙 人 員			
	総 数	うち) 他県検挙 事 件	うち) 既 届	うち) 他県検挙 事 件	総 数	うち) 女	うち) 少 年	うち) 女
刑 法 犯 総 数	18	11	10	7	151	49	21	3
凶 悪 犯					3			
殺人								
うち)既遂								
強盗								
強盗殺人								
強盗傷人								
強盗・強制性交等								
強盗・準強盗								
放火					2			
強制性交等					1			
粗 暴 犯					25	4	2	
凶器準備集合								
暴行					16	3	1	
傷害					6	1		
脅迫					2			
恐喝					1		1	
窃 盗 犯	9	5	8	5	91	40	7	2
侵入窃盗	3	2	3	2	4			
空き巣	2	1	2	1	1			
忍込み					1			
居空き								
金庫破り								
学校荒し								
病院荒し								
事務所荒し	1	1	1	1				
出店荒し								
その他					2			
乗り物盗	1							
自動車盗								
オートバイ盗								
自転車盗	1							
非侵入窃盗	5	3	5	3	87	40	7	2
払出盗								
病室ねらい	1		1					
ひったくり								
すり								
置き引き	1	1	1	1	1			
仮睡者ねらい								
車上ねらい					1			
部品ねらい								
自動販売機ねらい								
万引き	1	1	1	1	65	35	4	2
その他	2	1	2	1	20	5	3	
知 能 犯	6	6	2	2	8	4	1	1
詐欺	6	6	2	2	8	4	1	1
横領								
偽造								
汚職								
背任								
風 俗 犯					5		1	
賭博								
強制わいせつ					3			
公然わいせつ・物					2		1	
刑 法 犯 そ の 他	3				19	1	10	
占有離脱物横領	2				1			
自転車	2				1			
オートバイ								
その他								
公務執行妨害								
住居侵入					8		5	
略取誘拐・人身売買					1			
建造物等損壊					2		1	
器物損壊等					6		4	
その他	1				1	1		

3 警察署 罪種別 認知・検挙件数及び検挙人員 【大竹署】(その1)

	認知件数		検挙件数								
	総数	うち)既届	総数	自署管内発生事件				他署管内発生事件			
				計	うち)既届		うち)未届	計	うち)他県発生事件		うち)他県発生事件
					うち)既届	うち)解決			うち)既届	うち)未届	
刑法犯総数	90	77	68	59	46	4	13	9	8	6	5
凶悪犯											
殺人											
うち)既遂											
強盗											
強盗殺人											
強盗傷人											
強盗・強制性交等											
強盗・準強盗											
放火											
強制性交等											
粗暴犯	11	10	13	12	11		1	1	1		
凶器準備集合											
暴行	6	5	7	7	6			1			
傷害	2	2	2	2	2						
脅迫	3	3	3	3	3						
恐喝			1					1	1		
窃盗犯	52	43	39	32	24	3	8	7	6	6	5
侵入窃盗	6	5	2	2	2	1					
空き巣	1	1	1	1	1	1					
忍込み											
居空き											
金庫破り											
学校荒し											
病院荒し											
事務所荒し	1	1									
出店荒し	2	2									
その他	2	1	1	1	1						
乗り物盗	8	8	3	2	1		1	1	1	1	1
自動車盗			1	1	1						
オートバイ盗			1					1	1	1	1
自転車盗	8	8	1	1			1				
非侵入窃盗	38	30	34	28	21	2	7	6	5	5	4
払出盗											
病室ねらい											
ひったくり											
すり											
置引き											
仮睡者ねらい											
車上ねらい	2	2	4	4	4						
部品ねらい	2	2	1					1	1	1	1
自動販売機ねらい											
万引き	14	13	11	11	11						
その他	20	13	18	13	6	2	7	5	4	4	3
知能犯	2	2	3	2	1		1	1	1		
詐欺	2	2	3	2	1		1	1	1		
横領											
偽造											
汚職											
背任											
風俗犯	2	2	2	2	2	1					
賭博											
強制わいせつ	2	2	2	2	2	1					
公然わいせつ・物											
刑法犯その他	23	20	11	11	8		3				
占有離脱物横領	3	3	3	3	3						
自転車											
オートバイ											
その他	3	3	3	3	3						
公務執行妨害	2	1	2	2	1		1				
住居侵入	3	1	4	4	2		2				
略取誘拐・人身売買											
建造物等損壊											
器物損壊等	12	12	1	1	1						
その他	3	3	1	1	1						

3 警察署 罪種別 認知・検挙件数及び検挙人員 【大竹署】 (その2)

	自署管内発生事件で他署が検挙した件数				検 挙 人 員			
	総 数	うち) 他県検挙 事 件	うち) 既 届	うち) 他県検挙 事 件	総 数	うち) 女	うち) 少 年	うち) 女
刑 法 犯 総 数	11	4	9	2	59	14	14	4
凶 悪 犯								
殺人								
うち)既遂								
強盗								
強盗殺人								
強盗傷人								
強盗・強制性交等								
強盗・準強盗								
放火								
強制性交等								
粗 暴 犯					11	1	1	
凶器準備集合								
暴行					7			
傷害					2	1		
脅迫					2		1	
恐喝								
窃 盗 犯	11	4	9	2	20	6	1	
侵入窃盗	4	3	3	2	1	1		
空き巣								
忍込み								
居空き								
金庫破り								
学校荒し								
病院荒し								
事務所荒し								
出店荒し	3	2	3	2				
その他	1	1			1	1		
乗り物盗					2		1	
自動車盗								
オートバイ盗					1		1	
自転車盗					1			
非侵入窃盗	7	1	6		17	5		
払出盗								
病室ねらい								
ひったくり								
すり								
置き引き					1			
仮睡者ねらい								
車上ねらい	1	1			1			
部品ねらい								
自動販売機ねらい	6		6					
万引き					11	4		
その他					4	1		
知 能 犯					2			
詐欺					2			
横領								
偽造								
汚職								
背任								
風 俗 犯					1			
賭博								
強制わいせつ					1			
公然わいせつ・物								
刑 法 犯 そ の 他					25	7	12	4
占有離脱物横領					4			
自転車								
オートバイ								
その他					4			
公務執行妨害					2	1		
住居侵入					17	6	12	4
略取誘拐・人身売買								
建造物等損壊								
器物損壊等					2			
その他								

3 警察署 罪種別 認知・検挙件数及び検挙人員 【 山県署 】 (その1)

	認知件数		検 挙 件 数									
	総数	うち) 既 届	総 数	自 署 管 内 発 生 事 件			他 署 管 内 発 生 事 件					
				計	うち) 既 届	うち) 解 決	うち) 未 届	計	うち) 他 県 発 生 事 件	うち) 既 届	うち) 他 県 発 生 事 件	
刑 法 犯 総 数	57	55	29	29	28	1	1					
凶 悪 犯			1	1	1	1						
殺人			1	1	1	1						
うち)既遂			1	1	1	1						
強盗												
強盗殺人												
強盗傷人												
強盗・強制性交等												
強盗・準強盗												
放火												
強制性交等												
粗 暴 犯	8	8	8	8	8							
凶器準備集合												
暴行	4	4	4	4	4							
傷害	4	4	4	4	4							
脅迫												
恐喝												
窃 盗 犯	28	28	11	11	11							
侵入窃盗	1	1	1	1	1							
空き巣			1	1	1							
忍込み												
居空き												
金庫破り												
学校荒し												
病院荒し												
事務所荒し												
出店荒し												
その他	1	1										
乗り物盗	2	2	1	1	1							
自動車盗	1	1	1	1	1							
オートバイ盗												
自転車盗	1	1										
非侵入窃盗	25	25	9	9	9							
払出盗												
病室ねらい												
ひったくり												
すり												
置き引き												
仮睡者ねらい												
車上ねらい												
部品ねらい	1	1										
自動販売機ねらい												
万引き	6	6	8	8	8							
その他	18	18	1	1	1							
知 能 犯	5	4	2	2	2							
詐欺	5	4	2	2	2							
横領												
偽造												
汚職												
背任												
風 俗 犯	2	2	1	1	1							
賭博												
強制わいせつ	2	2	1	1	1							
公然わいせつ・物												
刑 法 犯 そ の 他	14	13	6	6	5		1					
占有離脱物横領												
自転車												
オートバイ												
その他												
公務執行妨害												
住居侵入	5	4	4	4	3		1					
略取誘拐・人身売買	1	1	1	1	1							
建造物等損壊												
器物損壊等	8	8										
その他			1	1	1							

3 警察署 罪種別 認知・検挙件数及び検挙人員 【 山県署 】 (その2)

	自署管内発生事件で他署が検挙した件数			検 挙 人 員			
	総 数	うち) 他県検挙 事 件	うち) 既 届	総 数	うち) 女	うち) 少 年	うち) 女
刑 法 犯 総 数	2		2	28	7		
凶 悪 犯							
殺人							
うち)既遂							
強盗							
強盗殺人							
強盗傷人							
強盗・強制性交等							
強盗・準強盗							
放火							
強制性交等							
粗 暴 犯				8			
凶器準備集合							
暴行				4			
傷害				4			
脅迫							
恐喝							
窃 盗 犯	2		2	11	5		
侵入窃盗				1			
空き巣				1			
忍込み							
居空き							
金庫破り							
学校荒し							
病院荒し							
事務所荒し							
出店荒し							
その他							
乗り物盗				1			
自動車盗				1			
オートバイ盗							
自転車盗							
非侵入窃盗	2		2	9	5		
払出盗							
病室ねらい							
ひったくり							
すり							
置き引き							
仮睡者ねらい							
車上ねらい							
部品ねらい	1		1				
自動販売機ねらい	1		1				
万引き				8	5		
その他				1			
知 能 犯				2			
詐欺				2			
横領							
偽造							
汚職							
背任							
風 俗 犯				3			
賭博							
強制わいせつ				3			
公然わいせつ・物							
刑 法 犯 そ の 他				4	2		
占有離脱物横領							
自転車							
オートバイ							
その他							
公務執行妨害							
住居侵入				2	2		
略取誘拐・人身売買				1			
建造物等損壊							
器物損壊等							
その他				1			

3 警察署 罪種別 認知・検挙件数及び検挙人員 【 呉署 】 (その1)

	認知件数		検挙件数								
	総数	うち) 既届	総数	自署管内発生事件				他署管内発生事件			
				計	うち)		計	うち)			
					既届	うち) 解決		未届	他県発生事件	既届	うち) 他県発生事件
刑法犯総数	451	408	297	253	221	9	32	44	24	20	7
凶悪犯	2	2	1	1	1						
殺人											
うち)既遂											
強盗											
強盗殺人											
強盗傷人											
強盗・強制性交等											
強盗・準強盗											
放火	1	1	1	1	1						
強制性交等	1	1									
粗暴犯	41	40	41	41	40		1				
凶器準備集合											
暴行	16	16	17	17	17						
傷害	22	22	21	21	21						
脅迫	3	2	3	3	2		1				
恐喝											
窃盗犯	275	254	186	156	142	7	14	30	17	14	2
侵入窃盗	14	13	16	13	11	1	2	3		3	
空き巣	4	4	3	3	2	1	1				
忍込み	2	2	6	3	3			3		3	
居空き											
金庫破り											
学校荒し											
病院荒し											
事務所荒し	1	1									
出店荒し	1	1									
その他	6	5	7	7	6		1				
乗り物盗	79	75	8	8	5	5	3				
自動車盗											
オートバイ盗	8	8	1	1	1	1					
自転車盗	71	67	7	7	4	4	3				
非侵入窃盗	182	166	162	135	126	1	9	27	17	11	2
払出盗	6	2	19	3	3			16	15		
病室ねらい	2	2									
ひったくり											
すり			1	1	1						
置引き	8	8	4	4	4						
仮睡者ねらい	3	2	1	1	1						
車上ねらい	7	7	4	3	3			1		1	
部品ねらい	1	1									
自動販売機ねらい	1	1	14	7	7			7		7	
万引き	100	95	79	79	75		4				
その他	54	48	40	37	32	1	5	3	2	3	2
知能犯	46	44	24	12	12	2		12	7	6	5
詐欺	44	42	19	9	9	2		10	7	6	5
横領											
偽造	2	2	5	3	3			2			
汚職											
背任											
風俗犯	6	6	6	5	5			1			
賭博											
強制わいせつ	5	5	5	4	4			1			
公然わいせつ・物	1	1	1	1	1						
刑法犯その他	81	62	39	38	21		17	1			
占有離脱物横領	16	4	12	12	2		10				
自転車	8	1	8	8	1		7				
オートバイ											
その他	8	3	4	4	1		3				
公務執行妨害	4	1	4	3			3	1			
住居侵入	12	11	7	7	6		1				
略取誘拐・人身売買											
建造物等損壊	5	5	2	2	2						
器物損壊等	38	38	7	7	7						
その他	6	3	7	7	4		3				

3 警察署 罪種別 認知・検挙件数及び検挙人員 【呉署】 (その2)

	自署管内発生事件で他署が検挙した件数				検 挙 人 員			
	総 数	うち) 他県検挙 事 件	うち) 既 届	うち) 他県検挙 事 件	総 数	うち) 女	うち) 少 年	うち) 女
刑 法 犯 総 数	17	8	6	3	206	56	13	2
凶 悪 犯					1	1		
殺人								
うち)既遂								
強盗								
強盗殺人								
強盗傷人								
強盗・強制性交等								
強盗・準強盗								
放火					1	1		
強制性交等								
粗 暴 犯					45	7	3	
凶器準備集合								
暴行					18	5		
傷害					24	1	3	
脅迫					3	1		
恐喝								
窃 盗 犯	9	3	2		112	41	7	1
侵入窃盗	1		1		4	1		
空き巣	1		1		1			
忍込み					1	1		
居空き								
金庫破り								
学校荒し								
病院荒し								
事務所荒し								
出店荒し								
その他					2			
乗り物盗	1				3			
自動車盗								
オートバイ盗								
自転車盗	1				3			
非侵入窃盗	7	3	1		105	40	7	1
払出盗	3	2						
病室ねらい								
ひったくり								
すり					2		2	
置引き					4	1		
仮睡者ねらい					1			
車上ねらい					1			
部品ねらい								
自動販売機ねらい								
万引き	2		1		70	35	3	1
その他	2	1			27	4	2	
知 能 犯	6	5	4	3	6	3		
詐欺	6	5	4	3	5	3		
横領								
偽造					1			
汚職								
背任								
風 俗 犯					5			
賭博								
強制わいせつ					4			
公然わいせつ・物					1			
刑 法 犯 そ の 他	2				37	4	3	1
占有離脱物横領	2				10	2	2	1
自転車					7	2	1	1
オートバイ								
その他	2				3		1	
公務執行妨害					5			
住居侵入					6			
略取誘拐・人身売買								
建造物等損壊					3			
器物損壊等					6		1	
その他					7	2		

3 警察署 罪種別 認知・検挙件数及び検挙人員 【 広署 】 (その1)

	認知件数		検挙件数								
	総数	うち)既届	総数	自署管内発生事件				他署管内発生事件			
				計	うち)既届		うち)未届	計	うち)他県発生事件	うち)既届	うち)他県発生事件
					うち)解決						
刑法犯総数	287	268	128	115	106	6	9	13	5	4	
凶悪犯	5	5	4	4	4	1					
殺人											
うち)既遂											
強盗	1	1	1	1	1						
強盗殺人											
強盗傷人	1	1	1	1	1						
強盗・強姦性交等											
強盗・準強盗											
放火	1	1	1	1	1	1					
強姦性交等	3	3	2	2	2						
粗暴犯	33	32	29	29	28		1				
凶器準備集合											
暴行	14	13	14	14	13		1				
傷害	15	15	13	13	13						
脅迫	4	4	2	2	2						
恐喝											
窃盗犯	165	161	66	57	57	3		9	4	3	
侵入窃盗	19	19	9	6	6			3		3	
空き巣	7	7	7	5	5			2		2	
忍込み	1	1									
居空き	1	1									
金庫破り	1	1									
学校荒し											
病院荒し	1	1									
事務所荒し	2	2	1	1	1						
出店荒し	1	1	1					1		1	
その他	5	5									
乗り物盗	50	49	2	1	1	1		1			
自動車盗	1	1									
オートバイ盗	4	4	1	1	1	1					
自転車盗	45	44	1					1			
非侵入窃盗	96	93	55	50	50	2		5	4		
払出盗			8	3	3			5	4		
病室ねらい											
ひったくり											
すり											
置き引き											
仮睡者ねらい											
車上ねらい	13	13	4	4	4						
部品ねらい	3	2	2	2	2						
自動販売機ねらい	1	1									
万引き	39	39	30	30	30						
その他	40	38	11	11	11	2					
知能犯	17	13	5	3	3			2	1		
詐欺	14	12	5	3	3			2	1		
横領	1	1									
偽造	2										
汚職											
背任											
風俗犯			3	2	2			1			
賭博											
強制わいせつ			1	1	1						
公然わいせつ・物			2	1	1			1			
刑法犯その他	67	57	21	20	12	2	8	1		1	
占有離脱物横領	7	1	6	6	1		5				
自転車	6		5	5			5				
オートバイ											
その他	1	1	1	1	1						
公務執行妨害	1		2	2			2				
住居侵入	9	9	2	1	1			1		1	
略取誘拐・人身売買											
建造物等損壊	1	1									
器物損壊等	43	41	9	9	8	2	1				
その他	6	5	2	2	2						

3 警察署 罪種別 認知・検挙件数及び検挙人員 【 広署 】 (その2)

	自署管内発生事件で他署が検挙した件数				検 挙 人 員			
	総 数	うち) 他県検挙 事 件	うち) 既 届	うち) 他県検挙 事 件	総 数	うち) 女	うち) 少 年	うち) 女
刑 法 犯 総 数	23	5	16	4	98	25	7	2
凶 悪 犯					7	2	2	2
殺人								
うち)既遂								
強盗					5	2	2	2
強盗殺人								
強盗傷人					5	2	2	2
強盗・強制性交等								
強盗・準強盗								
放火								
強制性交等					2			
粗 暴 犯					28	3	3	
凶器準備集合								
暴行					13	1		
傷害					14	2	3	
脅迫					1			
恐喝								
窃 盗 犯	18	5	16	4	44	15	2	
侵入窃盗	5	4	5	4	4			
空き巣					3			
忍込み								
居空き								
金庫破り								
学校荒し								
病院荒し	1	1	1	1				
事務所荒し	1	1	1	1				
出店荒し	2	2	2	2				
その他	1		1		1			
乗り物盗	2		2		1			
自動車盗								
オートバイ盗								
自転車盗	2		2		1			
非侵入窃盗	11	1	9		39	15	2	
払出盗					1	1		
病室ねらい								
ひったくり								
すり								
置き引き								
仮睡者ねらい								
車上ねらい					1			
部品ねらい	2		1					
自動販売機ねらい	7		7					
万引き	1		1		28	14	2	
その他	1	1			9			
知 能 犯	4				3	2		
詐欺	2				3	2		
横領								
偽造	2							
汚職								
背任								
風 俗 犯					2			
賭博								
強制わいせつ					1			
公然わいせつ・物					1			
刑 法 犯 そ の 他	1				14	3		
占有離脱物横領					5	1		
自転車					4	1		
オートバイ								
その他					1			
公務執行妨害								
住居侵入								
略取誘拐・人身売買								
建造物等損壊								
器物損壊等					7	1		
その他	1				2	1		

3 警察署 罪種別 認知・検挙件数及び検挙人員 【江田島署】 (その1)

	認知件数		検挙件数								
	総数	うち)	総数	自署管内発生事件				他署管内発生事件			
		既届		計	うち)既届	うち)解決	うち)未届	計	うち)他県発生事件	うち)既届	うち)他県発生事件
刑法犯総数	72	67	51	42	38	3	4	9	1	4	1
凶悪犯			1	1	1						
殺人											
うち)既遂											
強盗											
強盗殺人											
強盗傷人											
強盗・強姦性交等											
強盗・準強盗											
放火											
強姦性交等			1	1	1						
粗暴犯	8	8	8	8	8						
凶器準備集合											
暴行	5	5	5	5	5						
傷害	2	2	2	2	2						
脅迫	1	1	1	1	1						
恐喝											
窃盗犯	44	43	28	21	20	1	1	7		3	
侵入窃盗	8	7	2	2	2	1					
空き巣	2	1									
忍込み	1	1									
居空き											
金庫破り											
学校荒し											
病院荒し											
事務所荒し	1	1	1	1	1						
出店荒し											
その他	4	4	1	1	1	1					
乗り物盗	3	3									
自動車盗											
オートバイ盗											
自転車盗	3	3									
非侵入窃盗	33	33	26	19	18		1	7		3	
払出盗											
病室ねらい											
ひったくり											
すり											
置引き	1	1	1	1	1						
仮睡者ねらい											
車上ねらい											
部品ねらい	2	2	1	1	1						
自動販売機ねらい			5	2	1		1	3		3	
万引き	12	12	13	10	10			3			
その他	18	18	6	5	5			1			
知能犯	3	3	4	3	3	1		1	1	1	1
詐欺	3	3	4	3	3	1		1	1	1	1
横領											
偽造											
汚職											
背任											
風俗犯											
賭博											
強制わいせつ											
公然わいせつ・物											
刑法犯その他	17	13	10	9	6	1	3	1			
占有離脱物横領			1					1			
自転車			1					1			
オートバイ											
その他											
公務執行妨害	2		1	1			1				
住居侵入	4	3	3	3	2		1				
略取誘拐・人身売買											
建造物等損壊											
器物損壊等	7	7	2	2	2	1					
その他	4	3	3	3	2		1				

3 警察署 罪種別 認知・検挙件数及び検挙人員 【江田島署】 (その2)

	自署管内発生事件で他署が検挙した件数				検 挙 人 員			
	総 数	うち) 他県検挙 事 件	うち) 既 届	うち) 他県検挙 事 件	総 数	うち) 女	うち) 少 年	うち) 女
刑 法 犯 総 数	1				43	15	2	
凶 悪 犯					1			
殺人								
うち)既遂								
強盗								
強盗殺人								
強盗傷人								
強盗・強制性交等								
強盗・準強盗								
放火								
強制性交等					1			
粗 暴 犯					10	3		
凶器準備集合								
暴行					7	3		
傷害					2			
脅迫					1			
恐喝								
窃 盗 犯					19	9	1	
侵入窃盗					1			
空き巣								
忍込み								
居空き								
金庫破り								
学校荒し								
病院荒し								
事務所荒し								
出店荒し								
その他					1			
乗り物盗								
自動車盗								
オートバイ盗								
自転車盗								
非侵入窃盗					18	9	1	
払出盗								
病室ねらい								
ひったくり								
すり								
置引き					1	1		
仮睡者ねらい								
車上ねらい								
部品ねらい								
自動販売機ねらい								
万引き					11	6		
その他					6	2	1	
知 能 犯					3			
詐欺					3			
横領								
偽造								
汚職								
背任								
風 俗 犯								
賭博								
強制わいせつ								
公然わいせつ・物								
刑 法 犯 そ の 他	1				10	3	1	
占有離脱物横領					1		1	
自転車					1		1	
オートバイ								
その他								
公務執行妨害	1				2			
住居侵入					3	1		
略取誘拐・人身売買								
建造物等損壊								
器物損壊等					1			
その他					3	2		

3 警察署 罪種別 認知・検挙件数及び検挙人員 【東広島署】 (その1)

	認知件数		検挙件数								
	総数	うち) 既届	総数	自署管内発生事件				他署管内発生事件			
				計	うち) 既届	うち) 解決	うち) 未届	計	うち) 他県発生事件	うち) 既届	うち) 他県発生事件
刑法犯総数	695	658	291	275	251	16	24	16	8	14	7
凶悪犯	3	3	2	2	2						
殺人	1	1	1	1	1						
うち)既遂	1	1	1	1	1						
強盗											
強盗殺人											
強盗傷人											
強盗・強制性交等											
強盗・準強盗											
放火	1	1									
強制性交等	1	1	1	1	1						
粗暴犯	45	43	39	39	38		1				
凶器準備集合											
暴行	20	19	17	17	17						
傷害	23	22	21	21	20			1			
脅迫											
恐喝	2	2	1	1	1						
窃盗犯	438	431	169	155	153	12	2	14	6	13	6
侵入窃盗	21	21	21	13	13	2		8	5	8	5
空き巣	12	12	9	5	5	1		4	2	4	2
忍込み	1	1									
居空き			1	1	1						
金庫破り											
学校荒し											
病院荒し											
事務所荒し	3	3	6	4	4			2	1	2	1
出店荒し	2	2	3	3	3	1					
その他	3	3	2					2	2	2	2
乗り物盗	167	163	22	19	17	6	2	3	1	2	1
自動車盗	3	3	2	1	1	1		1	1	1	1
オートバイ盗	8	8	1	1	1						
自転車盗	156	152	19	17	15	5	2	2		1	
非侵入窃盗	250	247	126	123	123	4		3		3	
払出盗	6	4	2	2	2						
病室ねらい											
ひったくり											
すり											
置引き	7	7	2	2	2						
仮睡者ねらい											
車上ねらい	19	19	6	5	5	3		1		1	
部品ねらい	8	8	2	2	2	1					
自動販売機ねらい											
万引き	122	122	79	77	77			2		2	
その他	88	87	35	35	35						
知能犯	57	51	24	22	18	1	4	2	2	1	1
詐欺	48	44	20	18	16	1	2	2	2	1	1
横領	7	7	2	2	2						
偽造	2		2	2				2			
汚職											
背任											
風俗犯	11	10	8	8	8						
賭博											
強制わいせつ	8	8	7	7	7						
公然わいせつ・物	3	2	1	1	1						
刑法犯その他	141	120	49	49	32	3	17				
占有離脱物横領	18	7	16	16	6		10				
自転車	10		9	9	1		8				
オートバイ											
その他	8	7	7	7	5		2				
公務執行妨害	6	1	5	5	1		4				
住居侵入	13	13	7	7	7						
略取誘拐・人身売買	1	1	1	1	1						
建造物等損壊	1	1									
器物損壊等	89	89	11	11	11	3					
その他	13	8	9	9	6		3				

3 警察署 罪種別 認知・検挙件数及び検挙人員 【東広島署】 (その2)

	自署管内発生事件で他署が検挙した件数				検 挙 人 員			
	総 数	うち) 他県検挙 事 件	うち) 既 届	うち) 他県検挙 事 件	総 数	うち) 女	うち) 少 年	うち) 女
刑 法 犯 総 数	45	10	35	7	212	58	16	3
凶 悪 犯					1	1		
殺人					1	1		
うち)既遂					1	1		
強盗								
強盗殺人								
強盗傷人								
強盗・強制性交等								
強盗・準強盗								
放火								
強制性交等								
粗 暴 犯	1				44	2	1	
凶器準備集合								
暴行	1				17			
傷害					26	2	1	
脅迫								
恐喝					1			
窃 盗 犯	33	5	28	2	108	47	10	3
侵入窃盗	5	1	5	1	4		1	
空き巣					2		1	
忍込み								
居空き					1			
金庫破り								
学校荒し								
病院荒し								
事務所荒し	2		2		1			
出店荒し	2	1	2	1				
その他	1		1					
乗り物盗	3	1	3	1	5	1	3	1
自動車盗	2	1	2	1	1			
オートバイ盗								
自転車盗	1		1		4	1	3	1
非侵入窃盗	25	3	20		99	46	6	2
払出盗	4	3	1		1	1		
病室ねらい								
ひったくり								
すり								
置き引き					2	1		
仮睡者ねらい								
車上ねらい	1		1		2			
部品ねらい	5		5					
自動販売機ねらい	8		7					
万引き	6		6		69	33	2	
その他	1				25	11	4	2
知 能 犯	8	5	6	5	16	2		
詐欺	8	5	6	5	12	2		
横領					2			
偽造					2			
汚職								
背任								
風 俗 犯					6			
賭博								
強制わいせつ					5			
公然わいせつ・物					1			
刑 法 犯 そ の 他	3		1		37	6	5	
占有離脱物横領	1				14	3	4	
自転車	1				7	1	2	
オートバイ								
その他					7	2	2	
公務執行妨害					4			
住居侵入	1		1		4			
略取誘拐・人身売買					1	1		
建造物等損壊								
器物損壊等					7			
その他	1				7	2	1	

3 警察署 罪種別 認知・検挙件数及び検挙人員 【竹原署】(その1)

	認知件数		検 挙 件 数									
	総数	うち)	総数	自 署 管 内 発 生 事 件				他 署 管 内 発 生 事 件				
		既 届		計	うち)	うち)	計	うち)	うち)	計	うち)	
					既 届							解 決
刑 法 犯 総 数	78	71	47	45	38	1	7	2				
凶 悪 犯												
殺人												
うち)既遂												
強盗												
強盗殺人												
強盗傷人												
強盗・強制性交等												
強盗・準強盗												
放火												
強制性交等												
粗 暴 犯	8	7	7	7	6		1					
凶器準備集合												
暴行	3	3	3	3	3							
傷害	2	2	1	1	1							
脅迫	3	2	3	3	2		1					
恐喝												
窃 盗 犯	54	51	29	29	26	1	3					
侵入窃盗	7	7	4	4	4							
空き巣	2	2	4	4	4							
忍込み												
居空き												
金庫破り	1	1										
学校荒し												
病院荒し												
事務所荒し	4	4										
出店荒し												
その他												
乗り物盗	9	9										
自動車盗												
オートバイ盗												
自転車盗	9	9										
非侵入窃盗	38	35	25	25	22	1	3					
払出盗												
病室ねらい												
ひったくり												
すり												
置き引き	1	1										
仮睡者ねらい												
車上ねらい	3	3	1	1	1	1						
部品ねらい												
自動販売機ねらい												
万引き	15	14	16	16	15		1					
その他	19	17	8	8	6		2					
知 能 犯	2	2	4	4	4							
詐欺												
横領	2	2	2	2	2							
偽造			2	2	2							
汚職												
背任												
風 俗 犯	1		1	1			1					
賭博												
強制わいせつ												
公然わいせつ・物	1		1	1			1					
刑 法 犯 そ の 他	13	11	6	4	2		2	2				
占有離脱物横領	1		2	1			1	1				
自転車	1		2	1			1	1				
オートバイ												
その他												
公務執行妨害												
住居侵入	4	4	1	1	1							
略取誘拐・人身売買												
建造物等損壊												
器物損壊等	5	5										
その他	3	2	3	2	1		1	1				

3 警察署 罪種別 認知・検挙件数及び検挙人員 【竹原署】 (その2)

	自署管内発生事件で他署が検挙した件数				検 挙 人 員			
	総 数	うち) 他県検挙 事 件	うち) 既 届	うち) 他県検挙 事 件	総 数	うち) 女	うち) 少 年	うち) 女
刑 法 犯 総 数	1	1	1	1	39	8	3	
凶 悪 犯								
殺人								
うち)既遂								
強盗								
強盗殺人								
強盗傷人								
強盗・強制性交等								
強盗・準強盗								
放火								
強制性交等								
粗 暴 犯					7			
凶器準備集合								
暴行					3			
傷害					1			
脅迫					3			
恐喝								
窃 盗 犯	1	1	1	1	23	6		
侵入窃盗	1	1	1	1	1			
空き巣					1			
忍込み								
居空き								
金庫破り								
学校荒し								
病院荒し								
事務所荒し								
出店荒し	1	1	1	1				
その他								
乗り物盗								
自動車盗								
オートバイ盗								
自転車盗								
非侵入窃盗					22	6		
払出盗								
病室ねらい								
ひったくり								
すり								
置き引き								
仮睡者ねらい								
車上ねらい								
部品ねらい								
自動販売機ねらい								
万引き					14	3		
その他					8	3		
知 能 犯					2	1	1	
詐欺								
横領					1	1		
偽造					1		1	
汚職								
背任								
風 俗 犯					1			
賭博								
強制わいせつ								
公然わいせつ・物					1			
刑 法 犯 そ の 他					6	1	2	
占有離脱物横領					2			
自転車					2			
オートバイ								
その他								
公務執行妨害								
住居侵入								
略取誘拐・人身売買								
建造物等損壊								
器物損壊等								
その他					4	1	2	

3 警察署 罪種別 認知・検挙件数及び検挙人員 【福山東署】 (その1)

	認知件数		検挙件数								
	総数	うち)既届	総数	自署管内発生事件				他署管内発生事件			
				計	うち)既届	うち)解決	うち)未届	計	うち)他県発生事件	うち)既届	うち)他県発生事件
刑法犯総数	1,225	1,157	571	517	462	21	55	54	30	45	24
凶悪犯	8	8	8	8	8						
殺人	2	2	2	2	2						
うち)既遂	1	1	1	1	1						
強盗	3	3	3	3	3						
強盗殺人											
強盗傷人	2	2	1	1	1						
強盗・強制性交等											
強盗・準強盗	1	1	2	2	2						
放火	1	1	1	1	1						
強制性交等	2	2	2	2	2						
粗暴犯	84	83	91	90	88	1	2	1	1	1	1
凶器準備集合											
暴行	25	24	31	30	29			1	1	1	1
傷害	49	49	52	52	51	1	1				
脅迫	6	6	5	5	5						
恐喝	4	4	3	3	3						
窃盗犯	849	815	366	317	293	15	24	49	27	43	23
侵入窃盗	65	59	64	46	42		4	18	10	18	10
空き巣	23	23	24	21	21			3	1	3	1
忍込み	3	3	11	5	5			6	4	6	4
居空き	2	2	4	3	3			1		1	
金庫破り	1	1									
学校荒し	1	1									
病院荒し											
事務所荒し	6	6	4	1	1			3	2	3	2
出店荒し	13	11	4	4	3		1				
その他	16	12	17	12	9		3	5	3	5	3
乗り物盗	341	328	36	32	21	12	11	4		3	
自動車盗	1	1	2	2	2	2					
オートバイ盗	17	17	2	1	1			1		1	
自転車盗	323	310	32	29	18	10	11	3		2	
非侵入窃盗	443	428	266	239	230	3	9	27	17	22	13
払出盗	9	6	7	3	3			4	4		
病室ねらい	3	3									
ひったくり											
すり											
置き引き	12	12	6	6	6						
仮睡者ねらい	2	2									
車上ねらい	38	38	25	13	13			12	5	12	5
部品ねらい	12	11	4	4	3	1	1				
自動販売機ねらい	15	15									
万引き	206	202	159	157	154		3	2	2	2	2
その他	146	139	65	56	51	2	5	9	6	8	6
知能犯	54	43	24	23	13		10	1	1		
詐欺	38	34	12	11	8		3	1	1		
横領	8	7	4	4	4						
偽造	8	2	8	8	1		7				
汚職											
背任											
風俗犯	15	12	14	14	11		3				
賭博	2		2	2			2				
強制わいせつ	7	7	8	8	8						
公然わいせつ・物	6	5	4	4	3		1				
刑法犯その他	215	196	68	65	49	5	16	3	1	1	
占有離脱物横領	31	17	23	22	10		12	1			
自転車	11		10	9			9	1			
オートバイ											
その他	20	17	13	13	10		3				
公務執行妨害	4	2	5	5	3		2				
住居侵入	17	16	16	15	15			1		1	
略取誘拐・人身売買											
建造物等損壊	4	3	1	1			1				
器物損壊等	155	155	16	16	16	5					
その他	4	3	7	6	5		1	1	1		

3 警察署 罪種別 認知・検挙件数及び検挙人員 【福山東署】 (その2)

	自署管内発生事件で他署が検挙した件数				検 挙 人 員			
	総 数	うち) 他県検挙 事 件	うち) 既 届	うち) 他県検挙 事 件	総 数	うち) 女	うち) 少 年	うち) 女
刑 法 犯 総 数	32	5	25	2	450	118	52	13
凶 悪 犯					13	1	1	
殺人					2	1		
うち)既遂					1	1		
強盗					8		1	
強盗殺人								
強盗傷人					3			
強盗・強制性交等								
強盗・準強盗					5		1	
放火					1			
強制性交等					2			
粗 暴 犯					93	15	11	2
凶器準備集合								
暴行					32	5	3	
傷害					54	9	6	1
脅迫					5	1	2	1
恐喝					2			
窃 盗 犯	26	2	21		248	90	28	9
侵入窃盗	1		1		18			
空き巣	1		1		4			
忍込み					1			
居空き					1			
金庫破り								
学校荒し								
病院荒し								
事務所荒し					1			
出店荒し					1			
その他					10			
乗り物盗	2		1		19	1	8	1
自動車盗								
オートバイ盗					3		2	
自転車盗	2		1		16	1	6	1
非侵入窃盗	23	2	19		211	89	20	8
払出盗	2	2						
病室ねらい								
ひったくり								
すり								
置き引き					6	2		
仮睡者ねらい								
車上ねらい	2		2		7			
部品ねらい	1		1		2		1	
自動販売機ねらい	14		14					
万引き	3		1		146	72	16	7
その他	1		1		50	15	3	1
知 能 犯	6	3	4	2	20	3	1	
詐欺	5	2	4	2	10	1	1	
横領	1	1			4	2		
偽造					6			
汚職								
背任								
風 俗 犯					24	1	3	
賭博					13	1		
強制わいせつ					7		2	
公然わいせつ・物					4		1	
刑 法 犯 そ の 他					52	8	8	2
占有離脱物横領					25	7	4	2
自転車					11	4	3	2
オートバイ								
その他					14	3	1	
公務執行妨害					1			
住居侵入					7		2	
略取誘拐・人身売買								
建造物等損壊					1		1	
器物損壊等					8	1		
その他					10		1	

3 警察署 罪種別 認知・検挙件数及び検挙人員 【福山西署】(その1)

	認知件数		検挙件数								
	総数	うち) 既届	総数	自署管内発生事件				他署管内発生事件			
				計	うち) 既届	うち) 解決	うち) 未届	計	うち) 他県発生事件	うち) 既届	うち) 他県発生事件
刑法犯総数	382	360	169	150	137	6	13	19	8	13	4
凶悪犯	3	3	4	4	4						
殺人											
うち)既遂											
強盗	1	1	1	1	1						
強盗殺人											
強盗傷人											
強盗・強制的性交等											
強盗・準強盗	1	1	1	1	1						
放火											
強制的性交等	2	2	3	3	3						
粗暴犯	44	44	40	40	40						
凶器準備集合											
暴行	24	24	21	21	21						
傷害	19	19	18	18	18						
脅迫											
恐喝	1	1	1	1	1						
窃盗犯	238	230	90	75	71	4	4	15	5	11	2
侵入窃盗	35	34	6	6	5	1	1				
空き巣	16	15	4	4	3	1	1				
忍込み	4	4	1	1	1						
居空き	2	2									
金庫破り	1	1									
学校荒し											
病院荒し											
事務所荒し	3	3									
出店荒し	4	4									
その他	5	5	1	1	1						
乗り物盗	72	71	6	4	4	1		2		2	
自動車盗	3	3									
オートバイ盗	6	6	2	2	2						
自転車盗	63	62	4	2	2	1		2		2	
非侵入窃盗	131	125	78	65	62	2	3	13	5	9	2
払出盗	3		3					3	3		
病室ねらい											
ひったくり											
すり											
置き引き	1	1									
仮睡者ねらい											
車上ねらい	27	27	3	1	1	1		2		2	
部品ねらい	6	6	1					1		1	
自動販売機ねらい	1	1									
万引き	44	44	40	35	35			5		4	
その他	49	46	31	29	26	1	3	2	2	2	2
知能犯	15	10	9	6	4		2	3	3	2	2
詐欺	11	10	7	4	4			3	3	2	2
横領											
偽造	4		2	2			2				
汚職											
背任											
風俗犯	5	5	4	4	4						
賭博											
強制わいせつ	2	2	1	1	1						
公然わいせつ・物	3	3	3	3	3						
刑法犯その他	77	68	22	21	14	2	7	1			
占有離脱物横領	7	1	6	5	1		4	1			
自転車	5		4	3			3	1			
オートバイ											
その他	2	1	2	2	1		1				
公務執行妨害	1		1	1			1				
住居侵入	5	4	3	3	2		1				
略取誘拐・人身売買											
建造物等損壊	1	1	1	1	1						
器物損壊等	60	59	7	7	6	2	1				
その他	3	3	4	4	4						

3 警察署 罪種別 認知・検挙件数及び検挙人員 【福山西署】 (その2)

	自署管内発生事件で他署が検挙した件数				検 挙 人 員			
	総 数	うち) 他県検挙 事 件	うち) 既 届	うち) 他県検挙 事 件	総 数	うち) 女	うち) 少 年	うち) 女
刑 法 犯 総 数	24	4	18	1	123	15	15	1
凶 悪 犯					5		3	
殺人								
うち)既遂								
強盗					1			
強盗殺人								
強盗傷人								
強盗・強制性交等								
強盗・準強盗					1			
放火								
強制性交等					4		3	
粗 暴 犯					42	1	5	1
凶器準備集合								
暴行					23		3	
傷害					18	1	2	1
脅迫								
恐喝					1			
窃 盗 犯	21	4	17	1	58	12	3	
侵入窃盗	6		6		7			
空き巣	3		3		4			
忍込み					1			
居空き	1		1					
金庫破り								
学校荒し								
病院荒し								
事務所荒し	1		1					
出店荒し								
その他	1		1		2			
乗り物盗	3	1	2	1	4		1	
自動車盗	1	1	1	1				
オートバイ盗	1		1		1		1	
自転車盗	1				3			
非侵入窃盗	12	3	9		47	12	2	
払出盗	3	3						
病室ねらい								
ひったくり								
すり								
置き引き								
仮睡者ねらい								
車上ねらい	5		5					
部品ねらい								
自動販売機ねらい	1		1					
万引き					31	11	1	
その他	3		3		16	1	1	
知 能 犯					5			
詐欺					5			
横領								
偽造								
汚職								
背任								
風 俗 犯					2		1	
賭博								
強制わいせつ					1		1	
公然わいせつ・物					1			
刑 法 犯 そ の 他	3		1		11	2	3	
占有離脱物横領	2				5	1		
自転車	2				4	1		
オートバイ								
その他					1			
公務執行妨害					1			
住居侵入	1		1		3	1	2	
略取誘拐・人身売買								
建造物等損壊					1		1	
器物損壊等								
その他					1			

3 警察署 罪種別 認知・検挙件数及び検挙人員 【福山北署】 (その1)

	認知件数		検挙件数								
	総数	うち) 既届	総数	自署管内発生事件				他署管内発生事件			
				計	うち) 既届	うち) 解決	うち) 未届	計	うち) 他県発生事件	うち) 既届	うち) 他県発生事件
刑法犯総数	512	467	269	248	215	6	33	21	10	14	7
凶悪犯	4	4	5	4	4			1	1		
殺人	2	2	2	2	2						
うち)既遂	1	1	1	1	1						
強盗	1	1	1	1	1						
強盗殺人											
強盗傷人											
強盗・強制性交等											
強盗・準強盗	1	1	1	1	1						
放火			1	1	1						
強制性交等	1	1	1					1	1		
粗暴犯	58	58	55	55	55						
凶器準備集合											
暴行	30	30	30	30	30						
傷害	24	24	22	22	22						
脅迫	2	2	2	2	2						
恐喝	2	2	1	1	1						
窃盗犯	340	312	158	140	122	5	18	18	8	14	7
侵入窃盗	32	29	24	15	12		3	9	5	8	5
空き巣	10	9	13	7	6		1	6	5	6	5
忍込み	7	7									
居空き											
金庫破り	2	2									
学校荒し											
病院荒し											
事務所荒し	2	2	3	2	2			1		1	
出店荒し	4	4	3	2	2			1			
その他	7	5	5	4	2		2	1		1	
乗り物盗	91	82	14	12	6	2	6	2	1	1	
自動車盗	1	1	1	1	1						
オートバイ盗	3	3	2	2	2	1					
自転車盗	87	78	11	9	3	1	6	2	1	1	
非侵入窃盗	217	201	120	113	104	3	9	7	2	5	2
払出盗	7	2	5	3	3			2	2	2	2
病室ねらい											
ひったくり											
すり											
置き引き											
仮睡者ねらい											
車上ねらい	36	36	6	6	6						
部品ねらい	2	2									
自動販売機ねらい	3	3									
万引き	83	79	63	58	55		3	5		3	
その他	86	79	46	46	40	3	6				
知能犯	20	17	14	12	11		1	2	1		
詐欺	19	16	13	11	10		1	2	1		
横領	1	1	1	1	1						
偽造											
汚職											
背任											
風俗犯	4	4	4	4	4						
賭博											
強制わいせつ	4	4	4	4	4						
公然わいせつ・物											
刑法犯その他	86	72	33	33	19	1	14				
占有離脱物横領	9	2	9	9	1		8				
自転車	6		7	7			7				
オートバイ	1		1	1			1				
その他	2	2	1	1	1						
公務執行妨害	4		4	4			4				
住居侵入	10	9	5	5	4		1				
略取誘拐・人身売買	2	2	2	2	2						
建造物等損壊	3	3									
器物損壊等	50	50	7	7	7	1					
その他	8	6	6	6	5		1				

3 警察署 罪種別 認知・検挙件数及び検挙人員 【福山北署】 (その2)

	自署管内発生事件で他署が検挙した件数				検 挙 人 員			
	総 数	うち) 他県検挙 事 件	うち) 既 届	うち) 他県検挙 事 件	総 数	うち) 女	うち) 少 年	うち) 女
刑 法 犯 総 数	20	13	13	8	209	41	35	4
凶 悪 犯					7	1		
殺人					4	1		
うち)既遂					3	1		
強盗					1			
強盗殺人								
強盗傷人								
強盗・強制性交等								
強盗・準強盗					1			
放火					1			
強制性交等					1			
粗 暴 犯					62	12	9	
凶器準備集合								
暴行					37	8	5	
傷害					22	4	2	
脅迫					2		1	
恐喝					1		1	
窃 盗 犯	16	10	10	5	98	25	15	3
侵入窃盗	4		4		11		3	
空き巣					5		2	
忍込み	2		2					
居空き								
金庫破り								
学校荒し								
病院荒し								
事務所荒し					2			
出店荒し								
その他	2		2		4		1	
乗り物盗	2	1	1		7	1	4	1
自動車盗					1			
オートバイ盗								
自転車盗	2	1	1		6	1	4	1
非侵入窃盗	10	9	5	5	80	24	8	2
払出盗	4	3			1			
病室ねらい								
ひったくり								
すり								
置き引き								
仮睡者ねらい								
車上ねらい					4	1		
部品ねらい								
自動販売機ねらい	1	1	1	1				
万引き	4	4	4	4	43	12	8	2
その他	1	1			32	11		
知 能 犯	3	3	3	3	10	1	3	1
詐欺	3	3	3	3	9	1	3	1
横領					1			
偽造								
汚職								
背任								
風 俗 犯					2			
賭博								
強制わいせつ					2			
公然わいせつ・物								
刑 法 犯 そ の 他	1				30	2	8	
占有離脱物横領					8	1	3	
自転車					6		2	
オートバイ					1		1	
その他					1	1		
公務執行妨害					3			
住居侵入					8		4	
略取誘拐・人身売買								
建造物等損壊								
器物損壊等					4		1	
その他	1				7	1		

3 警察署 罪種別 認知・検挙件数及び検挙人員 【尾道署】 (その1)

	認知件数		検挙件数								
	総数	うち) 既届	総数	自署管内発生事件				他署管内発生事件			
				計	うち) 既届	うち) 解決	うち) 未届	計	うち) 他県発生事件	うち) 既届	うち) 他県発生事件
刑法犯総数	401	375	228	202	181	5	21	26	13	19	10
凶悪犯	2	1	2	2	1		1				
殺人											
うち)既遂											
強盗	2	1	2	2	1		1				
強盗殺人											
強盗傷人	1	1	1	1	1						
強盗・強制性交等											
強盗・準強盗	1		1	1			1				
放火											
強制性交等											
粗暴犯	34	34	35	35	35						
凶器準備集合											
暴行	16	16	15	15	15						
傷害	12	12	15	15	15						
脅迫	5	5	4	4	4						
恐喝	1	1	1	1	1						
窃盗犯	256	249	109	98	92	2	6	11	1	8	
侵入窃盗	21	19	15	12	10	1	2	3		3	
空き巣	9	8	10	7	6	1	1	3		3	
忍込み	1	1	1	1	1						
居空き	1	1	1	1	1						
金庫破り	1	1	1	1	1						
学校荒し											
病院荒し											
事務所荒し	3	3	1	1	1						
出店荒し	2	2									
その他	4	3	1	1			1				
乗り物盗	75	73	6	4	2	1	2	2			
自動車盗	2	2	1	1	1	1					
オートバイ盗	5	5	1	1	1						
自転車盗	68	66	4	2			2	2			
非侵入窃盗	160	157	88	82	80		2	6	1	5	
払出盗	1		1					1	1		
病室ねらい	1	1									
ひったくり											
すり											
置引き	8	8	3	3	3						
仮睡者ねらい	1	1	1	1	1						
車上ねらい	18	18	4	4	4						
部品ねらい	6	6									
自動販売機ねらい	1	1									
万引き	58	58	44	44	44						
その他	66	64	35	30	28		2	5		5	
知能犯	23	16	30	18	13		5	12	11	10	9
詐欺	20	15	27	15	12		3	12	11	10	9
横領											
偽造	3	1	3	3	1		2				
汚職											
背任											
風俗犯	8	8	6	6	6						
賭博											
強制わいせつ	1	1	1	1	1						
公然わいせつ・物	7	7	5	5	5						
刑法犯その他	78	67	46	43	34	3	9	3	1	1	1
占有離脱物横領	7	2	7	5	2		3	2			
自転車	5	1	6	4	1		3	2			
オートバイ											
その他	2	1	1	1	1						
公務執行妨害	2		2	2			2				
住居侵入	16	14	13	12	10		2	1	1	1	1
略取誘拐・人身売買											
建造物等損壊											
器物損壊等	45	45	17	17	17	3					
その他	8	6	7	7	5		2				

3 警察署 罪種別 認知・検挙件数及び検挙人員 【尾道署】 (その2)

	自署管内発生事件で他署が検挙した件数				検 挙 人 員			
	総 数	うち) 他県検挙 事 件	うち) 既 届	うち) 他県検挙 事 件	総 数	うち) 女	うち) 少 年	うち) 女
刑 法 犯 総 数	19	11	15	8	173	40	26	2
凶 悪 犯					2			
殺人								
うち)既遂								
強盗					2			
強盗殺人								
強盗傷人					1			
強盗・強制性交等								
強盗・準強盗					1			
放火								
強制性交等								
粗 暴 犯					34	4	7	
凶器準備集合								
暴行					14	2	1	
傷害					16	1	5	
脅迫					3	1		
恐喝					1		1	
窃 盗 犯	12	6	11	5	84	25	12	
侵入窃盗	1		1		10		3	
空き巣					6		3	
忍込み								
居空き					1			
金庫破り					1			
学校荒し								
病院荒し								
事務所荒し	1		1		1			
出店荒し								
その他					1			
乗り物盗	2		2		6		5	
自動車盗								
オートバイ盗					3		3	
自転車盗	2		2		3		2	
非侵入窃盗	9	6	8	5	68	25	4	
払出盗	1	1			1	1		
病室ねらい								
ひったくり								
すり								
置引き					3	1	1	
仮睡者ねらい					1			
車上ねらい	1		1		1			
部品ねらい								
自動販売機ねらい	1		1					
万引き	3	3	3	3	38	17	1	
その他	3	2	3	2	24	6	2	
知 能 犯	6	5	4	3	15	6	2	2
詐欺	6	5	4	3	12	5	2	2
横領								
偽造					3	1		
汚職								
背任								
風 俗 犯					7			
賭博								
強制わいせつ					2			
公然わいせつ・物					5			
刑 法 犯 そ の 他	1				31	5	5	
占有離脱物横領	1				7		4	
自転車	1				7		4	
オートバイ								
その他								
公務執行妨害					1			
住居侵入					11	3	1	
略取誘拐・人身売買								
建造物等損壊								
器物損壊等					7			
その他					5	2		

3 警察署 罪種別 認知・検挙件数及び検挙人員 【三原署】 (その1)

	認知件数		検挙件数								
	総数	うち) 既届	総数	自署管内発生事件				他署管内発生事件			
				計	うち) 既届	うち) 解決	うち) 未届	計	うち) 他県発生 事件	うち) 既届	うち) 他県 発生事件
刑法犯総数	401	371	232	211	189	6	22	21	19	15	13
凶悪犯	2	2	4	4	3		1				
殺人											
うち)既遂											
強盗	1	1	2	2	1		1				
強盗殺人			1	1				1			
強盗・強姦性交等											
強盗・準強盗	1	1	1	1	1						
放火											
強姦性交等	1	1	2	2	2						
粗暴犯	59	58	60	60	59		1				
凶器準備集合											
暴行	30	30	30	30	30						
傷害	23	22	23	23	22		1				
脅迫	4	4	5	5	5						
恐喝	2	2	2	2	2						
窃盗犯	244	233	126	108	102	4	6	18	16	15	13
侵入窃盗	32	29	26	11	9		2	15	14	14	13
空き巣	17	15	7	6	4		2	1	1	1	1
忍込み	2	2									
居空き	1	1									
金庫破り											
学校荒し											
病院荒し											
事務所荒し	5	5	7	4	4			3	3	3	3
出店荒し	4	3	9					9	9	8	8
その他	3	3	3	1	1			2	1	2	1
乗り物盗	60	57	4	4	3	1	1				
自動車盗											
オートバイ盗											
自転車盗	60	57	4	4	3	1	1				
非侵入窃盗	152	147	96	93	90	3	3	3	2	1	
払出盗	4	3	3	1	1			2	2		
病室ねらい											
ひったくり											
すり											
置引き	4	4	2	2	2	1					
仮睡者ねらい											
車上ねらい	11	10	4	4	3		1				
部品ねらい	4	4	1	1	1						
自動販売機ねらい	8	8									
万引き	74	72	62	62	61		1				
その他	47	46	24	23	22	2	1	1		1	
知能犯	24	19	15	13	9		4	2	2		
詐欺	19	16	9	8	6		2	1	1		
横領	2	2	1	1	1						
偽造	3	1	5	4	2		2	1	1		
汚職											
背任											
風俗犯	2	2	2	2	2						
賭博											
強制わいせつ	2	2	2	2	2						
公然わいせつ・物											
刑法犯その他	70	57	25	24	14	2	10	1	1		
占有離脱物横領	14	6	8	8	2		6				
自転車	7		6	6			6				
オートバイ											
その他	7	6	2	2	2						
公務執行妨害	4	2	4	4	2		2				
住居侵入	11	9	8	7	5		2	1	1		
略取誘拐・人身売買											
建造物等損壊	1	1	1	1	1						
器物損壊等	36	35	2	2	2	2					
その他	4	4	2	2	2						

3 警察署 罪種別 認知・検挙件数及び検挙人員 【三原署】 (その2)

	自署管内発生事件で他署が検挙した件数				検 挙 人 員			
	総 数	うち) 他県検挙 事 件	うち) 既 届	うち) 他県検挙 事 件	総 数	うち) 女	うち) 少 年	うち) 女
刑 法 犯 総 数	29	8	19	4	177	45	13	2
凶 悪 犯					3			
殺人					1			
うち)既遂								
強盗					1			
強盗殺人								
強盗傷人					1			
強盗・強制性交等								
強盗・準強盗								
放火								
強制性交等					1			
粗 暴 犯					54	4	3	
凶器準備集合								
暴行					26	1	1	
傷害					23	3	2	
脅迫					3			
恐喝					2			
窃 盗 犯	23	6	15	2	87	37	6	2
侵入窃盗	3		2		6		1	
空き巣	2		2		4		1	
忍込み								
居空き								
金庫破り								
学校荒し								
病院荒し								
事務所荒し					1			
出店荒し	1				1			
その他								
乗り物盗	4	1	1		3			
自動車盗								
オートバイ盗								
自転車盗	4	1	1		3			
非侵入窃盗	16	5	12	2	78	37	5	2
払出盗	4	3	1					
病室ねらい								
ひったくり								
すり								
置き引き					1			
仮睡者ねらい								
車上ねらい	1		1		2			
部品ねらい	1	1	1	1	1		1	
自動販売機ねらい	5		5					
万引き	2	1	1	1	59	33	3	1
その他	3		3		15	4	1	1
知 能 犯	4	2	3	2	9	2		
詐欺	4	2	3	2	4	1		
横領					1			
偽造					4	1		
汚職								
背任								
風 俗 犯					2		1	
賭博								
強制わいせつ					2		1	
公然わいせつ・物								
刑 法 犯 そ の 他	2		1		22	2	3	
占有離脱物横領	1				11	2		
自転車	1				6	1		
オートバイ								
その他					5	1		
公務執行妨害					2			
住居侵入	1		1		5		2	
略取誘拐・人身売買								
建造物等損壊					1		1	
器物損壊等								
その他					3			

3 警察署 罪種別 認知・検挙件数及び検挙人員 【府中署】 (その1)

	認知件数		検挙件数								
	総数	うち)	総数	自署管内発生事件			他署管内発生事件				
		既届		計	うち)	計	うち)	計	うち)		
					既届		うち)		既届	うち)	
				解決	未届	他県発生事件	既届	うち)他県発生事件			
刑法犯総数	111	100	76	76	67	2	9				
凶悪犯											
殺人											
うち)既遂											
強盗											
強盗殺人											
強盗傷人											
強盗・強制性交等											
強盗・準強盗											
放火											
強制性交等											
粗暴犯	13	12	13	13	12		1				
凶器準備集合											
暴行	6	6	6	6	6						
傷害	4	3	4	4	3		1				
脅迫	1	1	1	1	1						
恐喝	2	2	2	2	2						
窃盗犯	69	60	44	44	37		7				
侵入窃盗	6	4	4	4	2		2				
空き巣	2	1	1	1			1				
忍込み											
居空き											
金庫破り											
学校荒し											
病院荒し											
事務所荒し											
出店荒し	1	1	1	1	1						
その他	3	2	2	2	1		1				
乗り物盗	14	13	7	7	6		1				
自動車盗											
オートバイ盗	1	1									
自転車盗	13	12	7	7	6		1				
非侵入窃盗	49	43	33	33	29		4				
払出盗	1										
病室ねらい											
ひったくり											
すり											
置き引き	1	1	1	1	1						
仮睡者ねらい											
車上ねらい	6	6	1	1	1						
部品ねらい											
自動販売機ねらい											
万引き	18	18	14	14	14						
その他	23	18	17	17	13		4				
知能犯	5	5	4	4	4						
詐欺	3	3	2	2	2						
横領											
偽造	2	2	2	2	2						
汚職											
背任											
風俗犯	5	5	5	5	5						
賭博											
強制わいせつ	2	2	3	3	3						
公然わいせつ・物	3	3	2	2	2						
刑法犯その他	19	18	10	10	9	2	1				
占有離脱物横領	2	1	2	2	1		1				
自転車											
オートバイ											
その他	2	1	2	2	1		1				
公務執行妨害											
住居侵入	4	4	3	3	3	2					
略取誘拐・人身売買											
建造物等損壊	1	1	1	1	1						
器物損壊等	10	10	1	1	1						
その他	2	2	3	3	3						

3 警察署 罪種別 認知・検挙件数及び検挙人員 【府中署】 (その2)

	自署管内発生事件で他署が検挙した件数				検 挙 人 員			
	総 数	うち) 他県検挙 事 件	うち) 既 届	うち) 他県検挙 事 件	総 数	うち) 女	うち) 少 年	うち) 女
刑 法 犯 総 数	6	2	4	1	66	17	5	1
凶 悪 犯								
殺人								
うち)既遂								
強盗								
強盗殺人								
強盗傷人								
強盗・強制性交等								
強盗・準強盗								
放火								
強制性交等								
粗 暴 犯					13	1	1	
凶器準備集合								
暴行					5			
傷害					4	1		
脅迫					1		1	
恐喝					3			
窃 盗 犯	6	2	4	1	38	13	4	1
侵入窃盗	1		1		1			
空き巣	1		1					
忍込み								
居空き								
金庫破り								
学校荒し								
病院荒し								
事務所荒し								
出店荒し								
その他					1			
乗り物盗	1		1		5		3	
自動車盗								
オートバイ盗								
自転車盗	1		1		5		3	
非侵入窃盗	4	2	2	1	32	13	1	1
払出盗	1	1						
病室ねらい								
ひったくり								
すり								
置引き					1			
仮睡者ねらい								
車上ねらい					1			
部品ねらい								
自動販売機ねらい								
万引き	1		1		14	6		
その他	2	1	1	1	16	7	1	1
知 能 犯					3	1		
詐欺					2	1		
横領								
偽造					1			
汚職								
背任								
風 俗 犯					2			
賭博								
強制わいせつ					1			
公然わいせつ・物					1			
刑 法 犯 そ の 他					10	2		
占有離脱物横領					2			
自転車								
オートバイ								
その他					2			
公務執行妨害								
住居侵入					1	1		
略取誘拐・人身売買								
建造物等損壊					2			
器物損壊等					1			
その他					4	1		

3 警察署 罪種別 認知・検挙件数及び検挙人員 【三次署】(その1)

	認知件数		検挙件数								
	総数	うち) 既届	総数	自署管内発生事件				他署管内発生事件			
				計	うち) 既届		うち) 未届	計	うち) 他県発生事件	うち) 既届	
					うち) 解決	うち) 未届				うち) 他県発生事件	うち) 他県発生事件
刑法犯総数	142	136	80	73	71	2	2	7	6		
凶悪犯	3	3	2	2	2	1					
殺人	1	1									
うち)既遂	1	1									
強盗	1	1	1	1	1						
強盗殺人											
強盗傷人											
強盗・強制性交等											
強盗・準強盗	1	1	1	1	1						
放火											
強制性交等	1	1	1	1	1	1					
粗暴犯	15	15	12	12	12						
凶器準備集合											
暴行	10	10	7	7	7						
傷害	5	5	5	5	5						
脅迫											
恐喝											
窃盗犯	90	88	51	46	45	1	1	5	4		
侵入窃盗	13	13	14	9	9			5	4		
空き巣	2	2	9	4	4			5	4		
忍込み	1	1									
居空き	3	3	2	2	2						
金庫破り											
学校荒し											
病院荒し											
事務所荒し	2	2									
出店荒し											
その他	5	5	3	3	3						
乗り物盗	16	16	1	1	1						
自動車盗											
オートバイ盗	1	1									
自転車盗	15	15	1	1	1						
非侵入窃盗	61	59	36	36	35	1	1				
払出盗											
病室ねらい											
ひったくり											
すり											
置引き	1	1									
仮睡者ねらい											
車上ねらい	5	5	1	1	1						
部品ねらい	2	2									
自動販売機ねらい	1	1									
万引き	23	23	22	22	22						
その他	29	27	13	13	12	1	1				
知能犯	6	4	2	1	1			1	1		
詐欺	5	3	2	1	1			1	1		
横領											
偽造	1	1									
汚職											
背任											
風俗犯	1	1									
賭博											
強制わいせつ	1	1									
公然わいせつ・物											
刑法犯その他	27	25	13	12	11		1	1	1		
占有離脱物横領	3	2	2	2	1		1				
自転車	1		1	1			1				
オートバイ											
その他	2	2	1	1	1						
公務執行妨害	1	1	1	1	1						
住居侵入	5	5	3	2	2			1		1	
略取誘拐・人身売買											
建造物等損壊	1	1	1	1	1						
器物損壊等	10	10	3	3	3						
その他	7	6	3	3	3						

3 警察署 罪種別 認知・検挙件数及び検挙人員 【三次署】 (その2)

	自署管内発生事件で他署が検挙した件数			検 挙 人 員			
	総 数	うち) 他県検挙 事 件	うち) 既 届	総 数	うち) 女	うち) 少 年	うち) 女
刑 法 犯 総 数	4		1	59	19	6	
凶 悪 犯				1			
殺人							
うち)既遂							
強盗				1			
強盗殺人							
強盗傷人							
強盗・強制性交等							
強盗・準強盗				1			
放火							
強制性交等							
粗 暴 犯				12			
凶器準備集合							
暴行				7			
傷害				5			
脅迫							
恐喝							
窃 盗 犯	2		1	35	15	2	
侵入窃盗				4		1	
空き巣				1			
忍込み							
居空き				1			
金庫破り							
学校荒し							
病院荒し							
事務所荒し							
出店荒し							
その他				2		1	
乗り物盗	1		1	1		1	
自動車盗							
オートバイ盗							
自転車盗	1		1	1		1	
非侵入窃盗	1			30	15		
払出盗							
病室ねらい							
ひったくり							
すり							
置き引き							
仮睡者ねらい							
車上ねらい				1			
部品ねらい							
自動販売機ねらい							
万引き				18	9		
その他	1			11	6		
知 能 犯	1			1	1		
詐欺	1			1	1		
横領							
偽造							
汚職							
背任							
風 俗 犯							
賭博							
強制わいせつ							
公然わいせつ・物							
刑 法 犯 そ の 他	1			10	3	4	
占有離脱物横領				2	1	1	
自転車				1		1	
オートバイ							
その他				1	1		
公務執行妨害				1	1		
住居侵入							
略取誘拐・人身売買							
建造物等損壊				1		1	
器物損壊等				1			
その他	1			5	1	2	

3 警察署 罪種別 認知・検挙件数及び検挙人員 【庄原署】(その1)

	認知件数		検挙件数								
	総数	うち)既届	総数	自署管内発生事件				他署管内発生事件			
				計	うち)既届		うち)未届	計	うち)他県発生事件	うち)既届	
					うち)解決						うち)他県発生事件
刑法犯総数	81	69	62	53	42		11	9	5	1	
凶悪犯	3	2	3	3	2		1				
殺人											
うち)既遂											
強盗											
強盗殺人											
強盗傷人											
強盗・強制性交等											
強盗・準強盗											
放火	2	1	2	2	1		1				
強制性交等	1	1	1	1	1						
粗暴犯	21	19	19	19	18		1				
凶器準備集合											
暴行	8	7	8	8	7		1				
傷害	11	10	10	10	10						
脅迫	2	2	1	1	1						
恐喝											
窃盗犯	31	25	20	18	13		5	2		1	
侵入窃盗	13	10	4	4	2		2				
空き巣	5	4	1	1	1						
忍込み											
居空き											
金庫破り											
学校荒し											
病院荒し											
事務所荒し											
出店荒し											
その他	8	6	3	3	1		2				
乗り物盗	3	3	3	2	2			1		1	
自動車盗			1					1		1	
オートバイ盗											
自転車盗	3	3	2	2	2						
非侵入窃盗	15	12	13	12	9		3	1			
払出盗											
病室ねらい											
ひったくり											
すり											
置き引き											
仮睡者ねらい											
車上ねらい	2	2									
部品ねらい	1		1	1			1				
自動販売機ねらい											
万引き	2	2	2	2	2						
その他	10	8	10	9	7		2	1			
知能犯	5	4	8	4	3		1	4	4		
詐欺	4	4	5	3	3			2	2		
横領											
偽造	1		3	1			1	2	2		
汚職											
背任											
風俗犯	1	1	1	1	1						
賭博											
強制わいせつ											
公然わいせつ・物	1	1	1	1	1						
刑法犯その他	20	18	11	8	5		3	3	1		
占有離脱物横領											
自転車											
オートバイ											
その他											
公務執行妨害	1		1	1			1				
住居侵入	3	2	1	1			1				
略取誘拐・人身売買											
建造物等損壊	1	1									
器物損壊等	10	10	2	2	2						
その他	5	5	7	4	3		1	3	1		

3 警察署 罪種別 認知・検挙件数及び検挙人員 【庄原署】(その2)

	自署管内発生事件で他署が検挙した件数				検 挙 人 員			
	総 数	うち) 他県検挙 事 件	うち) 既 届	うち) 他県検挙 事 件	総 数	うち) 女	うち) 少 年	うち) 女
刑 法 犯 総 数	10	4	9	4	46	7	8	
凶 悪 犯					2			
殺人								
うち)既遂								
強盗								
強盗殺人								
強盗傷人								
強盗・強制性交等								
強盗・準強盗								
放火					1			
強制性交等					1			
粗 暴 犯					19	3	2	
凶器準備集合								
暴行					8	1	1	
傷害					10	2	1	
脅迫					1			
恐喝								
窃 盗 犯	8	3	7	3	15	3	4	
侵入窃盗	8	3	7	3	3		1	
空き巣	5		4		1			
忍込み								
居空き								
金庫破り								
学校荒し								
病院荒し								
事務所荒し	3	3	3	3				
出店荒し								
その他					2		1	
乗り物盗					3		2	
自動車盗					1			
オートバイ盗								
自転車盗					2		2	
非侵入窃盗					9	3	1	
払出盗								
病室ねらい								
ひったくり								
すり								
置き引き								
仮睡者ねらい								
車上ねらい								
部品ねらい								
自動販売機ねらい								
万引き					2	1		
その他					7	2	1	
知 能 犯	1	1	1	1	2			
詐欺	1	1	1	1	1			
横領								
偽造					1			
汚職								
背任								
風 俗 犯								
賭博								
強制わいせつ								
公然わいせつ・物								
刑 法 犯 そ の 他	1		1		8	1	2	
占有離脱物横領								
自転車								
オートバイ								
その他								
公務執行妨害					1			
住居侵入	1		1					
略取誘拐・人身売買								
建造物等損壊								
器物損壊等					1			
その他					6	1	2	

3 警察署 罪種別 認知・検挙件数及び検挙人員 【安芸高田署】(その1)

	認知件数		検挙件数								
	総数	うち)	総数	自署管内発生事件				他署管内発生事件			
		既届		計	うち)	うち)	計	うち)	うち)	うち)	
					既届						解決
刑法犯総数	53	49	31	30	26	2	4	1		1	
凶悪犯											
殺人											
うち)既遂											
強盗											
強盗殺人											
強盗傷人											
強盗・強制性交等											
強盗・準強盗											
放火											
強制性交等											
粗暴犯	6	6	5	5	5						
凶器準備集合											
暴行	5	5	4	4	4						
傷害	1	1	1	1	1						
脅迫											
恐喝											
窃盗犯	37	36	20	19	18	2	1	1		1	
侵入窃盗	4	4	2	1	1			1		1	
空き巣	2	2	1	1	1						
忍込み			1					1		1	
居空き											
金庫破り	2	2									
学校荒し											
病院荒し											
事務所荒し											
出店荒し											
その他											
乗り物盗	5	5									
自動車盗											
オートバイ盗											
自転車盗	5	5									
非侵入窃盗	28	27	18	18	17	2	1				
払出盗											
病室ねらい											
ひったくり											
すり											
置き											
仮睡者ねらい											
車上ねらい	4	4	2	2	2	1					
部品ねらい											
自動販売機ねらい											
万引き	10	10	9	9	9						
その他	14	13	7	7	6	1	1				
知能犯	2	2	2	2	2						
詐欺	2	2	2	2	2						
横領											
偽造											
汚職											
背任											
風俗犯											
賭博											
強制わいせつ											
公然わいせつ・物											
刑法犯その他	8	5	4	4	1		3				
占有離脱物横領	1		1	1			1				
自転車	1		1	1			1				
オートバイ											
その他											
公務執行妨害											
住居侵入	2	1	2	2	1		1				
略取誘拐・人身売買											
建造物等損壊											
器物損壊等	4	4									
その他	1		1	1			1				

3 警察署 罪種別 認知・検挙件数及び検挙人員 【安芸高田署】(その2)

	自署管内発生事件で他署が検挙した件数				検 挙 人 員			
	総 数	うち) 他県検挙 事 件	うち) 既 届	うち) 他県検挙 事 件	総 数	うち) 女	うち) 少 年	うち) 女
刑 法 犯 総 数	1	1	1	1	22	8		
凶 悪 犯								
殺人								
うち)既遂								
強盗								
強盗殺人								
強盗傷人								
強盗・強制性交等								
強盗・準強盗								
放火								
強制性交等								
粗 暴 犯					5	1		
凶器準備集合								
暴行					3	1		
傷害					2			
脅迫								
恐喝								
窃 盗 犯	1	1	1	1	12	7		
侵入窃盗					1	1		
空き巣					1	1		
忍込み								
居空き								
金庫破り								
学校荒し								
病院荒し								
事務所荒し								
出店荒し								
その他								
乗り物盗								
自動車盗								
オートバイ盗								
自転車盗								
非侵入窃盗	1	1	1	1	11	6		
払出盗								
病室ねらい								
ひったくり								
すり								
置き引き								
仮睡者ねらい								
車上ねらい	1	1	1	1				
部品ねらい								
自動販売機ねらい								
万引き					9	5		
その他					2	1		
知 能 犯					1			
詐欺					1			
横領								
偽造								
汚職								
背任								
風 俗 犯								
賭博								
強制わいせつ								
公然わいせつ・物								
刑 法 犯 そ の 他					4			
占有離脱物横領					2			
自転車					1			
オートバイ								
その他					1			
公務執行妨害								
住居侵入					1			
略取誘拐・人身売買								
建造物等損壊								
器物損壊等								
その他					1			

3 警察署 罪種別 認知・検挙件数及び検挙人員 【世羅署】(その1)

	認知件数		検 挙 件 数								
	総数	うち)	総数	自 署 管 内 発 生 事 件			他 署 管 内 発 生 事 件				
		既 届		計	うち) 既 届	うち) 未 届	計	うち) 他 県 発 生 事 件	うち) 既 届	うち) 他 県 発 生 事 件	
刑 法 犯 総 数	37	35	38	36	34		2	2			
凶 悪 犯	1	1	1	1	1						
殺人	1	1	1	1	1						
うち)既遂											
強盗											
強盗殺人											
強盗傷人											
強盗・強制的性交等											
強盗・準強盗											
放火											
強制的性交等											
粗 暴 犯	1	1	1	1	1						
凶器準備集合											
暴行											
傷害	1	1	1	1	1						
脅迫											
恐喝											
窃 盗 犯	28	28	30	28	28			2			
侵入窃盗	4	4									
空き巣	1	1									
忍込み	1	1									
居空き											
金庫破り											
学校荒し											
病院荒し											
事務所荒し											
出店荒し											
その他	2	2									
乗り物盗	1	1	2	1	1			1			
自動車盗			1	1	1						
オートバイ盗											
自転車盗	1	1	1					1			
非侵入窃盗	23	23	28	27	27			1			
払出盗	10	10	23	22	22			1			
病室ねらい											
ひったくり											
すり											
置き引き											
仮睡者ねらい											
車上ねらい	3	3									
部品ねらい											
自動販売機ねらい	2	2									
万引き	4	4	4	4	4						
その他	4	4	1	1	1						
知 能 犯	2	1	2	2	1			1			
詐欺	1		1	1				1			
横領	1	1	1	1	1						
偽造											
汚職											
背任											
風 俗 犯											
賭博											
強制わいせつ											
公然わいせつ・物											
刑 法 犯 そ の 他	5	4	4	4	3			1			
占有離脱物横領											
自転車											
オートバイ											
その他											
公務執行妨害											
住居侵入	2	2	2	2	2						
略取誘拐・人身売買											
建造物等損壊											
器物損壊等	2	1	1	1				1			
その他	1	1	1	1	1						

3 警察署 罪種別 認知・検挙件数及び検挙人員 【世羅署】 (その2)

	自署管内発生事件で他署が検挙した件数				検 挙 人 員			
	総 数	うち) 他県検挙 事 件	うち) 既 届	うち) 他県検挙 事 件	総 数	うち) 女	うち) 少 年	うち) 女
刑 法 犯 総 数	1	1	1	1	14	4	2	
凶 悪 犯					1	1		
殺人					1	1		
うち)既遂								
強盗								
強盗殺人								
強盗傷人								
強盗・強制性交等								
強盗・準強盗								
放火								
強制性交等								
粗 暴 犯					1			
凶器準備集合								
暴行								
傷害					1			
脅迫								
恐喝								
窃 盗 犯					6	2	1	
侵入窃盗								
空き巣								
忍込み								
居空き								
金庫破り								
学校荒し								
病院荒し								
事務所荒し								
出店荒し								
その他								
乗り物盗					1		1	
自動車盗					1		1	
オートバイ盗								
自転車盗								
非侵入窃盗					5	2		
払出盗								
病室ねらい								
ひったくり								
すり								
置引き					1	1		
仮睡者ねらい								
車上ねらい								
部品ねらい								
自動販売機ねらい								
万引き					4	1		
その他								
知 能 犯	1	1	1	1	2			
詐欺	1	1	1	1	1			
横領					1			
偽造								
汚職								
背任								
風 俗 犯								
賭博								
強制わいせつ								
公然わいせつ・物								
刑 法 犯 そ の 他					4	1	1	
占有離脱物横領								
自転車								
オートバイ								
その他								
公務執行妨害								
住居侵入					2	1		
略取誘拐・人身売買								
建造物等損壊								
器物損壊等					1		1	
その他					1			

4 重要犯罪・重要窃盗犯 認知・検挙件数及び検挙人員

	認知件数				検挙件数				検挙率			検挙人員				うち)少年の検挙人員			
	令和 2年	令和 元年	増減		令和 2年	令和 元年	増減		令和 2年	令和 元年	増減 ポイント	令和 2年	令和 元年	増減		令和 2年	令和 元年	増減	
			件数	率			件数	率						人員	率			人員	率
重要犯罪	177	237	-60	-25.3	170	195	-25	-12.8	96.0	82.3	13.7	149	161	-12	-7.5	19	23	-4	-17.4
殺人	17	15	2	13.3	18	14	4	28.6	105.9	93.3	12.6	18	12	6	50.0				
殺人	17	14	3	21.4	18	13	5	38.5	105.9	92.9	13.0	18	11	7	63.6				
殺人予備		1	-1	-100.0		1	-1	-100.0		100.0	—		1	-1	-100.0				
自殺関与																			
強盗	20	22	-2	-9.1	21	19	2	10.5	105.0	86.4	18.6	33	15	18	120.0	8	1	7	700.0
強盗殺人		1	-1	-100.0		1	-1	-100.0		100.0	—		1	-1	-100.0				
強盗傷人	6	9	-3	-33.3	6	7	-1	-14.3	100.0	77.8	22.2	12	7	5	71.4	2	1	1	100.0
強盗・強姦性交等		1	-1	-100.0		1	-1	-100.0		100.0	—		1	-1	-100.0				
強盗・準強盗	14	11	3	27.3	15	10	5	50.0	107.1	90.9	16.2	21	6	15	250.0	6		6	—
放火	18	21	-3	-14.3	18	21	-3	-14.3	100.0	100.0	0.0	15	14	1	7.1	2		2	—
強制性交等	28	46	-18	-39.1	26	44	-18	-40.9	92.9	95.7	-2.8	21	46	-25	-54.3	3	12	-9	-75.0
略取誘拐・人身売買	7	6	1	16.7	7	9	-2	-22.2	100.0	150.0	-50.0	5	8	-3	-37.5		1	-1	-100.0
強制わいせつ	87	127	-40	-31.5	80	88	-8	-9.1	92.0	69.3	22.7	57	66	-9	-13.6	6	9	-3	-33.3
重要窃盗犯	594	889	-295	-33.2	507	543	-36	-6.6	85.4	61.1	24.3	148	159	-11	-6.9	17	13	4	30.8
侵入窃盗	561	831	-270	-32.5	481	506	-25	-4.9	85.7	60.9	24.8	130	139	-9	-6.5	12	12	0	0.0
空き巣	206	356	-150	-42.1	181	238	-57	-23.9	87.9	66.9	21.0	53	49	4	8.2	8	6	2	33.3
忍込み	80	90	-10	-11.1	99	33	66	200.0	123.8	36.7	87.1	9	9	0	0.0		1	-1	-100.0
居空き	24	33	-9	-27.3	12	4	8	200.0	50.0	12.1	37.9	5	2	3	150.0				
ATM破り																			
金庫破り	12	17	-5	-29.4	5	15	-10	-66.7	41.7	88.2	-46.5	3	7	-4	-57.1				
旅館荒し	1	2	-1	-50.0					0.0	0.0	0.0								
官公署荒し					1		1	—	—	—	—								
学校荒し	3	2	1	50.0	1	15	-14	-93.3	33.3	750.0	-716.7								
病院荒し	1	3	-2	-66.7		3	-3	-100.0	0.0	100.0	-100.0								
給油所荒し		4	-4	-100.0	1	13	-12	-92.3	—	325.0	—	1	2	-1	-50.0				
事務所荒し	46	99	-53	-53.5	48	53	-5	-9.4	104.3	53.5	50.8	11	10	1	10.0				
出店荒し	67	109	-42	-38.5	56	63	-7	-11.1	83.6	57.8	25.8	5	11	-6	-54.5		3	-3	-100.0
工場荒し	10	7	3	42.9	7	5	2	40.0	70.0	71.4	-1.4	1	4	-3	-75.0				
更衣室荒し	10	17	-7	-41.2	3	6	-3	-50.0	30.0	35.3	-5.3	2	1	1	100.0	1		1	—
倉庫荒し	35	39	-4	-10.3	25	28	-3	-10.7	71.4	71.8	-0.4	19	15	4	26.7	1	1	0	0.0
その他	66	53	13	24.5	42	30	12	40.0	63.6	56.6	7.0	21	29	-8	-27.6	2	1	1	100.0
自動車盗	25	41	-16	-39.0	22	27	-5	-18.5	88.0	65.9	22.1	13	11	2	18.2	3	1	2	200.0
ひったくり	4	8	-4	-50.0		3	-3	-100.0	0.0	37.5	-37.5		3	-3	-100.0				
すり	4	9	-5	-55.6	4	7	-3	-42.9	100.0	77.8	22.2	5	6	-1	-16.7	2		2	—

5 警察署別 重要犯罪 認知・検挙件数及び検挙人員

	重要犯罪総数				殺人				強盗				放火				強制性交等				強制わいせつ				略取誘拐・人身売買			
	認知	検挙	人員	うち少年	認知	検挙	人員	うち少年	認知	検挙	人員	うち少年	認知	検挙	人員	うち少年	認知	検挙	人員	うち少年	認知	検挙	人員	うち少年	認知	検挙	人員	うち少年
総数	177	170	149	19	17	18	18		20	21	33	8	18	18	15	2	28	26	21	3	87	80	57	6	7	7	5	
広島中央	14	12	9		2	2	1		2	2	2		1	1	1		2	1			7	6	5					
広島東	11	11	12	4	1	2	2		3	3	6	3	1				2	1	1		4	5	3	1				
広島西	16	19	12	2	2	2	1						2	3	2	1	3	6	4		7	6	3	1	2	2	2	
広島南	17	13	14	2	1	1	1		3	3	4	2	1	2	2		3				9	7	7					
安佐南	20	9	8		1		1		2	2	2						4	3	3		13	4	2					
安佐北	6	6	6		2	2	2						1	2	2						3	2	2					
佐伯	4	4	4		1	1	1						1	1	1						2	2	2					
海田	3	11	2	1		1							1	1	1	1					2	9	1					
廿日市	10	8	7										4	2	2		1	1	1		4	4	3		1	1	1	
大竹	2	2	1																		2	2	1					
山県	3	3	4			1															2	1	3		1	1	1	
呉	7	6	5										1	1	1		1				5	5	4					
広島	5	5	8	2					1	1	5	2	1	1			3	2	2			1	1					
江田島		1	1															1	1									
東広島	12	10	7		1	1	1						1				1	1			8	7	5		1	1	1	
竹原																												
福山東	15	16	20	3	2	2	2		3	3	8	1	1	1	1		2	2	2		7	8	7	2				
福山西	5	5	6	4					1	1	1						2	3	4	3	2	1	1	1				
福山北	10	11	9		2	2	4		1	1	1			1	1		1	1	1		4	4	2		2	2		
尾道	3	3	4						2	2	2										1	1	2					
三原	4	6	5	1			1		1	2	1						1	2	1		2	2	2	1				
府中	2	3	1																		2	3	1					
三次	4	2	1		1				1	1	1						1	1			1							
庄原	3	3	2										2	2	1		1	1	1									
安芸高田																												
世羅	1	1	1		1	1	1																					

6 警察署別 重要窃盗犯 認知・検挙件数及び検挙人員

	重要窃盗犯				侵入窃盗				自動車盗				ひったくり				すり			
	認知	検挙	人員	うち)少年	認知	検挙	人員	うち)少年	認知	検挙	人員	うち)少年	認知	検挙	人員	うち)少年	認知	検挙	人員	うち)少年
総数	594	507	148	17	561	481	130	12	25	22	13	3	4				4	4	5	2
広島中央	73	87	15		66	83	12		4	3	2		1				2	1	1	
広島東	27	81	7	1	24	78	5	1	2	2	1						1	1	1	
広島西	36	31	12	1	35	30	11	1	1	1	1									
広島南	19	6	3		17	5	2						1				1	1	1	
安佐南	36	11	8	2	33	10	6		3	1	2	2								
安佐北	12	11	7		10	7	5		2	4	2									
佐伯	31	24	5		30	24	5						1							
海田	24	21	3		23	20	3		1	1										
廿日市	23	10	4		22	10	4						1							
大竹	6	3	1		6	2	1			1										
山県	2	2	2		1	1	1		1	1	1									
呉	14	17	6	2	14	16	4											1	2	2
広島	20	9	4		19	9	4		1											
江田島	8	2	1		8	2	1													
東広島	24	23	5	1	21	21	4	1	3	2	1									
竹原	7	4	1		7	4	1													
福山東	66	66	18		65	64	18		1	2										
福山西	38	6	7		35	6	7		3											
福山北	33	25	12	3	32	24	11	3	1	1	1									
尾道	23	16	10	3	21	15	10	3	2	1										
三原	32	26	6	1	32	26	6	1												
府中	6	4	1		6	4	1													
三次	13	14	4	1	13	14	4	1												
庄原	13	5	4	1	13	4	3	1		1	1									
安芸高田	4	2	1		4	2	1													
世羅	4	1	1	1	4					1	1	1								

7 罪種別 既遂・未遂別 認知件数 及び 死傷被害者数 (その1)

	認 知 件 数			死 傷 被 害 者 数		
	総 数	既 遂	未 遂	総 数	男	女
刑 法 犯 総 数	11,726	11,497	229	493	294	199
凶 悪 犯	83	60	23	24	8	16
殺人	17	8	9	15	6	9
強盗	20	18	2	6	2	4
住宅強盗	2	2		1		1
コンビニ強盗						
他の店舗強盗	1	1				
路上強盗	5	4	1	1		1
その他	12	11	1	4	2	2
放火	18	11	7	1		1
強制的性交等	28	23	5	2		2
粗 暴 犯	1,095	1,074	21	451	277	174
凶器準備集合						
暴行	534	534				
傷害	441	441		451	277	174
脅迫	87	80	7			
恐喝	33	19	14			
窃 盗 犯	7,476	7,325	151			
侵入窃盗	561	476	85			
乗り物盗	2,646	2,645	1			
非侵入窃盗	4,269	4,204	65			
知 能 犯	710	701	9			
詐欺	627	618	9			
横領	35	35				
偽造	47	47				
汚職	1	1				
背任						
風 俗 犯	147	143	4	2		2
賭博	2	2				
強制わいせつ	87	83	4	2		2
公然わいせつ・物	58	58				
刑 法 犯 そ の 他	2,215	2,194	21	16	9	7
占有離脱物横領	304	304				
危険運転致死傷						
過失傷害	4	4		4	1	3
過失致死						
業務上等過失致死傷	9	9		9	6	3
公務執行妨害	63	63				
失火	15	15				
爆発物破裂・ガス漏出等	1	1				
往来妨害	1	1				
住居侵入	260	241	19			
飲料水汚染						
墮胎						
遺棄	4	4		2	1	1
逮捕監禁	9	9		1	1	
略取誘拐・人身売買	7	5	2			
信用毀損・威力業務妨害	33	33				
建造物等損壊	39	39				
器物損壊等	1,398	1,398				
暴力行為等処罰法						
人質強要行為等						
その他	68	68				

7 罪種別 既遂・未遂別 認知件数 及び 死傷被害者数 (その2)

	死 傷 被 害 者 数								
	死者	重傷者		軽傷者					
		男	女	男	女	男	女		
刑法犯総数	16	6	10	47	29	18	430	259	171
凶悪犯	9	2	7	6	4	2	9	2	7
殺人	8	2	6	4	4		3		3
強盗				1		1	5	2	3
住宅強盗							1		1
コンビニ強盗									
他の店舗強盗									
路上強盗				1		1			
その他							4	2	2
放火	1		1						
強制性交等				1		1	1		1
粗暴犯				37	23	14	414	254	160
凶器準備集合									
暴行									
傷害				37	23	14	414	254	160
脅迫									
恐喝									
窃盗犯									
侵入窃盗									
乗り物盗									
非侵入窃盗									
知能犯									
詐欺									
横領									
偽造									
汚職									
背任									
風俗犯							2		2
賭博									
強制わいせつ							2		2
公然わいせつ・物									
刑法犯その他	7	4	3	4	2	2	5	3	2
占有離脱物横領									
危険運転致死傷									
過失傷害				1		1	3	1	2
過失致死									
業務上等過失致死傷	5	3	2	3	2	1	1	1	
公務執行妨害									
失火									
爆発物破裂・ガス漏出等									
往来妨害									
住居侵入									
飲料水汚染									
墮胎									
遺棄	2	1	1						
逮捕監禁							1	1	
略取誘拐・人身売買									
信用毀損・威力業務妨害									
建造物等損壊									
器物損壊等									
暴力行為等処罰法									
人質強要行為等									
その他									

8 窃盗 手口別 認知・検挙件数及び検挙人員 (その1)

	認知 件 数				検 挙 件 数				検 挙 率		
	令和 2年	令和 元年	増 減 件 数	増 減 率	令和 2年	令和 元年	増 減 件 数	増 減 率	令和 2年	令和 元年	増 減 ポイント
窃 盗 犯 総 数	7,476	9,231	-1,755	-19.0	3,708	3,728	-20	-0.5	49.6	40.4	9.2
侵 入 窃 盗	561	831	-270	-32.5	481	506	-25	-4.9	85.7	60.9	24.8
空き巣	206	356	-150	-42.1	181	238	-57	-23.9	87.9	66.9	21.0
忍込み	80	90	-10	-11.1	99	33	66	200.0	123.8	36.7	87.1
居空き	24	33	-9	-27.3	12	4	8	200.0	50.0	12.1	37.9
ATM破り											
金庫破り	12	17	-5	-29.4	5	15	-10	-66.7	41.7	88.2	-46.5
旅館荒し	1	2	-1	-50.0					0.0	0.0	0.0
官公署荒し					1		1	—	—	—	—
学校荒し	3	2	1	50.0	1	15	-14	-93.3	33.3	750.0	-716.7
病院荒し	1	3	-2	-66.7		3	-3	-100.0	0.0	100.0	-100.0
給油所荒し		4	-4	-100.0	1	13	-12	-92.3	—	325.0	—
事務所荒し	46	99	-53	-53.5	48	53	-5	-9.4	104.3	53.5	50.8
出店荒し	67	109	-42	-38.5	56	63	-7	-11.1	83.6	57.8	25.8
工場荒し	10	7	3	42.9	7	5	2	40.0	70.0	71.4	-1.4
更衣室荒し	10	17	-7	-41.2	3	6	-3	-50.0	30.0	35.3	-5.3
倉庫荒し	35	39	-4	-10.3	25	28	-3	-10.7	71.4	71.8	-0.4
その他	66	53	13	24.5	42	30	12	40.0	63.6	56.6	7.0
乗 り 物 盗	2,646	3,333	-687	-20.6	327	215	112	52.1	12.4	6.5	5.9
自動車盗	25	41	-16	-39.0	22	27	-5	-18.5	88.0	65.9	22.1
キーあり	18	26	-8	-30.8	12	16	-4	-25.0	66.7	61.5	5.2
キーなし	7	15	-8	-53.3	10	11	-1	-9.1	142.9	73.3	69.6
オートバイ盗	118	126	-8	-6.3	31	23	8	34.8	26.3	18.3	8.0
キーあり	53	59	-6	-10.2	16	17	-1	-5.9	30.2	28.8	1.4
キーなし	65	67	-2	-3.0	15	6	9	150.0	23.1	9.0	14.1
自転車盗	2,503	3,166	-663	-20.9	274	165	109	66.1	10.9	5.2	5.7
施錠あり	839	1,074	-235	-21.9	88	39	49	125.6	10.5	3.6	6.9
施錠なし	1,664	2,092	-428	-20.5	186	126	60	47.6	11.2	6.0	5.2
非 侵 入 窃 盗	4,269	5,067	-798	-15.7	2,900	3,007	-107	-3.6	67.9	59.3	8.6
詐欺盗	43	60	-17	-28.3	29	44	-15	-34.1	67.4	73.3	-5.9
職権盗	11	26	-15	-57.7	14	21	-7	-33.3	127.3	80.8	46.5
慶弔盗											
追出し盗											
買物盗	6	12	-6	-50.0	5	11	-6	-54.5	83.3	91.7	-8.4
訪問盗	18	17	1	5.9	6	9	-3	-33.3	33.3	52.9	-19.6
その他	8	5	3	60.0	4	3	1	33.3	50.0	60.0	-10.0
その他	4,226	5,007	-781	-15.6	2,871	2,963	-92	-3.1	67.9	59.2	8.7
払出盗	93	87	6	6.9	118	95	23	24.2	126.9	109.2	17.7
ATMねらい											
窓口ねらい											
途中ねらい						1	-1	-100.0	—	—	—
室内ねらい	5	3	2	66.7	1		1	—	20.0	0.0	20.0
客室ねらい	2	3	-1	-33.3	4	1	3	300.0	200.0	33.3	166.7
病室ねらい	7	16	-9	-56.3	3	3	0	0.0	42.9	18.8	24.1
ひったくり	4	8	-4	-50.0		3	-3	-100.0	0.0	37.5	-37.5
すり	4	9	-5	-55.6	4	7	-3	-42.9	100.0	77.8	22.2
置き引き	95	128	-33	-25.8	38	48	-10	-20.8	40.0	37.5	2.5
仮睡者ねらい	17	20	-3	-15.0	3	4	-1	-25.0	17.6	20.0	-2.4
車上ねらい	418	477	-59	-12.4	132	294	-162	-55.1	31.6	61.6	-30.0
施錠あり	63	89	-26	-29.2	19	74	-55	-74.3	30.2	83.1	-52.9
施錠なし	355	388	-33	-8.5	113	220	-107	-48.6	31.8	56.7	-24.9
部品ねらい	119	148	-29	-19.6	38	15	23	153.3	31.9	10.1	21.8
脱衣場ねらい	10	17	-7	-41.2		2	-2	-100.0	0.0	11.8	-11.8
自動販売機ねらい	39	210	-171	-81.4	372	34	338	994.1	953.8	16.2	937.6
色情ねらい	87	130	-43	-33.1	46	41	5	12.2	52.9	31.5	21.4
工事場ねらい	47	71	-24	-33.8	16	33	-17	-51.5	34.0	46.5	-12.5
万引き	1,998	2,128	-130	-6.1	1,545	1,741	-196	-11.3	77.3	81.8	-4.5
職場ねらい	151	246	-95	-38.6	60	82	-22	-26.8	39.7	33.3	6.4
同居ねらい	21	20	1	5.0	8	7	1	14.3	38.1	35.0	3.1
さい銭ねらい	36	60	-24	-40.0	15	48	-33	-68.8	41.7	80.0	-38.3
ゴト	1	3	-2	-66.7	1	2	-1	-50.0	100.0	66.7	33.3
乗り物盗その他	3	7	-4	-57.1		2	-2	-100.0	0.0	28.6	-28.6
その他	1,069	1,216	-147	-12.1	467	500	-33	-6.6	43.7	41.1	2.6

8 窃盗 手口別 認知・検挙件数及び検挙人員 (その2)

	検 挙 人 員				うち) 少年の検挙人員				うち) 来日外国人の検挙人員			
	令和 2年	令和 元年	増 減		令和 2年	令和 元年	増 減		令和 2年	令和 元年	増 減	
			人員	率			人員	率			人員	率
窃 盗 犯 総 数	2,153	2,293	-140	-6.1	221	264	-43	-16.3	52	49	3	6.1
侵 入 窃 盗	130	139	-9	-6.5	12	12	0	0.0	1	1	0	0.0
空き巣	53	49	4	8.2	8	6	2	33.3				
忍込み	9	9	0	0.0		1	-1	-100.0				
居空き	5	2	3	150.0					1		1	—
ATM破り												
金庫破り	3	7	-4	-57.1								
旅館荒し												
官公署荒し												
学校荒し												
病院荒し												
給油所荒し	1	2	-1	-50.0								
事務所荒し	11	10	1	10.0								
出店荒し	5	11	-6	-54.5		3	-3	-100.0				
工場荒し	1	4	-3	-75.0								
更衣室荒し	2	1	1	100.0	1		1	—				
倉庫荒し	19	15	4	26.7	1	1	0	0.0				
その他	21	29	-8	-27.6	2	1	1	100.0		1	-1	-100.0
乗 り 物 盗	146	142	4	2.8	74	65	9	13.8	2	5	-3	-60.0
自動車盗	13	11	2	18.2	3	1	2	200.0				
キーあり	7	10	-3	-30.0		1	-1	-100.0				
キーなし	6	1	5	500.0	3		3	—				
オートバイ盗	16	12	4	33.3	14	10	4	40.0				
キーあり	12	11	1	9.1	11	10	1	10.0				
キーなし	4	1	3	300.0	3		3	—				
自転車盗	117	119	-2	-1.7	57	54	3	5.6	2	5	-3	-60.0
施錠あり	12	15	-3	-20.0	7	4	3	75.0		2	-2	-100.0
施錠なし	105	104	1	1.0	50	50	0	0.0	2	3	-1	-33.3
非 侵 入 窃 盗	1,877	2,012	-135	-6.7	135	187	-52	-27.8	49	43	6	14.0
詐欺盗	15	21	-6	-28.6		4	-4	-100.0				
職権盗	9	7	2	28.6								
慶弔盗												
追出し盗												
買物盗	1	6	-5	-83.3		3	-3	-100.0				
訪問盗	3	6	-3	-50.0								
その他	2	2	0	0.0		1	-1	-100.0				
その他	1,862	1,991	-129	-6.5	135	183	-48	-26.2	49	43	6	14.0
払出盗	4	9	-5	-55.6		3	-3	-100.0		1	-1	-100.0
ATMねらい												
窓口ねらい												
途中ねらい												
室内ねらい												
客室ねらい	5		5	—	1		1	—				
病室ねらい	1		1	—								
ひったくり		3	-3	-100.0								
すり	5	6	-1	-16.7	2		2	—				
置引き	33	36	-3	-8.3	4	4	0	0.0				
仮睡者ねらい	2	4	-2	-50.0		3	-3	-100.0				
車上ねらい	46	36	10	27.8	2	4	-2	-50.0				
施錠あり		1	-1	-100.0								
施錠なし	46	35	11	31.4	2	4	-2	-50.0				
部品ねらい	10	6	4	66.7	4	5	-1	-20.0	1		1	—
脱衣場ねらい		1	-1	-100.0								
自動販売機ねらい	2	1	1	100.0								
色情ねらい	19	12	7	58.3	1	1	0	0.0				
工事場ねらい	5	8	-3	-37.5					1		1	—
万引き	1,300	1,432	-132	-9.2	90	131	-41	-31.3	37	32	5	15.6
職場ねらい	53	61	-8	-13.1	8	7	1	14.3	1	2	-1	-50.0
同居ねらい	6	4	2	50.0	1	1	0	0.0		1	-1	-100.0
さい銭ねらい	11	12	-1	-8.3		1	-1	-100.0				
ゴト	1		1	—								
乗り物盗その他		3	-3	-100.0								
その他	359	357	2	0.6	22	23	-1	-4.3	9	7	2	28.6

9 警察署別 窃盗 認知・検挙件数及び検挙人員

	認知件数				検挙件数				検挙率			検挙人員				うち)少年の検挙人員			
	令和 2年	令和 元年	増減		令和 2年	令和 元年	増減		令和 2年	令和 元年	増減 ポイント	令和 2年	令和 元年	増減		令和 2年	令和 元年	増減	
			件数	率			件数	率						人員	率			人員	率
窃盗犯総数	7,476	9,231	-1,755	-19.0	3,708	3,728	-20	-0.5	49.6	40.4	9.2	2,153	2,293	-140	-6.1	221	264	-43	-16.3
広島中央	1,178	1,462	-284	-19.4	783	492	291	59.1	66.5	33.7	32.8	277	309	-32	-10.4	28	30	-2	-6.7
広島東	456	503	-47	-9.3	240	176	64	36.4	52.6	35.0	17.6	140	114	26	22.8	20	20	0	0.0
広島西	524	784	-260	-33.2	233	263	-30	-11.4	44.5	33.5	11.0	142	159	-17	-10.7	17	18	-1	-5.6
広島南	526	800	-274	-34.3	208	295	-87	-29.5	39.5	36.9	2.6	139	207	-68	-32.9	9	14	-5	-35.7
安佐南	546	656	-110	-16.8	203	274	-71	-25.9	37.2	41.8	-4.6	140	155	-15	-9.7	21	24	-3	-12.5
安佐北	229	292	-63	-21.6	101	133	-32	-24.1	44.1	45.5	-1.4	70	87	-17	-19.5	9	9	0	0.0
佐伯	251	337	-86	-25.5	116	113	3	2.7	46.2	33.5	12.7	65	79	-14	-17.7	5	7	-2	-28.6
海田	285	309	-24	-7.8	130	129	1	0.8	45.6	41.7	3.9	71	63	8	12.7	9	3	6	200.0
廿日市	243	260	-17	-6.5	152	146	6	4.1	62.6	56.2	6.4	91	89	2	2.2	7	18	-11	-61.1
大竹	52	80	-28	-35.0	39	33	6	18.2	75.0	41.3	33.7	20	20	0	0.0	1		1	—
山県	28	40	-12	-30.0	11	14	-3	-21.4	39.3	35.0	4.3	11	15	-4	-26.7		1	-1	-100.0
呉	275	280	-5	-1.8	186	150	36	24.0	67.6	53.6	14.0	112	119	-7	-5.9	7	5	2	40.0
広島	165	198	-33	-16.7	66	66	0	0.0	40.0	33.3	6.7	44	46	-2	-4.3	2	7	-5	-71.4
江田島	44	26	18	69.2	28	19	9	47.4	63.6	73.1	-9.5	19	15	4	26.7	1	1	0	0.0
東広島	438	546	-108	-19.8	169	174	-5	-2.9	38.6	31.9	6.7	108	116	-8	-6.9	10	16	-6	-37.5
竹原	54	59	-5	-8.5	29	25	4	16.0	53.7	42.4	11.3	23	19	4	21.1		2	-2	-100.0
福山東	849	1,056	-207	-19.6	366	411	-45	-10.9	43.1	38.9	4.2	248	220	28	12.7	28	41	-13	-31.7
福山西	238	294	-56	-19.0	90	65	25	38.5	37.8	22.1	15.7	58	36	22	61.1	3	6	-3	-50.0
福山北	340	326	14	4.3	158	173	-15	-8.7	46.5	53.1	-6.6	98	99	-1	-1.0	15	15	0	0.0
尾道	256	313	-57	-18.2	109	150	-41	-27.3	42.6	47.9	-5.3	84	110	-26	-23.6	12	5	7	140.0
三原	244	333	-89	-26.7	126	162	-36	-22.2	51.6	48.6	3.0	87	109	-22	-20.2	6	15	-9	-60.0
府中	69	68	1	1.5	44	49	-5	-10.2	63.8	72.1	-8.3	38	33	5	15.2	4	4	0	0.0
三次	90	68	22	32.4	51	79	-28	-35.4	56.7	116.2	-59.5	35	27	8	29.6	2		2	—
庄原	31	46	-15	-32.6	20	31	-11	-35.5	64.5	67.4	-2.9	15	20	-5	-25.0	4	1	3	300.0
安芸高田	37	40	-3	-7.5	20	82	-62	-75.6	54.1	205.0	-150.9	12	15	-3	-20.0			0	
世羅	28	55	-27	-49.1	30	24	6	25.0	107.1	43.6	63.5	6	12	-6	-50.0	1	2	-1	-50.0

10 警察署別 強盗 手口別 認知・検挙件数及び検挙人員 (その1)

	総 数				侵 入 強 盗																							
	計				住 宅 強 盗				金 融 機 関 強 盗				コ ン ビ ニ 強 盗				そ の 他 の 店 舗 強 盗				侵 入 強 盗 そ の 他							
	認知	検挙	人員	うち)少年	認知	検挙	人員	うち)少年	認知	検挙	人員	うち)少年	認知	検挙	人員	うち)少年	認知	検挙	人員	うち)少年	認知	検挙	人員	うち)少年	認知	検挙	人員	うち)少年
総 数	20	21	33	8	5	7	12	1	2	3	5		1	1	1			1	1		1	1	4	1	1	1	1	1
広島中央	2	2	2																									
広島東	3	3	6	3																								
広島西																												
広島南	3	3	4	2	1	1	1																		1	1	1	
安佐南	2	2	2																									
安佐北																												
佐伯																												
海田																												
廿日市																												
大竹																												
山 県																												
呉																												
広島	1	1	5	2																								
江田島																												
東広島																												
竹原																												
福山東	3	3	8	1	2	3	8	1	1	2	4							1	1	4	1							
福山西	1	1	1		1	1	1		1	1	1																	
福山北	1	1	1																									
尾道	2	2	2																									
三原	1	2	1			1	1											1	1									
府中																												
三次	1	1	1		1	1	1						1	1	1													
庄原																												
安芸高田																												
世羅																												

10 警察署別 強盗 手口別 認知・検挙件数及び検挙人員 (その2)

	非 侵 入 強 盗																							
	計				途 中 強 盗				タ ク シ ー 強 盗				自 動 車 強 盗				路 上 強 盗				非 侵 入 強 盗 其 他			
	認知	検挙	人員	うち)少年	認知	検挙	人員	うち)少年	認知	検挙	人員	うち)少年	認知	検挙	人員	うち)少年	認知	検挙	人員	うち)少年	認知	検挙	人員	うち)少年
総 数	15	14	21	7									1	1	1		5	4	7	5	9	9	13	2
広 島 中 央	2	2	2														1	1	1		1	1	1	
広 島 東	3	3	6	3													1	1	3	3	2	2	3	
広 島 西																								
広 島 南	2	2	3	2													1	1	2	2	1	1	1	
安 佐 南	2	2	2																		2	2	2	
安 佐 北																								
佐 伯																								
海 田																								
廿 日 市																								
大 竹																								
山 県																								
呉																								
広	1	1	5	2																	1	1	5	2
江 田 島																								
東 広 島																								
竹 原																								
福 山 東	1																1							
福 山 西																								
福 山 北	1	1	1										1	1	1									
尾 道	2	2	2														1	1	1		1	1	1	
三 原	1	1																			1	1		
府 中																								
三 次																								
庄 原																								
安 芸 高 田																								
世 羅																								

11 警察署別 詐欺 手口別 認知・検挙件数及び検挙人員 (その1)

	詐欺総数			売付																		借用			不動産利用			有価証券等 利用		
				計									インターネット利用																	
	認知	検挙	人員	認知	検挙	人員	計			オークション			ショッピング(フリマ含む)			その他			認知	検挙	人員	認知	検挙	人員	認知	検挙	人員			
							認知	検挙	人員	認知	検挙	人員	認知	検挙	人員	認知	検挙	人員										認知	検挙	人員
総数	627	328	169	203	40	22	191	20	14	7	8	5	139	2	45	12	7	12	20	8	17	13	6	2	1	2	42	27	6	
広島中央	93	70	26	15			15						14		1						1			1			5	5	2	
広島東	51	34	14	16	5	3	15	5	3	3	5	3	8		4			1			2	1					9	9	1	
広島西	44	34	11	9			8						7		1			1			1	1					2	1	1	
広島南	41	19	17	21	4	3	19	1	1				16	1	3	1		2	3	2	2	1	1				4	2	1	
安佐南	64	14	11	33	4		32	2					26		6	2		1	2								1			
安佐北	20	1	1	12	1	1	11	1	1	1			5		5	1	1	1									2			
佐伯	32	10	6	16	1	2	16						14		2				1	2	1	1	1				3			
海田	26	4	2	21	2	1	19		1				13		6		1	2	2		1									
廿日市	18	9	8	2	1	1	1	1	1		1	1	1					1									1			
大竹	2	3	2																								1	1	1	
山県	5	2	2	3	1	1	1						1					2	1	1										
呉	44	19	5	12			11						8		3			1				1					1	3		
広島	14	5	3	3			3						2		1												2			
江田島	3	4	3																		1	1	1							
東広島	48	20	12	13	1	2	13		1				9		4		1		1	1		1	1				8	5		
竹原																														
福山東	38	12	10	7	1	1	7	1	1				6		1	1	1							1	1	2	1			
福山西	11	7	5	3			3			1			2								1						1			
福山北	19	13	9	4	1	1	4	1	1	2	1	1	1		1						2	3	1							
尾道	20	27	12	7	15	5	7	7	4				2	1	5	7	3		8	1	1									
三原	19	9	4	2	1		2	1			1		2								3	3	1							
府中	3	2	2																											
三次	5	2	1	2	2	1	2						2						2	1										
庄原	4	5	1	2			2								2						1									
安芸高田	2	2	1																								1	1		
世羅	1	1	1																											

11 警察署別 詐欺 手口別 認知・検挙件数及び検挙人員 (その2)

	買 受 け									無 銭			募 集			職 権			釣 銭・両 替			留守宅			保 険 金						
	計			携帯電話契約			買 受 け 其 他																		保 計		生 命				
	認知	検挙	人員	認知	検挙	人員	認知	検挙	人員	認知	検挙	人員	認知	検挙	人員	認知	検挙	人員	認知	検挙	人員	認知	検挙	人員	認知	検挙	人員				
総 数	18	12	12	1	1	3	17	11	9	61	43	35	16	7	4	27	19	12	1	1	1	6	10	3	4	4	8			1	
広島中央	2	2	2				2	2	2	21	13	11	1			1									1						
広島東										3	2	2	2			2	1	2													
広島西	1	1	2			2	1	1		4	6	2	1			6	5	1				1									
広島南	1	1	1				1	1	1	5	3	3	1	2	1		2	1							1	4					
安佐南	3						3			1	1	1	4			1	3	4				2									
安佐北																								1							
佐伯										1	1	1	1	1		1		1					3								
海田										1						2	1	1													
廿日市	2	1	1				2	1	1	1						2	1					1	1	1							
大竹																									1	1					
山 県																															
呉	1	1	1				1	1	1	1			1			2	3						1				1			1	
広										3	1	1		1								1									
江田島																									2	2	2				
東広島	1	1	1				1	1	1	5	4	3	1			4	2	1					1								
竹原																															
福山東	5	2	1				5	2	1	5	2	2	1	2	2	1						1	1								
福山西		1	1					1	1		1	1	1																		
福山北										6	6	5				3	1	1													
尾道										2	2	2	1	1		1						1	1	1							
三原	1	1	1	1	1	1				1			1		1	1							2								
府中	1	1	1				1	1	1	1	1	1																			
三次																															
庄原																															
安芸高田																			1	1	1										
世羅																															

11 警察署別 詐欺 手口別 認知・検挙件数及び検挙人員 (その3)

	保 險 金												横 取 り			受 託			詐 欺 そ の 他								
	自 動 車 (自 賠 責 含 む)			傷 害			火 災			そ の 他									計			口 座 開 設			そ の 他		
	認知	検挙	人員	認知	検挙	人員	認知	検挙	人員	認知	検挙	人員	認知	検挙	人員	認知	検挙	人員	認知	検挙	人員	認知	検挙	人員			
総 数	4	3	6							1	1		1	1		28	16	9	201	134	49	19	20	13	182	114	36
広島中央	1															2			43	50	11	7	4	3	36	46	8
広島東																2	1	1	15	15	5		1	1	15	14	4
広島西										1	1					7	5	2	12	13	3	1	1	1	11	12	2
広島南		1	4																7	3	2		1		7	2	2
安佐南																			19	6	6	1	1	2	18	5	4
安佐北	1															2			3						3		
佐伯																3	1		6	2	1		2	1	6		
海田																			1	1					1	1	
廿日市																4	4	4	5	1	1				5	1	1
大竹											1	1							1	1					1	1	
山 県																			2	1	1				2	1	1
呉																3	2	1	23	8	2	4	4	1	19	4	1
広																			5	3	2				5	3	2
江田島	2	2	2																	1						1	
東広島																			16	6	3	1			15	6	3
竹原																											
福山東																1			15	3	2				15	3	2
福山西																			5	5	3	1	1	1	4	4	2
福山北																			4	2	1				4	2	1
尾道																3	3	1	4	5	3	3	4	2	1	1	1
三原																1			9	2	1		1	1	9	1	
府中																			1						1		
三次																			3			1			2		
庄原																			1	5	1				1	5	1
安芸高田																											
世羅																			1	1	1				1	1	1

12 市区町別 包括罪種別 認知件数

	刑法犯総数	凶悪犯	粗暴犯	窃盗犯	知能犯	風俗犯	その他
総数	11,726	83	1,095	7,476	710	147	2,215
市計	11,016	80	1,033	7,032	643	140	2,088
広島市	5,726	40	531	3,626	359	74	1,096
中区	1,780	7	188	1,181	110	15	279
東区	437	5	42	266	29	8	87
南区	810	8	52	526	46	14	164
西区	860	7	82	524	43	13	191
安佐南区	845	7	59	546	60	14	159
安佐北区	411	3	59	228	24	6	91
安芸区	188	1	23	104	16	2	42
佐伯区	395	2	26	251	31	2	83
呉市	735	7	74	440	61	7	146
竹原市	63		7	44	2	1	9
三原市	400	2	59	243	24	2	70
尾道市	398	2	35	258	20	8	75
福山市	2,102	15	183	1,420	85	25	374
府中市	107		12	69	4	3	19
三次市	139	3	15	89	5	1	26
庄原市	81	3	21	31	5	1	20
大竹市	88		11	51	1	2	23
東広島市	691	3	45	436	56	10	141
廿日市市	364	5	26	244	18	6	65
安芸高田市	53		6	37	2		8
江田島市	69		8	44	1		16
郡部計	642	3	60	435	40	4	100
安芸郡	536	2	49	370	35	2	78
府中町	290	2	26	190	22	2	48
海田町	153		14	115	7		17
熊野町	36		3	25	2		6
坂町	57		6	40	4		7
山県郡	54		7	28	3	2	14
安芸太田町	14		1	4	1	1	7
北広島町	40		6	24	2	1	7
豊田郡	14		1	10			3
大崎上島町	14		1	10			3
世羅郡	26	1	1	18	2		4
世羅町	26	1	1	18	2		4
神石郡	12		2	9			1
神石高原町	12		2	9			1
管轄不詳その他	68		2	9	27	3	27

13 市区町別 包括罪種別 検挙件数(発生地計上) (その1)

	刑法犯総数	凶悪犯	粗暴犯	窃盗犯	知能犯	風俗犯	その他
総計	5,855	82	967	3,499	367	127	813
市	5,510	78	919	3,300	334	114	765
広島市	2,753	40	431	1,672	163	53	394
中区	872	6	139	541	69	14	103
東区	186	4	34	105	14	6	23
南区	379	6	47	234	20	11	61
西区	466	10	79	265	26	9	77
安佐南区	359	6	53	229	11	6	54
安佐北区	194	4	41	113	7	4	25
安芸区	84	2	21	49	3	1	8
佐伯区	213	2	17	136	13	2	43
呉市	406	5	70	240	24	8	59
竹原市	34		6	23	2	1	2
三原市	242	4	60	132	18	2	26
尾道市	223	2	35	117	22	6	41
因島市							
福山市	987	16	184	594	48	23	122
府中市	78		12	50	3	4	9
三次市	75	2	12	48	2		11
庄原市	63	3	19	26	5	1	9
大竹市	68		12	42	1	2	11
東広島市	317	2	40	186	30	8	51
廿日市	193	3	25	129	13	6	17
安芸高田市	31		5	20	2		4
江田島市	40	1	8	21	1		9
郡部計	303	4	46	193	19	11	30
安芸郡	236	2	36	157	12	10	19
府中町	122	2	19	76	11	2	12
海田町	61		11	43			7
熊野町	22		3	11		8	
坂町	31		3	27	1		
江田島町							
音戸町							
倉橋町							
下蒲刈町							
蒲刈町							
佐伯郡							
大野町							
湯来町							
佐伯町							
吉和村							
宮島町							
能美町							
沖美町							
大柿町							
山県郡	30	1	7	13	2	1	6
加計町							
筒賀村							
戸河内町							
芸北町							
大朝町							
千代田町							
豊平町							
安芸太田町	6	1	1	1			3
北広島町	24		6	12	2	1	3
高田郡							
吉田町							
八千代町							
美土里町							
高宮町							
甲田町							
向原町							

注 発生地計上とは、検挙事件の発生地を管轄する市区町村を集計したもの。
市区町村の合併以前に発生した事件は、発生当時の市区町村で集計している。

13 市区町別 包括罪種別 検挙件数(発生地計上) (その2)

	刑法犯総数	凶悪犯	粗暴犯	窃盗犯	知能犯	風俗犯	その他
賀茂郡							
黒瀬町							
福富町							
豊栄町							
大和町							
河内町							
豊田郡	11		1	7	2		1
本郷町							
安芸津町							
安浦町							
川尻町							
豊浜町							
豊町							
大崎町							
東野町							
木江町							
瀬戸田町							
大崎上島町	11		1	7	2		1
御調郡							
御調町							
久井町							
向島町							
世羅郡	19	1	1	10	3		4
甲山町							
世羅町	19	1	1	10	3		4
世羅西町							
沼隈郡							
内海町							
沼隈町							
深安郡							
神辺町							
芦品郡							
新市町							
神石郡	7		1	6			
油木町							
神石町							
豊松村							
三和町							
神石高原町	7		1	6			
甲奴郡							
上下町							
総領町							
甲奴町							
双三郡							
君田村							
布野村							
作木村							
吉舎町							
三良坂町							
三和町							
比婆郡							
西城町							
東城町							
口和町							
高野町							
比和町							
管轄不詳その他	42		2	6	14	2	18

注 発生地計上とは、検挙事件の発生地を管轄する市区町村を集計したもの。
市区町村の合併以前に発生した事件は、発生当時の市区町村で集計している。

14 罪種別 発生時間別 認知件数 (その1)

	計	発 生 時 間											
		6時	7時	8時	9時	10時	11時	12時	13時	14時	15時	16時	17時
刑 法 犯 総 数	11,726	82	123	127	255	390	408	414	343	349	365	425	362
凶 悪 犯	83	1	2	1	4	3		4	3	3	3	2	
殺人	17					1					1		
強盗	20		1		3	1		2	1	2			
住宅強盗	2									1			
コンビニ強盗													
他の店舗強盗	1												
路上強盗	5								1				
その他	12		1		3	1		2		1			
放火	18	1	1	1	1	1		1	1	1	2	1	
強制性交等	28							1	1			1	
粗 暴 犯	1,095	23	36	34	39	46	41	50	39	45	42	52	65
凶器準備集合													
暴行	534	8	20	22	25	26	24	26	23	27	30	27	28
傷害	441	11	15	11	10	16	14	17	14	15	10	19	31
脅迫	87	4	1	1	3	4	3	6	1	3	1	5	5
恐喝	33				1			1	1		1	1	1
窃 盗 犯	7,476	34	52	57	153	287	298	298	237	239	258	300	228
侵入窃盗	561		4		2	3	3	4	4	1	4	4	3
空き巣	206					2	2	1	4	1	3		1
忍込み	80												
居空き	24		1		2	1	1				1		
金庫破り	12												
学校荒し	3												
病院荒し	1												
事務所荒し	46							1				1	
出店荒し	67											1	
その他	122		3					2				2	2
乗り物盗	2,646	2	1	8	4	15	13	17	20	16	25	44	33
自動車盗	25					2		1	1				
オートバイ盗	118			1			1	1			2	1	
自転車盗	2,503	2	1	7	4	13	12	15	19	16	23	43	33
非侵入窃盗	4,269	32	47	49	147	269	282	277	213	222	229	252	192
払出盗	93			2	1	6	9	2	15	5	12	8	4
病室ねらい	7			1									
ひったくり	4	1				1							
すり	4	1										1	1
置き	95	4	2	3	7	6	4	9	7	5	5	6	6
仮睡者ねらい	17		1										
車上ねらい	418		2	2	12	24	14	12	9	9	7	16	9
部品ねらい	119			1		3	1	2	2	1			1
自動販売機ねらい	39												
万引き	1,998	15	23	27	86	183	206	193	125	136	158	176	121
その他	1,475	11	19	13	41	46	48	59	55	66	47	45	50
知 能 犯	710		3	2	14	14	20	20	27	15	15	9	17
詐欺	627		2	2	10	10	19	16	24	11	12	8	16
横領	35							2	1	1	1		
偽造	47		1		4	4	1	1	2	3	2	1	1
汚職	1							1					
背任													
風 俗 犯	147	5	3	7	3	4	3	7	4	2	4	14	7
賭博	2												
強制わいせつ	87	3	2	3	2	1	1	1	2	1	2	5	2
公然わいせつ・物	58	2	1	4	1	3	2	6	2	1	2	9	5
刑 法 犯 そ の 他	2,215	19	27	26	42	36	46	35	33	45	43	48	45
占有離脱物横領	304	5	8	10	8	9	16	8	7	11	9	11	10
公務執行妨害	63			1	5	3	8		2	4	2	1	5
住居侵入	260	7	4	2	12	8	8	5	5	6	8	8	11
略取誘拐・人身売買	7										1	1	
建造物等損壊	39								1	2	1	2	
器物損壊等	1,398	6	7	10	11	14	12	19	13	13	17	18	15
その他	144	1	8	3	6	2	2	3	5	9	5	7	4

注 発生年月日時の始期と終期の差が2時間未満は始期の時間で集計し、2時間以上は不明とした。

14 罪種別 発生時間別 認知件数 (その2)

	発 生 時 間													
	18時	19時	20時	21時	22時	23時	0時	1時	2時	3時	4時	5時	不明	
刑 法 犯 総 数	324	270	223	155	139	159	135	102	90	79	66	58	6,283	
凶 悪 犯	2		2	2	4	3	2	5	2	4	2		29	
殺人	1				2				1	1			10	
強盗	1		1	1		2		2					3	
住宅強盗													1	
コンビニ強盗														
他の店舗強盗								1						
路上強盗			1	1		2								
その他	1							1					2	
放火			1		2		1	1					2	
強制性交等				1		1	1	2	1	3	2		14	
粗 暴 犯	56	64	58	51	47	55	48	40	34	25	18	13	74	
凶器準備集合														
暴行	31	42	31	21	18	21	20	17	14	8	9	8	8	
傷害	17	19	22	28	23	30	26	17	19	15	8	4	30	
脅迫	4	3	3	2	4	3	1	4	1	1	1	1	22	
恐喝	4		2		2	1	1	2		1			14	
窃 盗 犯	192	149	121	64	45	44	31	19	34	23	20	25	4,268	
侵入窃盗		3	1	5	4	5	1	3	5	1	2	4	495	
空き巣		1		3									188	
忍込み				1			1	1	2	1	1	2	71	
居空き		1	1	1								1	14	
金庫破り													12	
学校荒し													3	
病院荒し													1	
事務所荒し						1		1	1				41	
出店荒し						2		1	1		1	1	60	
その他		1			4	2			1				105	
乗り物盗	34	18	22	12	7	10	8	2	4	6	1		2,324	
自動車盗		1	1				1						18	
オートバイ盗	1						1			1			109	
自転車盗	33	17	21	12	7	10	6	2	4	5	1		2,197	
非侵入窃盗	158	128	98	47	34	29	22	14	25	16	17	21	1,449	
払出盗	9	7	3	1			3	1					5	
病室ねらい													6	
ひったくり				1						1				
すり													1	
置き引き	1	1	4	1		3				1		1	19	
仮睡者ねらい	1				2			1					12	
車上ねらい	9	18	11	2	1	4	4	1	1	2	3		246	
部品ねらい			1	1									106	
自動販売機ねらい							1						38	
万引き	89	64	49	15	15	11	7	7	12	7	7	7	259	
その他	49	38	30	26	16	11	7	4	12	5	7	13	757	
知 能 犯	20	11	5	9	6	5	4	2	1	3	7		481	
詐欺	18	11	4	9	6	5	2	2		2	7		431	
横領	1		1										28	
偽造	1						2		1	1			22	
汚職														
背任														
風 俗 犯	6	14	3	4	9	10	9	6	3	3		3	14	
賭博							2							
強制わいせつ	5	6	1	4	8	9	6	4	3	3		2	11	
公然わいせつ・物	1	8	2		1	1	1	2					3	
刑 法 犯 そ の 他	48	32	34	25	28	42	41	30	16	21	19	17	1,417	
占有離脱物横領	17	13	5	3	8	3	5	2	1	4		3	128	
公務執行妨害	1	4	2	2	3	2	4	5	1	3	2		3	
住居侵入	11	5	10	9	8	15	16	10	7	9	5	2	69	
略取誘拐・人身売買						1							4	
建造物等損壊	1		1			1	3		2			1	24	
器物損壊等	12	10	14	7	6	16	12	12	4	5	10	9	1,126	
その他	6		2	4	3	4	1	1	1		2	2	63	

注 発生年月日時の始期と終期の差が2時間未満は始期の時間で集計し、2時間以上は不明とした。

15 罪種別 発生曜日別 認知件数

	計	発 生 曜 日							
		月	火	水	木	金	土	日	不明
刑 法 犯 総 数	11,726	1,231	1,368	1,385	1,302	1,410	1,335	1,342	2,353
凶 悪 犯	83	7	10	10	17	9	7	19	4
殺人	17		3	4	4	1		4	1
強盗	20	2	3	3	4	2	3	3	
住宅強盗	2				1	1			
コンビニ強盗									
他の店舗強盗	1							1	
路上強盗	5	1	1	1			2		
その他	12	1	2	2	3	1	1	2	
放火	18	3	2		6	2		5	
強制的性交等	28	2	2	3	3	4	4	7	3
粗 暴 犯	1,095	136	148	159	144	150	139	195	24
凶器準備集合									
暴行	534	73	67	74	73	76	69	100	2
傷害	441	50	69	73	57	55	60	72	5
脅迫	87	10	9	11	9	13	7	17	11
恐喝	33	3	3	1	5	6	3	6	6
窃 盗 犯	7,476	778	876	865	825	903	869	839	1,521
侵入窃盗	561	41	41	56	45	61	36	50	231
空き巣	206	13	14	21	12	15	13	10	108
忍込み	80	6	7	8	11	17	7	13	11
居空き	24	1	2	4	1	2	2	7	5
金庫破り	12		4	3	2				3
学校荒し	3	1							2
病院荒し	1	1							
事務所荒し	46	5	2	5	4	6	3	2	19
出店荒し	67	8	5	8	10	9	7	10	10
その他	122	6	7	7	5	12	4	8	73
乗り物盗	2,646	256	291	269	260	288	281	273	728
自動車盗	25	1	2	3	7		2		10
オートバイ盗	118	8	16	12	8	5	11	18	40
自転車盗	2,503	247	273	254	245	283	268	255	678
非侵入窃盗	4,269	481	544	540	520	554	552	516	562
払出盗	93	22	17	15	10	12	13		4
病室ねらい	7					1		1	5
ひったくり	4			1			1	2	
すり	4		1	1	1		1		
置引き	95	12	14	14	8	14	20	12	1
仮睡者ねらい	17	1	1		2	1	4	8	
車上ねらい	418	53	60	72	63	47	49	42	32
部品ねらい	119	15	12	10	12	9	9	8	44
自動販売機ねらい	39	2	3	6	4	3	5	2	14
万引き	1,998	238	278	261	252	299	275	267	128
その他	1,475	138	158	160	168	168	175	174	334
知 能 犯	710	67	86	84	70	62	40	50	251
詐欺	627	56	76	76	61	54	37	39	228
横領	35	3	4	2	4	4		3	15
偽造	47	8	6	6	5	4	3	7	8
汚職	1							1	
背任									
風 俗 犯	147	16	19	21	15	22	19	27	8
賭博	2						2		
強制わいせつ	87	9	13	13	11	15	8	13	5
公然わいせつ・物	58	7	6	8	4	7	9	14	3
刑 法 犯 そ の 他	2,215	227	229	246	231	264	261	212	545
占有離脱物横領	304	33	22	34	16	37	44	37	81
公務執行妨害	63	8	10	10	9	9	5	10	2
住居侵入	260	23	32	33	30	34	45	20	43
略取誘拐・人身売買	7		1	2	2			1	1
建造物等損壊	39	3	5	4	7	6	6	3	5
器物損壊等	1,398	140	145	141	153	159	148	129	383
その他	144	20	14	22	14	19	13	12	30

注 発生年月日の始期と終期の差が2日未満は始期の曜日で集計し、2日以上は不明とした。

16 罪種別 発生場所別 認知件数 (その1)

	総数	住 宅 対 象				学校・幼稚園	駐車場	駐輪場	道路上	駅	その他の鉄道施設	空 港
		計	一戸建住宅	中高層住宅	その他の住宅							
刑法犯総数	11,726	3,593	1,391	1,321	881	191	314	221	1,039	501	2	3
凶 悪 犯	83	52	20	17	15	1			3			
殺人	17	14	6	5	3							
強盗	20	4	3	1					3			
住宅強盗	2	2	2									
コンビニ強盗												
他の店舗強盗	1											
路上強盗	5								2			
その他	12	2	1	1					1			
放火	18	18	7	6	5							
強制性交等	28	16	4	5	7	1						
粗 暴 犯	1,095	422	189	126	107	19	24		219	11		
凶器準備集合												
暴行	534	189	86	56	47	8	7		106	7		
傷害	441	176	75	48	53	9	15		92	3		
脅迫	87	48	25	16	7	1	2		13	1		
恐喝	33	9	3	6		1			8			
窃 盗 犯	7,476	1,876	606	787	483	103	108	205	518	443		2
侵入窃盗	561	322	205	71	46	12						
空き巣	206	205	126	45	34							
忍込み	80	79	52	19	8							
居空き	24	22	16	2	4							
金庫破り	12											
学校荒し	3					3						
病院荒し	1											
事務所荒し	46											
出店荒し	67											
その他	122	16	11	5		9						
乗り物盗	2,646	1,008	127	579	302	38	27	196	341	425		
自動車盗	25	7	3	2	2	1	3		3			
オートバイ盗	118	63	15	22	26		3	7	8	13		
自転車盗	2,503	938	109	555	274	37	21	189	330	412		
非侵入窃盗	4,269	546	274	137	135	53	81	9	177	18		2
払出盗	93											
病室ねらい	7											
ひったくり	4								4			
すり	4								1			
置引き	95	1	1			2	1		5			
仮睡者ねらい	17	1		1					7	2		
車上ねらい	418	139	81	20	38	2	42	5	83	3		
部品ねらい	119	55	12	25	18	1	25	4	5	3		
自動販売機ねらい	39						1		6			
万引き	1,998											
その他	1,475	350	180	91	79	48	12		66	10		2
知 能 犯	710	354	226	84	44	1	1		26	5		
詐欺	627	342	219	82	41		1		21	5		
横領	35	8	4	1	3	1						
偽造	47	4	3	1					4			
汚職	1								1			
背任												
風 俗 犯	147	38	12	13	13	3	1	2	52	2		
賭博	2											
強制わいせつ	87	23	6	8	9	3		1	34	1		
公然わいせつ・物	58	15	6	5	4		1	1	18	1		
刑 法 犯 そ の 他	2,215	851	338	294	219	64	180	14	221	40	2	1
占有離脱物横領	304	20	1	11	8	5	3	5	92	23		1
公務執行妨害	63	10	4	4	2				17	1		
住居侵入	260	147	84	40	23	20				2		
略取誘拐・人身売買	7	3	3							1		
建造物等損壊	39	7	2	1	4					1		
器物損壊等	1,398	632	234	225	173	34	175	9	96	11		
その他	144	32	10	13	9	5	2		16	1	2	

16 罪種別 発生場所別 認知件数 (その2)

	海 港	競馬場	競輪場	オート レース場	競艇場	遊園地・ 動物園	神社仏閣	都市公園	地下街・ 地下通路	高速道路	ゴルフ場	その他の スポーツ 施設
刑 法 犯 総 数	31	1	2		1		75	120	9	12	18	66
凶 悪 犯									3			
殺人												
強盗								2				
住宅強盗												
コンビニ強盗												
他の店舗強盗												
路上強盗								2				
その他												
放火												
強制性交等								1				
粗 暴 犯	2							22	1	2	2	7
凶器準備集合												
暴行	1							7		1	1	3
傷害	1							11	1	1		4
脅迫								2				
恐喝								2			1	
窃 盗 犯	23	1	2		1		65	48	1	5	14	46
侵入窃盗							20	1			5	2
空き巣												
忍込み							1					
居空き							2					
金庫破り							1					
学校荒し												
病院荒し												
事務所荒し							1				2	
出店荒し											3	
その他							15	1				2
乗り物盗	12						1	18				16
自動車盗	1											
オートバイ盗	1											
自転車盗	10						1	18				16
非侵入窃盗	11	1	2		1		44	29	1	5	9	28
払出盗												
病室ねらい												
ひったくり												
すり												
置き引き		1	1				2	8	1	2		4
仮睡者ねらい								3				
車上ねらい	1						1	6		1		2
部品ねらい	1							1				1
自動販売機ねらい							1				1	5
万引き											1	
その他	9		1		1		40	11		2	7	16
知 能 犯								1		2		
詐欺								1		2		
横領												
偽造												
汚職												
背任												
風 俗 犯							1	6				
賭博												
強制わいせつ							1	2				
公然わいせつ・物								4				
刑 法 犯 そ の 他	6						9	40	7	3	2	13
占有離脱物横領	2							13	1		1	1
公務執行妨害												1
住居侵入							2				1	3
略取誘拐・人身売買												1
建造物等損壊								3				
器物損壊等	4						7	24	6	2		6
その他										1		1

16 罪種別 発生場所別 認知件数 (その3)

	病(医)院・診療所	老人ホーム、介護、障害者福祉施設	一般ホテル・旅館	サウナ等公衆浴場	コインランドリー	映画館・劇場等	商業施設(デパート、ショッピングモール)	コンビニエンスストア	ドラッグストア	景品交換所	給油所	レンタルビデオ店
刑法犯総数	104	41	46	14	33	8	2,080	547	363	1	52	29
凶悪犯	1		3				6	1	1			
殺人	1						1					
強盗							5	1	1			
住宅強盗												
コンビニ強盗												
他の店舗強盗												
路上強盗												
その他							5	1	1			
放火												
強制性交等			3									
粗暴犯	13	10	7	2		1	64	28	6		1	1
凶器準備集合												
暴行	8	6	3	2			46	20	6			1
傷害	5	4	4			1	10	5			1	
脅迫							4					
恐喝							4	3				
窃盗犯	61	17	15	9	25	6	1,837	443	351	1	38	22
侵入窃盗	2		1				3					
空き巣												
忍込み												
居空き												
金庫破り												
学校荒し												
病院荒し	1											
事務所荒し												
出店荒し	1						2					
その他			1				1					
乗り物盗	30	1	1	2	1	4	271	25	7		1	2
自動車盗												
オートバイ盗							8					
自転車盗	30	1	1	2	1	4	263	25	7		1	2
非侵入窃盗	29	16	13	7	24	2	1,563	418	344	1	37	20
払出盗	1						33	39				
病室ねらい	7											
ひったくり												
すり							1					
置き引き	3			1			26	3				
仮睡者ねらい					1							
車上ねらい	3	1					45	8	3		1	1
部品ねらい	2						3	1	1			
自動販売機ねらい												
万引き							1,266	296	328		1	16
その他	13	15	13	6	23	2	189	71	12	1	35	3
知能犯	1	2	7	1	2		28	24	1			4
詐欺	1	2	6	1	2		26	23	1			3
横領							1	1				1
偽造			1				1					
汚職												
背任												
風俗犯	1		6				3	3				
賭博												
強制わいせつ	1		5				1					
公然わいせつ・物			1				2	3				
刑法犯その他	27	12	8	2	6	1	142	48	4		13	2
占有離脱物横領	1		1	1	4	1	36	22	1		9	2
公務執行妨害	1	1	1				1					
住居侵入	4	2	2	1			17	2				
略取誘拐・人身売買												
建造物等損壊			1				7	1				
器物損壊等	16	9	3		2		75	19	3		3	
その他	5						6	4			1	

16 罪種別 発生場所別 認知件数 (その4)

	貴金属店	古物店	その他の商店	風 俗 営 業 店				特定遊興飲食店		店舗型性風俗特殊営業店		
				ぱちんこ屋	まあじゃん屋	ゲームセンター	その他	ナイトクラブ等	その他	個室付浴場	モーテル・ラブホテル	その他
刑 法 犯 総 数	6	36	236	223	2	48	6	10	12	1	25	2
凶 悪 犯			1								1	
殺人												
強盗			1									
住宅強盗												
コンビニ強盗												
他の店舗強盗												
路上強盗			1									
その他												
放火												
強制性交等											1	
粗 暴 犯		1	19	9		5	3	2	5		1	1
凶器準備集合												
暴行			11	9		4	1					
傷害		1	6			1	2	2	5		1	1
脅迫			1									
恐喝			1									
窃 盗 犯	2	28	160	164	2	32	2	7	6	1	7	1
侵入窃盗			24		2			1	3	1		
空き巣												
忍込み												
居空き												
金庫破り			2									
学校荒し												
病院荒し												
事務所荒し												
出店荒し			19		2			1	3	1		
その他			3									
乗り物盗		1	24	24		7						
自動車盗			2									
オートバイ盗			2	1		1						
自転車盗		1	20	23		6						
非侵入窃盗	2	27	112	140		25	2	6	3		7	1
払出盗												
病室ねらい												
ひったくり												
すり			1									
置き			1	6		2						
仮睡者ねらい			1									
車上ねらい		1	7	7								
部品ねらい		2	3	1								
自動販売機ねらい			1									
万引き	1	19	69	1								
その他	1	5	29	125		23	2	6	3		7	1
知 能 犯	3	4	18	1					1		9	
詐欺	3	4	14	1					1		9	
横領			3									
偽造			1									
汚職												
背任												
風 俗 犯			2	1		2						
賭博						2						
強制わいせつ				1								
公然わいせつ・物			2									
刑 法 犯 その 他	1	3	36	48		9	1	1			7	
占有離脱物横領		1	4	12		3					1	
公務執行妨害			2									
住居侵入			2								1	
略取誘拐・人身売買												
建造物等損壊				2				1				
器物損壊等	1	2	24	34		5	1				5	
その他			4			1						

16 罪種別 発生場所別 認知件数 (その5)

	カラオケボックス	マンガ喫茶・インターネットカフェ	深夜飲食店	その他の飲食店	質屋	貸金業	銀行	郵便局	信用金庫・組合	農(漁)業協同組合	その他の会社・事務所	官公署
刑法犯総数	25	27	74	231	1		35	26	18	12	451	138
凶悪犯			1	2					2		1	
殺人				1								
強盗				1					1			
住宅強盗												
コンビニ強盗												
他の店舗強盗				1								
路上強盗												
その他									1			
放火												
強制性交等			1						1		1	
粗暴犯	4	2	26	23			3	1		1	55	13
凶器準備集合												
暴行	1	1	9	8			1	1			29	5
傷害	3	1	14	13			2			1	19	2
脅迫			1								7	6
恐喝			2	2								
窃盗犯	10	15	17	133	1		21	8	5	2	220	37
侵入窃盗			3	33	1						77	
空き巣											1	
忍込み												
居空き												
金庫破り				2							7	
学校荒し												
病院荒し												
事務所荒し											43	
出店荒し			3	31	1							
その他											26	
乗り物盗	7	1	4	35			3	1	2	1	40	33
自動車盗											4	
オートバイ盗		1	1	2							2	3
自転車盗	7		3	33			3	1	2	1	34	30
非侵入窃盗	3	14	10	65			18	7	3	1	103	4
払出盗							11	4	3	1		
病室ねらい												
ひったくり												
すり			1									
置引き			1	4	10		2	1			2	
仮睡者ねらい	1											
車上ねらい		1		4			1				18	
部品ねらい				1							4	
自動販売機ねらい				1							19	
万引き												
その他	2	12	5	49			4	2			60	4
知能犯	5	8	10	37			8	11	9	6	66	30
詐欺	5	7	10	35			5	8	9	6	45	15
横領				2							15	
偽造		1					3	3			6	15
汚職												
背任												
風俗犯	2			2								
賭博												
強制わいせつ	2											
公然わいせつ・物				2								
刑法犯その他	4	2	20	34			3	6	2	3	109	58
占有離脱物横領	1	1		6			1	5			3	
公務執行妨害				1							1	21
住居侵入	1		2	7							22	7
略取誘拐・人身売買									1			
建造物等損壊	2		1	2			1		1		2	3
器物損壊等			17	16				1		2	75	19
その他		1		2			1			1	6	8

16 罪種別 発生場所別 認知件数 (その6)

	地下鉄内	新幹線内	その他の 列車内	航空機内	船舶内	バス内	タクシー 内	その他の 自動車内	空き家	工事現場	資材置き 場	田畑
刑法犯総数		5	10		6	17	15	15	51	79	47	53
凶 悪 犯								1				
殺人												
強盗								1				
住宅強盗												
コンビニ強盗												
他の店舗強盗												
路上強盗												
その他								1				
放火												
強制性交等												
粗 暴 犯		1	5		1	8	6	8		2	1	1
凶器準備集合												
暴行			5			7	4	2			1	1
傷害					1	1	2	6		2		
脅迫		1										
恐喝												
窃 盗 犯		3	1		3	2	1	2	35	65	42	46
侵入窃盗									24	8	6	
空き巣												
忍込み												
居空き												
金庫破り												
学校荒し												
病院荒し												
事務所荒し												
出店荒し												
その他									24	8	6	
乗り物盗									4	1		1
自動車盗										1		1
オートバイ盗									1			
自転車盗									3			
非侵入窃盗		3	1		3	2	1	2	7	56	36	45
払出盗												
病室ねらい												
ひったくり												
すり												
置き引き		1	1			1						
仮睡者ねらい		1										
車上ねらい										17	4	
部品ねらい					1				1			
自動販売機ねらい										2	1	
万引き												
その他		1			2	1	1	2	6	37	31	45
知 能 犯					1	1	5			1		
詐欺					1	1	5					
横領										1		
偽造												
汚職												
背任												
風 俗 犯		1	2			2		2				
賭博												
強制わいせつ		1				1		1				
公然わいせつ・物			2			1		1				
刑 法 犯 そ の 他			2		1	4	3	2	16	11	4	6
占有離脱物横領			1			3	3					
公務執行妨害								2				
住居侵入									10	1		
略取誘拐・人身売買												
建造物等損壊					1					1		
器物損壊等			1						4	6	3	6
その他						1			2	3	1	

16 罪種別 発生場所別 認知件数 (その7)

	河川敷	空き地	その他
刑法犯総数	16	33	217
凶悪犯			3
殺人			
強盗			
住宅強盗			
コンビニ強盗			
他の店舗強盗			
路上強盗			
その他			
放火			
強制性交等			3
粗暴犯	4	3	17
凶器準備集合			
暴行	2	3	7
傷害	2		10
脅迫			
恐喝			
窃盗犯	4	15	90
侵入窃盗			10
空き巣			
忍込み			
居空き			
金庫破り			
学校荒し			
病院荒し			
事務所荒し			
出店荒し			
その他			10
乗り物盗		4	26
自動車盗		1	1
オートバイ盗			1
自転車盗		3	24
非侵入窃盗	4	11	54
払出盗			1
病室ねらい			
ひったくり			
すり			
置引き			2
仮睡者ねらい			
車上ねらい		6	5
部品ねらい	1	1	1
自動販売機ねらい			1
万引き			
その他	3	4	44
知能犯			16
詐欺			6
横領			2
偽造			8
汚職			
背任			
風俗犯		2	11
賭博			
強制わいせつ		2	7
公然わいせつ・物			4
刑法犯その他	8	13	80
占有離脱物横領	4	5	5
公務執行妨害	1		2
住居侵入			4
略取誘拐・人身売買			1
建造物等損壊			2
器物損壊等	2	7	31
その他	1	1	35

17 罪種別 侵入口・侵入手段別 認知件数 (その1)

	認知件数	侵入口								侵入手段													
		表出入口	非常口	その他の出入口	窓			その他	不明	施錠開け						格子破り	ドア錠破り			ガラス破り			
					縁側・ベランダ	居室	その他			ピッキング	サムターン回し				合かぎ		その他	かぎ穴壊し	ドア錠こじ破り	その他	焼切り	ガラスこじ破り	その他
											破壊なし	ドリル穴開け	ドアスコープ外し	その他									
総数	566	208	8	104	42	56	75	11	62		2				41	13			5	3	3	68	44
侵入強盗	5	5																					
住宅強盗	2	2																					
金融機関強盗	1	1																					
コンビニ強盗																							
他の店舗強盗	1	1																					
侵入強盗その他	1	1																					
侵入窃盗	561	203	8	104	42	56	75	11	62		2				41	13			5	3	3	68	44
空き巣	206	61		25	28	28	19	4	41						12	6					2	28	19
忍込み	80	26	3	14	6	18	12		1		1				3	2					1		
居空き	24	13		4	2	3	1	1							1								2
ATM破り																							
金庫破り	12	1	1	3			4	1	2						2				1			1	
旅館荒し	1			1																			
官公署荒し																							
学校荒し	3			1			1		1														1
病院荒し	1						1																1
給油所荒し																							
事務所荒し	46	13		14			12	2	5						5	1				1		8	3
出店荒し	67	27	3	20			13	2	2						10				2	1		19	7
工場荒し	10	2		4			3		1							1							2
更衣室荒し	10	7		2					1														
倉庫荒し	35	27		6			1		1		1				3	2			1				1
その他	66	26	1	10	6	7	8	1	7						5	1			1	1		12	8

17 罪種別 侵入口・侵入手段別 認知件数 (その2)

	侵 入 手 段									
	郵便受け壊し	戸板破り	戸外し	シャッター破り	シャッター錠破り	自動ドア破り	壁破り	無締り	その他	不明
総数		2	4					269	33	79
侵入強盗								1	4	
住宅強盗									2	
金融機関強盗									1	
コンビニ強盗										
他の店舗強盗								1		
侵入強盗その他									1	
侵入窃盗		2	4					268	29	79
空き巣		1	2					79	5	52
忍込み								69	3	1
居空き								21		
ATM破り										
金庫破り								5	1	2
旅館荒し								1		
官公署荒し										
学校荒し								1		1
病院荒し										
給油所荒し										
事務所荒し			1					12	7	8
出店荒し		1	1					15	7	4
工場荒し								5	1	1
更衣室荒し								8		2
倉庫荒し								24		3
その他								28	5	5

18 罪種別 犯罪供用物別 認知件数 (その1)

	総数	銃 砲 ・ 刀 剣 類					刃 物 類		犯 行 手 段		
		けん銃	けん銃様のもの	その他の銃砲	その他の銃砲様のもの	日本刀	その他の刀剣類	包丁類	その他の刃物類	クレジットカード	キャッシュカード
刑法犯総数	11,726				2	3	26	46	22	89	
凶 悪 犯	83						4	5			
殺人	17						3	4			
強盗	20						1	1			
住宅強盗	2						1	1			
コンビニ強盗											
他の店舗強盗	1										
路上強盗	5										
その他	12										
放火	18										
強制性交等	28										
粗 暴 犯	1,095				1	3	19	17			
凶器準備集合											
暴行	534						3	2			
傷害	441				1	2	3	4			
脅迫	87						1	11			
恐喝	33										
窃 盗 犯	7,476								1	89	
侵入窃盗	561										
空き巣	206										
忍込み	80										
居空き	24										
金庫破り	12										
学校荒し	3										
病院荒し	1										
事務所荒し	46										
出店荒し	67										
その他	122										
乗り物盗	2,646										
自動車盗	25										
オートバイ盗	118										
自転車盗	2,503										
非侵入窃盗	4,269								1	89	
払出盗	93									89	
病室ねらい	7										
ひったくり	4										
すり	4										
置引き	95										
仮睡者ねらい	17										
車上ねらい	418										
部品ねらい	119										
自動販売機ねらい	39										
万引き	1,998										
その他	1,475								1		
知 能 犯	710								21		
詐欺	627								21		
横領	35										
偽造	47										
汚職	1										
背任											
風 俗 犯	147										
賭博	2										
強制わいせつ	87										
公然わいせつ・物	58										
刑 法 犯 そ の 他	2,215				1		3	24			
占有離脱物横領	304										
公務執行妨害	63				1		1	1			
住居侵入	260										
略取誘拐・人身売買	7										
建造物等損壊	39										
器物損壊等	1,398						2	20			
その他	144							3			

18 罪種別 犯罪供用物別 認知件数 (その2)

	犯 行 手 段											
	プリペイド カード	変(偽)造 硬貨・ 紙幣	チラシ・ パンフ レット	新聞・ 雑誌 広告	手形・ 小切手	証券・ 債権証	商品券	通帳	電話・携 帯電話 ・FAX	パソコン	不明	その他
刑 法 犯 総 数	1	3	2	1		1		8	297	161	1,585	1,466
凶 悪 犯											4	32
殺人											1	4
強盗												10
住宅強盗												
コンビニ強盗												
他の店舗強盗												1
路上強盗												2
その他												7
放火											3	15
強制性交等												3
粗 暴 犯				1					31		8	115
凶器準備集合												
暴行				1				1			3	40
傷害								1			2	59
脅迫								24			3	14
恐喝								5				2
窃 盗 犯	1							3	1		587	747
侵入窃盗											183	120
空き巣											72	42
忍込み											17	6
居空き											6	1
金庫破り											5	5
学校荒し											1	
病院荒し											1	
事務所荒し											15	15
出店荒し											29	22
その他											37	29
乗り物盗												
自動車盗												
オートバイ盗												
自転車盗												
非侵入窃盗	1							3	1		404	627
払出盗								3	1			
病室ねらい												
ひったくり												
すり											1	
置引き											4	1
仮睡者ねらい												
車上ねらい											69	16
部品ねらい											52	47
自動販売機ねらい											15	24
万引き											78	492
その他	1										185	47
知 能 犯		3	1			1		5	243	151	16	103
詐欺						1		5	236	146	12	83
横領										3	1	3
偽造		3	1						7	2	3	17
汚職												
背任												
風 俗 犯									5	3	1	3
賭博												
強制わいせつ									2		1	2
公然わいせつ・物									3	3		1
刑 法 犯 そ の 他			1						17	7	969	466
占有離脱物横領											13	4
公務執行妨害									2			9
住居侵入											26	22
略取誘拐・人身売買				1					1			5
建造物等損壊											19	7
器物損壊等											885	388
その他									14	7	26	31

19 器物損壊等 発生場所・被害状況別 認知件数 (その1)

		総数	家屋及び建造物				車 両				自動販売機	A T M	スタンド式電光看板	その他の看板	動植物	その他	
			扉・壁	ドア・扉	窓	その他	自動車	オートバイ	自転車	その他							
総数	計	1,397	48	101	69	76	770	40	73	3	2		6	11	11	187	
	焼損	19			1	9	1		1						1	6	
	破損	ガラス	268		54	66	6	138			1					3	
		鍵	19		9		1	5	2	1						1	
		タイヤ	139					99	6	33	1						
		車両ボディ	485					455	15	15							
		その他	355	18	23	2	52	50	12	22	1	2		6	9	7	151
	汚損	スプレー式塗料	43	19	2		4	10							1	7	
		その他の塗料	27	4	6		1	8	2	1					1	4	
		その他	21	4	3		1	2	1							1	9
		その他	21	3	4		2	2	2							2	6
一戸建住宅	計	234	10	15	22	15	146	3	7	1					4	11	
	焼損	3				2										1	
	破損	ガラス	65		8	21		36									
		鍵	4				1	2		1							
		タイヤ	28					21	2	4	1						
		車両ボディ	76					76									
		その他	45	4	6	1	12	8		2					3	9	
	汚損	スプレー式塗料	5	4				1									
		その他の塗料															
		その他	4		1			1							1	1	
		その他	4	2				1	1								
中高層住宅	計	225	4	25	4	12	125	16	26							13	
	焼損	1				1											
	破損	ガラス	44		11	4	2	27									
		鍵	5		4					1							
		タイヤ	34					19	2	13							
		車両ボディ	79					68	6	5							
		その他	47		7		8	7	5	8							12
	汚損	スプレー式塗料	4	3				1									
		その他の塗料	1					1									
		その他	4	1			1	1	1								
		その他	6		3			1	1								1
その他宅	計	173	4	9	15	4	112	7	14							8	
	焼損	2			1	1											
	破損	ガラス	32		2	13		17									
		鍵	3		2					1							
		タイヤ	27					17	1	9							
		車両ボディ	69					64	3	2							
		その他	29	1	4	1	3	8	1	3							8
	汚損	スプレー式塗料	4	2				2									
		その他の塗料	6	1				4	1								
		その他	1		1												
		その他															

19 器物損壊等 発生場所・被害状況別 認知件数 (その2)

		総数	家屋及び建造物				車 両				自動販売機	A T M	スタンド式電光看板	その他の看板	動植物	その他	
			扉・壁	ドア・扉	窓	その他	自動車	オートバイ	自転車	その他							
駐車(輪)場	計	184	2	2		2	158	4	3		2					11	
	焼損																
	破損	ガラス	34		1			33									
		鍵	2					2									
		タイヤ	12					11		1							
		車両ボディ	101					98	1	2							
		その他	29				2	11	3			2					11
	汚損	スプレー式塗料	3	1				2									
		その他の塗料	2	1				1									
		その他	1		1												
その他																	
学校・幼稚園	計	34	3	1	8	1	8		4							9	
	焼損	1							1								
	破損	ガラス	11		1	8		2									
		鍵															
		タイヤ	4					3		1							
		車両ボディ	3					3									
		その他	14	3			1			2							8
	汚損	スプレー式塗料															
		その他の塗料															
		その他															
その他		1														1	
商業施設	計	75	1	1		2	47		6						1	17	
	焼損	1														1	
	破損	ガラス	2		1			1									
		鍵															
		タイヤ	4					4									
		車両ボディ	38					36		2							
		その他	21				1	4		3						1	12
	汚損	スプレー式塗料	2	1				1									
		その他の塗料	2					1		1							
		その他	2														2
その他		3				1										2	
道路上	計	96	2	1		5	54	6	4				5	4	1	14	
	焼損	1					1										
	破損	ガラス	6		1			4									1
		鍵	1					1									
		タイヤ	13					10	1	2							
		車両ボディ	40					36	3	1							
		その他	27	1			3	1	2	1				5	2	1	11
	汚損	スプレー式塗料	7	1			2	1								1	2
		その他の塗料	1												1		
		その他															
その他																	

19 器物損壊等 発生場所・被害状況別 認知件数 (その3)

		総数	家屋及び建造物				車 両				自動販売機	A T M	スタンド式電光看板	その他の看板	動植物	その他	
			扉・壁	ドア・扉	窓	その他	自動車	オートバイ	自転車	その他							
駅・ その他の鉄道施設	計	11	3			2	1		1					1		3	
	焼損																
	破 損	ガラス															
		鍵															
		タイヤ															
		車両ボディ	2					1		1							
	その他	4	1			1								1		1	
	汚 損	スプレー式塗料															
		その他の塗料	4	1			1										2
その他		1	1														
その他																	
都市公園	計	24	1	5	1	3	1		1							12	
	焼損	3				1										2	
	破 損	ガラス	3			1	1										1
		鍵															
		タイヤ	1							1							
		車両ボディ															
	その他	9		1		2										6	
	汚 損	スプレー式塗料	1														1
		その他の塗料	6	1	4												1
その他		1														1	
その他																	
地下街・ 地下通路	計	6		3		1								1		1	
	焼損																
	破 損	ガラス	1				1										
		鍵	2		2												
		タイヤ															
		車両ボディ															
	その他	2												1		1	
	汚 損	スプレー式塗料															
		その他の塗料	1		1												
その他																	
その他																	
その他の 商店	計	24	2	4	1	2	7							1		7	
	焼損	1				1											
	破 損	ガラス	6		3	1	2										
		鍵															
		タイヤ															
		車両ボディ	3					3									
	その他	11	1				2							1		7	
	汚 損	スプレー式塗料	2	1													
		その他の塗料	1		1		1										
その他																	
その他																	

19 器物損壊等 発生場所・被害状況別 認知件数 (その4)

		総数	家屋及び建造物				車 両				自動販売機	A T M	スタンド式電光看板	その他の看板	動植物	その他	
			扉・壁	ドア・扉	窓	その他	自動車	オートバイ	自転車	その他							
空き地	計	11		2	2	1	3								1	2	
	焼損																
	破損	ガラス	5		2	2		1									
		鍵															
		タイヤ	1					1									
		車両ボディ その他	4				1									1	2
	汚損	スプレー式塗料															
		その他の塗料	1					1									
その他																	
そ の 他																	
その他	計	300	16	33	16	26	108	4	7	2			1	4	4	79	
	焼損	6				3									1	2	
	破損	ガラス	59		24	16	3	14			1						1
		鍵	2		1												1
		タイヤ	15					13		2							
		車両ボディ	74					70	2	2							
		その他	113	7	5		18	9	1	3	1			1	4	1	63
	汚損	スプレー式塗料	15	6	2		1	2									4
		その他の塗料	2						1								1
		その他	7	2													5
		そ の 他	7	1	1		1										2

20 罪種別 被害者の年齢・学職別 認知件数 (その1)

	総数	年齢別											
		0～5歳	6～12歳	13～19歳	20～24歳	25～29歳	30～39歳	40～49歳	50～59歳	60～64歳	65～69歳	70歳以上	年齢不明
刑法犯総数	11,726	25	171	1,331	1,055	694	1,105	1,168	852	325	321	812	229
凶悪犯	83	4	8	7	13	6	6	9	8	4	3	6	
殺人	17	4	1		1	2		5	1	1		2	
強盗	20			1	4	1	3	1	3	1		2	
住宅強盗	2								1	1			
コンビニ強盗													
他の店舗強盗	1											1	
路上強盗	5			1	1	1	1					1	
その他	12				3		2	1	2				
放火	18				1	1		1	3	2	3	2	
強制性交等	28		7	6	7	2	3	2	1				
粗暴犯	1,095	17	43	134	113	117	190	165	139	50	37	89	
凶器準備集合													
暴行	534	4	17	59	48	55	96	87	73	22	24	49	
傷害	441	13	22	54	51	46	80	55	48	26	12	34	
脅迫	87		3	13	5	13	10	19	15	2	1	5	
恐喝	33		1	8	9	3	4	4	3			1	
窃盗犯	7,476		94	1,085	769	414	608	574	415	165	168	433	
侵入窃盗	561			8	37	31	40	43	63	38	40	107	
空き巣	206			4	20	20	23	24	24	21	20	50	
忍込み	80			1	7	11	8	7	12	4	6	24	
居空き	24			1	5		1	2	1	5	1	8	
金庫破り	12						1					1	
学校荒し	3												
病院荒し	1												
事務所荒し	46						2		2			2	
出店荒し	67						4	5	6	1	2	6	
その他	122			2	5		1	5	18	7	11	16	
乗り物盗	2,646		84	954	529	231	283	234	156	37	35	79	
自動車盗	25					4	2	7	1	1	1	3	
オートバイ盗	118			13	28	15	24	15	7	2	3	9	
自転車盗	2,503		84	941	501	212	257	212	148	34	31	67	
非侵入窃盗	4,269		10	123	203	152	285	297	196	90	93	247	
払出盗	93												
病室ねらい	7						1				1	5	
ひったくり	4			1								3	
すり	4				1			2			1		
置き	95		3	9	15	8	8	12	10	5	7	18	
仮睡者ねらい	17				1	2	10	1	3				
車上ねらい	418		3	21	48	51	74	81	46	15	25	41	
部品ねらい	119			15	13	9	20	22	10	4	2	12	
自動販売機ねらい	39							1				2	
万引き	1,998						1	1	2	1	1		
その他	1,475		4	77	125	82	171	177	125	65	56	166	
知能犯	710			21	48	44	47	67	63	23	34	85	
詐欺	627			21	45	44	45	66	63	23	33	84	
横領	35				3		2	1				1	
偽造	47												
汚職	1										1		
背任													
風俗犯	147	1	18	35	17	10	11	4	2		1		
賭博	2												
強制わいせつ	87	1	16	30	16	9	9	4	1		1		
公然わいせつ・物	58		2	5	1	1	2		1				
刑法犯その他	2,215	3	8	49	95	103	243	349	225	83	78	199	229
占有離脱物横領	304		1	1	15	13	8	9	12	4	1	9	229
公務執行妨害	63				4	15	18	13	6	2	2		
住居侵入	260			3	17	8	12	38	27	13	11	25	
略取誘拐・人身売買	7		2	5									
建造物等損壊	39							1	2	1		4	
器物損壊等	1,398		4	36	56	63	197	266	167	57	57	147	
その他	144	3	1	4	3	4	8	22	11	6	7	14	

20 罪種別 被害者の年齢・学職別 認知件数 (その2)

	法人等		学 職 別							
	法人・ 団体	被害者 なし	未就学 児童	小学生	中学生	高校生	大学生	専修学 校生等	無職者	
刑法犯総数	3,531	107	27	133	261	703	533	148	1,481	
凶 悪 犯	9		4	8	2	2	3		9	
殺人			4	1					4	
強盗	4					1	1			
住宅強盗										
コンビニ強盗										
他の店舗強盗										
路上強盗						1	1			
その他	4									
放火	5								2	
強制性交等				7	2	1	2		3	
粗 暴 犯	1		19	37	29	48	16	9	262	
凶器準備集合										
暴行			4	14	15	23	7	3	144	
傷害			14	21	7	17	8	4	100	
脅迫	1		1	1	4	7		1	11	
恐喝				1	3	1	1	1	7	
窃 盗 犯	2,751			65	207	608	472	129	613	
侵入窃盗	154					5	9	2	107	
空き巣						1	4	2	59	
忍込み						1	1		19	
居空き						1	1		9	
金庫破り	10									
学校荒し	3									
病院荒し	1									
事務所荒し	40									
出店荒し	43								1	
その他	57					2	3		19	
乗り物盗	24			58	185	545	408	110	185	
自動車盗	6								1	
オートバイ盗	2					1	18	3	17	
自転車盗	16			58	185	544	390	107	167	
非侵入窃盗	2,573			7	22	58	55	17	321	
払出盗	93									
病室ねらい									5	
ひったくり							1		2	
すり									1	
置き引き				1	5	3	11	2	27	
仮睡者ねらい							1		1	
車上ねらい	13			3	3	10	10	2	45	
部品ねらい	12				2	11	4	1	15	
自動販売機ねらい	36									
万引き	1,992									
その他	427			3	12	34	28	12	225	
知 能 犯	254	24				4	8	8	7	118
詐欺	203					4	8	8	6	115
横領	28								1	2
偽造	23	24								
汚職										1
背任										
風 俗 犯		48	1	16	7	21	9	2	5	
賭博		2								
強制わいせつ			1	14	7	16	9	2	4	
公然わいせつ・物		46		2		5			1	
刑 法 犯 そ の 他	516	35	3	7	12	16	25	1	474	
占有離脱物横領	2			1		1	4		241	
公務執行妨害		3								
住居侵入	106						6		34	
略取誘拐・人身売買				2	3	2				
建造物等損壊	31								2	
器物損壊等	348			4	7	12	14	1	174	
その他	29	32	3		2	1	1		23	

21 成人・少年事件別 共犯形態別 検挙件数 (その1)

		総 数						
		単独犯	2人組	3人組	4人組	5人組	6~9人組	10人以上
刑 法 犯 総 数	5,854	5,199	418	40	34	5	24	1
凶 悪 犯	76	68	3	1	2	1		
殺人	14	13	1					
強盗	21	15	1	1	2	1		
住宅強盗	3	2						
コンビニ強盗	1	1						
他の店舗強盗	1				1			
路上強盗	4	2		1	1			
その他	12	10	1			1		
放火	17	17						
強制的性交等	24	23	1					
粗 暴 犯	963	904	45	4	7	2	1	
凶器準備集合								
暴行	475	457	17			1		
傷害	390	360	23	2	4	1		
脅迫	69	68	1					
恐喝	29	19	4	2	3		1	
窃 盗 犯	3,527	3,110	290	26	15		9	
侵入窃盗	467	434	9	12	12			
空き巣	174	152	3	9	10			
忍込み	99	99						
居空き	12	12						
金庫破り	4	4						
学校荒し	1	1						
病院荒し								
事務所荒し	45	44		1				
出店荒し	54	53			1			
その他	78	69	6	2	1			
乗り物盗	223	216	6		1			
自動車盗	15	14	1					
オートバイ盗	21	19	2					
自転車盗	187	183	3		1			
非侵入窃盗	2,837	2,460	275	14	2		9	
払出盗	118	40	3	2			9	
病室ねらい	3	3						
ひったくり								
すり	4	3	1					
置引き	34	31	2		1			
仮睡者ねらい	3	3						
車上ねらい	116	112	3					
部品ねらい	35	30	4	1				
自動販売機ねらい	372	153	213	5				
万引き	1,539	1,498	36	4	1			
その他	613	587	13	2				
知 能 犯	393	267	53	4	5		11	
詐欺	324	205	50	2	3		11	
横領	21	21						
偽造	47	41	3	2	1			
汚職	1				1			
背任								
風 俗 犯	125	121	2	1				1
賭博	2	1						1
強制わいせつ	79	78		1				
公然わいせつ・物	44	42	2					
刑 法 犯 そ の 他	770	729	25	4	5	2	3	
占有離脱物横領	241	239	2					
公務執行妨害	60	58				2		
住居侵入	169	156	8	2	1		2	
略取誘拐・人身売買	7	7						
建造物等損壊	13	12	1					
器物損壊等	166	161	3			2		
その他	114	96	11	2	2		1	

注 検挙件数は解決事件を除く

21 成人・少年事件別 共犯形態別 検挙件数 (その2)

	成人事件							
	単独犯	2人組	3人組	4人組	5人組	6~9人組	10人以上	
刑法犯総数	5,348	4,818	368	24	15	4	5	1
凶悪犯	69	65	2			1		
殺人	14	13	1					
強盗	18	15	1			1		
住宅強盗	3	2						
コンビニ強盗	1	1						
他の店舗強盗								
路上強盗	2	2						
その他	12	10	1			1		
放火	15	15						
強制性交等	22	22						
粗暴犯	898	852	37	3	4	1	1	
凶器準備集合								
暴行	458	443	15					
傷害	353	330	18	2	2	1		
脅迫	62	62						
恐喝	25	17	4	1	2		1	
窃盗犯	3,231	2,891	260	14	3		2	
侵入窃盗	438	428	5	3	2			
空き巣	154	149	2	1	2			
忍込み	99	99						
居空き	12	12						
金庫破り	4	4						
学校荒し	1	1						
病院荒し								
事務所荒し	45	44		1				
出店荒し	53	53						
その他	70	66	3	1				
乗り物盗	136	135	1					
自動車盗	13	12	1					
オートバイ盗	6	6						
自転車盗	117	117						
非侵入窃盗	2,657	2,328	254	11	1		2	
払出盗	95	38	3	2			2	
病室ねらい	3	3						
ひったくり								
すり	3	3						
置引き	29	29						
仮睡者ねらい	3	3						
車上ねらい	113	110	2					
部品ねらい	30	25	4	1				
自動販売機ねらい	372	153	213	5				
万引き	1,440	1,411	25	3	1			
その他	569	553	7					
知能犯	365	254	52	4	5		1	
詐欺	298	194	49	2	3		1	
横領	21	21						
偽造	45	39	3	2	1			
汚職	1				1			
背任								
風俗犯	113	109	2	1				1
賭博	2	1						1
強制わいせつ	72	71		1				
公然わいせつ・物	39	37	2					
刑法犯その他	672	647	15	2	3	2	1	
占有離脱物横領	201	201						
公務執行妨害	57	55				2		
住居侵入	140	137	3					
略取誘拐・人身売買	7	7						
建造物等損壊	8	7	1					
器物損壊等	156	153	1		2			
その他	103	87	10	2	1		1	

注 検挙件数は解決事件を除く

21 成人・少年事件別 共犯形態別 検挙件数 (その3)

	少 年 事 件							
	単独犯	2人組	3人組	4人組	5人組	6~9人組	10人以上	
刑 法 犯 総 数	479	381	43	7	9	1	18	
凶 悪 犯	6	3	1	1	1			
殺人								
強盗	2			1	1			
住宅強盗								
コンビニ強盗								
他の店舗強盗								
路上強盗	2			1	1			
その他								
放火	2	2						
強制的性交等	2	1	1					
粗 暴 犯	64	52	7	1	3	1		
凶器準備集合								
暴行	17	14	2			1		
傷害	36	30	4		2			
脅迫	7	6	1					
恐喝	4	2		1	1			
窃 盗 犯	273	219	25	3	3		7	
侵入窃盗	8	6	1		1			
空き巣	4	3	1					
忍込み								
居空き								
金庫破り								
学校荒し								
病院荒し								
事務所荒し								
出店荒し	1				1			
その他	3	3						
乗り物盗	87	81	5		1			
自動車盗	2	2						
オートバイ盗	15	13	2					
自転車盗	70	66	3		1			
非侵入窃盗	178	132	19	3	1		7	
払出盗	23	2					7	
病室ねらい								
ひったくり								
すり	1		1					
置引き	5	2	2		1			
仮睡者ねらい								
車上ねらい	3	2	1					
部品ねらい	5	5						
自動販売機ねらい								
万引き	99	87	11	1				
その他	42	34	4	2				
知 能 犯	28	13	1				10	
詐欺	26	11	1				10	
横領								
偽造	2	2						
汚職								
背任								
風 俗 犯	12	12						
賭博								
強制わいせつ	7	7						
公然わいせつ・物	5	5						
刑 法 犯 そ の 他	96	82	9	2	2		1	
占有離脱物横領	40	38	2					
公務執行妨害	3	3						
住居侵入	28	19	5	2	1		1	
略取誘拐・人身売買								
建造物等損壊	5	5						
器物損壊等	10	8	2					
その他	10	9			1			

注 検挙件数は解決事件を除く

21 成人・少年事件別 共犯形態別 検挙件数 (その4)

	成人・少年共犯事件							
	単独犯	2人組	3人組	4人組	5人組	6~9人組	10人以上	
刑法犯総数	27	7	9	10		1		
凶悪犯	1			1				
殺人								
強盗	1			1				
住宅強盗								
コンビニ強盗								
他の店舗強盗	1			1				
路上強盗								
その他								
放火								
強制性交等								
粗暴犯	1	1						
凶器準備集合								
暴行								
傷害	1	1						
脅迫								
恐喝								
窃盗犯	23	5	9	9				
侵入窃盗	21	3	9	9				
空き巣	16		8	8				
忍込み								
居空き								
金庫破り								
学校荒し								
病院荒し								
事務所荒し								
出店荒し								
その他	5	3	1	1				
乗り物盗								
自動車盗								
オートバイ盗								
自転車盗								
非侵入窃盗	2	2						
払出盗								
病室ねらい								
ひったくり								
すり								
置引き								
仮睡者ねらい								
車上ねらい								
部品ねらい								
自動販売機ねらい								
万引き								
その他	2	2						
知能犯								
詐欺								
横領								
偽造								
汚職								
背任								
風俗犯								
賭博								
強制わいせつ								
公然わいせつ・物								
刑法犯その他	2	1				1		
占有離脱物横領								
公務執行妨害								
住居侵入	1					1		
略取誘拐・人身売買								
建造物等損壊								
器物損壊等								
その他	1	1						

注 検挙件数は解決事件を除く

22 主たる被疑者の犯行時の年齢別 検挙件数 (その1)

	総数	少 年						
		計	14歳	15歳	16歳	17歳	18歳	19歳
刑法犯総数	5,854	495	62	56	104	97	82	94
凶悪犯	76	7	1	2			3	1
殺人	14							
強盗	21	3	1	1			1	
住宅強盗	3							
コンビニ強盗	1							
他の店舗強盗	1	1					1	
路上強盗	4	2	1	1				
その他	12							
放火	17	2					2	
強制性交等	24	2		1				1
粗暴犯	963	66	9	7	13	14	11	12
凶器準備集合								
暴行	475	17	4	2	4		4	3
傷害	390	37	3	4	6	11	6	7
脅迫	69	8	1		1	3	1	2
恐喝	29	4	1	1	2			
窃盗犯	3,527	283	38	34	62	64	41	44
侵入窃盗	467	15		4		2		9
空き巣	174	10		2		2		6
忍込み	99							
居空き	12							
金庫破り	4							
学校荒し	1							
病院荒し								
事務所荒し	45							
出店荒し	54	1						1
その他	78	4		2				2
乗り物盗	223	89	7	15	27	18	16	6
自動車盗	15	2					1	1
オートバイ盗	21	15		1	8	5	1	
自転車盗	187	72	7	14	19	13	14	5
非侵入窃盗	2,837	179	31	15	35	44	25	29
払出盗	118	23		1	1	7	4	10
病室ねらい	3							
ひったくり								
すり	4	1						1
置き引き	34	5				5		
仮睡者ねらい	3							
車上ねらい	116	4		1	1	1		1
部品ねらい	35	5		1	2			2
自動販売機ねらい	372							
万引き	1,539	99	30	9	20	18	15	7
その他	613	42	1	3	11	13	6	8
知能犯	393	28	1	4	4	2	1	16
詐欺	324	26	1	4	2	2	1	16
横領	21							
偽造	47	2			2			
汚職	1							
背任								
風俗犯	125	12	4			1	4	3
賭博	2							
強制わいせつ	79	7	1			1	3	2
公然わいせつ・物	44	5	3				1	1
刑法犯その他	770	99	9	9	25	16	22	18
占有離脱物横領	241	40	2	5	12	6	8	7
公務執行妨害	60	3			1		1	1
住居侵入	169	30	1	3	5	4	10	7
略取誘拐・人身売買	7							
建造物等損壊	13	5	2			1		2
器物損壊等	166	10	3		3	3		1
その他	114	11	1	1	4	2	3	

注 検挙件数は解決事件を除く

22 主たる被疑者の犯行時の年齢別 検挙件数 (その2)

	計	成人							
		20～24歳	25～29歳	30～39歳	40～49歳	50～59歳	60～64歳	65～69歳	70歳以上
刑法犯総数	5,359	668	469	832	1,138	674	290	312	976
凶悪犯	69	9	13	10	16	10	1		10
殺人	14	1	2	1	5	3			2
強盗	18	5	3	2	5	2			1
住宅強盗	3	1	1		1				
コンビニ強盗	1					1			
他の店舗強盗									
路上強盗	2		1	1					
その他	12	4	1	1	4	1			1
放火	15	1	2	3	3	3			3
強姦等	22	2	6	4	3	2	1		4
粗暴犯	897	89	90	184	177	142	42	62	111
凶器準備集合									
暴行	458	43	23	79	98	91	25	37	62
傷害	353	30	61	93	67	32	14	19	37
脅迫	61	10	2	7	8	15	2	6	11
恐喝	25	6	4	5	4	4	1		1
窃盗犯	3,244	417	244	443	656	354	208	192	730
侵入窃盗	452	37	43	111	112	48	31	12	58
空き巣	164	23	8	28	38	27	3		37
忍込み	99	1	26	42	16	9	4		1
居空き	12	1	2	2	1	3	1		2
金庫破り	4			4					
学校荒し	1								1
病院荒し									
事務所荒し	45	2	1	7	22	1	7	3	2
出店荒し	53	5	4	10	9		12	5	8
その他	74	5	2	18	26	8	4	4	7
乗り物盗	134	17	17	30	18	22	12	6	12
自動車盗	13	1	1	5	2	3	1		
オートバイ盗	6			1		4	1		
自転車盗	115	16	16	24	16	15	10	6	12
非侵入窃盗	2,658	363	184	302	526	284	165	174	660
払出盗	95	20	51	14	5	5			
病室ねらい	3				2				1
ひったくり									
すり	3			2					1
置き引き	29	2	2	2	5	5		1	12
仮睡者ねらい	3		1				1	1	
車上ねらい	112	10	13	22	30	11	12	2	12
部品ねらい	30	6	2	5	16	1			
自動販売機ねらい	372	200		1	171				
万引き	1,440	61	72	157	217	199	107	114	513
その他	571	64	43	99	80	63	45	55	122
知能犯	365	63	55	56	96	55	11	13	16
詐欺	298	48	50	45	79	46	9	10	11
横領	21	5	3	4	5	3	1		
偽造	45	10	2	7	11	6	1	3	5
汚職	1				1				
背任									
風俗犯	113	21	12	21	32	11	2	4	10
賭博	2				1	1			
強制わいせつ	72	14	11	17	19	2	1	2	6
公然わいせつ・物	39	7	1	4	12	8	1	2	4
刑法犯その他	671	69	55	118	161	102	26	41	99
占有離脱物横領	201	25	17	31	42	20	8	18	40
公務執行妨害	57	4	6	5	14	17	2	4	5
住居侵入	139	16	14	22	38	20	6	8	15
略取誘拐・人身売買	7	1		4	1	1			
建造物等損壊	8			3	2	1			2
器物損壊等	156	15	13	32	37	29	4	4	22
その他	103	8	5	21	27	14	6	7	15

注 検挙件数は解決事件を除く

23 罪種別 犯罪供用物別 検挙件数 (その1)

	総数 (乗り物盗・ 解決を除く)	供用物 あり	供用物 なし	計	銃 砲					
					けん銃	ライフル 銃	散弾銃	空気銃	準空気銃	その他の 銃 砲
刑法犯総数	5,631	1,800	3,831							
凶悪犯	76	38	38							
殺人	14	9	5							
強盗	21	11	10							
住宅強盗	3	2	1							
コンビニ強盗	1	1								
他の店舗強盗	1	1								
路上強盗	4		4							
その他	12	7	5							
放火	17	15	2							
強制性交等	24	3	21							
粗暴犯	963	159	804							
凶器準備集合										
暴行	475	47	428							
傷害	390	67	323							
脅迫	69	41	28							
恐喝	29	4	25							
窃盗犯	3,304	1,252	2,052							
侵入窃盗	467	183	284							
空き巣	174	78	96							
忍込み	99	3	96							
居空き	12		12							
金庫破り	4	3	1							
学校荒し	1		1							
病院荒し										
事務所荒し	45	31	14							
出店荒し	54	37	17							
その他	78	31	47							
乗り物盗	-	-	-	-	-	-	-	-	-	-
非侵入窃盗	2,837	1,069	1,768							
払出盗	118	93	25							
病室ねらい	3		3							
ひったくり										
すり	4		4							
置引き	34	1	33							
仮睡者ねらい	3		3							
車上ねらい	116	17	99							
部品ねらい	35	22	13							
自動販売機ねらい	372	371	1							
万引き	1,539	510	1,029							
その他	613	55	558							
知能犯	393	170	223							
詐欺	324	148	176							
横領	21	2	19							
偽造	47	20	27							
汚職	1		1							
背任										
風俗犯	125	6	119							
賭博	2		2							
強制わいせつ	79	6	73							
公然わいせつ・物	44		44							
刑法犯その他	770	175	595							
占有離脱物横領	241	2	239							
公務執行妨害	60	11	49							
住居侵入	169	33	136							
略取誘拐・人身売買	7	1	6							
建造物等損壊	13	3	10							
器物損壊等	166	83	83							
その他	114	42	72							

注 検挙件数は、乗り物盗、解決事件を除く

23 罪種別 犯罪供用物別 検挙件数 (その2)

	計	刀 剣 類 ・ 刃 物 類								
		日本刀	あいくち	飛び出しナイフ	その他の刀剣類	ナイフ類	包丁類	はさみ	小刀・かみそり	その他の刃物類
刑法犯総数	60					10	23	13	1	13
凶悪犯	10						4	2		4
殺人	6						3	1		2
強盗	4						1	1		2
住宅強盗	2									2
コンビニ強盗	1						1			
他の店舗強盗										
路上強盗										
その他	1							1		
放火										
強制性交等										
粗暴犯	33					6	17	4	1	5
凶器準備集合										
暴行	5					1	3	1		
傷害	8					2	4		1	1
脅迫	20					3	10	3		4
恐喝										
窃盗犯	3							2		1
侵入窃盗										
空き巣										
忍込み										
居空き										
金庫破り										
学校荒し										
病院荒し										
事務所荒し										
出店荒し										
その他										
乗り物盗	-	-	-	-	-	-	-	-	-	-
非侵入窃盗	3							2		1
払出盗										
病室ねらい										
ひったくり										
すり										
置引き										
仮睡者ねらい										
車上ねらい										
部品ねらい	1							1		
自動販売機ねらい										
万引き	2							1		1
その他										
知能犯	1							1		
詐欺										
横領										
偽造	1							1		
汚職										
背任										
風俗犯										
賭博										
強制わいせつ										
公然わいせつ・物										
刑法犯その他	13					4	2	4		3
占有離脱物横領										
公務執行妨害	2						1			1
住居侵入	1							1		
略取誘拐・人身売買										
建造物等損壊										
器物損壊等	8					3	1	3		1
その他	2					1				1

注 検挙件数は、乗り物盗、解決事件を除く

23 罪種別 犯罪供用物別 検挙件数 (その3)

	計	模 造			計	工 具 類						
		模 造 けん銃	模造銃器	模 造 刀 剣 類		ド ラ イ バ ー	バ ー ル	ベンチ・ スパナ類	のこぎり	ガラス 切 り	ハンマー	その他の 工具類
刑 法 犯 総 数	2			2	590	152	13	5	1		215	204
凶 悪 犯					1		1					
殺人												
強盗					1		1					
住宅強盗												
コンビニ強盗												
他の店舗強盗												
路上強盗												
その他					1		1					
放火												
強制性交等												
粗 暴 犯	2			2	4	1	1	1			1	
凶器準備集合												
暴行	1			1	1						1	
傷害	1			1	3	1	1	1				
脅迫												
恐喝												
窃 盗 犯					557	131	11	4			212	199
侵入窃盗					138	103	11	2			11	11
空き巣					61	53					8	
忍込み					2	2						
居空き												
金庫破り					1	1						
学校荒し												
病院荒し												
事務所荒し					25	16	3	1			3	2
出店荒し					27	17	3					7
その他					22	14	5	1				2
乗り物盗	-	-	-	-	-	-	-	-	-	-	-	-
非侵入窃盗					419	28		2			201	188
払出盗												
病室ねらい												
ひったくり												
すり												
置引き												
仮睡者ねらい												
車上ねらい					14	4					1	9
部品ねらい					20	18		1				1
自動販売機ねらい					363	1					200	162
万引き					2			1				1
その他					20	5						15
知 能 犯												
詐欺												
横領												
偽造												
汚職												
背任												
風 俗 犯												
賭博												
強制わいせつ												
公然わいせつ・物												
刑 法 犯 そ の 他					28	20			1		2	5
占有離脱物横領												
公務執行妨害												
住居侵入					11	11						
略取誘拐・人身売買												
建造物等損壊												
器物損壊等					16	9			1		2	4
その他					1							1

注 検挙件数は、乗り物盗、解決事件を除く

23 罪種別 犯罪供用物別 検挙件数 (その4)

	計	毒 劇 物 (薬)					計	火 薬 ・ 爆 薬 類			
		青酸剤	農薬剤	麻酔剤	催眠剤	その他の毒劇物等		火 薬	ダイナマイト	その他の爆薬	手りゅう弾実包等
刑 法 犯 総 数	5		1	1	2	1					
凶 悪 犯	1				1						
殺人											
強盗											
住宅強盗											
コンビニ強盗											
他の店舗強盗											
路上強盗											
その他											
放火											
強制性交等	1				1						
粗 暴 犯	3		1		1	1					
凶器準備集合											
暴行	2		1			1					
傷害	1				1						
脅迫											
恐喝											
窃 盗 犯											
侵入窃盗											
空き巣											
忍込み											
居空き											
金庫破り											
学校荒し											
病院荒し											
事務所荒し											
出店荒し											
その他											
乗り物盗	-	-	-	-	-	-	-	-	-	-	-
非侵入窃盗											
払出盗											
病室ねらい											
ひったくり											
すり											
置引き											
仮睡者ねらい											
車上ねらい											
部品ねらい											
自動販売機ねらい											
万引き											
その他											
知 能 犯											
詐欺											
横領											
偽造											
汚職											
背任											
風 俗 犯	1			1							
賭博											
強制わいせつ	1			1							
公然わいせつ・物											
刑 法 犯 そ の 他											
占有離脱物横領											
公務執行妨害											
住居侵入											
略取誘拐・人身売買											
建造物等損壊											
器物損壊等											
その他											

注 検挙件数は、乗り物盗、解決事件を除く

23 罪種別 犯罪供用物別 検挙件数 (その5)

	危険物			その他								
	計	高圧ガス 都市ガス	消防法上 の危険物	放射 性 物 質	計	スタン ガン	クロス ボー	その他 の弓	エア ン フト ガン	ロー プ・ ひも 類	スプレ ー	ガム テー プ
刑法犯総数	4		4		1,139				2	2	4	3
凶悪犯	2		2		24					1	1	1
殺人					3					1		1
強盗					6						1	
住宅強盗												
コンビニ強盗												
他の店舗強盗					1							
路上強盗												
その他					5						1	
放火	2		2		13							
強制性交等					2							
粗暴犯	1		1		116				1			
凶器準備集合												
暴行					38							
傷害					54				1			
脅迫	1		1		20							
恐喝					4							
窃盗犯					692							1
侵入窃盗					45							
空き巣					17							
忍込み					1							
居空き												
金庫破り					2							
学校荒し												
病院荒し												
事務所荒し					6							
出店荒し					10							
その他					9							
乗り物盗	-	-	-	-	-	-	-	-	-	-	-	-
非侵入窃盗					647							1
払出盗					93							
病室ねらい												
ひったくり												
すり												
置引き					1							
仮睡者ねらい												
車上ねらい					3							
部品ねらい					1							
自動販売機ねらい					8							
万引き					506							
その他					35							1
知能犯					169							
詐欺					148							
横領					2							
偽造					19							
汚職												
背任												
風俗犯					5							1
賭博												
強制わいせつ					5							1
公然わいせつ・物												
刑法犯その他	1		1		133				1	1	3	
占有離脱物横領					2							
公務執行妨害					9				1			
住居侵入					21							
略取誘拐・人身売買					1							
建造物等損壊					3							
器物損壊等	1		1		58						3	
その他					39					1		

注 検挙件数は、乗り物盗、解決事件を除く

23 罪種別 犯罪供用物別 検挙件数 (その6)

	そ の 他		
	玩具の けん銃	鉄器・ こん棒類	その他
刑 法 犯 総 数		10	1,118
凶 悪 犯		1	20
殺人			1
強盗		1	4
住宅強盗			
コンビニ強盗			
他の店舗強盗			1
路上強盗			
その他		1	3
放火			13
強制性交等			2
粗 暴 犯		4	111
凶器準備集合			
暴行		1	37
傷害		3	50
脅迫			20
恐喝			4
窃 盗 犯		1	690
侵入窃盗		1	44
空き巣		1	16
忍込み			1
居空き			
金庫破り			2
学校荒し			
病院荒し			
事務所荒し			6
出店荒し			10
その他			9
乗り物盗	-	-	-
非侵入窃盗			646
払出盗			93
病室ねらい			
ひったくり			
すり			
置引き			1
仮睡者ねらい			
車上ねらい			3
部品ねらい			1
自動販売機ねらい			8
万引き			506
その他			34
知 能 犯			169
詐欺			148
横領			2
偽造			19
汚職			
背任			
風 俗 犯			4
賭博			
強制わいせつ			4
公然わいせつ・物			
刑 法 犯 そ の 他		4	124
占有離脱物横領			2
公務執行妨害		1	7
住居侵入			21
略取誘拐・人身売買			1
建造物等損壊			3
器物損壊等		3	52
その他			38

注 検挙件数は、乗り物盗、解決事件を除く

24 罪種別 被疑者と被害者の関係別 検挙件数 (その1)

	総数	実父母	養父母	継父母	配偶者	実子	養子	継子	兄弟姉妹	その他の親族
刑法犯総数	5,854	50	5	1	123	57	4	7	19	35
凶悪犯	76	4			3	4	1		3	2
殺人	14	1			2	4			1	
強盗	21	1								
住宅強盗	3									
コンビニ強盗	1									
他の店舗強盗	1									
路上強盗	4									
その他	12	1								
放火	17	2			1				1	1
強制性交等	24						1		1	1
粗暴犯	963	42	5	1	116	49	1	6	13	16
凶器準備集合										
暴行	475	22	1	1	62	21		1	7	6
傷害	390	19	3		50	26	1	5	4	7
脅迫	69	1	1		4	2			2	2
恐喝	29									1
窃盗犯	3,527									9
侵入窃盗	467									7
空き巣	174									7
忍込み	99									
居空き	12									
金庫破り	4									
学校荒し	1									
病院荒し										
事務所荒し	45									
出店荒し	54									
その他	78									
乗り物盗	223									
自動車盗	15									
オートバイ盗	21									
自転車盗	187									
非侵入窃盗	2,837									2
払出盗	118									
病室ねらい	3									
ひったくり										
すり	4									
置引き	34									
仮睡者ねらい	3									
車上ねらい	116									
部品ねらい	35									
自動販売機ねらい	372									
万引き	1,539									
その他	613									2
知能犯	393									1
詐欺	324									1
横領	21									
偽造	47									
汚職	1									
背任										
風俗犯	125						2	1	1	2
賭博	2									
強制わいせつ	79						2	1	1	2
公然わいせつ・物	44									
刑法犯その他	770	4			4	4			2	5
占有離脱物横領	241									
公務執行妨害	60									
住居侵入	169								1	
略取誘拐・人身売買	7					1				
建造物等損壊	13								1	
器物損壊等	166					1				3
その他	114	4			4	2				2

注 検挙件数は、解決事件を除く

24 罪種別 被疑者と被害者の関係別 検挙件数 (その2)

	元配偶者	交際相手(元含む)	内縁関係(元含む)	同棲関係(元含む)	知人・友人	職場関係者	その他	面識なし	法人・団体・被害者なし
刑法犯総数	9	100	21	10	276	138	210	2,085	2,704
凶悪犯		5	1	1	7	1	12	23	9
殺人		3	1					2	
強盗					1	1	1	14	3
住宅強盗						1		2	
コンビニ強盗								1	
他の店舗強盗								1	
路上強盗								4	
その他					1		1	6	3
放火		1					3	2	6
強制性交等		1		1	6		8	5	
粗暴犯	5	62	18	7	139	68	81	333	1
凶器準備集合									
暴行	2	23	9	3	44	36	38	199	
傷害	2	27	8	3	67	29	27	112	
脅迫	1	10	1	1	12	3	14	14	1
恐喝		2			16		2	8	
窃盗犯	2	12	1	2	65	46	21	1,126	2,243
侵入窃盗	1	4		1	28	10	8	305	103
空き巣		3			21	8	5	130	
忍込み					4			95	
居空き		1			2		1	8	
金庫破り						1			3
学校荒し									1
病院荒し									
事務所荒し								10	35
出店荒し				1	1			23	29
その他	1					1	2	39	35
乗り物盗		2	1		4	2	1	200	13
自動車盗		2	1		2	1		4	5
オートバイ盗								21	
自転車盗					2	1	1	175	8
非侵入窃盗	1	6		1	33	34	12	621	2,127
払出盗									118
病室ねらい								3	
ひったくり									
すり						1		3	
置引き					1			33	
仮睡者ねらい								3	
車上ねらい	1				1	4	1	100	9
部品ねらい		1						30	4
自動販売機ねらい								79	293
万引き							2	7	1,530
その他		5		1	31	29	9	363	173
知能犯		6			16	3	9	130	228
詐欺		6			16	2	8	130	161
横領						1			20
偽造									47
汚職							1		
背任									
風俗犯					6	8	7	62	36
賭博									2
強制わいせつ					4	8	7	54	
公然わいせつ・物					2			8	34
刑法犯その他	2	15	1		43	12	80	411	187
占有離脱物横領							19	220	2
公務執行妨害							14	44	2
住居侵入		6			12	1	7	72	70
略取誘拐・人身売買							3	3	
建造物等損壊							1	1	10
器物損壊等	1	4	1		15	1	21	64	55
その他	1	5			16	10	15	7	48

注 検挙件数は、解決事件を除く

25 罪種別 犯行時の年齢別 検挙人員 (その1)

	総数	少年						
		計	14歳	15歳	16歳	17歳	18歳	19歳
刑法犯総数	4,206	456	65	59	113	86	72	61
凶悪犯	87	13	1	1	3	3	4	1
殺人	18							
強盗	33	8	1		3	2	1	1
住宅強盗	5							
コンビニ強盗	1							
他の店舗強盗	4	1				1		
路上強盗	7	5	1		3	1		
その他	16	2					1	1
放火	15	2				1	1	
強姦等	21	3		1			2	
粗暴犯	977	80	17	14	17	14	11	7
凶器準備集合								
暴行	468	23	10	3	3	1	4	2
傷害	419	46	4	8	12	11	6	5
脅迫	53	6	2		1	2	1	
恐喝	37	5	1	3	1			
窃盗犯	2,153	224	34	30	60	45	29	26
侵入窃盗	130	13		3	1	1	1	7
空き巣	53	9		1	1	1	1	5
忍込み	9							
居空き	5							
金庫破り	3							
学校荒し								
病院荒し								
事務所荒し	11							
出店荒し	5							
その他	44	4		2				2
乗り物盗	146	75	6	14	21	17	13	4
自動車盗	13	3					1	2
オートバイ盗	16	14		1	10	2	1	
自転車盗	117	58	6	13	11	15	11	2
非侵入窃盗	1,877	136	28	13	38	27	15	15
払出盗	4							
病室ねらい	1							
ひったくり								
すり	5	2						2
置き引き	33	4			1	3		
仮睡者ねらい	2							
車上ねらい	46	3			1	1		1
部品ねらい	10	4		1	1	1		1
自動販売機ねらい	2							
万引き	1,300	90	27	9	22	16	10	6
その他	474	33	1	3	13	6	5	5
知能犯	228	14	3	3	3	1	1	3
詐欺	169	13	3	3	2	1	1	3
横領	20							
偽造	35	1			1			
汚職	4							
背任								
風俗犯	107	9	2			1	4	2
賭博	13							
強制わいせつ	57	6	1			1	3	1
公然わいせつ・物	37	3	1				1	1
刑法犯その他	654	116	8	11	30	22	23	22
占有離脱物横領	237	43	1	5	14	5	11	7
公務執行妨害	43	1					1	
住居侵入	122	41	1	5	7	7	8	13
略取誘拐・人身売買	5							
建造物等損壊	15	5	2			1	1	1
器物損壊等	121	11	3		4	3		1
その他	111	15	1	1	5	6	2	

注 少年数は犯行時の年齢を集計しているため、送致(検挙)時の少年数とは一致しない。

25 罪種別 犯行時の年齢別 検挙人員 (その2)

	計	成人							
		20～24歳	25～29歳	30～39歳	40～49歳	50～59歳	60～64歳	65～69歳	70歳以上
刑法犯総数	3,750	354	300	575	675	511	209	267	859
凶悪犯	74	16	11	9	17	12	1		8
殺人	18	2	2	1	5	5			3
強盗	25	12	3	2	6	2			
住宅強盗	5	2	1		2				
コンビニ強盗	1					1			
他の店舗強盗	3	3							
路上強盗	2		1	1					
その他	14	7	1	1	4	1			
放火	13	1	1	2	3	3			3
強姦等	18	1	5	4	3	2	1		2
粗暴犯	897	85	87	191	180	136	45	61	112
凶器準備集合									
暴行	445	40	23	73	96	91	25	35	62
傷害	373	30	61	103	73	32	16	20	38
脅迫	47	7	1	5	7	8	2	6	11
恐喝	32	8	2	10	4	5	2		1
窃盗犯	1,929	146	112	229	291	245	129	151	626
侵入窃盗	117	19	13	28	30	12	9	1	5
空き巣	44	8	6	7	13	5	2		3
忍込み	9	1	1	3	2	1	1		
居空き	5	1	2		1		1		
金庫破り	3			3					
学校荒し									
病院荒し									
事務所荒し	11	3	1	2	5				
出店荒し	5	1	1	1			1		1
その他	40	5	2	12	9	6	4	1	1
乗り物盗	71	15	5	11	12	12	3	3	10
自動車盗	10	1	1	3	2	2	1		
オートバイ盗	2					1	1		
自転車盗	59	14	4	8	10	9	1	3	10
非侵入窃盗	1,741	112	94	190	249	221	117	147	611
払出盗	4	1		2	1				
病室ねらい	1								1
ひったくり									
すり	3			2					1
置引き	29	2	1	2	4	5		1	14
仮睡者ねらい	2						1	1	
車上ねらい	43	3	2	9	9	8	4	2	6
部品ねらい	6	1	1	2		2			
自動販売機ねらい	2				2				
万引き	1,210	53	59	106	168	152	84	105	483
その他	441	52	31	67	65	54	28	37	107
知能犯	214	39	29	39	37	33	10	12	15
詐欺	156	28	23	31	25	22	8	8	11
横領	20	5	3	5	3	4			
偽造	34	6	3	2	7	6	2	4	4
汚職	4			1	2	1			
背任									
風俗犯	98	14	12	21	28	10	2	3	8
賭博	13		5	4	3	1			
強制わいせつ	51	8	7	12	14	2	1	2	5
公然わいせつ・物	34	6		5	11	7	1	1	3
刑法犯その他	538	54	49	86	122	75	22	40	90
占有離脱物横領	194	23	16	31	39	22	7	17	39
公務執行妨害	42	1	4	4	12	10	2	4	5
住居侵入	81	8	10	10	19	10	5	8	11
略取誘拐・人身売買	5	1		2	1	1			
建造物等損壊	10	1		3	3	1			2
器物損壊等	110	13	14	17	23	19	3	4	17
その他	96	7	5	19	25	12	5	7	16

26 罪種別 身柄措置・送致別 検挙人員 (その1)

	計	身 柄 措 置				計	成 人	
		現 行 犯 逮 捕	緊 急 逮 捕	通 常 逮 捕	身 柄 不 拘 束		身 柄 付 送 致	うち)簡易書式
刑 法 犯 総 数	4,206	881	26	897	2,402	3,756	1,493	26
凶 悪 犯	87	14	2	63	8	74	64	
殺人	18	4		14		18	18	
強盗	33	6	1	26		25	25	
住宅強盗	5			5		5	5	
コンビニ強盗	1			1		1	1	
他の店舗強盗	4			4		3	3	
路上強盗	7	1		6		2	2	
その他	16	5	1	10		14	14	
放火	15	3	1	10	1	13	10	
強制性交等	21	1		13	7	18	11	
粗 暴 犯	977	287	8	215	467	897	415	4
凶器準備集合								
暴行	468	154		33	281	445	146	3
傷害	419	112	6	133	168	373	208	1
脅迫	53	19	1	22	11	47	33	
恐喝	37	2	1	27	7	32	28	
窃 盗 犯	2,153	405	11	362	1,375	1,932	642	22
侵入窃盗	130	17	3	90	20	118	97	
空き巣	53	3	1	42	7	45	38	
忍込み	9	3		6		9	9	
居空き	5		1	2	2	5	3	
金庫破り	3			3		3	3	
学校荒し								
病院荒し								
事務所荒し	11	1		8	2	11	7	
出店荒し	5			5		5	5	
その他	44	10	1	24	9	40	32	
乗り物盗	146	5	2	12	127	72	15	
自動車盗	13	3	2	8		10	10	
オートバイ盗	16	1			15	2	1	
自転車盗	117	1		4	112	60	4	
非侵入窃盗	1,877	383	6	260	1,228	1,742	530	22
払出盗	4			2	2	4	2	
病室ねらい	1				1	1		
ひったくり								
すり	5	1		3	1	3	2	
置引き	33	1		9	23	29	7	
仮睡者ねらい	2			2		2	1	
車上ねらい	46	7	2	24	13	44	33	
部品ねらい	10	1		3	6	6	4	
自動販売機ねらい	2			1	1	2	1	
万引き	1,300	363	1	121	815	1,210	384	22
その他	474	10	3	95	366	441	96	
知 能 犯	228	23	3	119	83	214	138	
詐欺	169	23	3	90	53	156	110	
横領	20			10	10	20	10	
偽造	35			19	16	34	18	
汚職	4				4	4		
背任								
風 俗 犯	107	26		53	28	98	68	
賭博	13	10		3		13	6	
強制わいせつ	57	3		41	13	51	41	
公然わいせつ・物	37	13		9	15	34	21	
刑 法 犯 そ の 他	654	126	2	85	441	541	166	
占有離脱物横領	237	1		14	222	194	12	
公務執行妨害	43	37		1	5	42	29	
住居侵入	122	40		20	62	83	42	
略取誘拐・人身売買	5	1		4		5	5	
建造物等損壊	15	5		1	9	10	3	
器物損壊等	121	38	2	25	56	110	55	
その他	111	4		20	87	97	20	

注1 現行犯逮捕は、特別司法警察職員及び常人による逮捕を含む。

2 身柄不拘束は、終身身柄を拘束されなかったものをいう。

26 罪種別 身柄措置・送致別 検挙人員 (その2)

	成人			計	犯罪少年		
	書類送致 ・送付	うち)簡易書式	微罪処分		身柄付 送致	書類送致	少年簡易 送致
刑法犯総数	1,648	580	615	450	87	302	61
凶悪犯	10			13	12	1	
殺人							
強盗				8	8		
住宅強盗							
コンビニ強盗							
他の店舗強盗				1	1		
路上強盗				5	5		
その他				2	2		
放火	3			2	2		
強制性交等	7			3	2	1	
粗暴犯	354	89	128	80	33	46	1
凶器準備集合							
暴行	171	65	128	23	8	14	1
傷害	165	24		46	19	27	
脅迫	14			6	4	2	
恐喝	4			5	2	3	
窃盗犯	873	418	417	221	24	152	45
侵入窃盗	21			12	5	7	
空き巣	7			8	4	4	
忍込み							
居空き	2						
金庫破り							
学校荒し							
病院荒し							
事務所荒し	4						
出店荒し							
その他	8			4	1	3	
乗り物盗	35	16	22	74	3	55	16
自動車盗				3	3		
オートバイ盗	1	1		14		14	
自転車盗	34	15	22	57		41	16
非侵入窃盗	817	402	395	135	16	90	29
払出盗	2						
病室ねらい	1						
ひったくり							
すり	1			2	2		
置引き	15	5	7	4	2	1	1
仮睡者ねらい	1						
車上ねらい	10	3	1	2		2	
部品ねらい	2			4		4	
自動販売機ねらい	1						
万引き	557	340	269	90	10	52	28
その他	227	54	118	33	2	31	
知能犯	67	1	9	14	4	10	
詐欺	37	1	9	13	4	9	
横領	10						
偽造	16			1		1	
汚職	4						
背任							
風俗犯	30			9	3	6	
賭博	7						
強制わいせつ	10			6	2	4	
公然わいせつ・物	13			3	1	2	
刑法犯その他	314	72	61	113	11	87	15
占有離脱物横領	121	72	61	43		29	14
公務執行妨害	13			1	1		
住居侵入	41			39	6	32	1
略取誘拐・人身売買							
建造物等損壊	7			5	3	2	
器物損壊等	55			11		11	
その他	77			14	1	13	

注1 現行犯逮捕は、特別司法警察職員及び常人による逮捕を含む。

2 身柄不拘束は、終始身柄を拘束されなかったものをいう。

27 罪種別 初犯者・再犯者別 再犯者の前回処分別 検挙人員 (その1)

	総数	初犯者	再犯者	再犯者の前回処分別									
				未決				既決					
				保釈中	勾留停止中	試験観察中	その他	執行終了					
懲役・禁固	罰金・拘留料	各少年院退院	保護観察(少年)					児童自立支援施設退所					
刑法犯総数	4,206	2,064	2,142	6		3	68	325	386	27	69		
凶悪犯	87	45	42				5	10	5	3	2		
殺人	18	12	6				1	2					
強盗	33	16	17				2	4	3	2	1		
住宅強盗	5	4	1						1				
コンビニ強盗	1		1					1					
他の店舗強盗	4	3	1										
路上強盗	7	2	5				2	1			1		
その他	16	7	9					2	2	2			
放火	15	9	6					2	1				
強制性交等	21	8	13				2	2	1	1	1		
粗暴犯	977	502	475	1			10	56	103	6	32		
凶器準備集合													
暴行	468	271	197	1			6	29	40		12		
傷害	419	198	221				3	24	43	6	16		
脅迫	53	20	33				1	1	11		1		
恐喝	37	13	24					2	9		3		
窃盗犯	2,153	977	1,176	3		2	37	183	193	10	21		
侵入窃盗	130	35	95	1			4	36	9	2	1		
空き巣	53	17	36				3	15	3				
忍込み	9	2	7					4	1				
居空き	5	1	4					1	2				
金庫破り	3		3					1					
学校荒し													
病院荒し													
事務所荒し	11	2	9			1	2				1		
出店荒し	5		5					2					
その他	44	13	31	1				11	3	2			
乗り物盗	146	88	58				3	7	4	1	4		
自動車盗	13	3	10					2	1		1		
オートバイ盗	16	12	4										
自転車盗	117	73	44				3	5	3	1	3		
非侵入窃盗	1,877	854	1,023	2		2	30	140	180	7	16		
払出盗	4	2	2				1						
病室ねらい	1		1										
ひったくり													
すり	5	2	3					1	1				
置き引き	33	19	14					2			2		
仮睡者ねらい	2		2						1				
車上ねらい	46	10	36					6	3	3	2		
部品ねらい	10	4	6						1				
自動販売機ねらい	2		2										
万引き	1,300	507	793	1		2	24	108	147	1	11		
その他	474	310	164	1			5	23	27	3	1		
知能犯	228	109	119				8	31	15	4	1		
詐欺	169	71	98				7	27	13	4	1		
横領	20	17	3						2				
偽造	35	17	18				1	4					
汚職	4	4											
背任													
風俗犯	107	61	46				2	4	11	1	1		
賭博	13	6	7						1		1		
強制わいせつ	57	32	25				2	3	4	1			
公然わいせつ・物	37	23	14					1	6				
刑法犯その他	654	370	284	2		1	6	41	59	3	12		
占有離脱物横領	237	137	100	1			2	12	21	1	4		
公務執行妨害	43	13	30				2	7	7				
住居侵入	122	71	51	1		1	2	7	5	1	2		
略取誘拐・人身売買	5	4	1						1				
建造物等損壊	15	6	9					1	1				
器物損壊等	121	57	64					10	17	1	3		
その他	111	82	29					4	7		3		

27 罪種別 初犯者・再犯者別 再犯者の前回処分別 検挙人員 (その2)

	再犯者の前回処分別													
	既決						その他							
	執行停止中	仮出獄・執行猶予中	各種少年院退院中	保護観察中(少年)	児童自立支援施設収容中	その他	起訴猶予	審判不開始	不処分	微罪処分	児童相談所送致	児童相談所等通告	警察限り	その他
刑法犯総数	1	71		25		14	643	97	84	185	3	12	2	115
凶悪犯		2					10	1	3					1
殺人							1		1					1
強盗		1					1	1	2					
住宅強盗														
コンビニ強盗														
他の店舗強盗									1					
路上強盗									1					
その他		1					1	1						
放火							3							
強制性交等		1					5							
粗暴犯		12		8		5	137	28	20	19	1	4	1	30
凶器準備集合														
暴行		7		2		1	64	7	6	10		1		10
傷害		3		5		2	59	16	12	9	1	3	1	17
脅迫		2		1		2	10	2						2
恐喝							4	3	2					1
窃盗犯	1	42		10		6	380	48	40	143	2	3		49
侵入窃盗		3		1		1	21	7	4	2				3
空き巣		1		1		1	5	3	2	1				1
忍込み							2							
居空き								1						
金庫破り							2							
学校荒し														
病院荒し														
事務所荒し								1	2					2
出店荒し		1					2							
その他		1					10	2		1				
乗り物盗				4			9	9	4	6	1	1		5
自動車盗				1			2	1	1	1				
オートバイ盗				1			1	1				1		
自転車盗				2			6	7	3	5	1			5
非侵入窃盗	1	39		5		5	350	32	32	135	1	2		41
払出盗							1							
病室ねらい							1							
ひったくり														
すり								1						
置き		1					3	1		3				2
仮睡者ねらい							1							
車上ねらい		2					14	2		3				1
部品ねらい				1				1	2	1				
自動販売機ねらい							1	1						
万引き	1	30		2		3	277	16	19	116	1	2		30
その他		6		2		2	52	10	11	12				8
知能犯		6					24	2	6	10				12
詐欺		5					18	2	2	9				10
横領									1					
偽造		1					6		3	1				2
汚職														
背任														
風俗犯		5		2			8	5	3					4
賭博							1	2	2					
強制わいせつ		4		2			2	2	1					4
公然わいせつ・物		1					5	1						
刑法犯その他	4			5		3	84	13	12	13		5	1	19
占有離脱物横領		2		2		1	30	6	5	6			1	6
公務執行妨害							11	1		1				1
住居侵入		1		1			20	2	1	2		3		2
略取誘拐・人身売買														
建造物等損壊				1			2	1	1			1		1
器物損壊等		1					13	3	3	3		1		8
その他				1		2	8		2	1				1

28 財産犯 被害額・被害回復額及び被害品別 認知・検挙件数 (その1)

	認知状況			検挙状況(検挙地計上)			検挙状況(発生地計上)		
	認知件数	被害総額 (単位千円)	うち)	検挙件数	回復総額 (単位千円)	うち)	検挙件数	回復総額 (単位千円)	うち)
			現金被害 (単位千円)			現金被害 (単位千円)			
財産犯総数	8,495	1,023,792	689,717	4,352	152,027	108,653	4,116	150,111	104,480
強盗	20	35,867	30,345	21	3,596		21	3,596	
住宅強盗	2	31,825	29,758	3			3		
コンビニ強盗				1			1		
他の店舗強盗	1	373	360	1			1		
路上強盗	5	87	8	4	52		4	52	
その他	12	3,582	219	12	3,544		12	3,544	
恐喝	33	7,981	7,950	30	40		29	40	10
窃盗	7,476	444,002	188,847	3,708	135,195	99,714	3,499	133,376	95,566
侵入窃盗	561	119,003	61,275	481	99,766	92,607	434	95,069	88,455
空き巣	206	69,726	32,980	181	6,556	6,189	146	2,350	2,037
忍込み	80	9,002	8,269	99	584	71	97	584	71
居空き	24	3,216	2,531	12	198	8	10	198	8
ATM破り									
金庫破り	12	2,687	2,531	5	85,873	85,873	6	85,873	85,873
旅館荒し	1	28	18						
官公署荒し				1					
学校荒し	3	23	21	1			1	2	
病院荒し	1						1		
給油所荒し				1			1		
事務所荒し	46	11,206	10,078	48	135	52	50	135	52
出店荒し	67	4,433	3,305	56	435	413	54	435	413
工場荒し	10	4,698	1	7	75		6	75	
更衣室荒し	10	125	69	3	5,000		3	5,000	
倉庫荒し	35	3,735		25	853		23	360	
その他	66	10,124	1,472	42	57	1	36	57	1
乗り物盗	2,646	67,602	2,106	327	12,616	20	328	14,872	20
自動車盗	25	17,145	1,806	22	7,235	20	23	9,495	20
オートバイ盗	118	10,260		31	1,598		30	1,588	
自転車盗	2,503	40,197	300	274	3,783		275	3,789	
非侵入窃盗	4,269	257,397	125,466	2,900	22,813	7,087	2,737	23,435	7,091
職権盗	11	81	81	14			12		
慶弔盗									
追出し盗									
買物盗	6	386		5	2		6	586	
訪問盗	18	7,334	5,792	6	66	46	6	66	46
詐欺盗その他	8	707	191	4	59	10	5	59	10
払出盗	93	60,037	60,037	118	549	549	101	553	553
ATMねらい									
窓口ねらい									
途中ねらい									
室内ねらい	5	281	240	1			1		
客室ねらい	2	45		4	21		4	21	
病室ねらい	7	1,142	1,115	3			4		
ひったくり	4	190	167						
すり	4	124	115	4	16	11	4	16	11
置引き	95	6,737	3,388	38	927	404	39	927	404
仮睡者ねらい	17	774	284	3	60		3	60	
車上ねらい	418	27,651	17,677	132	2,018	560	131	2,018	560
部品ねらい	119	2,419		38	144		37	144	
脱衣場ねらい	10	500	92						
自動販売機ねらい	39	660	474	372	10		217	10	
色情ねらい	87	341		46	135		46	135	
工事場ねらい	47	15,582		16	171		17	329	
万引き	1,998	26,485		1,545	5,683		1,556	5,614	
職場ねらい	151	32,680	7,288	60	2,448	1,928	60	2,448	1,928
同居ねらい	21	4,539	3,232	8	463		8	463	3
さい銭ねらい	36	196	144	15	7		6	15	7
ゴト	1			1			1		
乗り物盗その他	3	426							
その他	1,069	68,080	25,149	467	10,034	3,570	464	9,979	3,570
詐欺	627	421,598	365,696	328	3,680	2,292	300	3,558	2,267
横領	35	101,181	89,462	21	6,407	5,837	22	6,407	5,837
背任									
占有離脱物横領	304	13,163	7,417	244	3,109	800	245	3,134	800
不動産侵奪									

※ 検挙地計上とは、広島県警が検挙した全国の事件を集計したもの。発生警察署を問わない。
発生地計上とは、検挙になった広島県内の発生事件を集計したもの。検挙警察署を問わない。

28 財産犯 被害額・被害回復額及び被害品別 認知・検挙件数 (その2)

財産犯	被害品														
	銃砲	刀剣類	火薬・ 爆薬類	毒物・ 劇物類	乗用 自動車	貨物 自動車	特殊自 動車(建 設用)	特殊自 動車(そ の)	他の 自動車	自動 二輪	原付 自動車	自転車	タイヤ・ ホイール	ナン バープ レート	カー ナビ
	件数	件数	件数	件数	件数	件数	件数	件数	件数	件数	件数	件数	件数	件数	件数
財産犯総数	1				24	10	1		2	32	88	2,674	33	27	2
強盗					1										
住宅強盗															
コンビニ強盗															
他の店舗強盗															
路上強盗															
その他					1										
恐喝															
窃盗	1				15	8	1		2	30	87	2,504	33	27	2
侵入窃盗	1				1								5		
空き巣	1														
忍込み															
居空き															
ATM破り															
金庫破り															
旅館荒し															
官公署荒し															
学校荒し															
病院荒し															
給油所荒し															
事務所荒し					1										
出店荒し															
工場荒し															
更衣室荒し															
倉庫荒し													4		
その他													1		
乗り物盗					14	8	1		2	30	87	2,503			
自動車盗					14	8	1		2						
オートバイ盗										30	87				
自転車盗												2,503			
非侵入窃盗												1	28	27	2
職権盗															
慶弔盗															
追出し盗															
買物盗															
訪問盗															
詐欺盗その他															
払出盗															
ATMねらい															
窓口ねらい															
途中ねらい															
室内ねらい															
客室ねらい															
病室ねらい															
ひったくり															
すり															
置き															
仮睡者ねらい															
車上ねらい															1
部品ねらい													11	27	1
脱衣場ねらい															
自動販売機ねらい															
色情ねらい															
工事場ねらい													1		
万引き															
職場ねらい															
同居ねらい															
さい銭ねらい															
ゴト															
乗り物盗その他												1	16		
その他												1			
詐欺					2					1					
横領					6	2				1					
背任															
占有離脱物横領											1	169			
不動産侵奪															

※ 検挙地計上とは、広島県警が検挙した全国の事件を集計したもの。発生警察署を問わない。
 発生地計上とは、検挙になった広島県内の発生事件を集計したもの。検挙警察署を問わない。

28 財産犯 被害額・被害回復額及び被害品別 認知・検挙件数 (その3)

	被害品														
	車両用バッテリー	その他の車両部品	家電製品類	カメラ類	携帯電話	ゲーム機	パソコン	建設機械	室外機	その他の機械類	クレジットカード	キャッシュカード	消費者金融カード	プリペイドカード	その他のカード
	件数	件数	件数	件数	件数	件数	件数	件数	件数	件数	件数	件数	件数	件数	件数
財産犯総数	16	113	100	19	109	15	14	37	1	169	231	370	4	44	148
強盗			1		2							1			
住宅強盗			1		1										
コンビニ強盗															
他の店舗強盗															
路上強盗												1			
その他					1										
恐喝															
窃盗	16	112	94	19	94	13	11	35	1	165	209	287	4	28	120
侵入窃盗		3	15	4	5	4	3	10		34	15	24		2	10
空き巣			7	3	1	2	2			3	2	10		1	5
忍込み			1								9	9		1	2
居空き					2						4	2			1
ATM破り															
金庫破り															
旅館荒し												1			1
官公署荒し															
学校荒し															
病院荒し															
給油所荒し															
事務所荒し			2			1		1		4		1			
出店荒し			1	1	1					2					
工場荒し		1						1		6					
更衣室荒し												1			
倉庫荒し		2						3		14					
その他			4		1	1	1	5		5					1
乗り物盗		35	2		3			2		4	1	1			2
自動車盗					1			2		3	1	1			2
オートバイ盗		13													
自転車盗		22	2		2					1					
非侵入窃盗	16	74	77	15	86	9	8	23	1	127	193	262	4	26	108
職権盗												9			
慶弔盗															
追出し盗															
買物盗															
訪問盗										1		1			2
詐欺盗その他			1								3	2		1	
払出盗															
ATMねらい															
窓口ねらい															
途中ねらい															
室内ねらい					1							2			
客室ねらい															
病室ねらい															
ひったくり					1						1	2			
すり										1	1	1			
置き引き			1		11					1	17	24		2	15
仮睡者ねらい			1		3						4	6		1	1
車上ねらい		2	4	1	27	2	2	4		15	76	85	1	3	22
部品ねらい	15	61													
脱衣場ねらい					1						2	5			1
自動販売機ねらい										2					
色情ねらい															
工事場ねらい			1					8		15					
万引き		5	36	8	1	2	1	2		34					2
職場ねらい			7	1	4		1			2	9	10	1	1	2
同居ねらい			3		2							2			
さい銭ねらい															
ゴト															
乗り物盗その他															
その他	1	6	23	5	35	5	4	9	1	56	80	113	2	18	63
詐欺			1		3	2	2	1		1	3	60		6	6
横領			3		2					2					
背任															
占有離脱物横領		1	1		8		1	1		1	19	22		10	22
不動産侵奪															

※ 検挙地計上とは、広島県警が検挙した全国の事件を集計したもの。発生警察署を問わない。
発生地計上とは、検挙になった広島県内の発生事件を集計したもの。検挙警察署を問わない。

28 財産犯 被害額・被害回復額及び被害品別 認知・検挙件数 (その4)

	被害品													
	手形・小切手	印紙・切手	商品券	乗車券	その他の有価証券	預金通帳・預金証書	外国通貨	運転免許証	健康保険証	パスポート	身分証明書	絵画	彫刻	美術骨董品その他
	件数	件数	件数	件数	件数	件数	件数	件数	件数	件数	件数	件数	件数	件数
財産犯総数	2	9	29	8	14	105	7	237	137	5	40			6
強盗														
住宅強盗														
コンビニ強盗														
他の店舗強盗														
路上強盗														
その他														
恐喝														
窃盗	2	9	26	5	10	69	7	223	130	5	38			6
侵入窃盗	2	6	6		2	25	4	14	8	2	5			3
空き巣	1	1	3			17	2		1	2	2			1
忍込み					1	2	1	7	5		1			
居空き			1			2		6	1		2			1
ATM破り														
金庫破り						1								
旅館荒し														
官公署荒し														
学校荒し														
病院荒し														
給油所荒し														
事務所荒し	1	3			1	3								
出店荒し		1	2						1					
工場荒し														
更衣室荒し									1					
倉庫荒し														
その他		1					1							1
乗り物盗						1					1			
自動車盗						1								
オートバイ盗														
自転車盗											1			
非侵入窃盗		3	20	5	8	43	3	209	122	3	32			3
職権盗														
慶弔盗														
追出し盗														
買物盗														
訪問盗						1								
詐欺盗その他									1					
払出盗														
ATMねらい														
窓口ねらい														
途中ねらい														
室内ねらい						1		1	1					
客室ねらい														
病室ねらい									1					
ひったくり								1	1					
すり								1						
置き引き			1		1	3		17	9		5			
仮睡者ねらい				2				3	3					
車上ねらい		2	5		1	20	2	90	41		13			
部品ねらい														
脱衣場ねらい			1				1	4	1					
自動販売機ねらい														
色情報ねらい														
工事場ねらい														
万引き														
職場ねらい			2	1	1	3		9	5		2			
同居ねらい			1					1						
さい銭ねらい														
ゴト														
乗り物盗その他														
その他		1	10	2	5	15		82	59	3	12			3
詐欺			1	2	3	32								
横領			1											
背任														
占有離脱物横領			1	1	1	4		14	7		2			
不動産侵奪														

※ 検挙地計上とは、広島県警が検挙した全国の事件を集計したもの。発生警察署を問わない。
発生地計上とは、検挙になった広島県内の発生事件を集計したもの。検挙警察署を問わない。

28 財産犯 被害額・被害回復額及び被害品別 認知・検挙件数 (その5)

	被害品										
	金属類(マ ンホール、 導線等)	貴金 属・宝 石等	時計類	農作物	衣料品 類	食料品 類	化粧品 類	医薬品	書籍	バッグ・ 財布類	その他
	件数	件数	件数	件数	件数	件数	件数	件数	件数	件数	件数
財産犯総数	74	65	49	36	433	1,181	224	129	85	662	1,124
強盗		1				4	1		1	4	1
住宅強盗		1								1	
コンビニ強盗											
他の店舗強盗										1	
路上強盗										1	1
その他						4	1		1	1	
恐喝			1							2	1
窃盗	73	60	44	36	429	1,129	219	127	83	615	1,068
侵入窃盗	7	37	19		23	28		1		73	106
空き巣		30	16		17	4		1		23	44
忍込み		1	1		2	2				26	8
居空き		2			2	1				9	3
ATM破り											
金庫破り											1
旅館荒し										1	
官公署荒し											
学校荒し					1						
病院荒し											
給油所荒し											
事務所荒し	2					4				3	12
出店荒し						11				4	11
工場荒し	1					1					2
更衣室荒し										1	3
倉庫荒し	3					1				1	9
その他	1	4	2		1	4				5	13
乗り物盗		1	2		42	3		1		11	104
自動車盗										2	2
オートバイ盗		1			14					1	38
自転車盗			2		28	3		1		8	64
非侵入窃盗	66	22	23	36	364	1,098	219	125	83	531	858
職権盗											
慶弔盗											
追出し盗											
買物盗		1			1	1					3
訪問盗		1	1							4	
詐欺盗その他										1	1
払出盗											
ATMねらい											
窓口ねらい											
途中ねらい											
室内ねらい										3	1
客室ねらい					2			1			
病室ねらい			1							1	1
ひったくり											
すり										2	1
置き引き		1	1		4	5			2	59	15
仮睡者ねらい									1	12	
車上ねらい	1	1	1		24	15	2	5	6	202	90
部品ねらい											13
脱衣場ねらい			1		1					5	
自動販売機ねらい											11
色情ねらい					78						3
工事場ねらい	12										12
万引き	1	8	8		215	1,037	210	110	71	45	386
職場ねらい	1	4	2		3	7	2	1		14	8
同居ねらい		2	2		1					2	2
さい銭ねらい											3
ゴト											
乗り物盗その他											3
その他	51	4	6	36	35	33	5	8	3	181	305
詐欺		3	2		4	47	4	2	1	6	42
横領	1										2
背任											
占有離脱物横領		1	2			1				35	10
不動産侵奪											

※ 検挙地計上とは、広島県警が検挙した全国の事件を集計したもの。発生警察署を問わない。
発生地計上とは、検挙になった広島県内の発生事件を集計したもの。検挙警察署を問わない。

29 警察署別 乗り物盗 認知・検挙件数及び被害回復件数

	乗 り 物 盗						自 動 車 盗						オ ー ト バ イ 盗						自 転 車 盗					
	認知件数	検挙件数	被 害 回 復 件 数				認知件数	検挙件数	被 害 回 復 件 数				認知件数	検挙件数	被 害 回 復 件 数				認知件数	検挙件数	被 害 回 復 件 数			
			計	検 挙	解 決	被害品 回復			計	検 挙	解 決	被害品 回復			計	検 挙	解 決	被害品 回復			計	検 挙	解 決	被害品 回復
総 数	2,646	327	1,950	164	52	1,734	25	22	25	11	3	11	118	31	74	15	4	55	2,503	274	1,851	138	45	1,668
広 島 中 央	496	37	220	12	5	203	4	3	1			1	10	1	5		1	4	482	33	214	12	4	198
広 島 東	195	17	113	9	2	102	2	2	4	1		3	5		1		1	188	15	108	8	2	98	
広 島 西	236	44	242	22	9	211	1	1	1			1	13	8	13	5	1	7	222	35	228	17	8	203
広 島 南	213	25	154	6	10	138							10		2		2	203	25	152	6	10	136	
安 佐 南	183	25	145	10	1	134	3	1	1	1			16	7	9	2		7	164	17	135	7	1	127
安 佐 北	49	21	59	18	1	40	2	4	4	4			5	3	4	3		1	42	14	51	11	1	39
佐 伯	100	11	86	5	3	78							2		2			2	98	11	84	5	3	76
海 田	126	26	114	17	2	95	1	1					4	1	3			3	121	24	111	17	2	92
廿 日 市	52	6	71	3		68									2			2	52	6	69	3		66
大 竹	8	3	11	2		9		1						1	1	1			8	1	10	1		9
山 県	2	1	3	1		2	1	1	1	1									1		2			2
呉	79	8	45	3	1	41							8	1	2			2	71	7	43	3	1	39
広	50	2	36	1	1	34	1						4	1	3		1	2	45	1	33	1		32
江 田 島	3		5			5													3		5			5
東 広 島	167	22	115	12	4	99	3	2	3	1	1	1	8	1	5	1		4	156	19	107	10	3	94
竹 原	9		10			10			1			1							9		9			9
福 山 東	341	36	249	14	9	226	1	2	3		2	1	17	2	9	1		8	323	32	237	13	7	217
福 山 西	72	6	48	4	1	43	3		1			1	6	2	6	1		5	63	4	41	3	1	37
福 山 北	91	14	84	10	2	72	1	1	1	1			3	2	2	1	1		87	11	81	8	1	72
尾 道	75	6	63	4		59	2	1	2			2	5	1	4			4	68	4	57	4		53
三 原	60	4	53	2	1	50									1			1	60	4	52	2	1	49
府 中	14	7	9	3		6							1						13	7	9	3		6
三 次	16	1	7	1		6							1						15	1	7	1		6
庄 原	3	3	4	3		1		1	1	1									3	2	3	2		1
安 芸 高 田	5		2			2													5		2			2
世 羅	1	2	2	2				1	1	1									1	1	1	1		

特別法犯



30 特別法犯 違反法令別 検挙件数・人員 (その1)

	検 挙 件 数			検 挙 人 員						
	計	うち)	うち)	計	うち)	うち)	うち)	犯 罪 少 年		
		暴力団	来日外国人		暴力団	来日外国人	女	計	うち) 女	うち) 家出中
総 数	1,976	47	111	1,720	31	71	246	114	11	1
公職選挙法	4			5						
出入国管理及び難民認定法	58		51	35		26	12	1		
軽犯罪法	548	1	3	557	1	5	65	54	4	
酩酊者規制法	11			10			2			
迷惑防止条例	174		2	150		2	4	17		
動物愛護管理法	21			16			6			
ストーカー規制法	35		1	24			1	1		
DV法	2			2						
特殊開錠用具所持禁止法	1									
暴力団排除条例	2	2		2	2					
私事性的画像被害防止法	4			3			2	1	1	
風営適正化法	19	2		25	2	1	7			
売春防止法	1			1			1			
児童福祉法	1			1						
未成年者飲酒禁止法	2			3			2	1	1	
未成年者喫煙禁止法	22			24			19			
青少年健全育成条例	86			58			1	12		
児童買春・児童ポルノ禁止法	109			50			3	10	1	
古物営業法	1			2						
出資法	1									
貸金業法	2			1			1			
犯罪収益移転防止法	71	3	2	56	3	1	22			
景観法	1			1						
銃砲刀剣類所持等取締法	143	1	8	126	1	7	11	2	1	
狩猟法	15		2	12						
火薬類取締法	2			2						
高圧ガス保安法	17			22		2				
麻薬及び向精神薬取締法	1			1						
大麻取締法	83	4	5	57	1	1	6	2		
覚醒剤取締法	225	33	23	154	20	18	25	1		
医薬品医療機器等法(旧薬事法)	2		2	2		2	1			
毒物及び劇物取締法	2			2						
麻薬等特例法	2		1							
医師法	2									
保健師助産師看護師法	1			1			1			
食品衛生法	1									
廃棄物処理法	198			214			35	9	3	1
狂犬病予防法	15			14			5			
土壌汚染対策法	12			17			1			
労働基準法	1									
労働者派遣保護法	1			1						
金融商品取引法	2			4			2			
特定商取引に関する法律	1			1						
森林法	6		1	7		1		2		
漁業法	2	1		2	1					
種の保存法	4			4			2			
鉄道営業法	18		3	20		4	6			
航空法	2		1	4		1				
電波法	6			6						
不正アクセス禁止法	15		5	4			1	1		
弁護士法	1			2						
会社法	1			1						
商標法	3			2						
著作権法	1		1							
屋外広告物法	13			12			2			
その他の法令	2									

注 犯罪少年, 触法少年の数値は, 犯行時の年齢で集計している。

30 特別法犯 違反法令別 検挙件数・人員 (その2)

	検 挙 人 員								計	触 法 少 年			
	検 挙 区 分				身 柄 措 置					うち) 女	区 分		
	身柄付 検 挙	書 類 検 挙	微 罪 処 分	少年簡 易 検 挙	現 行 犯 速 捕	緊 急 捕 逮 捕	通 常 捕 逮 捕	不 拘 束 其 他			児 童 相 談 所 検 挙	児 童 相 談 所 等 通 告	警 察 限 り
総 数	390	1,312		18	104	20	287	1,309	21	3		20	
公職選挙法		5					5						
出入国管理及び難民認定法	23	12			6		21	8					
軽犯罪法	2	538		17	3		1	553	12			11	
酩酊者規制法		10			2			8					
迷惑防止条例	66	84			31		36	83	1			1	
動物愛護管理法		16						16	1	1		1	
ストーカー規制法	19	5					19	5					
DV法	2							2					
特殊開錠用具所持禁止法													
暴力団排除条例	2							2					
私事性的画像被害防止法	1	2					1	2					
風営適正化法	17	8					18	7					
売春防止法	1						1						
児童福祉法		1						1					
未成年者飲酒禁止法		3						3					
未成年者喫煙禁止法		24						24					
青少年健全育成条例	18	40				1	18	39					
児童買春・児童ポルノ禁止法	22	28					22	28	3	2		3	
古物営業法		2						2					
出資法													
貸金業法		1						1					
犯罪収益移転防止法	12	44					12	44					
景観法		1						1					
銃砲刀剣類所持等取締法	16	109		1	23		2	101	3			3	
狩猟法		12						12					
火薬類取締法		2						2					
高圧ガス保安法		22						22					
麻薬及び向精神薬取締法	1						1						
大麻取締法	44	13			22	2	21	12					
覚醒剤取締法	134	20			16	17	101	20					
医薬品医療機器等法(旧薬事法)		2						2					
毒物及び劇物取締法		2						2					
麻薬等特例法													
医師法													
保健師助産師看護師法		1						1					
食品衛生法													
廃棄物処理法	1	213					1	213					
狂犬病予防法		14						14					
土壌汚染対策法		17						17					
労働基準法													
労働者派遣保護法		1						1					
金融商品取引法	4							4					
特定商取引に関する法律	1							1					
森林法		7						7					
漁業法	1	1					1	1					
種の保存法		4						4					
鉄道営業法	1	19			1			19	1			1	
航空法		4						4					
電波法		6						6					
不正アクセス禁止法	1	3					1	3					
弁護士法		2						2					
会社法		1						1					
商標法	1	1					1	1					
著作権法													
屋外広告物法		12						12					
その他の法令													

注 犯罪少年, 触法少年の数値は, 犯行時の年齢で集計している。

32 銃刀法 違反態様別 検挙件数・人員 押収物件 (その1)

		総 数	銃 砲										けん銃部品				けん銃実包			
			計	けん銃	小銃・ 砲	機 関 銃	ライ フル	散 弾 銃	空 気 銃	準 空 気 銃	建 設 用 銃	発 射 銃 等	救 命 索	の そ の 他	計	銃 身		機 関 部 体	回 転 弾 倉	ス ラ イ ド
総 数	検挙件数	143	6	1	1		1	3												
	検挙人員	126	7	1	1		1	4												
	物件数	140	8	—	6			2											75	
密輸入関係	検挙件数																			
	検挙人員																			
	物件数			—																
発射の禁止 及び 不法所持関係	検挙件数	7	2	1	1															
	検挙人員	4	2	1	1															
	物件数	84	8	—	6			2											75	
譲渡・譲受 違反関係	検挙件数																			
	検挙人員																			
	物件数			—																
携帯・運搬の 制限違反関係	検挙件数	134	2				1	1												
	検挙人員	120	3				1	2												
	物件数	56		—																
届出その他の 義務違反関係	検挙件数	2	2					2												
	検挙人員	2	2					2												
	物件数			—																
うち) 暴力団	検挙件数	1	1	1																
	検挙人員	1	1	1																
	物件数	1	1	—	1															
密輸入関係	検挙件数																			
	検挙人員																			
	物件数			—																
発射の禁止 及び 不法所持関係	検挙件数	1	1	1																
	検挙人員	1	1	1																
	物件数	1	1	—	1															
譲渡・譲受 違反関係	検挙件数																			
	検挙人員																			
	物件数			—																
携帯・運搬の 制限違反関係	検挙件数																			
	検挙人員																			
	物件数			—																
届出その他の 義務違反関係	検挙件数																			
	検挙人員																			
	物件数			—																

注 押収物件のうち、「けん銃」は犯罪統計で取り扱っていない。

32 銃刀法 違反態様別 検挙件数・人員 押収物件 (その2)

		刀 剣 類						ナイフ	ナイフ	その他	模造けん銃	模造銃器	模造刀剣類	違反対象物なし
		計	刀	剣	なぎなた	やり・あいくち	飛び出し							
総 数	検挙件数	4	2				2		3	126	1		3	
	検挙人員	1					1		3	111	1		3	
	物件数	1	1						2	53			1	
密輸入関係	検挙件数													
	検挙人員													
	物件数													
発射の禁止及び不法所持関係	検挙件数	4	2				2				1			
	検挙人員	1					1				1			
	物件数	1	1											
譲渡・譲受違反関係	検挙件数													
	検挙人員													
	物件数													
携帯・運搬の制限違反関係	検挙件数								3	126			3	
	検挙人員								3	111			3	
	物件数								2	53			1	
届出その他の義務違反関係	検挙件数													
	検挙人員													
	物件数													
うち) 暴力団	検挙件数													
	検挙人員													
	物件数													
密輸入関係	検挙件数													
	検挙人員													
	物件数													
発射の禁止及び不法所持関係	検挙件数													
	検挙人員													
	物件数													
譲渡・譲受違反関係	検挙件数													
	検挙人員													
	物件数													
携帯・運搬の制限違反関係	検挙件数													
	検挙人員													
	物件数													
届出その他の義務違反関係	検挙件数													
	検挙人員													
	物件数													

33 薬事事犯(薬物4法) 検挙件数・人員 押収物件(その1)

	総 数				うち) 暴 力 団			
	検挙件数	検挙人員	うち) 女	押収物件の数量	検挙件数	検挙人員	うち) 女	押収物件の数量
麻 薬	1	1		2.000				
ヘロイン (g)								
〃 (CC)								
固型モルヒネ (g)								
LS D (錠)	1	1		1				
モルヒネ(医療麻薬) (g)								
〃 (CC)								
〃 (錠)								
コデイン (g)								
〃 (CC)								
〃 (錠)								
コカイン (g)								
〃 (CC)								
〃 (錠)								
合成麻薬 (g)								
〃 (CC)								
〃 (錠)								
MDMA (錠)				1				
覚せい剤との混合錠剤 (錠)								
ケタミン (g)								
〃 (CC)								
〃 (錠)								
α-PVP (g)								
〃 (CC)								
〃 (錠)								
MDPV (g)								
〃 (CC)								
〃 (錠)								
その他 (g)								
〃 (CC)								
〃 (錠)								
〃 (本)								
向精神薬								
鎮 剤								
バルビツール酸系 (g)								
〃 (CC)								
〃 (錠)								
ベンゾジアゼピン系 (g)								
〃 (CC)								
〃 (錠)								
その他 (g)								
〃 (CC)								
〃 (錠)								
興奮剤 (g)								
〃 (CC)								
〃 (錠)								
あへん								
生あへん (g)								
あへん煙こう (g)								
あへん水溶液 (CC)								
けし・けしがら (g)								
〃 (本)								
大麻	83	57	6	7,376.053	4	1	4.729	
大麻樹脂 (g)	1			11.914				
大麻たばこ (g)	4	4		0.929				
乾燥大麻 (g)	66	44	5	7,097.793	4	1	4.729	
大麻草 (g)	10	8	1					
〃 (本)				258				
大麻液 (CC)	2	1		7.417				
覚せい剤	225	154	25	90.665	33	20	2	45.409
覚せい剤 (g)	213	146	24	90.665	32	20	2	45.409
〃 (CC)	12	8	1		1			
〃 (錠)								
覚せい剤原料 (g)								
〃 (CC)								
〃 (錠)								
麻薬との混合錠剤 (錠)								

注 薬物4法とは、麻薬及び向精神薬取締法、あへん法、大麻取締法、覚せい剤取締法をいう。

33 薬事事犯(薬物4法) 検挙件数・人員 押収物件(その2)

		うち) ゴロ・総会屋等		
		検挙件数	検挙人員	うち) 女
押収物件の数量				
麻薬				
ヘロイン	(g)			
〃	(CC)			
固型モルヒネ	(g)			
LSD	(錠)			
モルヒネ(医療麻薬)	(g)			
〃	(CC)			
〃	(錠)			
コデイン	(g)			
〃	(CC)			
〃	(錠)			
コカイン	(g)			
〃	(CC)			
〃	(錠)			
合成麻薬	(g)			
〃	(CC)			
〃	(錠)			
MDMA	(錠)			
覚せい剤との混合錠剤	(錠)			
ケタミン	(g)			
〃	(CC)			
〃	(錠)			
α-PVP	(g)			
〃	(CC)			
〃	(錠)			
MDPV	(g)			
〃	(CC)			
〃	(錠)			
その他	(g)			
〃	(CC)			
〃	(錠)			
〃	(本)			
向精神薬				
鎮静剤	バルビツール酸系	(g)		
	〃	(CC)		
	〃	(錠)		
	ベンゾジアゼピン系	(g)		
	〃	(CC)		
	〃	(錠)		
	その他	(g)		
興奮剤	〃	(CC)		
	〃	(錠)		
	〃	(錠)		
あへん				
生あへん	(g)			
あへん煙こう	(g)			
あへん水溶液	(CC)			
けし・けしがら	(g)			
〃	(本)			
大麻				
大麻樹脂	(g)			
大麻たばこ	(g)			
乾燥大麻	(g)			
大麻草	(g)			
〃	(本)			
大麻液	(CC)			
覚せい剤				
覚せい剤	(g)			
〃	(CC)			
〃	(錠)			
覚せい剤原料	(g)			
〃	(CC)			
〃	(錠)			
麻薬との混合錠剤	(錠)			

注 薬物4法とは、麻薬及び向精神薬取締法、あへん法、大麻取締法、覚せい剤取締法をいう。

少年犯罪



35 罪種別 年齢・学職別 少年 検挙・補導人員 (その1)

	計	少年												
		年齢							学職					
		14歳	15歳	16歳	17歳	18歳	19歳	中学生	高校生	大学生	その他の学生	有職少年	無職少年	
刑法犯総数	450	65	59	113	86	70	57	91	210	19	19	85	26	
凶悪犯	13	1	1	3	3	4	1	2	5	3	1		2	
殺人														
強盗	8	1		3	2	1	1	1	4	1			2	
住宅強盗														
コンビニ強盗														
他の店舗強盗	1				1				1					
路上強盗	5	1		3	1			1	2				2	
その他	2					1	1		1	1				
放火	2				1	1			1		1			
強制性交等	3		1			2		1		2				
粗暴犯	80	17	14	17	14	11	7	22	30		1	22	5	
凶器準備集合														
暴行	23	10	3	3	1	4	2	10	8			3	2	
傷害	46	4	8	12	11	6	5	9	19		1	14	3	
脅迫	6	2		1	2	1		2	2			2		
恐喝	5	1	3	1				1	1			3		
窃盗犯	221	34	30	60	45	28	24	46	120	6	5	33	11	
侵入窃盗	12		3	1	1	1	6	2	1	2	1	2	4	
空き巣	8		1	1	1	1	4	1	1	1	1	2	2	
忍込み														
居空き														
金庫破り														
学校荒し														
病院荒し														
事務所荒し														
出店荒し														
その他	4		2				2	1		1			2	
乗り物盗	74	6	14	21	17	12	4	11	47	3		13		
自動車盗	3					1	2					3		
オートバイ盗	14		1	10	2	1			13			1		
自転車盗	57	6	13	11	15	10	2	11	34	3		9		
非侵入窃盗	135	28	13	38	27	15	14	33	72	1	4	18	7	
払出盗														
病室ねらい														
ひったくり														
すり	2						2		1		1			
置引き	4			1	3				4					
仮睡者ねらい														
車上ねらい	2			1	1				2					
部品ねらい	4		1	1	1		1		3				1	
自動販売機ねらい														
万引き	90	27	9	22	16	10	6	31	44		3	7	5	
その他	33	1	3	13	6	5	5	2	18	1		11	1	
知能犯	14	3	3	3	1	1	3	5	5		2	1	1	
詐欺	13	3	3	2	1	1	3	5	4		2	1	1	
横領														
偽造	1			1					1					
汚職														
背任														
風俗犯	9	2			1	4	2	2	4				3	
賭博														
強制わいせつ	6	1			1	3	1	1	3				2	
公然わいせつ・物	3	1				1	1	1	1				1	
刑法犯その他	113	8	11	30	22	22	20	14	46	10	10	26	7	
占有離脱物横領	43	1	5	14	5	11	7	5	19	4	2	9	4	
公務執行妨害	1					1					1			
住居侵入	39	1	5	7	7	8	11	3	14	5	5	9	3	
略取誘拐・人身売買														
建造物等損壊	5	2			1	1	1	2					3	
器物損壊等	11	3		4	3		1	3	6	1			1	
その他	14	1	1	5	6	1		1	7		2		4	

35 罪種別 年齢・学職別 少年 検挙・補導人員 (その2)

	計	触 法 少 年								
		年 齢						児 童 ・ 生 徒		
		8 歳 以 下	9 歳	10 歳	11 歳	12 歳	13 歳	未就学	小学生	中学生
刑 法 犯 総 数	222	44	22	24	27	45	60		140	82
凶 悪 犯										
殺人										
強盗										
住宅強盗										
コンビニ強盗										
他の店舗強盗										
路上強盗										
その他										
放火										
強制性交等										
粗 暴 犯	38	1	3	5	4	8	17		15	23
凶器準備集合										
暴行	21	1	1	2	1	6	10		5	16
傷害	12		2	2	3	2	3		9	3
脅迫	3			1			2		1	2
恐喝	2						2			2
窃 盗 犯	124	32	13	14	17	22	26		86	38
侵入窃盗	4					1	3			4
空き巣	3					1	2			3
忍込み										
居空き										
金庫破り										
学校荒し										
病院荒し										
事務所荒し	1						1			1
出店荒し										
その他										
乗り物盗	23	5	3	1	1	5	8		12	11
自動車盗										
オートバイ盗										
自転車盗	23	5	3	1	1	5	8		12	11
非侵入窃盗	97	27	10	13	16	16	15		74	23
払出盗										
病室ねらい										
ひったくり										
すり										
置引き	1					1				1
仮睡者ねらい										
車上ねらい	2			1			1		1	1
部品ねらい										
自動販売機ねらい										
万引き	87	27	10	12	15	11	12		69	18
その他	7				1	4	2		4	3
知 能 犯	1						1			1
詐欺	1						1			1
横領										
偽造										
汚職										
背任										
風 俗 犯	14	1			1	8	4		7	7
賭博										
強制わいせつ	13	1				8	4		6	7
公然わいせつ・物	1				1				1	
刑 法 犯 そ の 他	45	10	6	5	5	7	12		32	13
占有離脱物横領	6	1					2		3	3
公務執行妨害										
住居侵入	14	3	3	3	3		2		12	2
略取誘拐・人身売買	1						1			1
建造物等損壊										
器物損壊等	21	6	2	2	2	4	5		15	6
その他	3		1			1	1		2	1

36 罪種別 年齢・学職別 少年 検挙・補導人員 (女表) (その1)

	計	犯 罪 少 年 (女 子)											
		年 齢						学 職					
		14歳	15歳	16歳	17歳	18歳	19歳	中学生	高校生	大学生	その他の学生	有職少年	無職少年
刑法犯総数	72	16	8	18	10	11	9	20	35	2	3	8	4
凶 悪 犯	3				1	1	1		2	1			
殺人													
強盗	2					1	1		1	1			
住宅強盗													
コンビニ強盗													
他の店舗強盗													
路上強盗													
その他	2					1	1		1	1			
放火	1				1				1				
強制的性交等													
粗 暴 犯	9	6	1			2		6	3				
凶器準備集合													
暴行	6	5				1		5	1				
傷害	2		1			1			2				
脅迫	1	1						1					
恐喝													
窃 盗 犯	44	9	5	13	7	5	5	13	21		1	7	2
侵入窃盗													
空き巣													
忍込み													
居空き													
金庫破り													
学校荒し													
病院荒し													
事務所荒し													
出店荒し													
その他													
乗り物盗	8		2	2	2	2		2	5			1	
自動車盗													
オートバイ盗													
自転車盗	8		2	2	2	2		2	5			1	
非侵入窃盗	36	9	3	11	5	3	5	11	16		1	6	2
払出盗													
病室ねらい													
ひったくり													
すり													
置き													
置引き	1				1				1				
仮睡者ねらい													
車上ねらい													
部品ねらい													
自動販売機ねらい													
万引き	25	8	3	6	3	3	2	10	11		1	1	2
その他	10	1		5	1		3	1	4			5	
知 能 犯	6		1	2	1	1	1		4		1	1	
詐欺	6		1	2	1	1	1		4		1	1	
横領													
偽造													
汚職													
背任													
風 俗 犯													
賭博													
強制わいせつ													
公然わいせつ・物													
刑 法 犯 そ の 他	10	1	1	3	1	2	2	1	5	1	1		2
占有離脱物横領	4	1		3				1	2				1
公務執行妨害													
住居侵入	6		1		1	2	2		3	1	1		1
略取誘拐・人身売買													
建造物等損壊													
器物損壊等													
その他													

36 罪種別 年齢・学職別 少年 検挙・補導人員 (女表) (その2)

	計	触 法 少 年 (女 子)								
		年 齢						児 童 ・ 生 徒		
		8 歳 以 下	9 歳	10 歳	11 歳	12 歳	13 歳	未就学	小学生	中学生
刑 法 犯 総 数	47	13	3	8	11	7	5		39	8
凶 悪 犯										
殺人										
強盗										
住宅強盗										
コンビニ強盗										
他の店舗強盗										
路上強盗										
その他										
放火										
強制性交等										
粗 暴 犯	6			2	2	2			6	
凶器準備集合										
暴行	2			2					2	
傷害	4				2	2			4	
脅迫										
恐喝										
窃 盗 犯	34	11	2	5	9	4	3		28	6
侵入窃盗	1						1			1
空き巣	1						1			1
忍込み										
居空き										
金庫破り										
学校荒し										
病院荒し										
事務所荒し										
出店荒し										
その他										
乗り物盗	1		1						1	
自動車盗										
オートバイ盗										
自転車盗	1		1						1	
非侵入窃盗	32	11	1	5	9	4	2		27	5
払出盗										
病室ねらい										
ひったくり										
すり										
置引き										
仮睡者ねらい										
車上ねらい										
部品ねらい										
自動販売機ねらい										
万引き	32	11	1	5	9	4	2		27	5
その他										
知 能 犯										
詐欺										
横領										
偽造										
汚職										
背任										
風 俗 犯										
賭博										
強制わいせつ										
公然わいせつ・物										
刑 法 犯 そ の 他	7	2	1	1		1	2		5	2
占有離脱物横領										
公務執行妨害										
住居侵入	2		1	1					2	
略取誘拐・人身売買	1						1			1
建造物等損壊										
器物損壊等	4	2					1	1	3	1
その他										

37 警察署別 刑法犯 年齢・学職別 少年 検挙・補導人員

	犯 罪 少 年													計	触 法 少 年								
	年 齢						学 職						年 齢						児 童 ・ 生 徒				
	14歳	15歳	16歳	17歳	18歳	19歳	中学生	高校生	大学生	その 他の 学生	有職 少年	無職 少年	計		8歳 以下	9歳	10歳	11歳	12歳	13歳	未就学	小学生	中学生
総 数	450	65	59	113	86	70	57	91	210	19	19	85	26	222	44	22	24	27	45	60		140	82
広 島 中 央	39	9	4	4	7	10	5	10	15	3	1	8	2	8	1	1	1	1	3	1		5	3
広 島 東	33	3	4	10	7	7	2	4	20	1	1	5	2	9		3	1	2	2	1		8	1
広 島 西	30	3	3	8	7	4	5	5	13	1	2	6	3	21	3	3	1	1	3	10		9	12
広 島 南	20	6	1	6	2	3	2	7	9		2	1	1	8	1		1		2	4		4	4
安 佐 南	52	8	6	13	12	5	8	11	23	2	3	12	1	17	7			1	2	7		9	8
安 佐 北	15	3	5	4	3			4	10			1		10	1		1	3	4	1		9	1
佐 伯	7		1	2	2	2			7					13	5	3	1		3	1		9	4
海 田	16	2	2	6		4	2	4	6	2	2	2		12	3			2	3	4		6	6
廿 日 市	21	2	3	5	6	1	4	3	9	2	1	5	1	8	3		2			3		5	3
大 竹	14		1		3	4	6		3		4	5	2	3		1			1	1		1	2
山 県																							
呉	13	2	2	5	2		2	3	6		1	1	2	10	2	1	1	3	1	2		7	3
広	7			1	3	2	1		4	1		1	1	7		1	2		3	1		6	1
江 田 島	2				1	1			1			1		1						1			1
東 広 島	16	4	1	1	4	3	3	5	2	1	1	5	2	13	2	2	2	2	2	3		10	3
竹 原	3		1	2					3					3				1	2			2	1
福 山 東	52	10	9	14	7	9	3	14	23	1		10	4	27	2	3	3	5	6	8		15	12
福 山 西	15	1	2	6	1	5		2	8	2		2	1	10	4	1	2		2	1		7	3
福 山 北	35	10	8	6	4	3	4	14	12	3	1	4	1	15	3	2	2	3	1	4		10	5
尾 道	26		3	11	7	3	2	1	16			8	1	6				1	2	3		3	3
三 原	13	1	1	3	2	2	4	2	7			3	1	7	4			2		1		6	1
府 中	5	1	1	2	1			1	3			1		4	1		1		1	1		2	2
三 次	6		1	1	2	2		1	4			1		4	1	1	1			1		3	1
庄 原	8			3	2		3		5			2	1	3	1		1			1		2	1
安 芸 高 田														3			1		2			2	1
世 羅	2				1		1		1			1											

38 警察署別 刑法犯 年齢・学職別 少年 検挙・補導人員 (女表)

	犯 罪 少 年 (女 子)													触 法 少 年 (女 子)									
	計	年 齢						学 職						計	年 齢						児 童 ・ 生 徒		
		14歳	15歳	16歳	17歳	18歳	19歳	中学生	高校生	大学生	その他の学生	有職少年	無職少年		8歳以下	9歳	10歳	11歳	12歳	13歳	未就学	小学生	中学生
総 数	72	16	8	18	10	11	9	20	35	2	3	8	4	47	13	3	8	11	7	5		39	8
広 島 中 央	4			2	1		1		3			1		2		1		1					2
広 島 東	5	1		3	1			1	3				1	2			1	1					2
広 島 西	3		1		1	1			3					3	2			1					3
広 島 南	8	5		1	1	1		5	3					1				1					1
安 佐 南	7	2			1	1	3	2	2	1	1	1		8	4				2	2			5 3
安 佐 北	2		1		1			1	1					2				2					2
佐 伯	2		1			1			2					2	1				1				1 1
海 田	4		1	1		1	1	1	1		1	1											
廿 日 市	3				3				2					1			1						1
大 竹	4		1			2	1		2		1		1										
山 県																							
呉	2			2					1					1				1					1
広	2					1	1		1	1													
江 田 島																							
東 広 島	3	1			1		1	1					2	1				1					1
竹 原																							
福 山 東	13	5	3	4		1		7	5				1	8	1		2	2	2	1			7 1
福 山 西	1					1			1					5	2		2		1				4 1
福 山 北	4	2		1		1		2	1			1		4		1	1	1		1			3 1
尾 道	2			2					2														
三 原	2			1			1		1			1		5	3			1		1			4 1
府 中	1			1					1														
三 次														2		1	1						2
庄 原																							
安 芸 高 田																							
世 羅																							

39 警察署別 窃盗 年齢・学職別 少年 検挙・補導人員

	犯 罪 少 年													計	触 法 少 年									
	計	年 齢						学 職							年 齢						児 童 ・ 生 徒			
		14歳	15歳	16歳	17歳	18歳	19歳	中学生	高校生	大学生	その他の学生	有職少年	無職少年		8歳以下	9歳	10歳	11歳	12歳	13歳	未就学	小学生	中学生	
窃盗犯総数	221	34	30	60	45	28	24	46	120	6	5	33	11	124	32	13	14	17	22	26		86	38	
広島中央	28	8	3	3	6	5	3	8	13	2	1	2	2	6	1	1	1	1	2			5	1	
広島東	20	1	3	7	5	3	1	1	15	1		2	1	4		2	1	1				4		
広島西	17	2	3	6	3	1	2	4	8	1		4		16	3	2	1		3	7		7	9	
広島南	9			4	2	1	2		7		1	1		6			1		1	4		2	4	
安佐南	21	4	2	3	5	4	3	5	11	1	1	3		12	7			1	1	3		8	4	
安佐北	9	1	4	2	2			2	6			1		8	1		1	3	3			8		
佐伯	5			1	2	2			5					11	4	3			3	1		7	4	
海田	9	2	1	5		1		3	5			1		4	2				1	1		2	2	
廿日市	7		1	3	2		1		5			1	1	5	1		2			2		3	2	
大竹	1					1			1					1						1			1	
山県																								
呉	7	1		2	2		2	1	5		1			4	1		1	2				4		
広島	2				1	1			1			1		3					2	1		2	1	
江田島	1					1						1												
東広島	10	4		1	2	1	2	4	1			4	1	8	2	1	1	1	1	2		6	2	
竹原														1					1				1	
福山東	28	6	5	11	3	2	1	10	14			2	2	14	2	2	3	4	1	2		11	3	
福山西	3			2	1				2					5	2	1	1		1			4	1	
福山北	15	5	3	1	3	1	2	6	4	1	1	2	1	2				1		1		1	1	
尾道	12		3	3	3	3		1	8			3		2				1	1			2		
三原	6			2	1	1	2		3			2	1	7	4			2		1		6	1	
府中	4		1	2	1				3			1		1					1				1	
三次	2		1		1			1	1					2	1	1						2		
庄原	4			2			2		2			1	1	2	1		1					2		
安芸高田																								
世羅	1						1					1												

40 警察署別 窃盗 年齢・学職別 少年 検挙・補導人員 (女表)

	犯罪少年 (女子)												計	触法少年 (女子)										
	計	年齢						学職						年齢						児童・生徒				
		14歳	15歳	16歳	17歳	18歳	19歳	中学生	高校生	大学生	その他の学生	有職少年		無職少年	8歳以下	9歳	10歳	11歳	12歳	13歳	未就学	小学生	中学生	
窃盗犯総数	44	9	5	13	7	5	5	13	21		1	7	2	34	11	2	5	9	4	3		28	6	
広島中央	4			2	1		1		3			1		2		1		1					2	
広島東	5	1		3	1			1	3			1		2			1	1					2	
広島西	2		1			1			2					2	2								2	
広島南	3			1	1	1			3					1			1						1	
安佐南	5	1			1	1	2	1	2		1	1		6	4			1	1			4	2	
安佐北	1		1					1						2			2						2	
佐伯	1				1				1					2	1			1					1	1
海田	2		1	1				1				1												
廿日市	2				2				1					1			1						1	
大竹																								
山県																								
呉	1			1					1					1			1						1	
広島																								
江田島																								
東広島	3	1			1		1	1				2		1			1						1	
竹原																								
福山東	9	4	2	2		1		6	2				1	5	1		2	1		1		4	1	
福山西														2			1		1				1	1
福山北	3	2		1				2	1					1			1						1	
尾道																								
三原	2			1			1		1			1		5	3			1		1		4	1	
府中	1			1					1															
三次														1			1						1	
庄原																								
安芸高田																								
世羅																								

41 罪種別 初犯者・再犯者別 再犯者の前回処分別 犯罪少年 検挙人員 (その1)

	総数	初犯者	再犯者	再犯者の前回処分別								
				未決				既決				
				保釈中	勾留停止中	試験観察中	その他	執行終了				
								懲役・禁固	罰金・拘留料	各少年院退院	保護観察(少年)	児童自立施設退所
刑法犯総数	450	309	141			3	16			6	27	
凶悪犯	13	9	4				2				1	
殺人												
強盗	8	4	4				2				1	
住宅強盗												
コンビニ強盗												
他の店舗強盗	1	1										
路上強盗	5	1	4				2				1	
その他	2	2										
放火	2	2										
強姦性交等	3	3										
粗暴犯	80	43	37				4			1	10	
凶器準備集合												
暴行	23	14	9				1				6	
傷害	46	23	23				2			1	4	
脅迫	6	3	3				1					
恐喝	5	3	2									
窃盗犯	221	157	64			2	6			4	9	
侵入窃盗	12	7	5				2			1		
空き巣	8	4	4				2					
忍込み												
居空き												
金庫破り												
学校荒し												
病院荒し												
事務所荒し												
出店荒し												
その他	4	3	1							1		
乗り物盗	74	52	22				1			1	4	
自動車盗	3		3								1	
オートバイ盗	14	11	3									
自転車盗	57	41	16				1			1	3	
非侵入窃盗	135	98	37			2	3			2	5	
払出盗												
病室ねらい												
ひったくり												
すり	2	1	1									
置引き	4	3	1									
仮睡者ねらい												
車上ねらい	2	1	1									
部品ねらい	4	2	2									
自動販売機ねらい												
万引き	90	65	25			2	3				5	
その他	33	26	7							2		
知能犯	14	11	3				1				1	
詐欺	13	10	3				1				1	
横領												
偽造	1	1										
汚職												
背任												
風俗犯	9	6	3							1		
賭博												
強制わいせつ	6	3	3							1		
公然わいせつ・物	3	3										
刑法犯その他	113	83	30			1	3				6	
占有離脱物横領	43	34	9				1				4	
公務執行妨害	1		1									
住居侵入	39	27	12			1	2				2	
略取誘拐・人身売買												
建造物等損壊	5	2	3									
器物損壊等	11	7	4									
その他	14	13	1									

41 罪種別 初犯者・再犯者別 再犯者の前回処分別 犯罪少年 検挙人員 (その2)

	再犯者の前回処分別												
	既決						その他						
	執行停止中	仮出獄・執行猶予中	各種少年院退院中	保護観察中(少年)	児童自立支援施設等収容中	その他	起訴猶予	審判不開始	不処分	児童相談所送致	児童相談所等通告	警察り	その他
刑法犯総数													
凶悪犯									1				
殺人													
強盗									1				
住宅強盗													
コンビニ強盗													
他の店舗強盗													
路上強盗									1				
その他													
放火													
強制性交等													
粗暴犯				7		2		4	1	1	4	1	2
凶器準備集合													
暴行				1							1		
傷害				5		1		3		1	3	1	2
脅迫				1		1							
恐喝								1	1				
窃盗犯				9		2		17	4	2	3		6
侵入窃盗				1		1							
空き巣				1		1							
忍込み													
居空き													
金庫破り													
学校荒し													
病院荒し													
事務所荒し													
出店荒し													
その他													
乗り物盗				4				6	2	1	1		2
自動車盗				1				1					
オートバイ盗				1				1			1		
自転車盗				2				4	2	1			2
非侵入窃盗				4		1		11	2	1	2		4
払出盗													
病室ねらい													
ひったくり													
すり								1					
置き								1					
仮睡者ねらい													
車上ねらい								1					
部品ねらい				1				1					
自動販売機ねらい													
万引き				2				6	1	1	2		3
その他				1		1		1	1				1
知能犯									1				
詐欺									1				
横領													
偽造													
汚職													
背任													
風俗犯				2									
賭博													
強制わいせつ				2									
公然わいせつ・物													
刑法犯その他				4				5	3		5	1	2
占有離脱物横領				1				1	1			1	
公務執行妨害								1					
住居侵入				1				1	1		3		1
略取誘拐・人身売買													
建造物等損壊				1				1			1		
器物損壊等								1	1		1		1
その他				1									

42 罪種別 年齢・学職別 非行場所別 検挙人員 (犯罪少年) (その1)

	総数	住宅	学校・幼稚園	駐車(輪)場	道路上	駅・鉄道施設	空港・海港	神社仏閣	都市公園	地下街・地下通路	ゴルフ場・スポーツ施設	映画館・劇場等	商業施設(スーパー等)	コンビニエンスストア
刑法犯総数	450	76	40	71	45	8			15		1		73	37
凶悪犯	13	5		4	2				1					
殺人														
強盗	8			4	2				1					
路上強盗	5			4					1					
放火	2	2												
強制性交等	3	3												
粗暴犯	80	15	14	1	16	2			10				4	1
凶器準備集合														
暴行	23	7	4		5				1				3	
傷害	46	6	10	1	11	1			6					1
脅迫	6	2							2					
恐喝	5					1			1				1	
窃盗犯	221	31	5	47	10	1					1		59	35
侵入窃盗	12	8	1								1			
乗り物盗	74	18	1	39	8	1							3	1
自動車盗	3	1		2										
オートバイ盗	14	2		8	3								1	
自転車盗	57	15	1	29	5	1							2	1
非侵入窃盗	135	5	3	8	2								56	34
ひったくり														
置き引き	4													
車上ねらい	2			2										
部品ねらい	4			4										
自動販売機ねらい														
万引き	90												49	28
その他	35	5	3	2	2								7	6
知能犯	14	10												
詐欺	13	10												
偽造	1													
その他														
風俗犯	9	3			3	1								
賭博														
強制わいせつ	6	2			1	1								
公然わいせつ・物	3	1			2									
刑法犯その他	113	12	21	19	14	4			4				10	1
占有離脱物横領	43	1		15	10	3			2				5	1
住居侵入	39	8	17										3	
略取誘拐・人身売買														
器物損壊等	11	1	2	1					2				1	
その他	20	2	2	3	4	1							1	
年齢	8歳以下	-	-	-	-	-	-	-	-	-	-	-	-	-
	9歳	-	-	-	-	-	-	-	-	-	-	-	-	-
	10歳	-	-	-	-	-	-	-	-	-	-	-	-	-
	11歳	-	-	-	-	-	-	-	-	-	-	-	-	-
	12歳	-	-	-	-	-	-	-	-	-	-	-	-	-
	13歳	-	-	-	-	-	-	-	-	-	-	-	-	-
	14歳	65	15	7	4	5			2				18	9
	15歳	59	9	6	12	4	1		3				7	4
	16歳	113	12	12	24	8	4		6				20	10
	17歳	86	13	6	12	8	2		1				14	9
18歳	70	15	6	12	11			2				6	4	
19歳	57	12	3	7	9	1		1		1		8	1	
学職	未就学	-	-	-	-	-	-	-	-	-	-	-	-	-
	小学生	-	-	-	-	-	-	-	-	-	-	-	-	-
	中学生	91	20	10	9	8			3				20	12
	高校生	210	29	21	39	16	6		5				37	19
	大学生	19	5	3	4	2					1		2	
	専修学校生等	19	6	1	1	3							2	1
	有職少年	85	12	4	14	12	2		6				8	5
無職少年	26	4	1	4	4			1				4		

42 罪種別 年齢・学職別 非行場所別 検挙人員 (犯罪少年) (その2)

	ドラッグストア	その他の商店	ゲームセンター	カラオケボックス	インターネットカフェ等	飲食店	金融機関	会社・事務所	乗り物内	空き家	工事現場・資材置場	河川敷・空き地	その他
刑法犯総数	7	11	7	2		6		9		1		9	32
凶悪犯						1							
殺人													
強盗						1							
路上強盗													
放火													
強制性交等													
粗暴犯								2				5	10
凶器準備集合													
暴行												1	2
傷害								2				3	5
脅迫													2
恐喝												1	1
窃盗犯	6	8	7			3		1					7
侵入窃盗													2
乗り物盗		1											2
自動車盗													
オートバイ盗													
自転車盗		1											2
非侵入窃盗	6	7	7			3		1					3
ひったくり													
置引き			3			1							
車上ねらい													
部品ねらい													
自動販売機ねらい													
万引き	6	7											
その他			4			2		1					3
知能犯		1				2							1
詐欺						2							1
偽造		1											
その他													
風俗犯												1	1
賭博													
強制わいせつ												1	1
公然わいせつ・物													
刑法犯その他	1	2		2				6		1		3	13
占有離脱物横領		2		1				1				1	1
住居侵入								3					8
略取誘拐・人身売買													
器物損壊等	1									1			2
その他				1				2				2	2
年齢													
8歳以下	-	-	-	-	-	-	-	-	-	-	-	-	-
9歳	-	-	-	-	-	-	-	-	-	-	-	-	-
10歳	-	-	-	-	-	-	-	-	-	-	-	-	-
11歳	-	-	-	-	-	-	-	-	-	-	-	-	-
12歳	-	-	-	-	-	-	-	-	-	-	-	-	-
13歳	-	-	-	-	-	-	-	-	-	-	-	-	-
14歳		3		1				1					
15歳		1	2			2		2					6
16歳	3	2	2			1		3				2	4
17歳	1	1	3			3				1		4	8
18歳	2	4		1								1	6
19歳	1							3				2	8
学職													
未就学	-	-	-	-	-	-	-	-	-	-	-	-	-
小学生	-	-	-	-	-	-	-	-	-	-	-	-	-
中学生		3		1		2		3					
高校生	5	4	7			3		1		1		4	13
大学生		2											
専修学校生等												1	4
有職少年	1			1		1		5				3	11
無職少年	1	2										1	4

43 罪種別 年齢・学職別 非行場所別 検挙人員（触法少年）（その1）

	総数	住宅	学校・幼稚園	駐車(輪)場	道路上	駅・鉄道施設	空港・海港	神社仏閣	都市公園	地下街・地下通路	ゴルフ場・スポーツ施設	映画館・劇場等	商業施設(スーパー等)	コンビニエンスストア
刑法犯総数	222	39	24	20	8	1			8				41	37
凶悪犯														
殺人														
強盗														
路上強盗														
放火														
強制性交等														
粗暴犯	38	10	15	2	5								2	
凶器準備集合														
暴行	21	5	7	1	4								1	
傷害	12	3	8		1									
脅迫	3	2		1										
恐喝	2												1	
窃盗犯	124	14	1	11	1				1				36	36
侵入窃盗	4	3												
乗り物盗	23	9		11					1				1	
自動車盗														
オートバイ盗														
自転車盗	23	9		11					1				1	
非侵入窃盗	97	2	1		1								35	36
ひったくり														
置引き	1													
車上ねらい	2		1		1									
部品ねらい														
自動販売機ねらい														
万引き	87												33	36
その他	7	2											2	
知能犯	1	1												
詐欺	1	1												
偽造														
その他														
風俗犯	14	7	4						1					
賭博														
強制わいせつ	13	7	4						1					
公然わいせつ・物	1													
刑法犯その他	45	7	4	7	2	1			6				3	1
占有離脱物横領	6			1	1				2					1
住居侵入	14	4												
略取誘拐・人身売買	1	1												
器物損壊等	21	2	4	6					4				3	
その他	3				1	1								
年齢														
8歳以下	44	5		6	1				2				8	17
9歳	22	2	3	2		1			1				3	4
10歳	24	2	3	1					1				7	4
11歳	27	3	3	1	1				1				5	6
12歳	45	10	7	3	3				3				4	4
13歳	60	17	8	7	3								14	2
14歳	-	-	-	-	-	-	-	-	-	-	-	-	-	-
15歳	-	-	-	-	-	-	-	-	-	-	-	-	-	-
16歳	-	-	-	-	-	-	-	-	-	-	-	-	-	-
17歳	-	-	-	-	-	-	-	-	-	-	-	-	-	-
18歳	-	-	-	-	-	-	-	-	-	-	-	-	-	-
19歳	-	-	-	-	-	-	-	-	-	-	-	-	-	-
学職														
未就学														
小学生	140	16	14	12	3	1			7				25	32
中学生	82	23	10	8	5				1				16	5
高校生	-	-	-	-	-	-	-	-	-	-	-	-	-	-
大学生	-	-	-	-	-	-	-	-	-	-	-	-	-	-
専修学校生等	-	-	-	-	-	-	-	-	-	-	-	-	-	-
有職少年	-	-	-	-	-	-	-	-	-	-	-	-	-	-
無職少年	-	-	-	-	-	-	-	-	-	-	-	-	-	-

43 罪種別 年齢・学職別 非行場所別 検挙人員（触法少年）（その2）

	ドラッグストア	その他の商店	ゲームセンター	カラオケボックス	インターネットカフェ等	飲食店	金融機関	会社・事務所	乗り物内	空き家	工事現場・資材置場	河川敷・空き地	その他
刑法犯総数	3	17	4					1				2	17
凶悪犯													
殺人													
強盗													
路上強盗													
放火													
強制性交等													
粗暴犯												1	3
凶器準備集合													
暴行												1	2
傷害													
脅迫													
恐喝													1
窃盗犯	2	16	3					1					2
侵入窃盗								1					
乗り物盗													1
自動車盗													
オートバイ盗													
自転車盗													1
非侵入窃盗	2	16	3										1
ひったくり													
置引き													1
車上ねらい													
部品ねらい													
自動販売機ねらい													
万引き	2	16											
その他			3										
知能犯													
詐欺													
偽造													
その他													
風俗犯													2
賭博													
強制わいせつ													1
公然わいせつ・物													1
刑法犯その他	1	1	1									1	10
占有離脱物横領												1	
住居侵入													10
略取誘拐・人身売買													
器物損壊等	1	1											
その他			1										
年齢													
8歳以下		2											3
9歳		3											3
10歳	1	1										1	3
11歳	1	4											2
12歳		5	4										2
13歳	1	2						1				1	4
14歳	-	-	-	-	-	-	-	-	-	-	-	-	-
15歳	-	-	-	-	-	-	-	-	-	-	-	-	-
16歳	-	-	-	-	-	-	-	-	-	-	-	-	-
17歳	-	-	-	-	-	-	-	-	-	-	-	-	-
18歳	-	-	-	-	-	-	-	-	-	-	-	-	-
19歳	-	-	-	-	-	-	-	-	-	-	-	-	-
学職													
未就学													
小学生	2	13	3									1	11
中学生	1	4	1					1				1	6
高校生	-	-	-	-	-	-	-	-	-	-	-	-	-
大学生	-	-	-	-	-	-	-	-	-	-	-	-	-
専修学校生等	-	-	-	-	-	-	-	-	-	-	-	-	-
有職少年	-	-	-	-	-	-	-	-	-	-	-	-	-
無職少年	-	-	-	-	-	-	-	-	-	-	-	-	-

44 罪種別 年齢・学職別 非行の動機・原因別 検挙人員（犯罪少年）（その1）

	総数	生活困窮	保険金 目当て	遊興費 充当	債務返済	職業的 犯罪	一時的 盗用	所有・ 消費目的	その他 の利欲	介護・ 看病疲れ	子育ての 悩み
刑法犯総数	450	6		48	2		6	220	15		
凶悪犯	13			3				2	1		
殺人											
強盗	8			3				2			
路上強盗	5			3				2			
放火	2										
強制性交等	3								1		
粗暴犯	80			1				1	2		
凶器準備集合											
暴行	23										
傷害	46								2		
脅迫	6										
恐喝	5			1				1			
窃盗犯	221	5		31	2		6	171	4		
侵入窃盗	12	2		6			1	3			
乗り物盗	74	1					5	67	1		
自動車盗	3	1					1	1			
オートバイ盗	14							13	1		
自転車盗	57						4	53			
非侵入窃盗	135	2		25	2			101	3		
ひったくり											
置引き	4			4							
車上ねらい	2							2			
部品ねらい	4							4			
自動販売機ねらい											
万引き	90	2						86	1		
その他	35			21	2			9	2		
知能犯	14	1		8					4		
詐欺	13	1		7					4		
偽造	1			1							
その他											
風俗犯	9										
賭博											
強制わいせつ	6										
公然わいせつ・物	3										
刑法犯その他	113			5				46	4		
占有離脱物横領	43			3				40			
住居侵入	39								2		
略取誘拐・人身売買											
器物損壊等	11								1		
その他	20			2				6	1		
年齢											
8歳以下	-	-	-	-	-	-	-	-	-	-	-
9歳	-	-	-	-	-	-	-	-	-	-	-
10歳	-	-	-	-	-	-	-	-	-	-	-
11歳	-	-	-	-	-	-	-	-	-	-	-
12歳	-	-	-	-	-	-	-	-	-	-	-
13歳	-	-	-	-	-	-	-	-	-	-	-
14歳	65			3				35	2		
15歳	59			5			1	32	4		
16歳	113			14	1			67	1		
17歳	86	1		9			1	40	4		
18歳	70			5	1		3	30	3		
19歳	57	5		12			1	16	1		
学職											
未就学	-	-	-	-	-	-	-	-	-	-	-
小学生	-	-	-	-	-	-	-	-	-	-	-
中学生	91			3			1	49	5		
高校生	210			22	2		3	118	6		
大学生	19			2			1	7	2		
専修学校生等	19	1		3				6	1		
有職少年	85	3		14			1	28	1		
無職少年	26	2		4				12			

44 罪種別 年齢・学職別 非行の動機・原因別 検挙人員（犯罪少年）（その2）

	痴情	怨恨	憤怒	性的欲求	服従迎合	遊び好奇心スリル	自己顕示	薬物の作用	異常酩酊精神障害等	その他	動機不明
刑法犯総数	1	2	74	17	2	43	1		1	9	3
凶悪犯		1		2	1	1			1		1
殺人											
強盗					1	1					1
路上強盗											
放火		1							1		
強制性交等				2							
粗暴犯	1	1	66			6				1	1
凶器準備集合											
暴行			18			5					
傷害			42							1	1
脅迫	1		4			1					
恐喝		1	2								
窃盗犯				1		1					
侵入窃盗											
乗り物盗											
自動車盗											
オートバイ盗											
自転車盗											
非侵入窃盗				1		1					
ひったくり											
置き引き											
車上ねらい											
部品ねらい											
自動販売機ねらい											
万引き							1				
その他				1							
知能犯										1	
詐欺										1	
偽造											
その他											
風俗犯				8							1
賭博											
強制わいせつ				5							1
公然わいせつ・物				3							
刑法犯その他			8	6	1	35	1			7	
占有離脱物横領											
住居侵入			1	6	1	25				4	
略取誘拐・人身売買											
器物損壊等			4			5				1	
その他			3			5	1			2	
年齢											
8歳以下	-	-	-	-	-	-	-	-	-	-	-
9歳	-	-	-	-	-	-	-	-	-	-	-
10歳	-	-	-	-	-	-	-	-	-	-	-
11歳	-	-	-	-	-	-	-	-	-	-	-
12歳	-	-	-	-	-	-	-	-	-	-	-
13歳	-	-	-	-	-	-	-	-	-	-	-
14歳			14	2		7	1			1	
15歳			9	1		5				1	1
16歳	1	1	16	1		9				2	
17歳			14	2	1	9			1	4	
18歳		1	12	9		4					2
19歳			9	2	1	9				1	
学職											
未就学	-	-	-	-	-	-	-	-	-	-	-
小学生	-	-	-	-	-	-	-	-	-	-	-
中学生			18	3		9	1			1	1
高校生	1		27	7	1	18			1	4	
大学生			1	2	1	2					1
専修学校生等		1	2			5					
有職少年		1	21	4		7				4	1
無職少年			5	1		2					

45 罪種別 年齢・学職別 非行の動機・原因別 検挙人員（触法少年）（その1）

	総数	生活困窮	保険金 目当て	遊興費 充当	債務返済	職業的 犯罪	一時的 盗用	所有・ 消費目的	その他 の利欲	介護・ 看病疲れ	子育ての 悩み
刑法犯総数	222			4			4	120	3		
凶悪犯											
殺人											
強盗											
路上強盗											
放火											
強制性交等											
粗暴犯	38			1				2			
凶器準備集合											
暴行	21							1			
傷害	12										
脅迫	3										
恐喝	2			1				1			
窃盗犯	124			2			4	110	2		
侵入窃盗	4			1				1			
乗り物盗	23						4	17	2		
自動車盗											
オートバイ盗											
自転車盗	23						4	17	2		
非侵入窃盗	97			1				92			
ひったくり											
置引き	1							1			
車上ねらい	2			1				1			
部品ねらい											
自動販売機ねらい											
万引き	87							83			
その他	7							7			
知能犯	1							1			
詐欺	1							1			
偽造											
その他											
風俗犯	14										
賭博											
強制わいせつ	13										
公然わいせつ・物	1										
刑法犯その他	45			1				7	1		
占有離脱物横領	6			1				5			
住居侵入	14										
略取誘拐・人身売買	1										
器物損壊等	21								1		
その他	3							2			
年齢											
8歳以下	44						1	30			
9歳	22						1	12			
10歳	24							14			
11歳	27							16			
12歳	45							24	1		
13歳	60			4			2	24	2		
14歳	-	-	-	-	-	-	-	-	-	-	-
15歳	-	-	-	-	-	-	-	-	-	-	-
16歳	-	-	-	-	-	-	-	-	-	-	-
17歳	-	-	-	-	-	-	-	-	-	-	-
18歳	-	-	-	-	-	-	-	-	-	-	-
19歳	-	-	-	-	-	-	-	-	-	-	-
学職											
未就学											
小学生	140						2	85			
中学生	82			4			2	35	3		
高校生	-	-	-	-	-	-	-	-	-	-	-
大学生	-	-	-	-	-	-	-	-	-	-	-
専修学校生等	-	-	-	-	-	-	-	-	-	-	-
有職少年	-	-	-	-	-	-	-	-	-	-	-
無職少年	-	-	-	-	-	-	-	-	-	-	-

45 罪種別 年齢・学職別 非行の動機・原因別 検挙人員（触法少年）（その2）

	痴情	怨恨	憤怒	性的欲求	服従迎合	遊び好奇心スリル	自己顕示	薬物の作用	異常酩酊精神障害等	その他	動機不明
刑法犯総数		1	37	16		32				4	1
凶悪犯											
殺人											
強盗											
路上強盗											
放火											
強制性交等											
粗暴犯		1	31			1				1	1
凶器準備集合											
暴行			19								1
傷害			11							1	
脅迫		1	1			1					
恐喝											
窃盗犯			1	2		3					
侵入窃盗				1		1					
乗り物盗											
自動車盗											
オートバイ盗											
自転車盗											
非侵入窃盗			1	1		2					
ひったくり											
置き引き											
車上ねらい											
部品ねらい											
自動販売機ねらい											
万引き			1	1		2					
その他											
知能犯											
詐欺											
偽造											
その他											
風俗犯				13		1					
賭博											
強制わいせつ				13							
公然わいせつ・物						1					
刑法犯その他			5	1		27				3	
占有離脱物横領											
住居侵入			1	1		10				2	
略取誘拐・人身売買										1	
器物損壊等			4			16					
その他						1					
年齢				2	1	10					
8歳以下				4		5					
9歳				5		5					
10歳				5	1	2				3	
11歳				6	9	4					1
12歳			1	15	5	6				1	
13歳	-	-	-	-	-	-	-	-	-	-	-
14歳	-	-	-	-	-	-	-	-	-	-	-
15歳	-	-	-	-	-	-	-	-	-	-	-
16歳	-	-	-	-	-	-	-	-	-	-	-
17歳	-	-	-	-	-	-	-	-	-	-	-
18歳	-	-	-	-	-	-	-	-	-	-	-
19歳	-	-	-	-	-	-	-	-	-	-	-
学職											
未就学											
小学生			18	7		25				3	
中学生		1	19	9		7				1	1
高校生	-	-	-	-	-	-	-	-	-	-	-
大学生	-	-	-	-	-	-	-	-	-	-	-
専修学校生等	-	-	-	-	-	-	-	-	-	-	-
有職少年	-	-	-	-	-	-	-	-	-	-	-
無職少年	-	-	-	-	-	-	-	-	-	-	-

46 罪種別 年齢・学職別 背景・父母の態度別 検挙人員（犯罪少年）（その1）

	総数	背景					父親の態度					
		学 生		その他の少年			放任	拒否	過干渉	気紛れ	溺愛	該当なし
		怠学中	該当なし	怠業中	就労 できず	該当なし						
刑法犯総数	450	62	277	5	6	100	91	2	5	7	2	343
凶悪犯	13	1	10			2	4					9
殺人												
強盗	8	1	5			2	3					5
路上強盗	5	1	2			2	1					4
放火	2		2									2
強制性交等	3		3				1					2
粗暴犯	80	7	46		1	26	22			1	1	56
凶器準備集合												
暴行	23	3	15		1	4	2				1	20
傷害	46	3	26			17	13					33
脅迫	6	1	3			2	3					3
恐喝	5		2			3	4			1		
窃盗犯	221	35	142	3	2	39	44	1	4	5		167
侵入窃盗	12	2	4	1	1	4	6			1		5
乗り物盗	74	7	54	2		11	10		1	1		62
自動車盗	3			1		2	1					2
オートバイ盗	14	1	12	1			2			1		11
自転車盗	57	6	42			9	7		1			49
非侵入窃盗	135	26	84		1	24	28	1	3	3		100
ひったくり												
置引き	4	2	2				1					3
車上ねらい	2		2									2
部品ねらい	4	1	2			1	1		1			2
自動販売機ねらい												
万引き	90	17	61		1	11	20		2	1		67
その他	35	6	17			12	6	1		2		26
知能犯	14	3	9	1		1	1				1	12
詐欺	13	3	8	1		1	1				1	11
偽造	1		1									1
その他												
風俗犯	9		6			3	3		1			5
賭博												
強制わいせつ	6		4			2	2					4
公然わいせつ・物	3		2			1	1		1			1
刑法犯その他	113	16	64	1	3	29	17	1		1		94
占有離脱物横領	43	6	24		1	12	5					38
住居侵入	39	8	19		2	10	8			1		30
略取誘拐・人身売買												
器物損壊等	11		10			1	1					10
その他	20	2	11	1		6	3	1				16
年齢												
8歳以下	-	-	-	-	-	-	-	-	-	-	-	-
9歳	-	-	-	-	-	-	-	-	-	-	-	-
10歳	-	-	-	-	-	-	-	-	-	-	-	-
11歳	-	-	-	-	-	-	-	-	-	-	-	-
12歳	-	-	-	-	-	-	-	-	-	-	-	-
13歳	-	-	-	-	-	-	-	-	-	-	-	-
14歳	65	18	47				14	1			1	49
15歳	59	11	42		1	5	14		2	3		40
16歳	113	18	75	1		19	17	1	1	2		92
17歳	86	10	52	1	2	21	16		1	1		68
18歳	70		41	1	2	26	16		1			53
19歳	57	5	20	2	1	29	14			1	1	41
学職												
未就学	-	-	-	-	-	-	-	-	-	-	-	-
小学生	-	-	-	-	-	-	-	-	-	-	-	-
中学生	91	24	67				18	1	2	1	1	68
高校生	210	33	177				33	1	3	1		172
大学生	19	3	16				1					18
専修学校生等	19	2	17				1					18
有職少年	85			4		81	31			4		50
無職少年	26			1	6	19	7			1	1	17

46 罪種別 年齢・学職別 背景・父母の態度別 検挙人員（犯罪少年）（その2）

	母 親 の 態 度						家 出 関 係		
	放 任	拒 否	過 干 渉	気 紛 れ	溺 愛	該 当 な し	家 出 中	該 当 な し	
刑 法 犯 総 数	130	2	10	12	13	283	8	442	
凶 悪 犯	6				1	6		13	
殺人									
強盗	4				1	3		8	
路上強盗	2				1	2		5	
放火	1					1		2	
強制性交等	1					2		3	
粗 暴 犯	33			2	5	40	1	79	
凶器準備集合									
暴行	11			1	2	9		23	
傷害	15				3	28	1	45	
脅迫	4					2		6	
恐喝	3			1		1		5	
窃 盗 犯	58	1	8	6	4	144	5	216	
侵入窃盗	6					6	2	10	
乗り物盗	11		3	2	1	57		74	
自動車盗	1					2		3	
オートバイ盗	3		1	1		9		14	
自転車盗	7		2	1	1	46		57	
非侵入窃盗	41	1	5	4	3	81	3	132	
ひったくり									
置引き	1					3		4	
車上ねらい						2		2	
部品ねらい	1		1			2		4	
自動販売機ねらい									
万引き	29		2	2	1	56	2	88	
その他	10	1	2	2	2	18	1	34	
知 能 犯	5				1	8	1	13	
詐欺	4				1	8	1	12	
偽造	1							1	
その他									
風 俗 犯	3		1		1	4		9	
賭博									
強制わいせつ	2					4		6	
公然わいせつ・物	1		1		1			3	
刑 法 犯 そ の 他	25	1	1	4	1	81	1	112	
占有離脱物横領	4	1		2		36		43	
住居侵入	15		1	2	1	20		39	
略取誘拐・人身売買									
器物損壊等	1					10		11	
その他	5					15	1	19	
年 齢	8歳以下	-	-	-	-	-	-	-	
	9歳	-	-	-	-	-	-	-	
	10歳	-	-	-	-	-	-	-	
	11歳	-	-	-	-	-	-	-	
	12歳	-	-	-	-	-	-	-	
	13歳	-	-	-	-	-	-	-	
	14歳	20		1	1	4	39	1	64
	15歳	16	1	1	4		37		59
	16歳	32	1	3	3	2	72	1	112
	17歳	26		3		2	55	2	84
18歳	21		1	2	3	43	1	69	
19歳	15		1	2	2	37	3	54	
学 職	未就学	-	-	-	-	-	-	-	
	小学生	-	-	-	-	-	-	-	
	中学生	24	1	2	3	4	57	1	90
	高校生	52	1	6	2	6	143	1	209
	大学生	1		1			17		19
	専修学校生等	4					15		19
	有職少年	38		1	6	1	39	3	82
無職少年	11			1	2	12	3	23	

47 罪種別 年齢・学職別 背景・父母の態度別 検挙人員（触法少年）（その1）

	総数	背景					父親の態度					
		学 生		その他の少年			放任	拒否	過干渉	気紛れ	溺愛	該当なし
		怠学中	該当なし	怠業中	就労 できず	該当なし						
刑法犯総数	222	21	201				21	1	5	2	4	189
凶 悪 犯												
殺人												
強盗												
路上強盗												
放火												
強制性交等												
粗 暴 犯	38	7	31				2	1	1			34
凶器準備集合												
暴行	21	2	19				1	1	1			18
傷害	12	4	8				1					11
脅迫	3		3									3
恐喝	2	1	1									2
窃 盗 犯	124	6	118				14		2	1	2	105
侵入窃盗	4		4								1	3
乗り物盗	23	1	22						2			21
自動車盗												
オートバイ盗												
自転車盗	23	1	22						2			21
非侵入窃盗	97	5	92				14			1	1	81
ひったくり												
置引き	1		1									1
車上ねらい	2		2				2					
部品ねらい												
自動販売機ねらい												
万引き	87	5	82				11			1	1	74
その他	7		7				1					6
知 能 犯	1		1							1		
詐欺	1		1							1		
偽造												
その他												
風 俗 犯	14	1	13				3				1	10
賭博												
強制わいせつ	13	1	12				2				1	10
公然わいせつ・物	1		1				1					
刑 法 犯 そ の 他	45	7	38				2		2		1	40
占有離脱物横領	6	1	5									6
住居侵入	14		14									14
略取誘拐・人身売買	1	1										1
器物損壊等	21	5	16				2		2		1	16
その他	3		3									3
年 齢												
8歳以下	44	2	42				5				2	37
9歳	22		22				1		2			19
10歳	24	3	21				2			1		21
11歳	27	2	25				2					25
12歳	45	3	42				2		1		1	41
13歳	60	11	49				9	1	2	1	1	46
14歳	-	-	-	-	-	-	-	-	-	-	-	-
15歳	-	-	-	-	-	-	-	-	-	-	-	-
16歳	-	-	-	-	-	-	-	-	-	-	-	-
17歳	-	-	-	-	-	-	-	-	-	-	-	-
18歳	-	-	-	-	-	-	-	-	-	-	-	-
19歳	-	-	-	-	-	-	-	-	-	-	-	-
学 職												
未就学	140	8	132				12		2	1	3	122
小学生	82	13	69				9	1	3	1	1	67
中学生												
高校生												
大学生												
専修学校生等												
有職少年												
無職少年												

47 罪種別 年齢・学職別 背景・父母の態度別 検挙人員（触法少年）（その2）

	母 親 の 態 度						家 出 関 係	
	放 任	拒 否	過 干 渉	気 紛 れ	溺 愛	該 当 な し	家 出 中	該 当 な し
刑 法 犯 総 数	40	3	4	5	10	160	3	219
凶 悪 犯								
殺人								
強盗								
路上強盗								
放火								
強制性交等								
粗 暴 犯	8		2	1	2	25		38
凶器準備集合								
暴行	5		2		2	12		21
傷害	2			1		9		12
脅迫	1					2		3
恐喝						2		2
窃 盗 犯	26	2	2	4	5	85	3	121
侵入窃盗	1					3		4
乗り物盗	7	1		1	1	13	2	21
自動車盗								
オートバイ盗								
自転車盗	7	1		1	1	13	2	21
非侵入窃盗	18	1	2	3	4	69	1	96
ひったくり								
置引き						1		1
車上ねらい				1	1			2
部品ねらい								
自動販売機ねらい								
万引き	15	1	2	2	3	64	1	86
その他	3					4		7
知 能 犯						1		1
詐欺						1		1
偽造								
その他								
風 俗 犯	2				1	11		14
賭博								
強制わいせつ	2				1	10		13
公然わいせつ・物						1		1
刑 法 犯 そ の 他	4	1			2	38		45
占有離脱物横領	1					5		6
住居侵入						14		14
略取誘拐・人身売買	1							1
器物損壊等	1	1				2	17	21
その他	1					2		3
年 齢								
8歳以下	11		1		4	28		44
9歳	1		1			20	1	21
10歳	5			1	1	17		24
11歳	3			1		23		27
12歳	5	2	2	1	2	33	1	44
13歳	15	1		2	3	39	1	59
14歳	-	-	-	-	-	-	-	-
15歳	-	-	-	-	-	-	-	-
16歳	-	-	-	-	-	-	-	-
17歳	-	-	-	-	-	-	-	-
18歳	-	-	-	-	-	-	-	-
19歳	-	-	-	-	-	-	-	-
学 職								
未就学								
小学生	22	1	2	2	6	107	1	139
中学生	18	2	2	3	4	53	2	80
高校生	-	-	-	-	-	-	-	-
大学生	-	-	-	-	-	-	-	-
専修学校生等	-	-	-	-	-	-	-	-
有職少年	-	-	-	-	-	-	-	-
無職少年	-	-	-	-	-	-	-	-

48 罪種別 年齢・学職別 身柄措置・送致別 検挙人員

	総数	少年 犯罪								少年 触法				
		計	身 柄 措 置				送 致 等 の 区 分				計	送 致 等 の 区 分		
			現行犯 逮捕	緊急 逮捕	通常 逮捕	身柄 不拘束	身柄付 送致	書類 送致	少年簡 易送致	児童 相談所 送致		児童 相談所 通告	警察 限り	
刑法犯総数	672	450	29	3	66	352	87	302	61	222	6	147	69	
凶 悪 犯	13	13			12	1	12	1						
殺人														
強盗	8	8			8		8							
路上強盗	5	5			5		5							
放火	2	2			2		2							
強制性交等	3	3			2	1	2	1						
粗 暴 犯	118	80	12	1	23	44	33	46	1	38	1	29	8	
凶器準備集合														
暴行	44	23	5		4	14	8	14	1	21		17	4	
傷害	58	46	7	1	13	25	19	27		12	1	7	4	
脅迫	9	6			4	2	4	2		3		3		
恐喝	7	5			2	3	2	3		2		2		
窃 盗 犯	345	221	7	1	20	193	24	152	45	124		81	43	
侵入窃盗	16	12			6	6	5	7		4		4		
乗り物盗	97	74	1	1	2	70	3	55	16	23		20	3	
自動車盗	3	3		1	2			3						
オートバイ盗	14	14				14		14						
自転車盗	80	57	1			56		41	16	23		20	3	
非侵入窃盗	232	135	6		12	117	16	90	29	97		57	40	
ひったくり														
置引き	5	4			2	2	2	1	1	1			1	
車上ねらい	4	2				2		2		2		2		
部品ねらい	4	4				4		4						
自動販売機ねらい														
万引き	177	90	6		6	78	10	52	28	87		51	36	
その他	42	35			4	31	4	31		7		4	3	
知 能 犯	15	14		1	3	10	4	10		1			1	
詐欺	14	13		1	3	9	4	9		1			1	
偽造	1	1				1		1						
その他														
風 俗 犯	23	9			3	6	3	6		14	3	11		
賭博														
強制わいせつ	19	6			2	4	2	4		13	3	10		
公然わいせつ・物	4	3			1	2	1	2		1		1		
刑法犯その他	158	113	10		5	98	11	87	15	45	2	26	17	
占有離脱物横領	49	43				43		29	14	6		2	4	
住居侵入	53	39	6		4	29	6	32	1	14		8	6	
略取誘拐・人身売買	1									1	1			
器物損壊等	32	11				11		11		21		15	6	
その他	23	20	4		1	15	5	15		3	1	1	1	
年 齢														
8歳以下	44	-	-	-	-	-	-	-	-	44		27	17	
9歳	22	-	-	-	-	-	-	-	-	22	1	11	10	
10歳	24	-	-	-	-	-	-	-	-	24		16	8	
11歳	27	-	-	-	-	-	-	-	-	27	1	16	10	
12歳	45	-	-	-	-	-	-	-	-	45	1	26	18	
13歳	60	-	-	-	-	-	-	-	-	60	3	51	6	
14歳	65	65	6		6	53	12	43	10	-	-	-	-	
15歳	59	59	4		6	49	7	46	6	-	-	-	-	
16歳	113	113	2		11	100	11	89	13	-	-	-	-	
17歳	86	86	5		15	66	19	53	14	-	-	-	-	
18歳	70	70	6	1	12	51	18	41	11	-	-	-	-	
19歳	57	57	6	2	16	33	20	30	7	-	-	-	-	
学 職														
未就学		-	-	-	-	-	-	-	-					
小学生	140	-	-	-	-	-	-	-	-	140	2	81	57	
中学生	173	91	8		7	76	14	64	13	82	4	66	12	
高校生	210	210	9		23	178	29	149	32	-	-	-	-	
大学生	19	19	3		4	12	5	11	3	-	-	-	-	
専修学校生等	19	19	2		4	13	5	11	3	-	-	-	-	
有職少年	85	85	6	2	21	56	26	53	6	-	-	-	-	
無職少年	26	26	1	1	7	17	8	14	4	-	-	-	-	

注1 現行犯逮捕は、特別司法警察職員及び常人による逮捕を含む。

2 身柄不拘束は、終身身柄を拘束されなかったものをいう。

49 罪種別 年齢・学職別 身柄措置・送致別 検挙人員 (女表)

	総数	犯 罪 少 年							触 法 少 年				
		計	身 柄 措 置				送 致 等 の 区 分			計	送 致 等 の 区 分		
			現行犯逮捕	緊急逮捕	通常逮捕	身柄不拘束	身柄付送致	書類送致	少年簡易送致		児童相談所送致	児童相談所通告	警察り
刑法犯総数	119	72	2		6	64	8	53	11	47	2	24	21
凶 悪 犯	3	3			3		3						
殺人													
強盗	2	2			2		2						
路上強盗													
放火	1	1			1		1						
強制性交等													
粗 暴 犯	15	9	1			8	1	8		6	1		5
凶器準備集合													
暴行	8	6	1			5	1	5		2			2
傷害	6	2				2		2		4	1		3
脅迫	1	1				1		1					
恐喝													
窃 盗 犯	78	44				44		34	10	34		20	14
侵入窃盗	1									1		1	
乗り物盗	9	8				8		5	3	1		1	
自動車盗													
オートバイ盗													
自転車盗	9	8				8		5	3	1		1	
非侵入窃盗	68	36				36		29	7	32		18	14
ひったくり													
置引き	1	1				1		1					
車上ねらい													
部品ねらい													
自動販売機ねらい													
万引き	57	25				25		18	7	32		18	14
その他	10	10				10		10					
知 能 犯	6	6			3	3	3	3					
詐欺	6	6			3	3	3	3					
偽造													
その他													
風 俗 犯													
賭博													
強制わいせつ													
公然わいせつ・物													
刑法犯その他	17	10	1			9	1	8	1	7	1	4	2
占有離脱物横領	4	4				4		3	1				
住居侵入	8	6	1			5	1	5		2		2	
略取誘拐・人身売買	1									1	1		
器物損壊等	4									4		2	2
その他													
年 齢													
8歳以下	13	-	-	-	-	-	-	-	-	13		5	8
9歳	3	-	-	-	-	-	-	-	-	3		3	
10歳	8	-	-	-	-	-	-	-	-	8		4	4
11歳	11	-	-	-	-	-	-	-	-	11	1	7	3
12歳	7	-	-	-	-	-	-	-	-	7		2	5
13歳	5	-	-	-	-	-	-	-	-	5	1	3	1
14歳	16	16				16		15	1	-	-	-	-
15歳	8	8				8		7	1	-	-	-	-
16歳	18	18				18		16	2	-	-	-	-
17歳	10	10	1		2	7	3	3	4	-	-	-	-
18歳	11	11	1		2	8	3	6	2	-	-	-	-
19歳	9	9			2	7	2	6	1	-	-	-	-
学 職													
未就学		-	-	-	-	-	-	-	-				
小学生	39	-	-	-	-	-	-	-	-	39	1	20	18
中学生	28	20				20		19	1	8	1	4	3
高校生	35	35	2		3	30	5	24	6	-	-	-	-
大学生	2	2			1	1	1	1		-	-	-	-
専修学校生等	3	3			1	2	1	1	1	-	-	-	-
有職少年	8	8			1	7	1	6	1	-	-	-	-
無職少年	4	4				4		2	2	-	-	-	-

注1 現行犯逮捕は、特別司法警察職員及び常人による逮捕を含む。

2 身柄不拘束は、終身身柄を拘束されなかったものをいう。

50 福祉犯 違反法令別 検挙件数・人員 及び 学職別被害者数 (その1)

	検 挙 件 数	検 挙 人 員	うち) 暴力団等	被 害 者 数																							
				総 数			学 齢 に 達 し な い 者			小 学 生			中 学 生			高 校 生			大 学 生			有 職 少 年			無 職 少 年		
				計	うち) 家出	うち) 女	計	うち) 家出	うち) 女	計	うち) 家出	うち) 女	計	うち) 家出	うち) 女	計	うち) 家出	うち) 女	計	うち) 家出	うち) 女	計	うち) 家出	うち) 女			
																									計	うち) 家出	うち) 女
総数	228	144	2	182	5	144	2		2	6		3	49	3	45	93	2	72				16		8	16		14
出入国管理及び難民認定法																											
暴力団員による不当行為防止法																											
暴力団排除条例																											
私事性的画像被害防止法																											
私事性的画像記録の公表																											
私事性的画像記録物の公表																											
公表目的の私事性的画像記録(物)の提供																											
その他の違反																											
自転車競技法																											
競馬法																											
モーターボート競走法																											
小型自動車競走法																											
未成年者飲酒禁止法	2	3		3		3										3		3									
親権者等の不制止																											
営業者の知情販売等	2	3		3		3										3		3									
未成年者喫煙禁止法	22	24		23		8							3		1	11		4				5		1	4		2
親権者等の不制止	20	22		20		7										11		4				5		1	4		2
営業者の知情販売	2	2		3		1							3		1												
風営適正化法	7	8	2	7		5										3		1				3		3	1		1
風俗営業の接待業務	1	3		2		2																1		1	1		1
風俗営業の接客業務	3	2	1	2		2																2		2			
風俗営業への立ち入り行為																											
風俗営業の酒類等提供																											
店舗型性風俗特殊営業の接客																											
店舗型性風俗特殊営業立ち入り行為																											
店舗型性風俗特殊営業の酒類等提供																											
無店舗型性風俗特殊営業接客																											
店舗型電話異性紹介営業の接客																											
店舗型電話異性紹介営業会話の当事者																											
店舗型電話異性紹介営業への立ち入り行為																											
店舗型電話異性紹介営業の酒類等提供																											
無店舗型電話異性紹介営業会話の当事者																											
飲食店営業の接客業務	3	3	1	3		1										3		1									
飲食店営業の深夜立ち入り行為																											
飲食店営業の酒類提供																											
映像送信性風俗年少者防止措置命令																											
特定遊興飲食店営業の接客業務																											
特定遊興飲食店の立ち入り行為																											
無店舗型性風俗特殊営業受付所への立ち入り行為																											
特定遊興飲食店営業の酒類等提供																											
無店舗型性風俗特殊営業受付所の酒類等提供																											
売春防止法																											
周旋等																											
欺罔、困惑、親族関係利用による売春																											
脅迫、暴行による売春																											
対償の收受等																											
前貸等																											
売春をさせる契約																											
場所の提供																											
売春をさせる業																											

50 福祉犯 違反法令別 検挙件数・人員 及び 学職別被害者数 (その2)

	検 挙 件 数	検 挙 人 員	うち) 暴力団 等	被 害 者 数																	
				総 数			学 齢 に 達 し な い 者		小 学 生		中 学 生		高 校 生		大 学 生		有 職 少 年		無 職 少 年		
				計	うち) 家 出	うち) 女	計	うち) 家 出	うち) 女	計	うち) 家 出	うち) 女	計	うち) 家 出	うち) 女	計	うち) 家 出	うち) 女	計	うち) 家 出	うち) 女
児童福祉法	1	1		1		1						1		1							
障害児童の観覧																					
こじきをさせる行為																					
かるわぎ・演技をさせる行為																					
深夜街頭労働																					
風俗営業店等への立ち入らせ																					
酒席に侍らせる行為																					
淫行させる行為	1	1		1		1						1		1							
児童を引き渡す行為																					
養育あっ旋行為																					
支配下に置く行為																					
児童の同居届出違反																					
その他の違反																					
児童買春・児童ポルノ禁止法	109	50		74	1	65	2	2	6	3	23	23	40	1	34			3	3		
児童買春	23	10		22		19					4	4	17	14				1	1		
児童買春周旋																					
業として行う児童買春周旋																					
児童買春勧誘																					
業として行う児童買春勧誘																					
自己の性的好奇心を満たす目的所持	6	6																			
自己の性的好奇心を満たす目的保管																					
特定少数に対する提供																					
特定少数に対する電気通信回線提供	11	3		5		5					2	2	3	3							
特定少数に対する提供目的製造																					
特定少数に対する提供目的所持																					
特定少数に対する提供目的運搬																					
特定少数提供目的輸入(本邦に輸入)																					
特定少数提供目的輸出(本邦から輸出)																					
特定少数に対する提供目的保管																					
姿態をとらせる方法による製造	53	21		31	1	25			5	2	11	11	13	1	10			2	2		
盗撮製造	12	6		13		13			1	1	5	5	7	7							
不特定多数に対する提供																					
不特定多数に対する提供目的の公然陳列	3	3		3		3	2	2			1	1									
不特定多数に対する電気通信回線提供																					
不特定多数に対する提供目的製造																					
不特定多数に対する提供目的所持	1	1																			
不特定多数に対する提供目的運搬																					
不特定多数提供目的輸入(本邦に輸入)																					
不特定多数提供目的輸出(本邦から輸出)																					
不特定多数に対する提供目的保管																					
不特定多数提供目的輸入(外国に輸入)																					
不特定多数提供目的輸出(外国から輸出)																					
児童買春等目的的人身売買(児童売買)																					
買春等目的的人身売買(居住国外移送)																					
その他																					

50 福祉犯 違反法令別 検挙件数・人員 及び 学職別被害者数 (その3)

	検 挙 件 数	検 人 員	うち) 暴力団 等	被 害 者 数																							
				総 数			学 齢 に 達 し な い 者			小 学 生			中 学 生			高 校 生			大 学 生			有 職 少 年			無 職 少 年		
				計	うち) 家 出	うち) 女	計	うち) 家 出	うち) 女	計	うち) 家 出	うち) 女	計	うち) 家 出	うち) 女	計	うち) 家 出	うち) 女	計	うち) 家 出	うち) 女	計	うち) 家 出	うち) 女			
																									計	うち) 家 出	うち) 女
青少年保護育成条例	86	58		72	4	62				23	3	21	35	1	29				6		4	8			8		
有害図書等の自動販売機等への収納・除去義務違反																											
有害文書図画販売等の制限違反																											
有害玩具類販売等の制限違反																											
場所提供・周旋違反																											
みだらな性行為等違反	50	25		31	3	27				10	2	9	17	1	14				2		2	2		2	2		
深夜外出の制限違反	32	31		39	1	35				13	1	12	18		15				2		2	6		6	6		
入れ墨を施す行為	4	2		2															2								
自動販売機等の設置・変更等届出義務違反																											
有害図書等の自動販売機等への収納違反(常習)																											
自動販売機等の撤去命令違反																											
自動販売機等の収納物の除去命令違反																											
自動販売機管理者の設置義務違反																											
(テレクラ)無届営業・禁止区域における営業違反等																											
(テレクラ)青少年に対する利用カードの販売違反																											
(テレクラ)利用カードの自動販売機への収納等違反																											
(テレクラ)青少年に対する広告宣伝物の配付等違反																											
(テレクラ)営業停止・廃止命令違反																											
(テレクラ)立入調査等																											
学校教育法																											
子女使用者の義務																											
保護者の義務																											
労働基準法	1			2															2								
強制労働																											
中間搾取																											
前借金相殺																											
最低年齢未満使用																											
契約代理締結																											
賃金代理受領																											
年少者に関する労働時間等																											
年少者に関する深夜業	1			2															2								
年少者に関する危険業務																											
年少者に関する有害業務																											
年少者に関する坑内労働																											
年少者に関する帰郷旅費負担																											
職業訓練生の有給休暇																											
職業安定法																											
無許可等職業紹介																											
労働者供給事業																											
暴行脅迫等職業紹介																											
有害業務に就業させる職業紹介等																											

50 福祉犯 違反法令別 検挙件数・人員 及び 学職別被害者数 (その4)

	検 挙 件 数	検 挙 人 員	うち) 暴力団 等	被 害 者 数																	
				総 数		学 齢 に 達 し な い 者		小 学 生		中 学 生		高 校 生		大 学 生		有 職 少 年		無 職 少 年			
				計	うち) 家 出	うち) 女	計	うち) 家 出	うち) 女	計	うち) 家 出	うち) 女	計	うち) 家 出	うち) 女	計	うち) 家 出	うち) 女	計	うち) 家 出	うち) 女
船員法																					
船員としての使用																					
年少船員を危険有害作業従事																					
年少船員の夜間労働																					
労働者派遣法																					
対象業務以外の労働者派遣																					
無許可の労働者派遣事業																					
有害な業務への労働者派遣																					
火薬類取締法																					
医薬品医療機器等法																					
毒物及び劇物取締法																					
無登録販売等																					
特定者以外の譲渡・受等																					
交付の制限																					
指定薬物の販売(業としない知情販売等)																					
覚せい剤取締法																					
譲渡																					
使用																					
施用・交付																					
原料譲渡																					
原料使用																					
譲渡・受周旋																					
麻薬及び向精神薬取締法																					
麻薬の譲渡																					
麻薬小売業者の譲渡																					
麻薬の交付・施用																					
麻薬の譲渡・受周旋																					
向精神薬の譲渡																					
向精神薬の譲渡・受周旋																					
向精神薬小売業者の譲渡																					
大麻取締法																					
大麻取扱者以外の譲渡																					
大麻取扱者等の譲渡																					
施用・交付																					
譲渡・受周旋																					
あへん法																					
譲渡																					
譲渡・受周旋																					
スポーツ振興投票の実施等に関する法																					

50 福祉犯 違反法令別 検挙件数・人員 及び 学職別被害者数 (その5)

	検 挙 件 数	検 挙 人 員	うち) 暴力団 等	被 害 者 数																							
				総 数			学 齡 に 達 し な い 者			小 学 生			中 学 生			高 校 生			大 学 生			有 職 少 年			無 職 少 年		
				計	うち) 家 出	うち) 女	計	うち) 家 出	うち) 女	計	うち) 家 出	うち) 女	計	うち) 家 出	うち) 女	計	うち) 家 出	うち) 女	計	うち) 家 出	うち) 女	計	うち) 家 出	うち) 女			
																									計	うち) 家 出	うち) 女
出会い系サイト規制法																											
児童に対する性交等誘引																											
児童に対する性交等周旋																											
大人に対する児童との性交等誘引																											
大人に対する児童との性交等周旋																											
児童に対する対償供与異性交際誘引																											
児童に対する対償供与異性交際周旋																											
児童との対償收受異性交際誘引																											
児童との対償收受異性交際周旋																											

暴力団等犯罪



51 刑法犯 罪種別 暴力団地位別 検挙人員 (その1)

	暴力団 検 挙 人 員								
	総 数	首 領		幹 部		組 員		準 構 成 員	
		うち)少年	うち)少年	うち)少年	うち)少年	うち)少年	うち)少年	うち)少年	
刑 法 犯 総 数	51	3		3		10		38	3
凶 悪 犯	1							1	
殺人									
強盗									
住宅強盗									
コンビニ強盗									
他の店舗強盗									
路上強盗									
その他									
放火	1							1	
強制性交等									
粗 暴 犯	32	1		2		9		21	1
凶器準備集合									
暴行	5	1				2		3	1
傷害	15					6		9	
脅迫	1							1	
恐喝	11			2		1		8	
窃 盗 犯	3	2						3	2
侵入窃盗	3	2						3	2
空き巣	3	2						3	2
忍込み									
居空き									
金庫破り									
学校荒し									
病院荒し									
事務所荒し									
出店荒し									
その他									
乗り物盗									
自動車盗									
オートバイ盗									
自転車盗									
非侵入窃盗									
払出盗									
病室ねらい									
ひったくり									
すり									
置き引き									
仮睡者ねらい									
車上ねらい									
部品ねらい									
自動販売機ねらい									
万引き									
その他									
知 能 犯	9			1		1		7	
詐欺	9			1		1		7	
横領									
偽造									
汚職									
背任									
風 俗 犯	3							3	
賭博	3							3	
強制わいせつ									
公然わいせつ・物									
刑 法 犯 そ の 他	3							3	
占有離脱物横領									
公務執行妨害									
住居侵入									
略取誘拐・人身売買									
建造物等損壊									
器物損壊等	1							1	
その他	2							2	

注 少年は、送致時の年齢が14歳以上、19歳以下を集計している。

51 刑法犯 罪種別 暴力団地位別 検挙人員 (その2)

	うち) 逮 捕 人 員								
	総 数	首 領		幹 部		組 員		準 構 成 員	
		うち)少年	うち)少年	うち)少年	うち)少年	うち)少年	うち)少年	うち)少年	
刑 法 犯 総 数	43	1		2		9		32	1
凶 悪 犯	1							1	
殺人									
強盗									
住宅強盗									
コンビニ強盗									
他の店舗強盗									
路上強盗									
その他									
放火	1							1	
強制性交等									
粗 暴 犯	30	1		2		8		20	1
凶器準備集合									
暴行	5	1				2		3	1
傷害	13					5		8	
脅迫	1							1	
恐喝	11			2		1		8	
窃 盗 犯									
侵入窃盗									
空き巣									
忍込み									
居空き									
金庫破り									
学校荒し									
病院荒し									
事務所荒し									
出店荒し									
その他									
乗り物盗									
自動車盗									
オートバイ盗									
自転車盗									
非侵入窃盗									
払出盗									
病室ねらい									
ひったくり									
すり									
置引き									
仮睡者ねらい									
車上ねらい									
部品ねらい									
自動販売機ねらい									
万引き									
その他									
知 能 犯	6					1		5	
詐欺	6					1		5	
横領									
偽造									
汚職									
背任									
風 俗 犯	3							3	
賭博	3							3	
強制わいせつ									
公然わいせつ・物									
刑 法 犯 そ の 他	3							3	
占有離脱物横領									
公務執行妨害									
住居侵入									
略取誘拐・人身売買									
建造物等損壊									
器物損壊等	1							1	
その他	2							2	

注 少年は、送致時の年齢が14歳以上、19歳以下を集計している。

52 刑法犯 罪種別 ゴロ・総会屋等別 検挙人員 (その1)

	ゴロ・総会屋等 検挙人員							
	総数	社会運動標ぼう		政治活動標ぼう		総会屋	会社ゴロ	
	うち)少年	うち)少年	うち)少年	うち)少年	うち)少年	うち)少年	うち)少年	
刑法犯 総数								
凶悪犯								
殺人								
強盗								
住宅強盗								
コンビニ強盗								
他の店舗強盗								
路上強盗								
その他								
放火								
強制性交等								
粗暴犯								
凶器準備集合								
暴行								
傷害								
脅迫								
恐喝								
窃盗犯								
侵入窃盗								
空き巣								
忍込み								
居空き								
金庫破り								
学校荒し								
病院荒し								
事務所荒し								
出店荒し								
その他								
乗り物盗								
自動車盗								
オートバイ盗								
自転車盗								
非侵入窃盗								
払出盗								
病室ねらい								
ひったくり								
すり								
置引き								
仮睡者ねらい								
車上ねらい								
部品ねらい								
自動販売機ねらい								
万引き								
その他								
知能犯								
詐欺								
横領								
偽造								
汚職								
背任								
風俗犯								
賭博								
強制わいせつ								
公然わいせつ・物								
刑法犯 その他								
占有離脱物横領								
公務執行妨害								
住居侵入								
略取誘拐・人身売買								
建造物等損壊								
器物損壊等								
その他								

注 少年は、送致時の年齢が14歳以上、19歳以下を集計している。

52 刑法犯 罪種別 ゴロ・総会屋等別 検挙人員 (その2)

	うち) 速 捕 人 員								
	総 数	社会運動標ぼう		政治活動標ぼう		総 会 屋		会 社 ゴ ロ	
		うち)少年	うち)少年	うち)少年	うち)少年	うち)少年	うち)少年	うち)少年	
刑 法 犯 総 数									
凶 悪 犯									
殺人									
強盗									
住宅強盗									
コンビニ強盗									
他の店舗強盗									
路上強盗									
その他									
放火									
強制性交等									
粗 暴 犯									
凶器準備集合									
暴行									
傷害									
脅迫									
恐喝									
窃 盗 犯									
侵入窃盗									
空き巣									
忍込み									
居空き									
金庫破り									
学校荒し									
病院荒し									
事務所荒し									
出店荒し									
その他									
乗り物盗									
自動車盗									
オートバイ盗									
自転車盗									
非侵入窃盗									
払出盗									
病室ねらい									
ひったくり									
すり									
置引き									
仮睡者ねらい									
車上ねらい									
部品ねらい									
自動販売機ねらい									
万引き									
その他									
知 能 犯									
詐欺									
横領									
偽造									
汚職									
背任									
風 俗 犯									
賭博									
強制わいせつ									
公然わいせつ・物									
刑 法 犯 そ の 他									
占有離脱物横領									
公務執行妨害									
住居侵入									
略取誘拐・人身売買									
建造物等損壊									
器物損壊等									
その他									

注 少年は、送致時の年齢が14歳以上、19歳以下を集計している。

53 特別法犯 違反法令別 暴力団地位別 検挙人員 (その1)

	暴 力 団 検 挙 人 員									
	総 数		首 領		幹 部		組 員		準 構 成 員	
		うち)少年		うち)少年		うち)少年		うち)少年		うち)少年
総数	31				2		8		21	
公職選挙法										
外国人登録法										
出入国管理・難民認定法										
軽犯罪法	1						1			
酩酊者規制法										
迷惑防止条例										
動物保護法										
ストーカー規制法										
DV法										
自転車競技法										
競馬法										
モーターボート競争法										
風営適正化法	2								2	
売春防止法										
警備業法										
児童福祉法										
青少年健全育成条例										
児童買春・ポルノ法										
インターネット異性紹介規制法										
古物営業法										
出資法										
貸金業規制法										
宅地建物取引業法										
銃刀法	1						1			
狩猟法										
火薬類取締法										
高圧ガス保安法										
消防法										
麻薬・向精神薬取締法										
あへん法										
大麻取締法	1								1	
覚醒剤取締法	20				1		3		16	
医薬品医療機器等法 (旧薬事法)										
毒物劇物取締法										
麻薬等特例法										
廃棄物処理法										
建設資材再資源化法										
海洋汚染防止法										
労働基準法										
職業安定法										
労働者派遣事業法										
特定商取引法										
森林法										
漁業法	1						1			
鉄道営業法										
電波法										
不正アクセス禁止法										
商標法										
著作権法										
旅券法										
広島県暴走族追放条例										
広島市暴走族追放条例										
ぼったくり条例										
広島市ばい捨て条例										
その他	5				1		2		2	

注 少年は、犯行時の年齢が14歳以上、19歳以下を集計している。

53 特別法犯 違反法令別 暴力団地位別 検挙人員 (その2)

	うち) 速 捕 人 員									
	総 数		首 領		幹 部		組 員		準 構 成 員	
		うち)少年		うち)少年		うち)少年		うち)少年		うち)少年
総数	28				2		7		19	
公職選挙法										
外国人登録法										
出入国管理・難民認定法										
軽犯罪法										
酩酊者規制法										
迷惑防止条例										
動物保護法										
ストーカー規制法										
DV法										
自転車競技法										
競馬法										
モーターボート競争法										
風営適正化法	2								2	
売春防止法										
警備業法										
児童福祉法										
青少年健全育成条例										
児童買春・ポルノ法										
インターネット異性紹介規制法										
古物営業法										
出資法										
貸金業規制法										
宅地建物取引業法										
銃刀法	1						1			
狩猟法										
火薬類取締法										
高圧ガス保安法										
消防法										
麻薬・向精神薬取締法										
あへん法										
大麻取締法	1								1	
覚醒剤取締法	18				1		3		14	
医薬品医療機器等法 (旧薬事法)										
毒物劇物取締法										
麻薬等特例法										
廃棄物処理法										
建設資材再資源化法										
海洋汚染防止法										
労働基準法										
職業安定法										
労働者派遣事業法										
特定商取引法										
森林法										
漁業法	1						1			
鉄道営業法										
電波法										
不正アクセス禁止法										
商標法										
著作権法										
旅券法										
広島県暴走族追放条例										
広島市暴走族追放条例										
ぼったくり条例										
広島市ばい捨て条例										
その他	5				1		2		2	

注 少年は、犯行時の年齢が14歳以上、19歳以下を集計している。

54 特別法犯 違反法令別 ゴロ・総会屋等別 検挙人員（その1）

	ゴロ・総会屋等検挙人員								
	総数		社会運動標ぼう		政治活動標ぼう		総会屋		会社ゴロ
	うち)少年	うち)少年	うち)少年	うち)少年	うち)少年	うち)少年	うち)少年	うち)少年	うち)少年
総数									
公職選挙法									
外国人登録法									
出入国管理・難民認定法									
軽犯罪法									
酩酊者規制法									
迷惑防止条例									
動物保護法									
ストーカー規制法									
DV法									
自転車競技法									
競馬法									
モーターボート競争法									
風営適正化法									
売春防止法									
警備業法									
児童福祉法									
青少年健全育成条例									
児童買春・ポルノ法									
インターネット異性紹介規制法									
古物営業法									
出資法									
貸金業規制法									
宅地建物取引業法									
銃刀法									
狩猟法									
火薬類取締法									
高圧ガス保安法									
消防法									
麻薬・向精神薬取締法									
あへん法									
大麻取締法									
覚醒剤取締法									
医薬品医療機器等法（旧薬事法）									
毒物劇物取締法									
麻薬等特例法									
廃棄物処理法									
建設資材再資源化法									
海洋汚染防止法									
労働基準法									
職業安定法									
労働者派遣事業法									
特定商取引法									
森林法									
漁業法									
鉄道営業法									
電波法									
不正アクセス禁止法									
商標法									
著作権法									
旅券法									
広島県暴走族追放条例									
広島市暴走族追放条例									
ぼったくり条例									
広島市ばい捨て条例									
その他									

注 少年は、犯行時の年齢が14歳以上、19歳以下を集計している。

54 特別法犯 違反法令別 ゴロ・総会屋等別 検挙人員 (その2)

	うち) 速 捕 人 員									
	総 数		社会運動標ぼう		政治活動標ぼう		総 会 屋		会 社 ゴ ロ	
		うち)少年		うち)少年		うち)少年		うち)少年		うち)少年
総数										
公職選挙法										
外国人登録法										
出入国管理・難民認定法										
軽犯罪法										
酩酊者規制法										
迷惑防止条例										
動物保護法										
ストーカー規制法										
DV法										
自転車競技法										
競馬法										
モーターボート競争法										
風営適正化法										
売春防止法										
警備業法										
児童福祉法										
青少年健全育成条例										
児童買春・ポルノ法										
インターネット異性紹介規制法										
古物営業法										
出資法										
貸金業規制法										
宅地建物取引業法										
銃刀法										
狩猟法										
火薬類取締法										
高圧ガス保安法										
消防法										
麻薬・向精神薬取締法										
あへん法										
大麻取締法										
覚醒剤取締法										
医薬品医療機器等法 (旧薬事法)										
毒物劇物取締法										
麻薬等特例法										
廃棄物処理法										
建設資材再資源化法										
海洋汚染防止法										
労働基準法										
職業安定法										
労働者派遣事業法										
特定商取引法										
森林法										
漁業法										
鉄道営業法										
電波法										
不正アクセス禁止法										
商標法										
著作権法										
旅券法										
広島県暴走族追放条例										
広島市暴走族追放条例										
ぼったくり条例										
広島市ばい捨て条例										
その他										

注 少年は、犯行時の年齢が14歳以上、19歳以下を集計している。

外国人犯罪



55 刑法犯 外国人犯罪 在留資格別 検挙件数・人員 (その1)

	総 数		計		来 日 外 国 人																			
					正 規										滞 在									
	外交・公用等		技術・人文知識・国際		技能		家族滞在		特定活動		日本人の配偶者等		仮上陸・寄港地上陸		興行		短期滞在(査証免除含む)		留学(旧就学を含む)		研修			
	件数	人員	件数	人員	件数	人員	件数	人員	件数	人員	件数	人員	件数	人員	件数	人員	件数	人員	件数	人員	件数	人員		
刑 法 犯 総 数	230	182	118	100	2	2	3	2	5	7	6	4	1	3	9	11	2	1			8	5	22	17
凶 悪 犯	2	2	2	2																				
殺人	1	1	1	1																				
強盗																								
住宅強盗																								
コンビニ強盗																								
他の店舗強盗																								
路上強盗																								
その他																								
放火	1	1	1	1																				
強制性交等																								
粗 暴 犯	38	35	15	13			1	1							3	4					2	2	3	2
凶器準備集合																								
暴行	21	17	10	8			1	1							3	3					1	1	2	1
傷害	16	17	5	5											1						1	1	1	1
脅迫	1	1																						
恐喝																								
窃 盗 犯	133	99	64	52	1	1	1	1	2	4	4	2	1	1	4	5	2	1			2		10	6
侵入窃盗	4	4	1	1																				
空き巣		1																						
忍込み																								
居空き	1	1	1	1																				
金庫破り																								
学校荒し																								
病院荒し																								
事務所荒し																								
出店荒し																								
その他	3	2																						
乗り物盗	5	4	3	2																				
自動車盗																								
オートバイ盗																								
自転車盗	5	4	3	2																				
非侵入窃盗	124	91	60	49	1	1	1	1	2	4	4	2	1	1	4	5	2	1			2		10	6
払出盗	5		3								1												2	
病室ねらい																								
ひったくり																								
すり																								
置き引き	2	2																						
仮睡者ねらい																								
車上ねらい	4	1																						
部品ねらい	2	1	2	1																				
自動販売機ねらい																								
万引き	86	71	44	37	1	1			2	3	2	2			4	5	2	1			2		7	5
その他	25	16	11	11			1	1		1	1		1	1									1	1
知 能 犯	18	11	10	6	1	1					1	1			1	2							1	1
詐欺	15	8	8	5	1	1					1	1			1	1							1	1
横領		1																						
偽造	3	2	2	1												1								
汚職																								
背任																								
風 俗 犯	8	9	6	7			1		2	2											1	1	1	1
賭博		1		1																				
強制わいせつ	4	4	3	3			1		1	1													1	1
公然わいせつ・物	4	4	3	3					1	1											1	1		
刑 法 犯 そ の 他	31	26	21	20					1	1	1	1			2	1					3	2	7	7
占有離脱物横領	18	17	13	13					1	1	1	1									1	1	5	5
公務執行妨害	1																							
住居侵入	4	3	3	3																	1	1	2	2
略取誘拐・人身売買																								
建造物等損壊																								
器物損壊等	4	3	1	1																				
その他	4	3	4	3									2	1							1			

55 刑法犯 外国人犯罪 在留資格別 検挙件数・人員 (その2)

	来 日 外 国 人																					
	正 規 滞 在								不 法 滞 在													
	技能実習		定住者		介 護		特 定 技 能		不法入国		不法上陸		不法在留		不 法 滞 在						技能実習	
	件数	人員	件数	人員	件数	人員	件数	人員	件数	人員	件数	人員	件数	人員	興 行	短期滞在 (査証免除 者)	留 学	就 学	研 修	技能実習		
刑 法 犯 総 数	38	32	18	14							3	2								1		
凶 悪 犯	2	2																				
殺人	1	1																				
強盗																						
住宅強盗																						
コンビニ強盗																						
他の店舗強盗																						
路上強盗																						
その他																						
放火	1	1																				
強制性交等																						
粗 暴 犯	4	2	2	2																		
凶器準備集合																						
暴行	2	1	1	1																		
傷害	2	1	1	1																		
脅迫																						
恐喝																						
窃 盗 犯	21	22	12	7							3	2								1		
侵入窃盗	1	1																				
空き巣																						
忍込み																						
居空き	1	1																				
金庫破り																						
学校荒し																						
病院荒し																						
事務所荒し																						
出店荒し																						
その他																						
乗り物盗	3	2																				
自動車盗																						
オートバイ盗																						
自転車盗	3	2																				
非侵入窃盗	17	19	12	7							3	2								1		
払出盗																						
病室ねらい																						
ひったくり																						
すり																						
置き引き																						
仮睡者ねらい																						
車上ねらい																						
部品ねらい	1	1																		1		
自動販売機ねらい																						
万引き	9	11	12	7							3	2										
その他	7	7																				
知 能 犯	6	1																				
詐欺	4	1																				
横領																						
偽造	2																					
汚職																						
背任																						
風 俗 犯	1	2		1																		
賭博				1																		
強制わいせつ		1																				
公然わいせつ・物	1	1																				
刑 法 犯 そ の 他	4	3	4	4																		
占有離脱物横領	2	2	3	3																		
公務執行妨害																						
住居侵入																						
略取誘拐・人身売買																						
建造物等損壊																						
器物損壊等			1	1																		
その他	2	1																				

55 刑法犯 外国人犯罪 在留資格別 検挙件数・人員 (その3)

	来日外国人				その他の外国人											
	不法滞在				計	在日米軍関係者						永住者等		不明		
	不法残留					軍人		軍属		軍人・軍属の家族						
	介護	特定技能	その他			件数	人員	件数	人員	件数	人員	件数	人員	件数	人員	件数
刑法犯総数					112	82	6	2					106	80		
凶悪犯																
殺人																
強盗																
住宅強盗																
コンビニ強盗																
他の店舗強盗																
路上強盗																
その他																
放火																
強制性交等																
粗暴犯					23	22	2	1					21	21		
凶器準備集合																
暴行					11	9							11	9		
傷害					11	12	2	1					9	11		
脅迫					1	1							1	1		
恐喝																
窃盗犯					69	47							69	47		
侵入窃盗					3	3							3	3		
空き巣						1								1		
忍込み																
居空き																
金庫破り																
学校荒し																
病院荒し																
事務所荒し																
出店荒し																
その他					3	2							3	2		
乗り物盗					2	2							2	2		
自動車盗																
オートバイ盗																
自転車盗					2	2							2	2		
非侵入窃盗					64	42							64	42		
払出盗					2								2			
病室ねらい																
ひったくり																
すり																
置引き					2	2							2	2		
仮睡者ねらい																
車上ねらい					4	1							4	1		
部品ねらい																
自動販売機ねらい																
万引き					42	34							42	34		
その他					14	5							14	5		
知能犯					8	5							8	5		
詐欺					7	3							7	3		
横領						1								1		
偽造					1	1							1	1		
汚職																
背任																
風俗犯					2	2	1	1					1	1		
賭博																
強制わいせつ					1	1							1	1		
公然わいせつ・物					1	1	1	1								
刑法犯その他					10	6	3						7	6		
占有離脱物横領					5	4							5	4		
公務執行妨害					1		1									
住居侵入					1		1									
略取誘拐・人身売買																
建造物等損壊																
器物損壊等					3	2	1						2	2		
その他																

56 特別法犯 外国人犯罪 在留資格別 検挙件数・人員 (その1)

	総 数		来 日 外 国 人																							
			計		正 規 滞 在												在									
					外 交 ・ 公 用 等		技 術 ・ 人 文 知 識 ・ 国 際		技 能		家 族 滞 在		特 定 活 動		日 本 人 の 配 偶 者 等		仮 上 陸 ・ 寄 港 地 上 陸 等		興 行		短 期 滞 在 (査 証 免 除 含 む)		留 学 (旧 就 学 を 含 む)		研 修	
件 数	人 員	件 数	人 員	件 数	人 員	件 数	人 員	件 数	人 員	件 数	人 員	件 数	人 員	件 数	人 員	件 数	人 員	件 数	人 員	件 数	人 員	件 数	人 員	件 数	人 員	
総 数	156	106	111	71	1	5	8	4	4	2	2	6	4	2	1			1	1	2	1	9	7			
出入国管理及び難民認定法	55	32	51	26		2	2	1	1	2	2									1	1	2	1			
軽犯罪法	8	9	3	5			1																			
迷惑防止条例	2	2	2	2		1	2															1				
ストーカー規制法	2	1	1																	1						
風営適正化法	7	5		1																				1		
未成年者喫煙禁止法	2	3																								
青少年健全育成条例	2	2																								
児童買春・児童ポルノ禁止法	2	1																								
犯罪収益移転防止法	2	1	2	1																			1			
銃砲刀剣類所持等取締法	11	10	8	7							1	1											3	3		
狩猟法	2		2																							
高圧ガス保安法	1	3		2			2																			
大麻取締法	9	3	5	1							1		1					1	1							
覚醒剤取締法	29	23	23	18				3	3		3	2														
医薬品医療機器等法(旧薬事法)	2	2	2	2																			2	2		
麻薬等特例法	1		1			1																				
廃棄物処理法	3	3																								
森林法	1	1	1	1		1	1																			
鉄道営業法	3	4	3	4							1	1														
航空法	1	1	1	1									1	1												
不正アクセス禁止法	10		5																							
著作権法	1		1		1																					

