

犯罪統計書

令和3年（2021年）



広島県警察本部



凡 例

- 1 この統計書は、犯罪統計規則（昭和40年9月16日国家公安委員会規則第4号）に基づき、広島県の各警察署等から報告された資料により作成したものである。
- 2 本書の件数、人員の計上方法は、次のとおりである。
 - (1) 件数
原則として、被疑者の行為数によって計上している。ただし、1人数件又は数人数件の場合で一定の条件に該当するときは、包括1件とする等の計上方法をとっている。
 - (2) 人員
同一人又は数人が数罪を犯した場合は、罪数に関係なく、被疑者1人ごとに法定刑の最も重い罪（法定刑が同じときは主たる罪）について、人員を計上している。
- 3 予備罪等の一定の犯罪については、次のような計上方法をとっている。
 - (1) 未遂罪及び予備罪は、殺人予備罪を除き、それぞれの既遂の罪に含めている。
 - (2) 盗犯等ノ防止及び処分ニ関スル法律第2条、第3条及び第4条に規定する罪は、その行為態様に応じ強盗または窃盗の罪に含めている。
 - (3) 暴力行為等処罰ニ関スル法律第1条、第1条の2及び第1条の3に規定する罪は、その行為態様に応じ、暴行、傷害、脅迫又は器物損壊の罪に含めている。
 - (4) 組織的な犯罪の処罰及び犯罪収益の規制等に関する法律に規定する罪は、その行為態様に応じ、殺人、脅迫、恐喝、詐欺、賭博、犯人蔵匿証拠隠滅、逮捕監禁、略取誘拐・人身売買、信用毀損・威力業務妨害、建造物等損壊に含めている。
- 4 本書における用語等の意義は、次のとおりである。
 - (1) 用語
 - ア 刑法犯
刑法（道路上の交通事故に係る第208条の2及び第211条の罪を除く。）、爆発物取締罰則（明治17年太政官布告第32号）、決闘罪ニ関スル件（明治22年法律第34号）、暴力行為等処罰ニ関スル法律（大正15年法律第60号）、盗犯等ノ防止及び処分ニ関スル法律（昭和5年法律第9号）、航空機の強取等の処罰に関する法律（昭和45年法律第68号）、火炎びんの使用等の処罰に関する法律（昭和47年法律第17号）、航空の危険を生じさせる行為等の処罰に関する法律（昭和49年法律第87号）、人質による強要行為等の処罰に関する法律（昭和53年法律第48号）、流通食品への毒物混入等の防止等に関する特別措置法（昭和62年法律第103号）、サリン等による人身被害の防止に関する法律（平成7年法律第78号）、組織的な犯罪の処罰及び犯罪収益の規制等に関する法律（平成11年法律第136号）、公職にある者等のあつせん行為による利得等の処罰に関する法律（平成12年法律第130号）、公衆等脅迫目的の犯罪行為のための資金の提供等の処罰に関する法律（平成14年法律第67号）に規定する罪をいう。
 - イ 特別法犯
刑法犯、交通法令違反及び自動車の運転により人を死傷させる行為の処罰に関する法律（平成25年法律第86号）を除く全ての犯罪（条例に規定するものを含む。）をいう。
交通法例違反とは、道路交通法（昭和35年法律第105号）、道路運送法（昭和26年法律第183号）、道路運送車両法（昭和26年法律第185号）、道路法（昭和27年法律第180号）、自動車損害賠償保障法（昭和30年法律第97号）、高速自動車国道法（昭和32年法律第79号）、駐車場法（昭和32年法律第106号）、自動車の保管場所の確保等に関する法律（昭和37年法律第145号）、土砂等を運搬する大型自動車による交通事故の防止等に関する特別措置法（昭和42年法律第131号）、タクシー業務適正化臨時措置法（昭和45年法律第75号）、貨物利用運送事

業法（平成元年法律第82号），貨物自動車運送事業法（平成元年法律第83号），スパイクタイヤ粉じんの発生の防止に関する法律（平成2年法律第55号），自動車運転代行業の業務の適正化に関する法律（平成13年法律第57号）に規定する罪をいう。

ウ 包括罪種

刑法犯のうち，被害法益，犯罪態様等の観点から，類似性の強い罪種を包括した分類名称をいう。

なお，包括罪種の名称及び内訳罪名の一覧は，別表のとおりである。

エ 重要犯罪，重要窃盗犯

治安情勢を観察する場合に，統計上指標となる犯罪として，次に掲げるものをいう。

(7) 重要犯罪とは，殺人，強盗，放火，強制性交等，略取誘拐・人身売買及び強制わいせつをいう。

(4) 重要窃盗犯とは，侵入窃盗，自動車盗，ひったくり及びすりをいう。

オ 認知件数

警察において刑法犯の発生を認知した事件の数をいう。

カ 検挙件数

警察において刑法犯を検挙した事件の数をいい，特に断りのない限り，解決事件の件数を含む。

キ 検挙人員

警察において検挙した被疑者の数をいい，解決事件に係る者を含まない。

ク 補導人員

警察において触法少年を補導した少年の数をいう。

ケ 解決事件（件数）

刑法犯として認知され，既に統計に計上されている事件であって，これを捜査した結果，刑事責任無能力者の行為であること，犯罪となるべき事実がないこと，その他の理由により犯罪が成立しないこと又は訴訟条件・処罰条件を欠くことが確認された事件（件数）をいう。

コ 被害品回復

乗り物盗において，被害品（自動車，オートバイ，自転車）を所有者等に還付若しくは仮還付し，又は所有者の依頼によって処分することをいう。

サ 成人事件，少年事件，成人・少年共犯事件

成人事件とは20歳以上の者が犯した事件，少年事件とは14歳以上20歳未満の者が犯した事件をいい，両者の共犯事件を成人・少年共犯事件という。

シ 犯罪少年

特に断りのない限り，犯行時及び事件処理時の年齢が，ともに14歳以上20歳未満の少年をいう。

ス 触法少年

14歳未満で刑罰法令に触れる行為をした少年をいう。

セ 既届（事件）

犯罪の発生について，警察が認知する以前に，被害者又はその代理人等から自発的に警察に届出のあったこと（事件）をいう。

ソ 罪名・手口の特別な名称について

- (ア) 侵入窃盗
住宅又は住宅以外の建物に侵入し、金品を窃取するものをいう。
- (イ) 乗り物盗
自動車、オートバイ、自転車を窃取するものをいう。
- (ウ) 非侵入窃盗
侵入窃盗及び乗り物盗以外の窃盗をいう。
- (エ) 偽造
通貨偽造、文書偽造、支払用カード偽造、有価証券偽造、印章偽造をいう。
- (オ) 汚職
賄賂、職権濫用、あっせん利得等をいう。

タ 検挙率

認知件数に対する検挙件数の割合を百分比で表したものをいい、その算式は次による。

$$\frac{\text{検挙件数 (解決事件を含む)}}{\text{認 知 件 数}} \times 100 \quad (\text{四捨五入により小数点以下1桁で表示})$$

(2) 符号

ア 記号 [-]

数値の左にある場合は、負数であることを示す。

単独で表示されている場合は、該当数値が得られないことを示す。

イ [空欄]

表中に該当数値がないことを示す。

(3) その他

犯罪統計書に使用されている年次は、全て歴年である。

5 質疑先

広島県警察本部 刑事部刑事総務課捜査支援室 犯罪統計係

Tel 082-228-0110 (内線 4052, 4053)

【別表】

(包括罪種)	(罪種)	(内訳罪名)
凶悪犯	殺	人 ～ 殺人罪， 嬰兒殺， 殺人予備罪， 自殺関与罪
	強	盜 ～ 強盜殺人罪（致死を含む。）， 強盜傷人罪， 強盜強姦罪（致死を含む。）， 強盜・強制性交等罪（致死を含む。）， 強盜罪・準強盜罪， （強盜予備， 事後強盜， 昏睡強盜）
	放	火 ～ 放火罪， 消火妨害罪
	強 制 性 交 等	～ 強姦罪， 強姦致死傷罪， 強制性交等， 強制性交等致死罪
粗 暴 犯	凶器準備集合	～ 凶器準備集合罪， 凶器準備結集罪
	暴	行 ～ 暴行罪
	傷	害 ～ 傷害罪， 傷害致死罪， 現場助勢罪
	脅	迫 ～ 脅迫罪， 強要罪
	恐	喝 ～ 恐喝罪
窃 盜 犯	窃	盜 ～ 窃盜罪
知 能 犯	詐	欺 ～ 詐欺罪， 準詐欺罪
	横	領 ～ 横領罪， 業務上横領罪
	偽	造 ～ 通貨偽造罪， 文書偽造罪， 支払用カード偽造罪， 有価証券偽造罪， 印章偽造罪
	汚	職 ～ 賄賂罪（収賄罪・贈賄罪）， 職権濫用罪（致死傷を含む。）， あつせん利得処罰法に規定する罪
	背	任 ～ 背任罪
風 俗 犯	賭	博 ～ 普通賭博罪， 常習賭博罪， 賭博開帳等罪
	わ い せ つ	～ 強制わいせつ罪（致死傷を含む。）， 公然
そ の 他	そ の 他	～ 上記以外の罪種

目 次

犯罪の概要

第 1 刑法犯

1 包括罪種の状況	1
2 重要犯罪の状況	5
3 重要窃盗犯の状況	9
4 主要罪種別 認知・検挙の状況	12
5 主要罪種別 検挙人員の状況	13
6 市区町別 刑法犯発生状況	15
7 年次別 認知・検挙件数及び検挙人員	16

第 2 特別法犯

1 検挙件数	20
2 検挙人員	21

統計表

第 1 刑法犯

《 総 括 表 》

1 罪種別 認知・検挙件数及び検挙人員	22
2 警察署別 認知・検挙件数及び検挙人員	26
3 警察署 罪種別 認知・検挙件数及び検挙人員	28
4 重要犯罪・重要窃盗犯 認知・検挙件数及び検挙人員	80
5 警察署別 重要犯罪 認知・検挙件数及び検挙人員	81
6 警察署別 重要窃盗犯 認知・検挙件数及び検挙人員	82
7 罪種別 既遂・未遂別 認知件数及び死傷被害者数	83
8 窃盗 手口別 認知・検挙件数及び検挙人員	85
9 警察署別 窃盗 認知・検挙件数及び検挙人員	87
10 警察署別 強盗 手口別 認知・検挙件数及び検挙人員	88
11 警察署別 詐欺 手口別 認知・検挙件数及び検挙人員	90
12 市区町別 包括罪種別 認知件数	93
13 市区町別 包括罪種別 検挙件数（発生地計上）	94

《 認知状況 》

14 罪種別 発生時間別 認知件数	96
15 罪種別 発生曜日別 認知件数	98
16 罪種別 発生場所別 認知件数	99
17 罪種別 侵入口・侵入手段別 認知件数	106
18 罪種別 犯罪供用物別 認知件数	108
19 器物損壊等 発生場所・被害状況別 認知件数	110
20 罪種別 被害者の年齢・学職別 認知件数	114

《 検挙状況 》

21 成人・少年事件別 共犯形態別 検挙件数	116
22 主たる被疑者の犯行時の年齢別 検挙件数	120
23 罪種別 犯罪供用物別 検挙件数	122

24	罪種別	被疑者と被害者の関係別	検挙件数	128
25	罪種別	犯行時の年齢別	検挙人員	130
26	罪種別	身柄措置・送致別	検挙人員	132
27	罪種別	初犯者・再犯者別	再犯者の前回処分別 検挙人員	134

《 被害状況 》

28	財産犯	被害額・被害回復額及び被害品別	認知・検挙件数	136
29	警察署別	乗り物盗	認知・検挙件数及び被害回復件数	141

第 2 特別法犯

30	特別法犯	違反法令別	検挙件数・人員	142
31	特別法犯	違反法令別	身柄措置別 検挙人員	144
32	銃刀法	違反態様別	検挙件数・人員 押収物件	146
33	薬事事犯（薬事4法）		検挙件数・人員 押収物件	148
34	出入国管理及び難民認定法	国籍別	検挙件数・人員	149

第 3 少年犯罪

35	罪種別	年齢・学職別	少年 検挙・補導人員	152
36	罪種別	年齢・学職別	少年 検挙・補導人員（女表）	154
37	警察署別	刑法犯	年齢・学職別 少年 検挙・補導人員	156
38	警察署別	刑法犯	年齢・学職別 少年 検挙・補導人員（女表）	157
39	警察署別	窃盗	年齢・学職別 少年 検挙・補導人員	158
40	警察署別	窃盗	年齢・学職別 少年 検挙・補導人員（女表）	159
41	罪種別	初犯者・再犯者別	再犯者の前回処分別 犯罪少年 検挙人員	160
42	罪種別	年齢・学職別	非行場所別 検挙人員（犯罪少年）	162
43	罪種別	年齢・学職別	非行場所別 検挙人員（触法少年）	164
44	罪種別	年齢・学職別	非行の動機・原因別 検挙人員（犯罪少年）	166
45	罪種別	年齢・学職別	非行の動機・原因別 検挙人員（触法少年）	168
46	罪種別	年齢・学職別	背景・父母の態度別 検挙人員（犯罪少年）	170
47	罪種別	年齢・学職別	背景・父母の態度別 検挙人員（触法少年）	172
48	罪種別	年齢・学職別	身柄措置別・送致別 検挙人員	174
49	罪種別	年齢・学職別	身柄措置別・送致別 検挙人員（女表）	175
50	福祉犯	違反法令別	検挙件数・人員及び学職別被害者数	176

第 4 暴力団等犯罪

51	刑法犯	罪種別	暴力団地位別 検挙人員	181
52	特別法犯	違反法令別	暴力団地位別 検挙人員	183

第 5 外国人犯罪

53	刑法犯	外国人犯罪	在留資格別 検挙件数・人員	185
54	特別法犯	外国人犯罪	在留資格別 検挙件数・人員	188

犯罪の概要

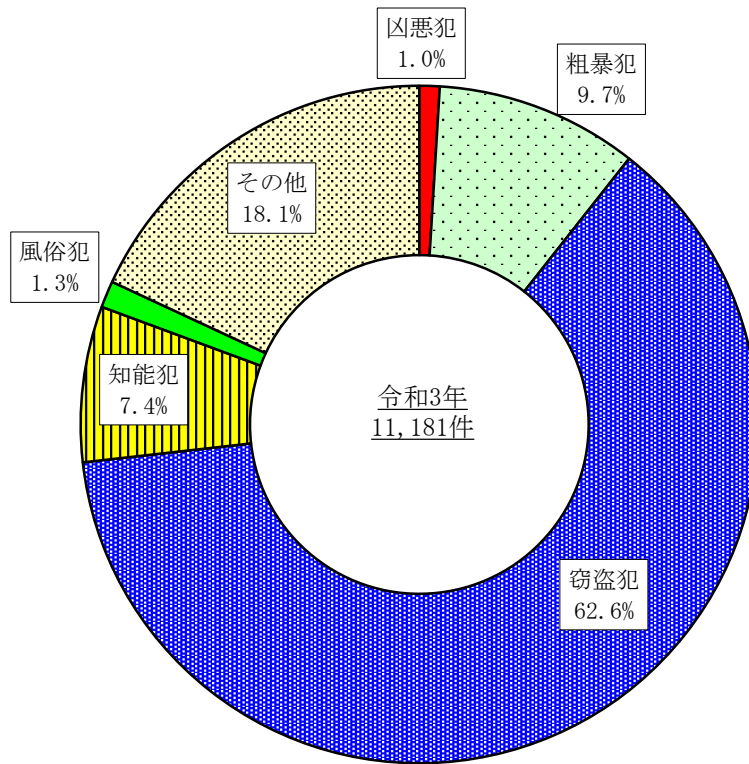


《 犯罪 の 概 要 》

第 1 刑 法 犯

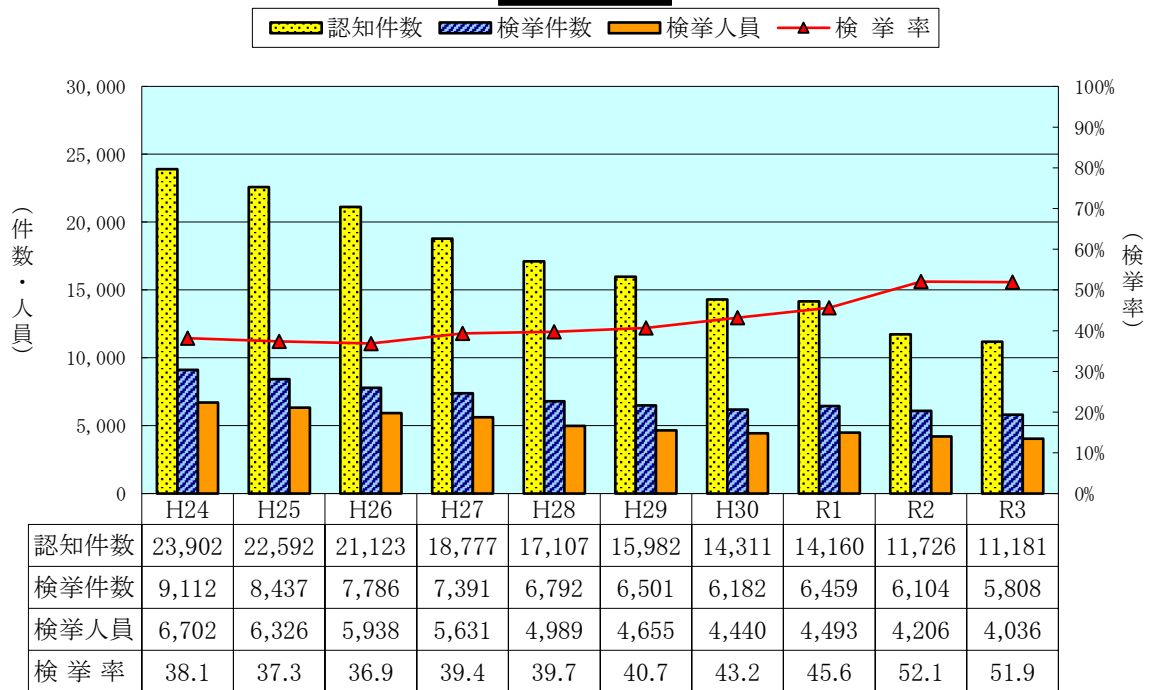
1 包 括 罪 種 の 状 況

刑法犯 包括罪種別 認知件数の構成比

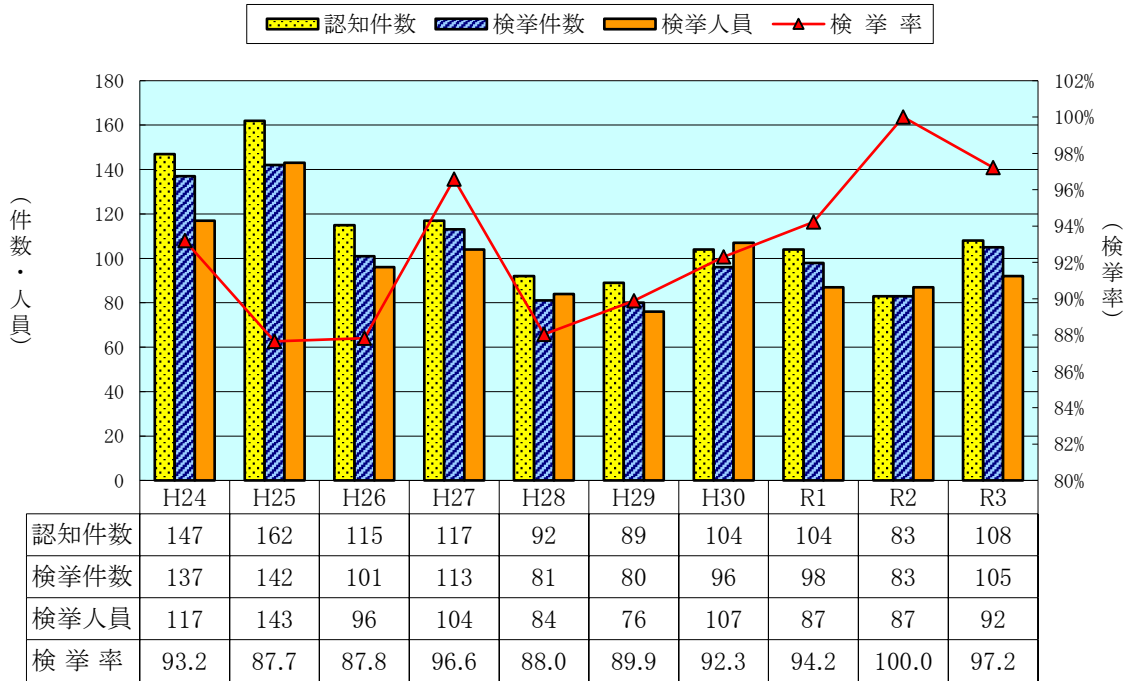


凶悪犯	108件
粗暴犯	1,081件
窃盗犯	6,997件
知能犯	831件
風俗犯	142件
その他	2,022件

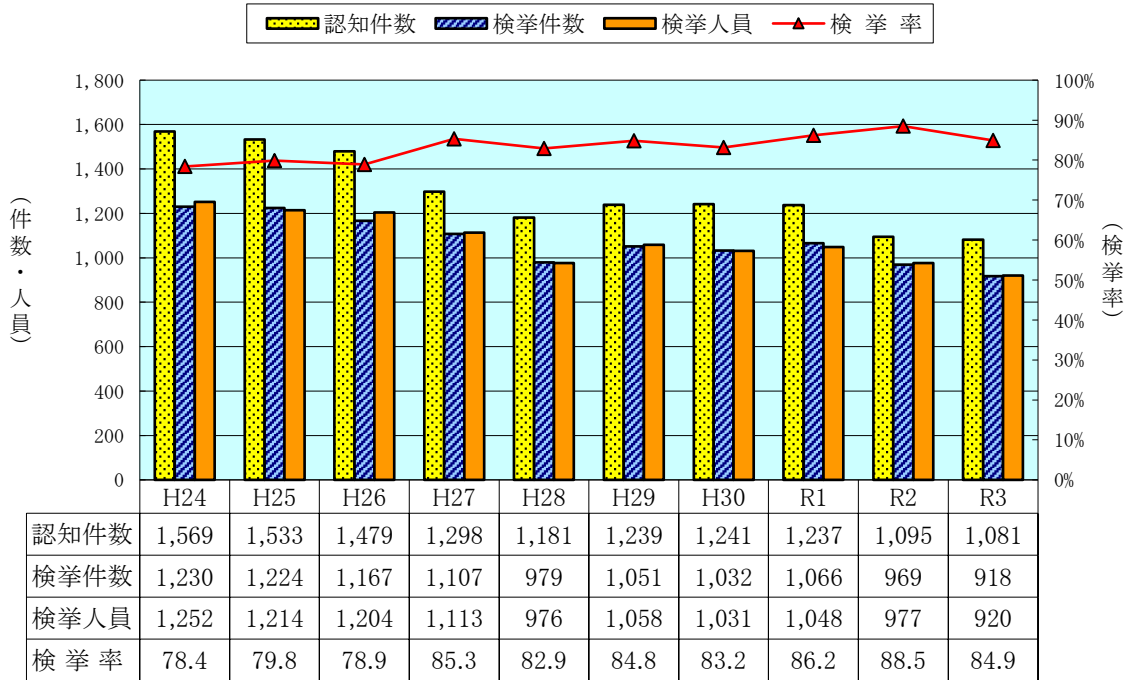
刑法犯総数



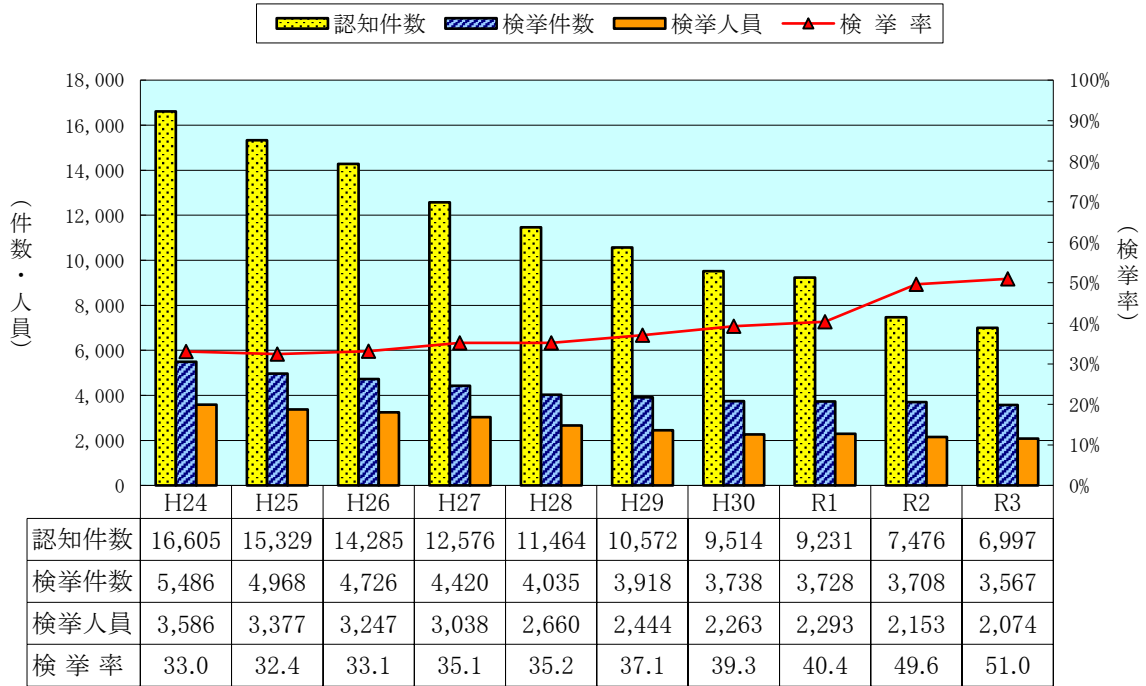
凶 悪 犯



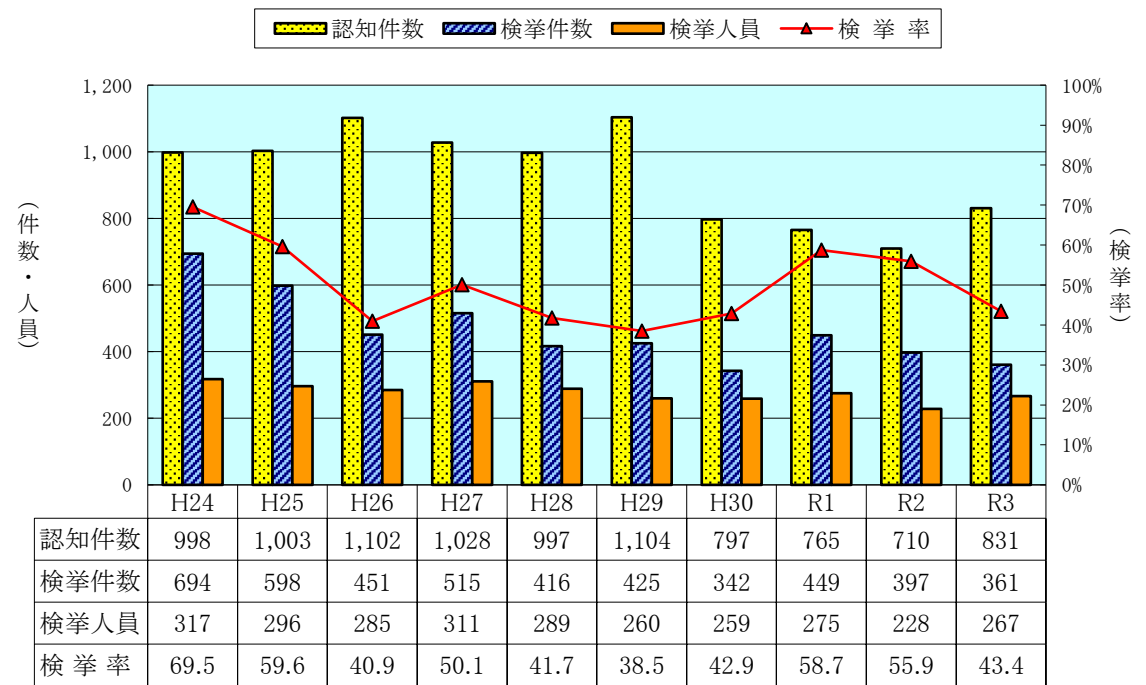
粗 暴 犯



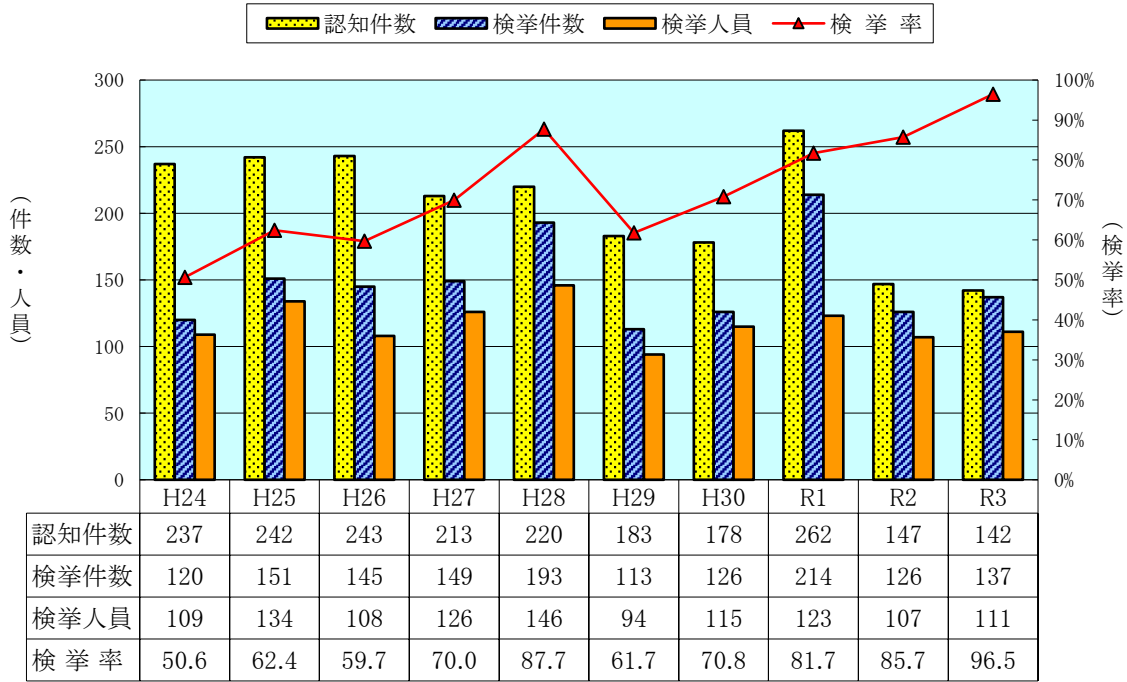
窃盗犯



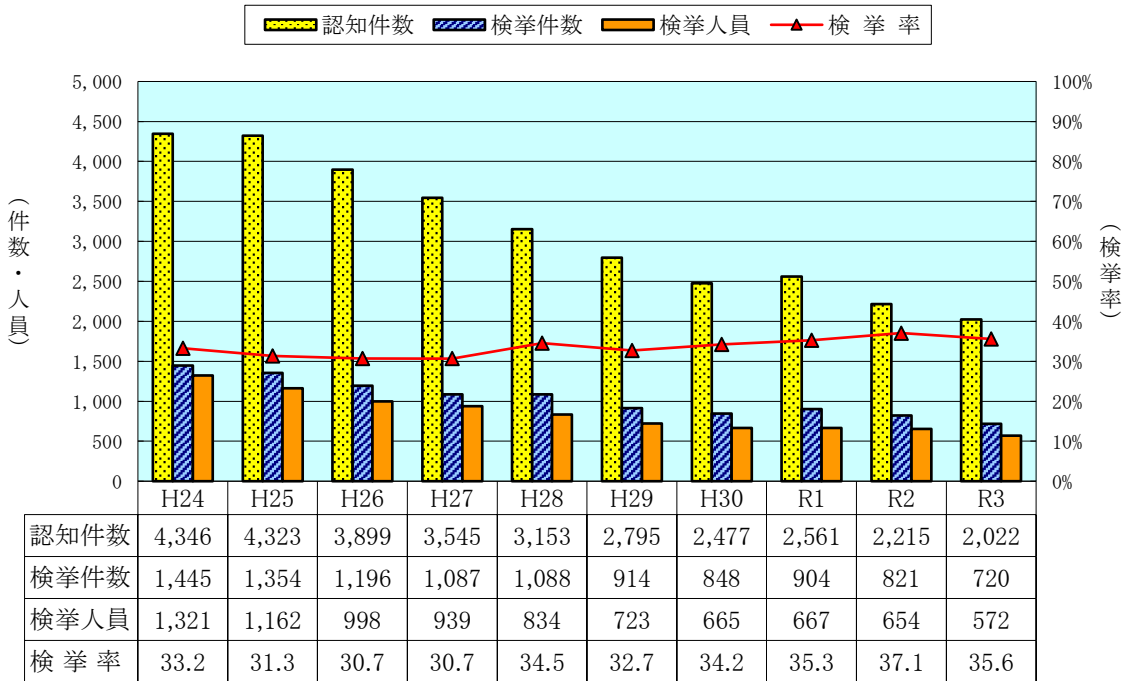
知能犯



風俗犯

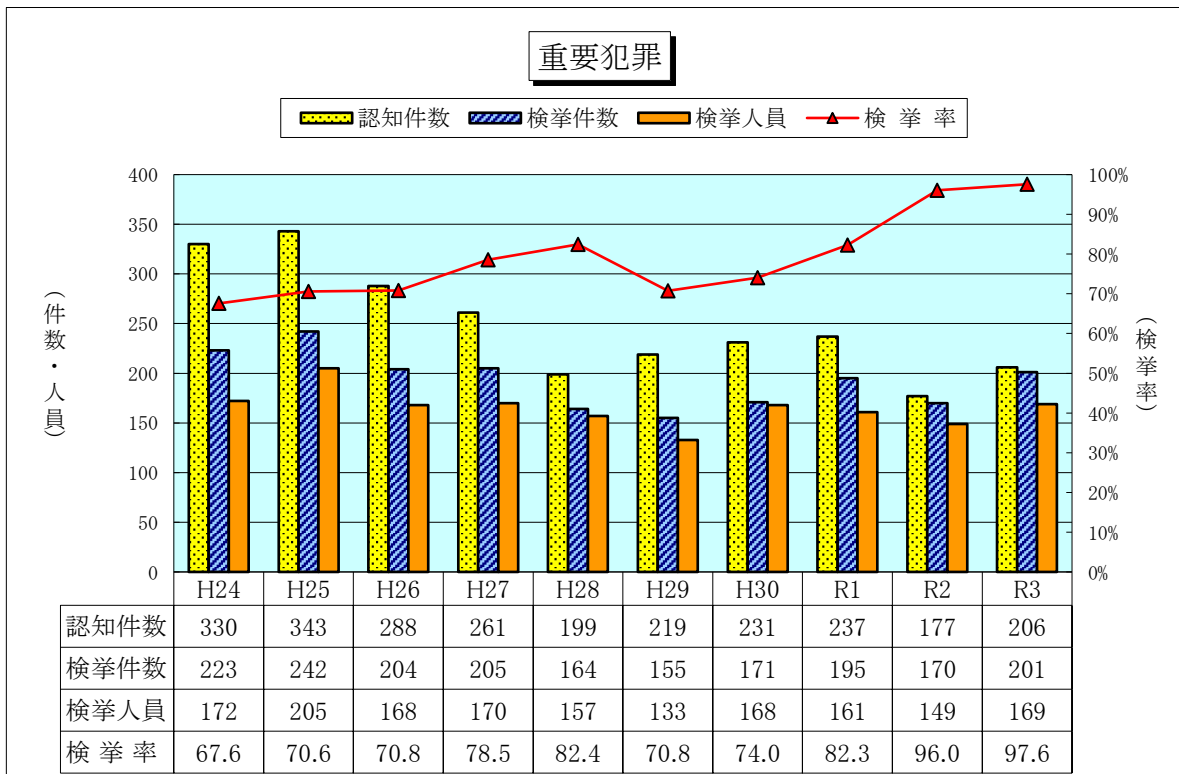
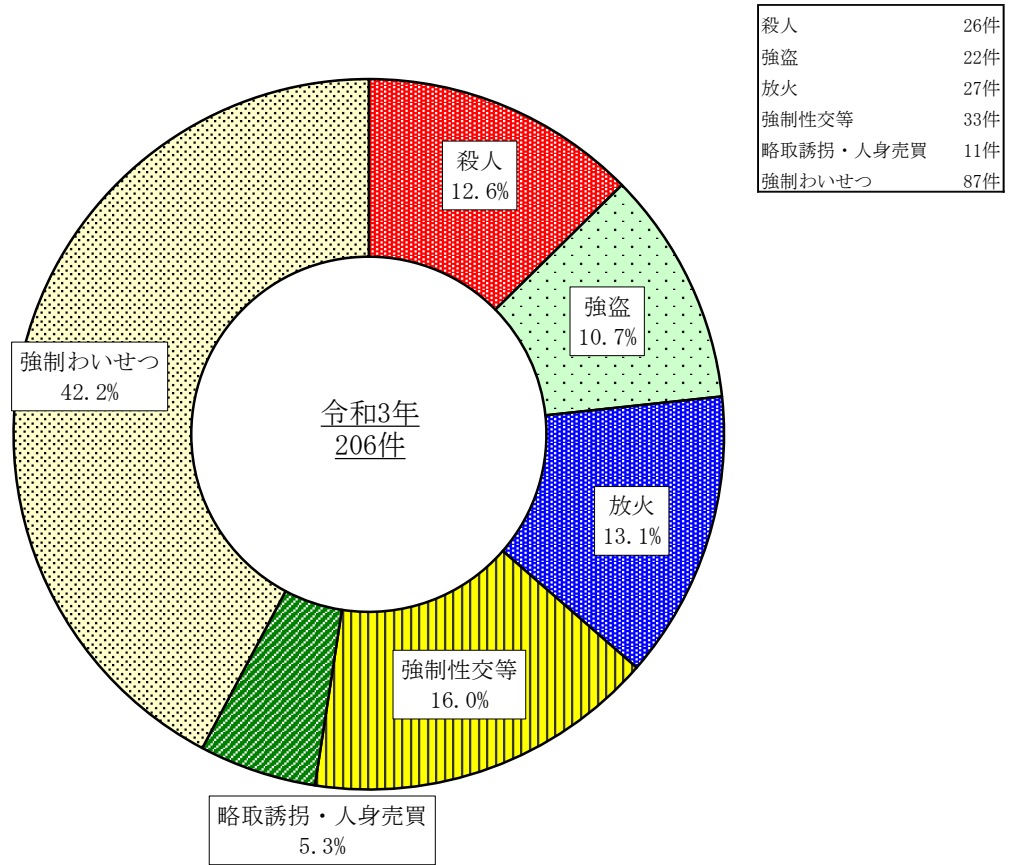


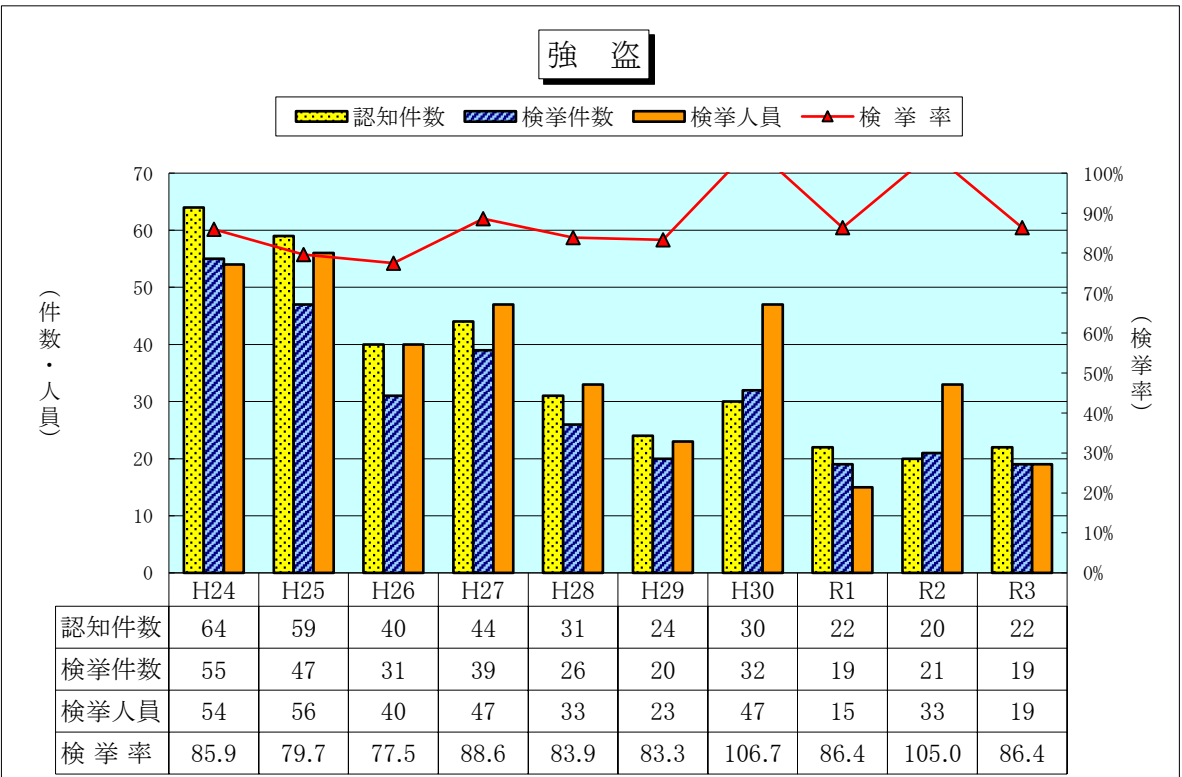
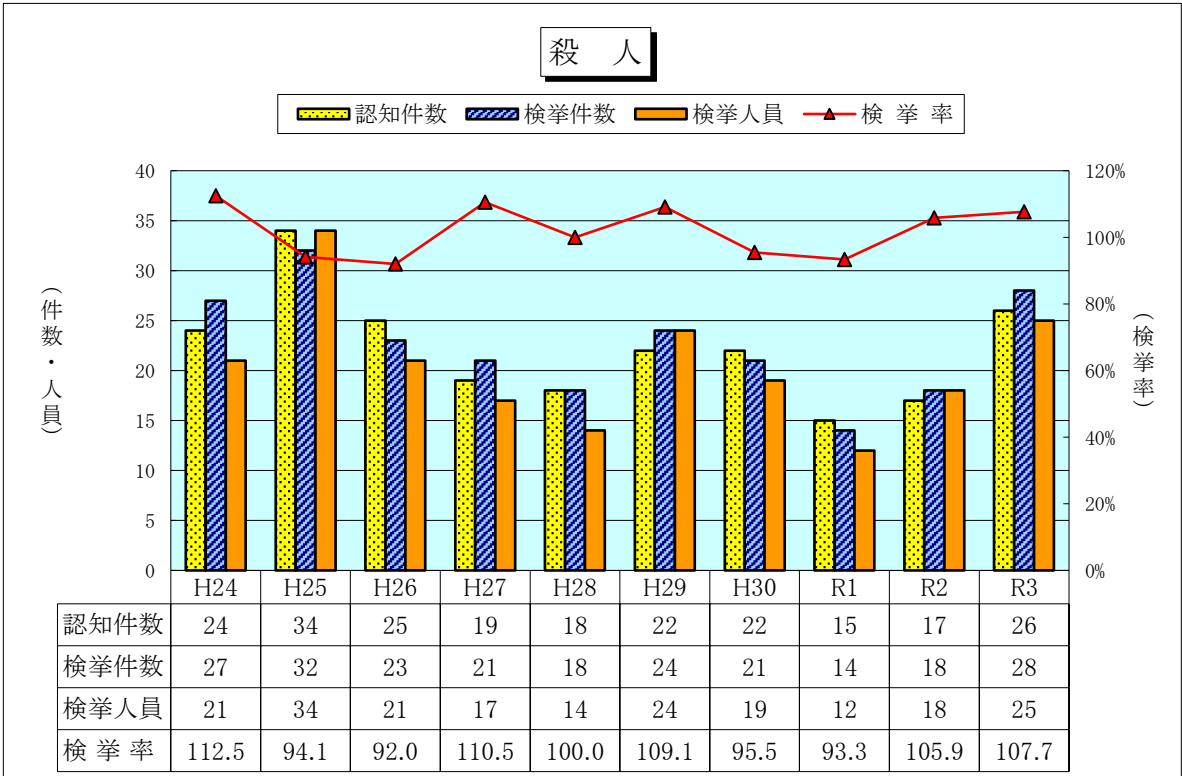
刑法犯その他



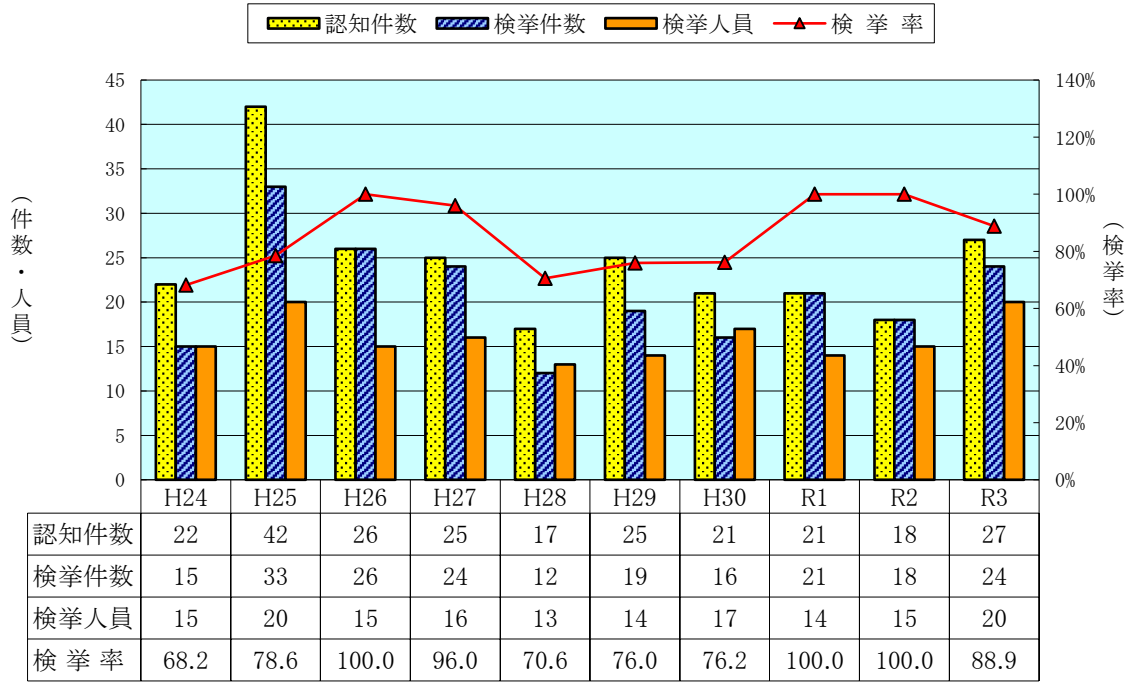
2 重要犯罪の状況（殺人、強盗、放火、強制性交等、略取誘拐・人身売買、強制わいせつ）

重要犯罪 罪種別 認知件数の構成比

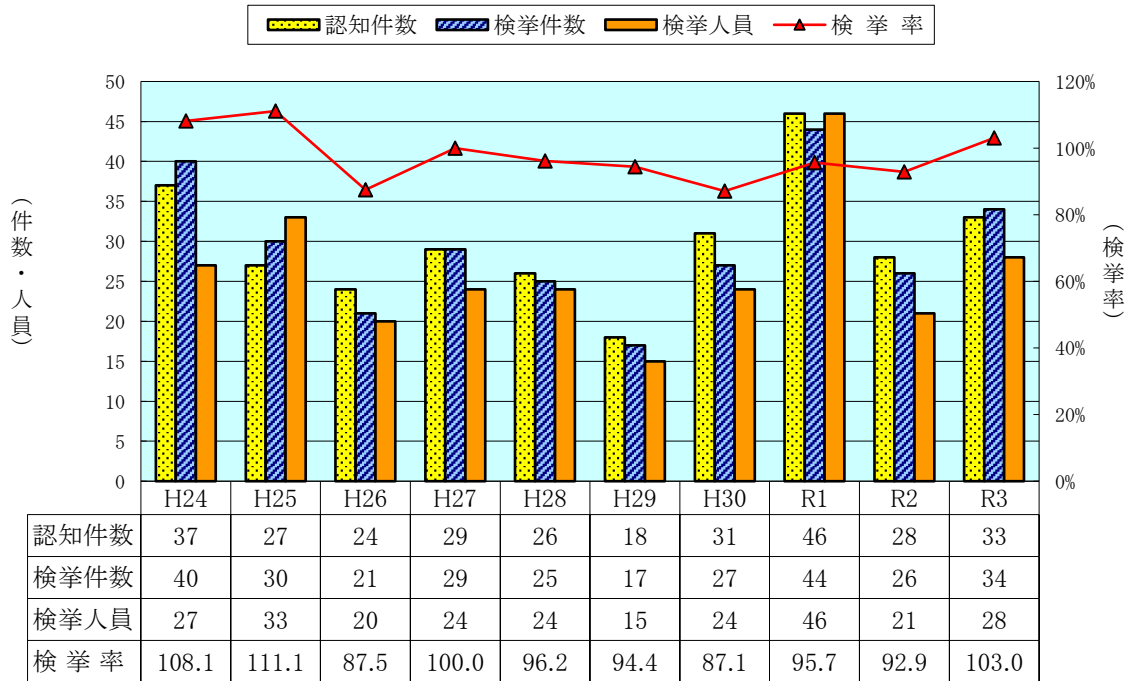




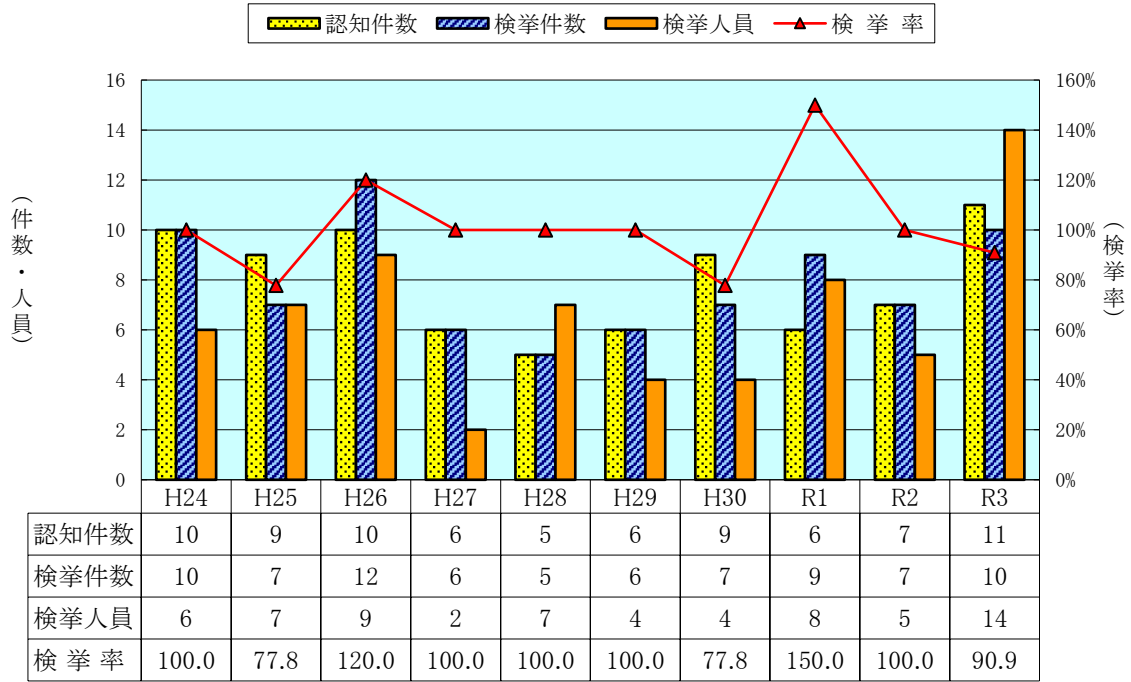
放 火



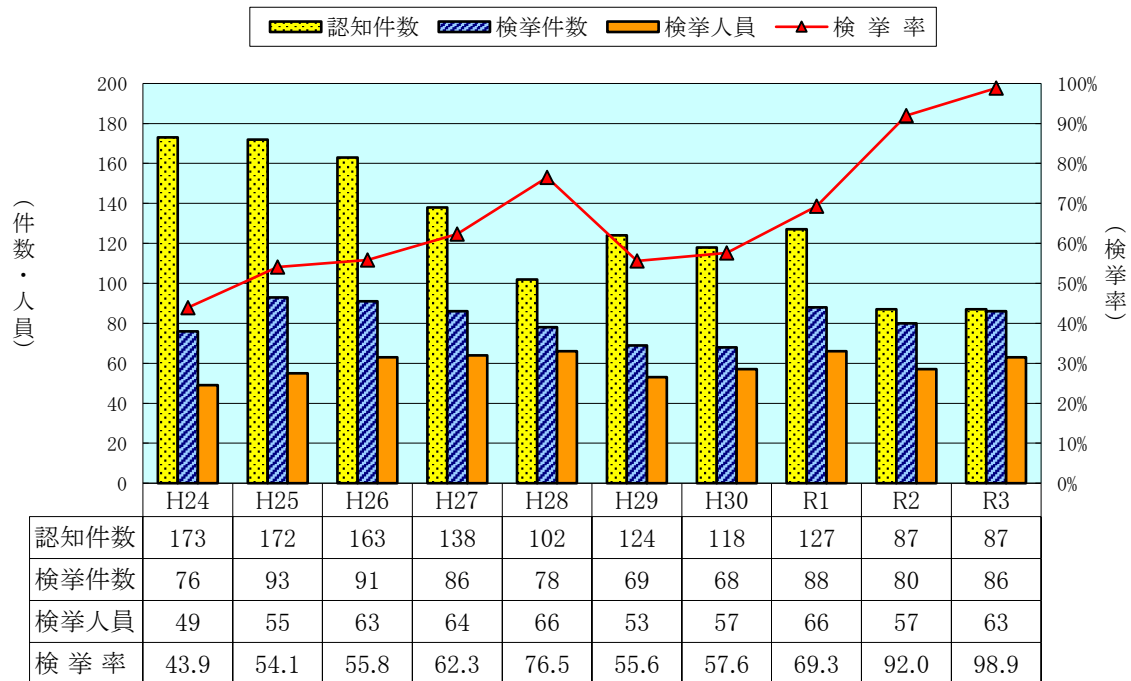
強制性交等



略取誘拐・人身売買

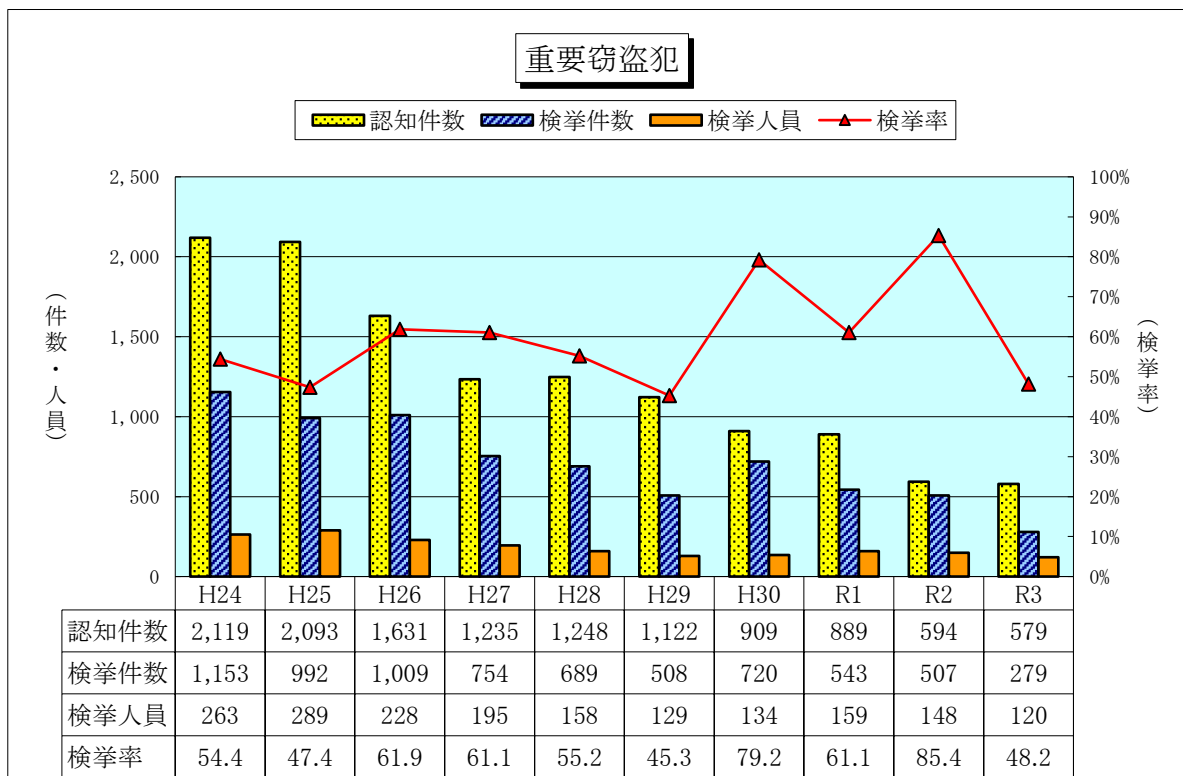
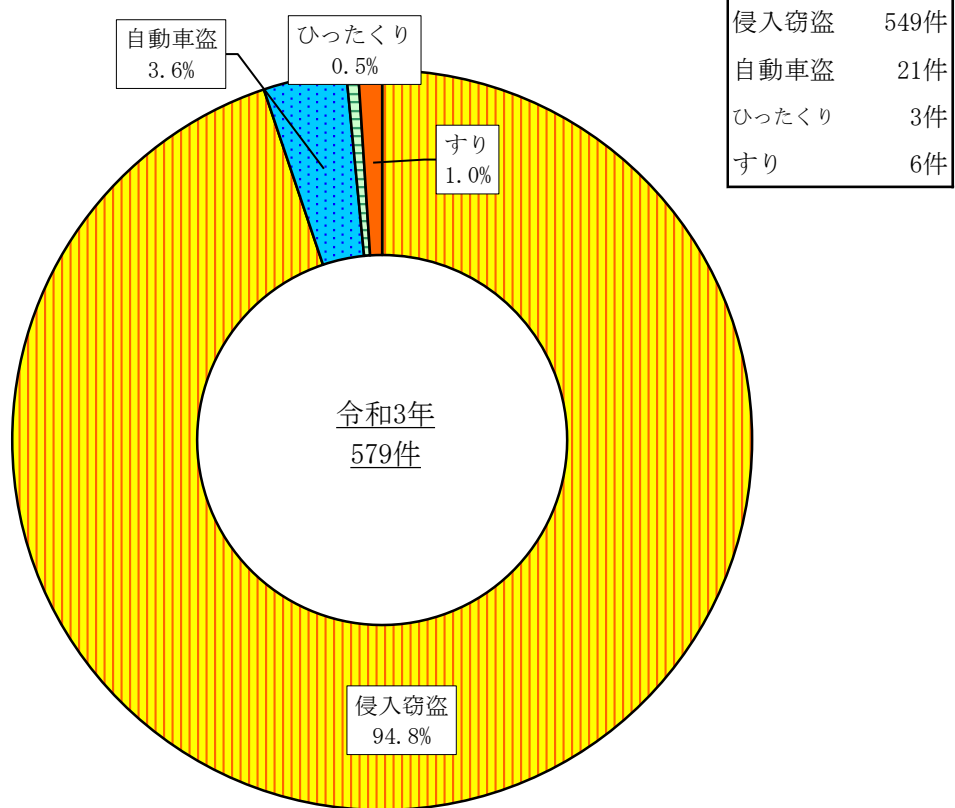


強制わいせつ

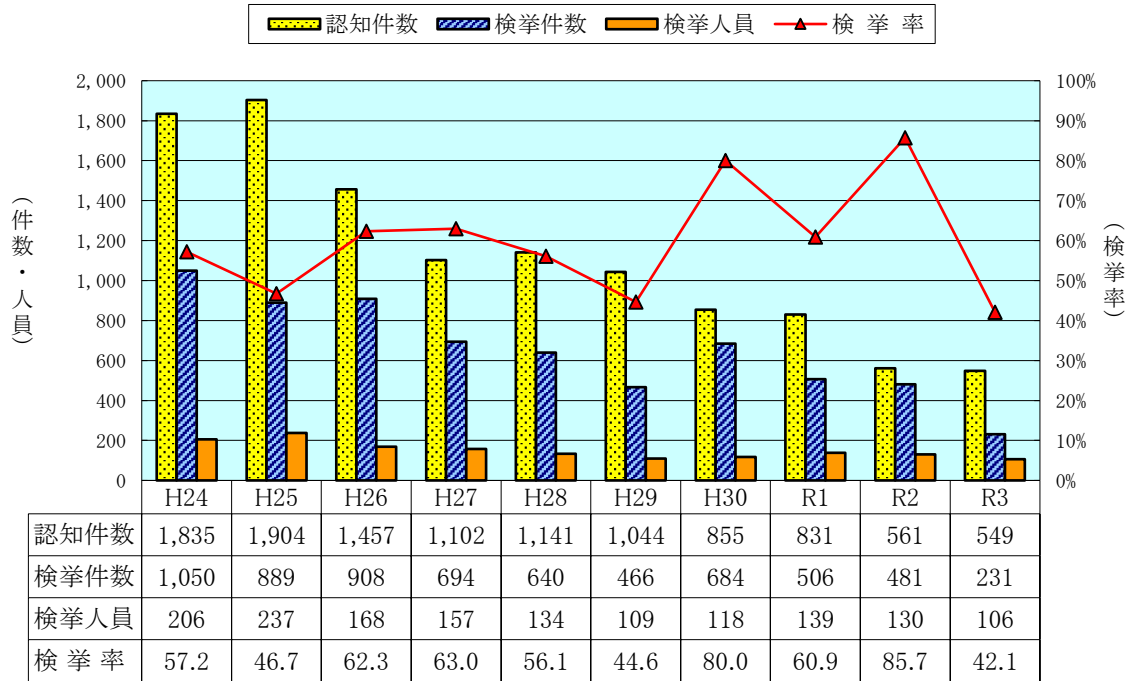


3 重要窃盗犯の状況（侵入窃盗，自動車盗，ひったくり，すり）

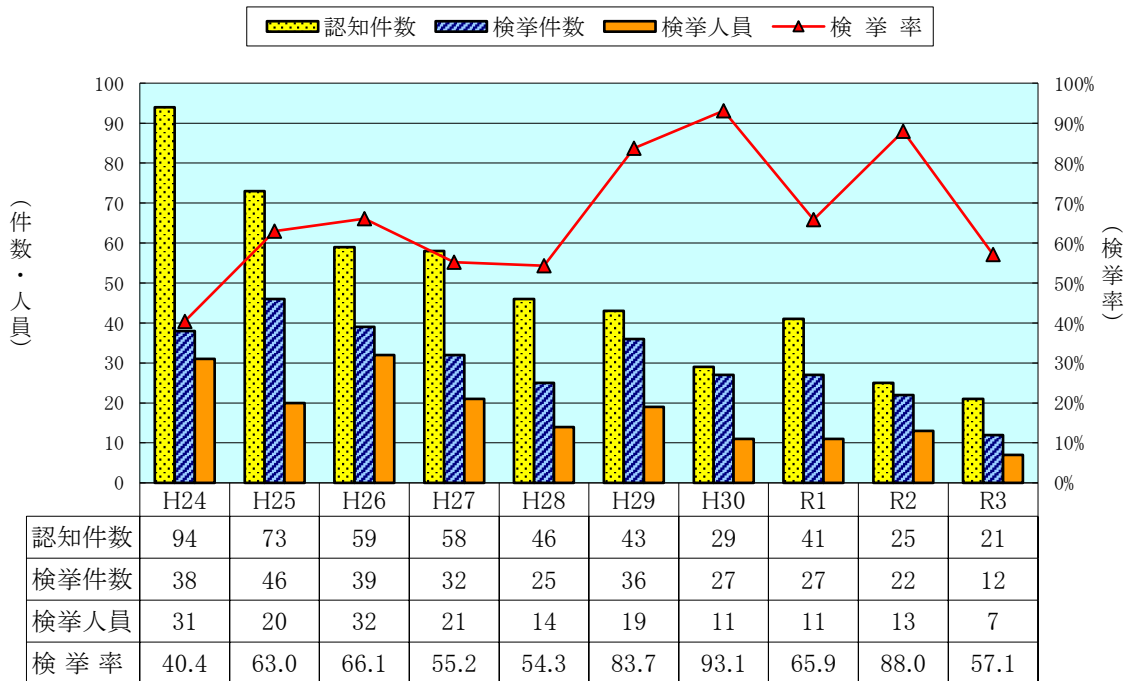
重要窃盗犯 手口別 認知件数の構成比



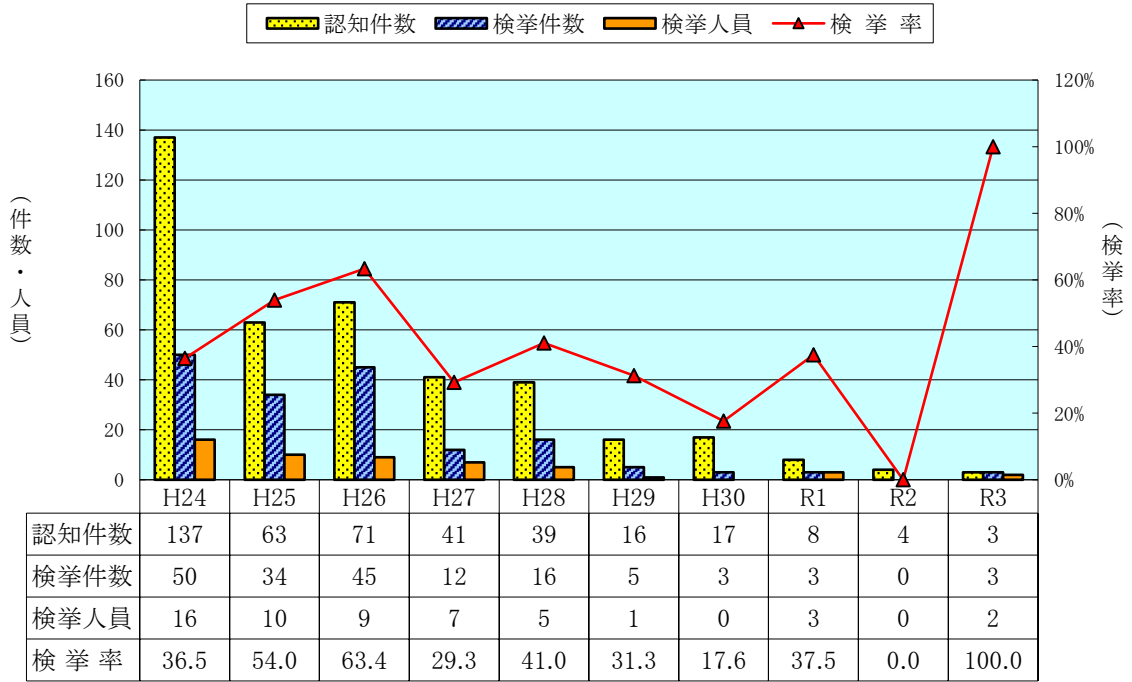
侵入窃盗



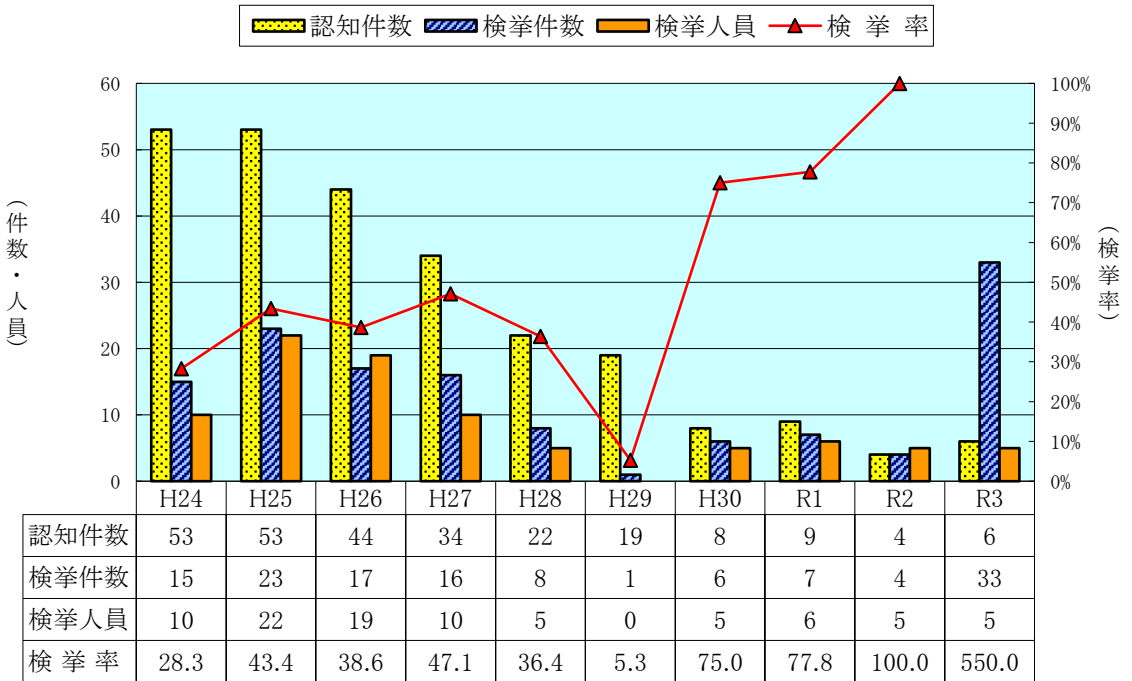
自動車盗



ひったくり



すり



4 主要罪種別 認知・検挙の状況

	認知件数				検挙件数				検挙率		
	R3	R2	増減 件数	増減 率	R3	R2	増減 件数	増減 率	R3	R2	増減 ポイント
刑法犯総数	11,181	11,726	-545	-4.6	5,808	6,104	-296	-4.8	51.9	52.1	-0.2
凶悪犯	108	83	25	30.1	105	83	22	26.5	97.2	100.0	-2.8
殺人	26	17	9	52.9	28	18	10	55.6	107.7	105.9	1.8
強盗	22	20	2	10.0	19	21	-2	-9.5	86.4	105.0	-18.6
住宅強盗		2	-2	-100.0		3	-3	-100.0		150.0	—
コンビニ強盗	5		5	—	4	1	3	300.0	80.0	—	—
他の店舗強盗	1	1	0	0.0	2	1	1	100.0	200.0	100.0	100.0
路上強盗	3	5	-2	-40.0	2	4	-2	-50.0	66.7	80.0	-13.3
その他	13	12	1	8.3	11	12	-1	-8.3	84.6	100.0	-15.4
放火	27	18	9	50.0	24	18	6	33.3	88.9	100.0	-11.1
強制性交等	33	28	5	17.9	34	26	8	30.8	103.0	92.9	10.1
粗暴犯	1,081	1,095	-14	-1.3	918	969	-51	-5.3	84.9	88.5	-3.6
凶器準備集合											
暴行	587	534	53	9.9	497	476	21	4.4	84.7	89.1	-4.4
傷害	352	441	-89	-20.2	298	393	-95	-24.2	84.7	89.1	-4.4
脅迫	110	87	23	26.4	95	70	25	35.7	86.4	80.5	5.9
恐喝	32	33	-1	-3.0	28	30	-2	-6.7	87.5	90.9	-3.4
窃盗犯	6,997	7,476	-479	-6.4	3,567	3,708	-141	-3.8	51.0	49.6	1.4
侵入窃盗	549	561	-12	-2.1	231	481	-250	-52.0	42.1	85.7	-43.6
空き巣	197	206	-9	-4.4	75	181	-106	-58.6	38.1	87.9	-49.8
忍込み	66	80	-14	-17.5	16	99	-83	-83.8	24.2	123.8	-99.6
居空き	31	24	7	29.2	12	12	0	0.0	38.7	50.0	-11.3
金庫破り	6	12	-6	-50.0	5	5	0	0.0	83.3	41.7	41.6
学校荒し	2	3	-1	-33.3		1	-1	-100.0	0.0	33.3	-33.3
病院荒し	10	1	9	900.0	4		4	—	40.0	0.0	40.0
事務所荒し	39	46	-7	-15.2	16	48	-32	-66.7	41.0	104.3	-63.3
出店荒し	44	67	-23	-34.3	32	56	-24	-42.9	72.7	83.6	-10.9
その他	154	122	32	26.2	71	79	-8	-10.1	46.1	64.8	-18.7
乗り物盗	2,189	2,646	-457	-17.3	240	327	-87	-26.6	11.0	12.4	-1.4
自動車盗	21	25	-4	-16.0	12	22	-10	-45.5	57.1	88.0	-30.9
オートバイ盗	92	118	-26	-22.0	25	31	-6	-19.4	27.2	26.3	0.9
自転車盗	2,076	2,503	-427	-17.1	203	274	-71	-25.9	9.8	10.9	-1.1
払出盗	104	93	11	11.8	92	118	-26	-22.0	88.5	126.9	-38.4
病室ねらい	9	7	2	28.6	2	3	-1	-33.3	22.2	42.9	-20.7
ひったくり	3	4	-1	-25.0	3		3	—	100.0	0.0	100.0
すり	6	4	2	50.0	33	4	29	725.0	550.0	100.0	450.0
置き	95	95	0	0.0	42	38	4	10.5	44.2	40.0	4.2
仮睡者ねらい	10	17	-7	-41.2	2	3	-1	-33.3	20.0	17.6	2.4
車上ねらい	375	418	-43	-10.3	263	132	131	99.2	70.1	31.6	38.5
部品ねらい	117	119	-2	-1.7	17	38	-21	-55.3	14.5	31.9	-17.4
自動販売機ねらい	22	39	-17	-43.6	12	372	-360	-96.8	54.5	953.8	-899.3
万引き	2,083	1,998	85	4.3	1,962	1,545	417	27.0	94.2	77.3	16.9
その他	1,435	1,475	-40	-2.7	668	647	21	3.2	46.6	43.9	2.7
知能犯	831	710	121	17.0	361	397	-36	-9.1	43.4	55.9	-12.5
詐欺	737	627	110	17.5	300	328	-28	-8.5	40.7	52.3	-11.6
横領	45	35	10	28.6	29	21	8	38.1	64.4	60.0	4.4
偽造	44	47	-3	-6.4	29	47	-18	-38.3	65.9	100.0	-34.1
汚職	4	1	3	300.0	3	1	2	200.0	75.0	100.0	-25.0
背任	1		1	—					0.0		—
風俗犯	142	147	-5	-3.4	137	126	11	8.7	96.5	85.7	10.8
賭博	3	2	1	50.0	1	2	-1	-50.0	33.3	100.0	-66.7
強制わいせつ	87	87	0	0.0	86	80	6	7.5	98.9	92.0	6.9
公然わいせつ・物	52	58	-6	-10.3	50	44	6	13.6	96.2	75.9	20.3
刑法犯その他	2,022	2,215	-193	-8.7	720	821	-101	-12.3	35.6	37.1	-1.5
占有離脱物横領	246	304	-58	-19.1	175	244	-69	-28.3	71.1	80.3	-9.2
公務執行妨害	54	63	-9	-14.3	53	61	-8	-13.1	98.1	96.8	1.3
住居侵入	221	260	-39	-15.0	150	172	-22	-12.8	67.9	66.2	1.7
略取誘拐・人身売買	11	7	4	57.1	10	7	3	42.9	90.9	100.0	-9.1
建造物等損壊	49	39	10	25.6	19	13	6	46.2	38.8	33.3	5.5
器物損壊等	1,315	1,398	-83	-5.9	199	208	-9	-4.3	15.1	14.9	0.2
その他	126	144	-18	-12.5	114	116	-2	-1.7	90.5	80.6	9.9

5 主要罪種別 検挙人員の状況

(1) 総数, 暴力団等, 来日外国人別

	検 挙 人 員 総 数			うち) 暴 力 団 等			うち) 来 日 外 国 人		
	R3	R2	増減数	R3	R2	増減数	R3	R2	増減数
刑 法 犯 総 数	4,036	4,206	-170	40	51	-11	117	100	17
凶 悪 犯	92	87	5	1	1	0	3	2	1
殺人	25	18	7				1	1	0
強盗	19	33	-14				1		1
住宅強盗		5	-5						
コンビニ強盗	4	1	3						
他の店舗強盗	1	4	-3						
路上強盗	2	7	-5						
その他	12	16	-4				1		1
放火	20	15	5		1	-1		1	-1
強制性交等	28	21	7	1		1	1		1
粗 暴 犯	920	977	-57	22	32	-10	15	13	2
凶器準備集合									
暴行	459	468	-9		5	-5	2	8	-6
傷害	345	419	-74	10	15	-5	12	5	7
脅迫	82	53	29	1	1	0	1		1
恐喝	34	37	-3	11	11	0			
窃 盗 犯	2,074	2,153	-79	5	3	2	62	52	10
侵入窃盗	106	130	-24		3	-3	8	1	7
空き巣	34	53	-19		3	-3	2		2
忍込み	2	9	-7						
居空き	4	5	-1					1	-1
金庫破り	2	3	-1						
学校荒し									
病院荒し									
事務所荒し	7	11	-4				3		3
出店荒し	19	5	14						
その他	38	44	-6				3		3
乗り物盗	115	146	-31				8	2	6
自動車盗	7	13	-6						
オートバイ盗	15	16	-1						
自転車盗	93	117	-24				8	2	6
払出盗	8	4	4	1		1			
病室ねらい		1	-1						
ひったくり	2		2						
すり	5	5	0						
置引き	28	33	-5						
仮睡者ねらい	2	2	0						
車上ねらい	29	46	-17						
部品ねらい	9	10	-1				2	1	1
自動販売機ねらい	1	2	-1						
万引き	1,333	1,300	33	2		2	33	37	-4
その他	436	474	-38	2		2	11	11	0
知 能 犯	267	228	39	4	9	-5	6	6	0
詐欺	215	169	46	4	9	-5	5	5	0
横領	31	20	11						
偽造	18	35	-17				1	1	0
汚職	3	4	-1						
背任									
風 俗 犯	111	107	4	3	3	0	5	7	-2
賭博	5	13	-8	3	3	0		1	-1
強制わいせつ	63	57	6				4	3	1
公然わいせつ・物	43	37	6				1	3	-2
刑 法 犯 そ の 他	572	654	-82	5	3	2	26	20	6
占有離脱物横領	160	237	-77				10	13	-3
公務執行妨害	38	43	-5						
住居侵入	103	122	-19				2	3	-1
略取誘拐・人身売買	14	5	9				4		4
建造物等損壊	19	15	4						
器物損壊等	129	121	8		1	-1		1	-1
その他	109	111	-2	5	2	3	10	3	7

※ 暴力団等とは、暴力団関係者及びゴロ・総会屋等をいう。

(2) 少年犯罪

	少年総数			うち) 犯罪少年			うち) 触法少年		
	R3	R2	増減数	R3	R2	増減数	R3	R2	増減数
刑法犯総数	550	672	-122	320	450	-130	230	222	8
凶悪犯	6	13	-7	6	13	-7			
殺人	1		1	1		1			
強盗	1	8	-7	1	8	-7			
住宅強盗									
コンビニ強盗									
他の店舗強盗		1	-1		1	-1			
路上強盗		5	-5		5	-5			
その他	1	2	-1	1	2	-1			
放火		2	-2		2	-2			
強制的性交等	4	3	1	4	3	1			
粗暴犯	131	118	13	69	80	-11	62	38	24
凶器準備集合									
暴行	54	44	10	20	23	-3	34	21	13
傷害	52	58	-6	32	46	-14	20	12	8
脅迫	8	9	-1	4	6	-2	4	3	1
恐喝	17	7	10	13	5	8	4	2	2
窃盗犯	275	345	-70	164	221	-57	111	124	-13
侵入窃盗	13	16	-3	8	12	-4	5	4	1
空き巣	7	11	-4	6	8	-2	1	3	-2
忍込み									
居空き									
金庫破り									
学校荒し	4		4				4		4
病院荒し									
事務所荒し	1	1	0	1		1		1	-1
出店荒し	1		1	1		1			
その他		4	-4		4	-4			
乗り物盗	67	97	-30	53	74	-21	14	23	-9
自動車盗		3	-3		3	-3			
オートバイ盗	13	14	-1	13	14	-1			
自転車盗	54	80	-26	40	57	-17	14	23	-9
払出盗									
病室ねらい									
ひったくり									
すり		2	-2		2	-2			
置引き	4	5	-1	2	4	-2	2	1	1
仮睡者ねらい									
車上ねらい	2	4	-2	1	2	-1	1	2	-1
部品ねらい	2	4	-2	2	4	-2			
自動販売機ねらい									
万引き	151	177	-26	72	90	-18	79	87	-8
その他	36	40	-4	26	33	-7	10	7	3
知能犯	13	15	-2	12	14	-2	1	1	0
詐欺	13	14	-1	12	13	-1	1	1	0
横領									
偽造		1	-1		1	-1			
汚職									
背任									
風俗犯	21	23	-2	10	9	1	11	14	-3
賭博									
強制わいせつ	15	19	-4	5	6	-1	10	13	-3
公然わいせつ・物	6	4	2	5	3	2	1	1	0
刑法犯その他	104	158	-54	59	113	-54	45	45	0
占有離脱物横領	25	49	-24	17	43	-26	8	6	2
公務執行妨害	3	1	2	3	1	2			
住居侵入	22	53	-31	17	39	-22	5	14	-9
略取誘拐・人身売買		1	-1					1	-1
建造物等損壊	4	5	-1	3	5	-2	1		1
器物損壊等	35	32	3	8	11	-3	27	21	6
その他	15	17	-2	11	14	-3	4	3	1

* 触法少年とは、14歳に満たないで刑罰法令に触れる行為をした少年をいう。

6 市区町別 刑法犯発生状況

	認知件数	人口	犯罪率
総数	11,181	2,799,702	4.0
市計	10,347	2,629,459	3.9
広島市	5,325	1,200,754	4.4
中区	1,514	142,699	10.6
東区	469	119,353	3.9
南区	846	145,805	5.8
西区	790	190,232	4.2
安佐南区	786	247,020	3.2
安佐北区	319	138,979	2.3
安芸区	228	77,103	3.0
佐伯区	373	139,563	2.7
呉市	704	214,592	3.3
竹原市	72	23,993	3.0
三原市	340	90,573	3.8
尾道市	426	131,170	3.2
福山市	1,927	460,930	4.2
府中市	111	37,655	2.9
三次市	150	50,681	3.0
庄原市	60	33,633	1.8
大竹市	87	26,319	3.3
東広島市	678	196,608	3.4
廿日市市	329	114,173	2.9
安芸高田市	48	26,448	1.8
江田島市	90	21,930	4.1
郡部計	656	170,243	3.9
安芸郡	525	116,207	4.5
府中町	263	51,155	5.1
海田町	148	29,636	5.0
熊野町	61	22,834	2.7
坂町	53	12,582	4.2
山県郡	84	23,503	3.6
安芸太田町	20	5,740	3.5
北広島町	64	17,763	3.6
豊田郡			
大崎上島町	3	7,158	0.4
世羅郡			
世羅町	31	15,125	2.0
神石郡			
神石高原町	13	8,250	1.6
管轄不詳その他	178	—	—

注 広島県公表の推計人口(令和2年国税調査)を引用
犯罪率は、人口1,000人当たりの認知件数を算出

7 年次別 認知・検挙件数及び検挙人員

(1) 刑法犯総数

年次	認知件数	検挙件数	検挙人員
昭和21年	30,131	14,127	11,941
昭和22年	32,123	14,143	9,551
昭和23年	39,514	21,305	16,155
昭和24年	38,129	21,468	15,560
昭和25年	40,092	25,555	18,423
昭和26年	44,078	31,079	19,140
昭和27年	43,394	32,369	16,960
昭和28年	40,540	30,934	15,573
昭和29年	41,427	28,457	13,846
昭和30年	43,377	26,487	14,377
昭和31年	41,170	25,364	12,570
昭和32年	40,014	26,444	12,648
昭和33年	38,124	26,370	13,033
昭和34年	36,832	23,894	11,214
昭和35年	34,093	22,469	10,546
昭和36年	33,533	22,602	10,322
昭和37年	33,343	23,444	9,949
昭和38年	31,321	19,828	9,252
昭和39年	31,227	20,073	10,501
昭和40年	31,876	20,612	11,238
昭和41年	29,719	17,566	10,279
昭和42年	28,370	16,327	9,072
昭和43年	28,236	14,889	8,579
昭和44年	30,355	15,555	8,608
昭和45年	29,516	17,312	8,451
昭和46年	30,918	19,760	8,657
昭和47年	29,149	20,836	7,862
昭和48年	26,095	16,273	7,302
昭和49年	28,908	17,000	7,077
昭和50年	28,958	18,105	6,584
昭和51年	28,175	17,319	6,271
昭和52年	28,117	16,645	6,149
昭和53年	30,078	17,965	6,799
昭和54年	32,191	19,261	6,035
昭和55年	36,110	22,124	6,658
昭和56年	42,218	26,424	7,108
昭和57年	41,882	27,944	7,203
昭和58年	43,874	25,943	6,789
昭和59年	46,440	27,735	7,280
昭和60年	48,532	31,473	8,629
昭和61年	47,311	32,107	8,796
昭和62年	48,598	33,674	9,031
昭和63年	47,260	30,035	8,761

年次	認知件数	検挙件数	検挙人員
平成元年	49,370	21,883	6,871
平成2年	46,505	15,302	6,792
平成3年	49,562	13,438	6,677
平成4年	42,480	16,971	7,274
平成5年	43,606	19,974	7,239
平成6年	43,857	23,620	7,843
平成7年	40,414	21,943	6,977
平成8年	40,675	20,399	8,213
平成9年	44,207	22,292	8,894
平成10年	48,185	23,305	9,346
平成11年	53,388	19,742	8,657
平成12年	52,827	17,956	8,482
平成13年	59,352	13,251	8,179
平成14年	59,330	13,424	8,519
平成15年	53,512	13,525	8,500
平成16年	44,325	14,568	8,586
平成17年	36,938	12,279	8,079
平成18年	35,022	11,350	7,856
平成19年	32,696	13,006	8,179
平成20年	30,129	12,008	7,667
平成21年	28,853	10,353	7,680
平成22年	28,335	9,920	7,571
平成23年	25,937	10,142	7,201
平成24年	23,902	9,112	6,702
平成25年	22,592	8,437	6,326
平成26年	21,123	7,786	5,938
平成27年	18,777	7,391	5,631
平成28年	17,107	6,792	4,989
平成29年	15,982	6,501	4,655
平成30年	14,311	6,182	4,440
令和元年	14,160	6,459	4,493
令和2年	11,726	6,104	4,206
令和3年	11,181	5,808	4,036

※ 刑法犯総数のうち、昭和40年以前は業務上等過失致死傷罪を除き、昭和41年以降は交通関係の業務上等過失致死傷罪を除く。

(2) 窃盗犯総数

年次	認知件数	検挙件数	検挙人員
昭和21年	25,747	9,839	7,520
昭和22年	26,797	8,986	4,445
昭和23年	30,291	12,184	8,923
昭和24年	27,032	10,407	7,314
昭和25年	27,124	12,703	8,548
昭和26年	32,302	19,363	10,778
昭和27年	28,786	17,843	7,885
昭和28年	26,817	17,239	6,609
昭和29年	29,033	16,221	6,095
昭和30年	31,135	14,435	6,228
昭和31年	30,686	15,624	5,720
昭和32年	29,449	16,103	5,330
昭和33年	26,059	14,495	4,523
昭和34年	27,565	14,844	4,673
昭和35年	25,207	13,877	4,393
昭和36年	24,285	13,617	4,303
昭和37年	25,289	15,643	4,467
昭和38年	24,000	12,860	4,134
昭和39年	23,071	12,025	4,431
昭和40年	22,729	11,673	4,417
昭和41年	21,813	10,016	3,924
昭和42年	21,815	10,293	3,832
昭和43年	21,758	9,026	3,886
昭和44年	23,616	9,281	3,873
昭和45年	23,705	11,700	4,167
昭和46年	24,847	13,991	3,972
昭和47年	23,237	14,806	3,499
昭和48年	20,912	11,190	3,480
昭和49年	23,464	11,734	3,534
昭和50年	23,902	12,986	3,644
昭和51年	23,354	12,824	3,503
昭和52年	23,672	12,493	3,483
昭和53年	25,609	13,749	4,236
昭和54年	27,483	14,716	3,874
昭和55年	30,982	17,966	4,500
昭和56年	37,169	21,818	4,628
昭和57年	36,379	23,175	4,534
昭和58年	38,343	21,002	4,362
昭和59年	40,727	22,878	4,726
昭和60年	42,740	26,197	5,589
昭和61年	41,429	26,960	5,898
昭和62年	42,022	28,193	6,230
昭和63年	40,901	24,878	5,714

年次	認知件数	検挙件数	検挙人員
平成元年	43,979	16,992	4,400
平成2年	40,760	10,631	4,235
平成3年	43,831	9,056	3,927
平成4年	36,492	12,204	3,953
平成5年	38,734	15,702	4,482
平成6年	38,981	19,442	4,840
平成7年	36,040	18,229	4,435
平成8年	36,337	16,172	5,428
平成9年	39,407	17,878	6,161
平成10年	43,209	18,773	6,175
平成11年	48,616	15,469	5,838
平成12年	47,537	13,663	5,256
平成13年	50,832	9,581	5,087
平成14年	47,543	9,390	4,953
平成15年	41,528	8,959	4,760
平成16年	32,646	10,112	4,670
平成17年	26,020	7,872	4,168
平成18年	24,238	6,759	3,780
平成19年	22,268	8,077	3,886
平成20年	20,667	7,386	3,832
平成21年	20,253	6,293	4,043
平成22年	20,154	5,844	4,011
平成23年	18,580	6,514	4,017
平成24年	16,605	5,486	3,586
平成25年	15,329	4,968	3,377
平成26年	14,285	4,726	3,247
平成27年	12,576	4,420	3,038
平成28年	11,464	4,035	2,660
平成29年	10,572	3,918	2,444
平成30年	9,514	3,738	2,263
令和元年	9,231	3,728	2,293
令和2年	7,476	3,708	2,153
令和3年	6,997	3,567	2,074

(3) 重要犯罪

年次	認知件数	検挙件数	検挙人員
昭和21年	328	268	587
昭和22年	369	313	579
昭和23年	442	389	605
昭和24年	417	397	532
昭和25年	363	351	415
昭和26年	444	432	494
昭和27年	446	425	464
昭和28年	474	456	469
昭和29年	521	490	486
昭和30年	492	448	523
昭和31年	443	383	459
昭和32年	421	406	464
昭和33年	513	471	587
昭和34年	426	403	427
昭和35年	421	394	435
昭和36年	456	416	434
昭和37年	454	434	435
昭和38年	423	388	399
昭和39年	493	444	519
昭和40年	415	411	452
昭和41年	421	401	422
昭和42年	400	343	408
昭和43年	464	418	406
昭和44年	479	443	456
昭和45年	376	350	376
昭和46年	352	343	340
昭和47年	335	315	297
昭和48年	295	284	247
昭和49年	324	307	301
昭和50年	271	244	222
昭和51年	277	265	189
昭和52年	253	243	203
昭和53年	262	237	195
昭和54年	280	263	198
昭和55年	209	201	151
昭和56年	212	209	155
昭和57年	221	214	176
昭和58年	176	168	161
昭和59年	186	172	166
昭和60年	181	170	200
昭和61年	192	184	179
昭和62年	222	211	192
昭和63年	251	242	162

年次	認知件数	検挙件数	検挙人員
平成元年	145	142	127
平成2年	167	156	119
平成3年	176	153	176
平成4年	231	226	189
平成5年	223	210	166
平成6年	233	225	192
平成7年	200	198	162
平成8年	214	214	195
平成9年	240	234	202
平成10年	259	254	233
平成11年	274	227	226
平成12年	314	246	256
平成13年	469	309	272
平成14年	574	269	251
平成15年	490	251	230
平成16年	447	243	210
平成17年	434	237	244
平成18年	440	249	217
平成19年	396	221	204
平成20年	348	216	140
平成21年	353	222	172
平成22年	326	214	183
平成23年	345	240	173
平成24年	330	223	172
平成25年	343	242	205
平成26年	288	204	168
平成27年	261	205	170
平成28年	199	164	157
平成29年	219	155	133
平成30年	231	171	168
令和元年	237	195	161
令和2年	177	170	149
令和3年	206	201	169

※ 重要犯罪とは、殺人、強盗、放火、強制性交等、略取誘拐・人身売買及び強制わいせつをいう。

(4) 重要窃盗犯

年次	認知件数	検挙件数	検挙人員
昭和21年	—	—	—
昭和22年	—	—	—
昭和23年	—	—	—
昭和24年	—	—	—
昭和25年	—	—	—
昭和26年	—	—	—
昭和27年	—	—	—
昭和28年	—	—	—
昭和29年	—	—	—
昭和30年	—	—	—
昭和31年	10,684	—	—
昭和32年	11,909	—	—
昭和33年	11,051	—	—
昭和34年	10,478	—	—
昭和35年	9,129	—	—
昭和36年	8,465	—	—
昭和37年	8,178	—	—
昭和38年	8,745	—	—
昭和39年	8,333	—	—
昭和40年	8,899	—	—
昭和41年	8,405	4,310	—
昭和42年	7,902	3,873	—
昭和43年	7,558	3,599	—
昭和44年	8,316	3,549	—
昭和45年	8,674	4,285	—
昭和46年	9,260	4,335	—
昭和47年	8,672	5,142	795
昭和48年	7,374	4,338	728
昭和49年	8,573	4,821	810
昭和50年	9,082	5,042	809
昭和51年	8,355	4,757	720
昭和52年	8,053	4,703	690
昭和53年	8,754	4,899	712
昭和54年	8,101	4,994	631
昭和55年	8,100	4,890	709
昭和56年	8,738	5,994	778
昭和57年	8,268	5,975	729
昭和58年	9,013	5,334	657
昭和59年	8,803	5,649	822
昭和60年	8,869	5,919	853
昭和61年	8,899	6,875	769
昭和62年	8,199	6,262	720
昭和63年	7,229	5,347	549

年次	認知件数	検挙件数	検挙人員
平成元年	7,322	4,486	540
平成2年	6,987	3,596	575
平成3年	6,661	2,911	506
平成4年	7,055	4,335	596
平成5年	7,564	5,825	669
平成6年	7,561	6,004	697
平成7年	7,167	6,228	518
平成8年	6,258	4,903	513
平成9年	6,613	4,776	475
平成10年	6,910	4,334	538
平成11年	7,970	3,703	498
平成12年	8,091	3,141	463
平成13年	8,474	2,268	523
平成14年	8,656	2,707	475
平成15年	8,079	2,781	486
平成16年	5,978	2,509	387
平成17年	4,481	1,639	367
平成18年	4,178	1,777	363
平成19年	3,226	2,368	342
平成20年	2,766	2,238	285
平成21年	2,792	1,357	292
平成22年	2,464	1,335	317
平成23年	2,353	1,589	301
平成24年	2,119	1,153	263
平成25年	2,093	992	289
平成26年	1,631	1,009	228
平成27年	1,235	754	195
平成28年	1,248	689	158
平成29年	1,122	508	129
平成30年	909	720	134
令和元年	889	549	159
令和2年	594	507	148
令和3年	579	279	120

※ 重要窃盗犯とは、侵入窃盗、自動車盗、ひったくり及びびすりをいう。

第2 特別法犯

1 検挙件数

	検 挙 件 数 総 数			うち) 暴 力 団 等			うち) 来 日 外 国 人		
	R3	R2	増減数	R3	R2	増減数	R3	R2	増減数
総 数	1,865	1,976	-111	40	47	-7	97	111	-14
公職選挙法	5	4	1						
外国人登録法									
出入国管理・難民認定法	44	58	-14				42	51	-9
軽犯罪法	432	548	-116	1	1	0	1	3	-2
酩酊者規制法	4	11	-7						
迷惑防止条例	221	174	47				2	2	0
動物保護法	39	21	18						
スキー規制法	33	35	-2					1	-1
DV法	3	2	1						
特殊解錠用具所持禁止法	2	1	1						
自転車競技法									
競馬法									
モーターボート競争法									
風営適正化法	7	19	-12		2	-2	1		1
売春防止法	3	1	2						
警備業法									
児童福祉法	5	1	4						
未成年者飲酒禁止法	3	2	1						
未成年者喫煙禁止法	26	22	4						
青少年健全育成条例	76	86	-10	1		1	1		1
児童買春・ポルノ法	83	109	-26						
古物営業法		1	-1						
出資法	1	1	0	1		1			
貸金業規制法		2	-2						
犯罪収益移転防止法	64	71	-7		3	-3	10	2	8
建設業法									
銃刀法	149	143	6	1	1	0	8	8	0
狩猟法	8	15	-7					2	-2
火薬類取締法	1	2	-1						
高圧ガス保安法	21	17	4						
消防法	2		2						
麻薬・向精神薬取締法	3	1	2				1		1
あへん法									
大麻取締法	105	83	22	3	4	-1	4	5	-1
覚醒剤取締法	184	225	-41	30	33	-3	1	23	-22
医薬品医療機器等法(旧薬事法)	2	2	0					2	-2
毒物劇物取締法	5	2	3						
麻薬等特例法	15	2	13	1		1	13	1	12
食品衛生法		1	-1						
廃棄物処理法	232	198	34	2		2	2		2
狂犬病予防法	13	15	-2						
建設資材再資源化法									
海洋汚染防止法									
土壌汚染対策法		12	-12						
労働基準法		1	-1						
職業安定法									
労働者派遣事業法		1	-1						
特定商取引法	4	1	3						
森林法	4	6	-2					1	-1
漁業法	1	2	-1		1	-1			
鉄道営業法	7	18	-11					3	-3
電波法	16	6	10						
不正アクセス禁止法	12	15	-3				10	5	5
商標法	2	3	-1						
著作権法	1	1	0					1	-1
旅券法									
ぼったくり条例									
その他	27	35	-8		2	-2	1	1	0

2 検挙人員

	検挙人員総数			うち) 少年			うち) 暴力団等			うち) 来日外国人		
	R3	R2	増減数	R3	R2	増減数	R3	R2	増減数	R3	R2	増減数
総数	1,553	1,720	-167	103	114	-11	24	31	-7	62	71	-9
公職選挙法	4	5	-1									
外国人登録法												
出入国管理・難民認定法	25	35	-10		1	-1				23	26	-3
軽犯罪法	423	557	-134	37	54	-17	1	1	0	1	5	-4
酩酊者規制法	4	10	-6									
迷惑防止条例	148	150	-2	10	17	-7					2	-2
動物保護法	32	16	16									
ストーカー規制法	28	24	4		1	-1						
DV法	3	2	1									
特殊解錠用具所持禁止法	2		2									
自転車競技法												
競馬法												
モーターボート競争法												
風営適正化法	9	25	-16					2	-2	3	1	2
売春防止法	3	1	2									
警備業法												
児童福祉法		1	-1									
未成年者飲酒禁止法	3	3	0		1	-1						
未成年者喫煙禁止法	29	24	5									
青少年健全育成条例	58	58	0	17	12	5	1		1	1		1
児童買春・ポルノ法	41	50	-9	12	10	2						
古物営業法		2	-2									
出資法	2		2				1		1			
貸金業規制法		1	-1									
犯罪収益移転防止法	51	56	-5	1		1		3	-3	7	1	6
建設業法												
銃刀法	125	126	-1	12	2	10	1	1	0	6	7	-1
狩猟法	8	12	-4									
火薬類取締法	1	2	-1									
高圧ガス保安法	24	22	2								2	-2
消防法	2		2									
麻薬・向精神薬取締法	1	1	0									
あへん法												
大麻取締法	64	57	7	6	2	4	2	1	1	2	1	1
覚醒剤取締法	117	154	-37	2	1	1	15	20	-5	2	18	-16
医薬品医療機器等法(旧薬事法)	1	2	-1								2	-2
毒物劇物取締法	4	2	2									
麻薬等特例法	16		16				1		1	13		13
食品衛生法												
廃棄物処理法	248	214	34	6	9	-3	2		2	3		3
狂犬病予防法	8	14	-6									
建設資材再資源化法												
海洋汚染防止法												
土壌汚染対策法		17	-17									
労働基準法												
職業安定法												
労働者派遣事業法		1	-1									
特定商取引法	3	1	2									
森林法	5	7	-2		2	-2					1	-1
漁業法	1	2	-1					1	-1			
鉄道営業法	7	20	-13								4	-4
電波法	16	6	10									
不正アクセス禁止法	1	4	-3		1	-1						
商標法	3	2	1									
著作権法	2		2									
旅券法												
ぼったくり条例												
その他	31	34	-3		1	-1		2	-2	1	1	0

刑法犯



1 罪種別 認知・検挙件数及び検挙人員 (その1)

	認知件数		検挙件数									
	総数	うち)	総数	自署管内発生事件				他署管内発生事件				
		既届		計	うち)	うち)	計	うち)	計	うち)	うち)	
					既届							うち)
				うち)								
刑法犯総数	11,181	10,460	5,808	4,911	4,509	221	402	897	465	639	332	
凶悪犯	108	98	105	102	94	4	8	3		1		
殺人	26	24	28	28	26	2	2					
うち)既遂	8	8	9	9	9	1						
強盗	22	22	19	18	18			1		1		
強盗殺人	1	1	1	1	1							
強盗傷人	10	10	9	8	8			1		1		
強盗・強姦性交等												
強盗・準強盗	11	11	9	9	9							
放火	27	21	24	23	18	1	5	1				
強姦性交等	33	31	34	33	32	1	1	1				
粗暴犯	1,081	1,062	918	916	901	8	15	2		2		
凶器準備集合												
暴行	587	575	497	497	487	2	10					
傷害	352	349	298	298	295	5	3					
脅迫	110	108	95	94	94	1		1		1		
恐喝	32	30	28	27	25		2	1		1		
窃盗犯	6,997	6,745	3,567	2,870	2,724	164	146	697	354	597	316	
侵入窃盗	549	522	231	193	178	12	15	38	13	33	11	
空き巣	197	191	75	63	61	4	2	12	8	12	8	
忍込み	66	60	16	12	7	1	5	4		4		
居空き	31	29	12	12	10	6	2					
ATM破り												
金庫破り	6	6	5	3	3			2		2		
旅館荒し	5	5	5	5	5							
官公署荒し												
学校荒し	2	1										
病院荒し	10	10	4	3	3			1		1		
給油所荒し												
事務所荒し	39	39	16	13	13			3		3		
出店荒し	44	40	32	28	25		3	4		3		
工場荒し	14	13	7	6	5		1	1		1		
更衣室荒し	4	4	3	3	3							
倉庫荒し	45	42	32	25	23		2	7	3	3	1	
その他	86	82	24	20	20	1		4	2	4	2	
乗り物盗	2,189	2,128	240	200	168	96	32	40	2	24	2	
自動車盗	21	17	12	7	7	1		5	1	2	1	
オートバイ盗	92	88	25	20	19	12	1	5		4		
自転車盗	2,076	2,023	203	173	142	83	31	30	1	18	1	
非侵入窃盗	4,259	4,095	3,096	2,477	2,378	56	99	619	339	540	303	
買物盗	6	6	10	5	5			5	5	5	5	
払出盗	104	67	92	35	28		7	57	41	17	16	
ATMねらい												
病室ねらい	9	9	2	2	2	2						
ひったくり	3	3	3	3	3							
すり	6	6	33	5	5			28	28	28	28	
置引き	95	92	42	38	36	2	2	4		3		
仮睡者ねらい	10	10	2	2	1		1					
車上ねらい	375	363	263	153	144	7	9	110	19	108	19	
部品ねらい	117	115	17	11	11	2		6		6		
自動販売機ねらい	22	21	12	12	12							
色情ねらい	109	97	36	34	23	1	11	2		1		
工場ねらい	56	56	17	15	15	1		2		2		
万引き	2,083	2,037	1,962	1,635	1,610	16	25	327	222	314	222	
職場ねらい	138	138	61	60	59	2	1	1	1			
その他	1,126	1,075	544	467	424	23	43	77	23	56	13	

1 罪種別 認知・検挙件数及び検挙人員 (その2)

	認知件数		検挙件数									
	総数	うち)	総数	自署管内発生事件				他署管内発生事件				
		既届		計	うち)	うち)	計	うち)	うち)	うち)		
					既届						未届	他県発生事件
既届	既届	既届	既届	未届	既届	未届	既届	未届	既届	未届		
知能犯	831	644	361	218	190	4	28	143	101	26	14	
詐欺	737	568	300	161	147	3	14	139	101	24	14	
横領	45	45	29	27	27			2		2		
偽造	44	29	29	27	16	1	11	2				
汚職	4	1	3	3			3					
背任	1	1										
風俗犯	142	114	137	130	109		21	7	1	5		
賭博	3	1	1	1	1							
強制わいせつ	87	72	86	81	67		14	5		5		
公然わいせつ・物	52	41	50	48	41		7	2	1			
刑法犯その他	2,022	1,797	720	675	491	41	184	45	9	8	2	
占有離脱物横領	246	131	175	149	54		95	26	1			
自転車	106	5	109	91	4		87	18				
オートバイ												
その他	140	126	66	58	50		8	8	1			
業務上過失致死傷	9	9	10	10	10	1						
公務執行妨害	54	18	53	52	19		33	1				
うち)対警察官	35		33	33			33					
失火	9	8	8	8	7	2	1					
住居侵入	221	200	150	143	126	4	17	7	3	5	2	
逮捕監禁	6	6	7	7	7							
略取誘拐・人身売買	11	10	10	10	9		1					
盗品等	2		1	1			1					
建造物等損壊	49	48	19	19	18		1					
器物損壊等	1,315	1,299	199	197	185	33	12	2		2		
暴力行為等処罰法												
その他	100	68	88	79	56	1	23	9	5	1		

1 罪種別 認知・検挙件数及び検挙人員 (その3)

	自署管内発生事件で他署が検挙した件数				検 挙 人 員			
	総 数	うち) 他県検挙 事 件	うち) 既 届	うち) 他県検挙 事 件	総 数	うち) 女	うち) 少 年	うち) 女
刑 法 犯 総 数	639	207	467	160	4,036	1,039	320	67
凶 悪 犯	3		1		92	15	6	
殺人					25	6	1	
うち)既遂					10	2		
強盗	1		1		19	4	1	
強盗殺人					1			
強盗傷人	1		1		8	1	1	
強盗・強制性交等								
強盗・準強盗					10	3		
放火	1				20	4		
強制性交等	1				28	1	4	
粗 暴 犯	2		2		920	115	69	7
凶器準備集合								
暴行					459	52	20	3
傷害					345	43	32	3
脅迫	1		1		82	18	4	
恐喝	1		1		34	2	13	1
窃 盗 犯	492	149	417	136	2,074	761	164	51
侵入窃盗	80	55	74	52	106	8	8	2
空き巣	22	18	21	17	34	5	6	2
忍込み	23	19	23	19	2			
居空き	1	1	1	1	4	1		
ATM破り								
金庫破り	3	1	3	1	2			
旅館荒し					3			
官公署荒し								
学校荒し								
病院荒し	1		1					
給油所荒し								
事務所荒し	5	2	5	2	7		1	
出店荒し	7	3	6	3	19		1	
工場荒し	3	2	3	2	7			
更衣室荒し					1	1		
倉庫荒し	6	2	4	2	14	1		
その他	9	7	7	5	13			
乗り物盗	43	5	27	5	115	20	53	14
自動車盗	5	1	2	1	7			
オートバイ盗	6	1	5	1	15		13	
自転車盗	32	3	20	3	93	20	40	14
非侵入窃盗	369	89	316	79	1,853	733	103	35
買物盗	2	2	2	2	4	2		
払出盗	25	9	2	1	8	3		
ATMねらい								
病室ねらい								
ひったくり	1	1	1	1	2			
すり					5	1		
置き	4		3		28	5	2	1
仮睡者ねらい					2			
車上ねらい	111	20	108	19	29	5	1	1
部品ねらい	8	2	8	2	9		2	
自動販売機ねらい					1			
色情ねらい	2		1		10			
工事場ねらい	2		2		6			
万引き	153	48	139	47	1,333	597	72	27
職場ねらい	1	1	1	1	43	20	4	2
その他	60	6	49	6	373	100	22	4

1 罪種別 認知・検挙件数及び検挙人員 (その4)

	自署管内発生事件で他署が検挙した件数				検 挙 人 員			
	総 数	うち)	うち)	うち) 他県検挙 事 件	総 数	うち)	うち)	うち) 女
		他県検挙 事 件	既 届			女	少 年	
知 能 犯	86	44	30	18	267	66	12	1
詐欺	79	41	28	18	215	50	12	1
横領	2		2		31	10		
偽造	5	3			18	6		
汚職					3			
背任								
風 俗 犯	9	3	5		111	7	10	2
賭博					5			
強制わいせつ	5		5		63	3	5	1
公然わいせつ・物	4	3			43	4	5	1
刑 法 犯 そ の 他	47	11	12	6	572	75	59	6
占有離脱物横領	25				160	25	17	
自転車	18				98	8	11	
オートバイ								
その他	7				62	17	6	
業務上過失致死傷					10	2		
公務執行妨害	1				38	2	3	
うち)対警察官					24	1	3	
失火					6	3		
住居侵入	8	4	7	4	103	8	17	
逮捕監禁					15			
略取誘拐・人身売買					14	2		
盗品等					1	1		
建造物等損壊					19	1	3	
器物損壊等	4	2	4	2	129	7	8	1
暴力行為等処罰法								
その他	9	5	1		77	24	11	5

2 警察署別 認知・検挙件数及び検挙人員

(1) 刑法犯総数

	認知件数				検挙件数				検挙率			検挙人員				うち) 少年の検挙人員			
	令和 3年	令和 2年	増減		令和 3年	令和 2年	増減		令和 3年	令和 2年	増減 ポイント	令和 3年	令和 2年	増減		令和 3年	令和 2年	増減	
			件数	率			件数	率						人員	率			人員	率
総数	11,181	11,726	-545	-4.6	5,808	6,104	-296	-4.8	51.9	52.1	-0.2	4,036	4,206	-170	-4.0	320	450	-130	-28.9
広島中央	1,503	1,772	-269	-15.2	604	1,105	-501	-45.3	40.2	62.4	-22.2	441	537	-96	-17.9	29	39	-10	-25.6
広島東	745	737	8	1.1	326	386	-60	-15.5	43.8	52.4	-8.6	262	248	14	5.6	25	33	-8	-24.2
広島西	793	865	-72	-8.3	435	461	-26	-5.6	54.9	53.3	1.6	300	317	-17	-5.4	26	30	-4	-13.3
広島南	855	811	44	5.4	312	359	-47	-13.1	36.5	44.3	-7.8	247	278	-31	-11.2	17	20	-3	-15.0
安佐南	884	858	26	3.0	326	346	-20	-5.8	36.9	40.3	-3.4	235	264	-29	-11.0	8	52	-44	-84.6
安佐北	324	405	-81	-20.0	215	174	41	23.6	66.4	43.0	23.4	167	133	34	25.6	14	15	-1	-6.7
佐伯	381	398	-17	-4.3	193	188	5	2.7	50.7	47.2	3.5	126	130	-4	-3.1	18	7	11	157.1
海田	505	440	65	14.8	372	207	165	79.7	73.7	47.0	26.7	191	124	67	54.0	13	16	-3	-18.8
廿日市	329	365	-36	-9.9	327	211	116	55.0	99.4	57.8	41.6	140	151	-11	-7.3	15	21	-6	-28.6
大竹	87	90	-3	-3.3	42	68	-26	-38.2	48.3	75.6	-27.3	32	59	-27	-45.8	2	14	-12	-85.7
山県	88	57	31	54.4	50	29	21	72.4	56.8	50.9	5.9	28	28	0	0.0	5		5	—
呉	400	451	-51	-11.3	266	297	-31	-10.4	66.5	65.9	0.6	198	206	-8	-3.9	17	13	4	30.8
広島	305	287	18	6.3	170	128	42	32.8	55.7	44.6	11.1	119	98	21	21.4	5	7	-2	-28.6
江田島	89	72	17	23.6	65	51	14	27.5	73.0	70.8	2.2	49	43	6	14.0	2	2	0	0.0
東広島	686	695	-9	-1.3	350	291	59	20.3	51.0	41.9	9.1	231	212	19	9.0	9	16	-7	-43.8
竹原	75	78	-3	-3.8	41	47	-6	-12.8	54.7	60.3	-5.6	32	39	-7	-17.9	1	3	-2	-66.7
福山東	1,156	1,225	-69	-5.6	594	571	23	4.0	51.4	46.6	4.8	415	450	-35	-7.8	42	52	-10	-19.2
福山西	398	382	16	4.2	157	169	-12	-7.1	39.4	44.2	-4.8	119	123	-4	-3.3	11	15	-4	-26.7
福山北	416	512	-96	-18.8	288	269	19	7.1	69.2	52.5	16.7	182	209	-27	-12.9	20	35	-15	-42.9
尾道	427	401	26	6.5	213	228	-15	-6.6	49.9	56.9	-7.0	159	173	-14	-8.1	13	26	-13	-50.0
三原	340	401	-61	-15.2	163	232	-69	-29.7	47.9	57.9	-10.0	134	177	-43	-24.3	10	13	-3	-23.1
府中	109	111	-2	-1.8	85	76	9	11.8	78.0	68.5	9.5	73	66	7	10.6	3	5	-2	-40.0
三次	149	142	7	4.9	96	80	16	20.0	64.4	56.3	8.1	71	59	12	20.3	9	6	3	50.0
庄原	60	81	-21	-25.9	70	62	8	12.9	116.7	76.5	40.2	54	46	8	17.4	5	8	-3	-37.5
安芸高田	47	53	-6	-11.3	31	31	0	0.0	66.0	58.5	7.5	20	22	-2	-9.1			0	
世羅	30	37	-7	-18.9	17	38	-21	-55.3	56.7	102.7	-46.0	11	14	-3	-21.4	1	2	-1	-50.0

2 警察署別 認知・検挙件数及び検挙人員

(2) 包括罪種別

	総 数				凶 悪 犯				粗 暴 犯				窃 盗 犯				知 能 犯				風 俗 犯				刑 法 犯 そ の 他			
	認知	検挙	人員	うち少年	認知	検挙	人員	うち少年	認知	検挙	人員	うち少年	認知	検挙	人員	うち少年	認知	検挙	人員	うち少年	認知	検挙	人員	うち少年	認知	検挙	人員	うち少年
総 数	11,181	5,808	4,036	320	108	105	92	6	1,081	918	920	69	6,997	3,567	2,074	164	831	361	267	12	142	137	111	10	2,022	720	572	59
広島中央	1,503	604	441	29	13	6	6		137	102	113	7	1,000	390	239	20	80	26	21	1	21	19	12		252	61	50	1
広島東	745	326	262	25	7	8	9		102	81	78	8	439	169	117	11	50	19	24	1	6	3	3	1	141	46	31	4
広島西	793	435	300	26	5	6	5	1	63	55	53	5	520	283	178	19	50	29	15		5	6	6		150	56	43	1
広島南	855	312	247	17	7	11	6	1	58	48	49	1	603	170	127	9	63	27	28	3	6	10	6		118	46	31	3
安佐南	884	326	235	8	9	10	7		57	46	45	1	501	196	124	4	160	27	17	1	6	8	6		151	39	36	2
安佐北	324	215	167	14	4	3	4	1	37	37	34		191	139	101	8	19	6	4	1	8	10	8	3	65	20	16	1
佐伯	381	193	126	18	5	4	4		37	27	26	5	218	126	64	6	34	15	10	1	8	3	2		79	18	20	6
海田	505	372	191	13	2	2	2		66	57	61	5	307	255	82	4	37	20	12		6	4	4		87	34	30	4
廿日市	329	327	140	15	1	3	3		36	33	33		208	246	76	12	18	12	11	1	9	10	4	1	57	23	13	1
大竹	87	42	32	2					10	10	10	2	51	22	15		3	3	4						23	7	3	
山 県	88	50	28	5	1				10	9	11		51	31	9	3	8	1	1		1	3	2		17	6	5	2
呉	400	266	198	17	8	10	8	1	28	27	22	1	248	174	118	8	45	15	15		7	7	7		64	33	28	7
広	305	170	119	5	1	1	2		40	35	34	2	167	96	51	2	13	7	5		4	4	5		80	27	22	1
江田島	89	65	49	2	2	2	2		24	20	12	1	34	26	18	1	3	4	2		3	3	4		23	10	11	
東広島	686	350	231	9	6	4	3		59	48	49	4	451	214	121	3	50	32	16		1	4	4		119	48	38	2
竹原	75	41	32	1					7	5	6		45	28	20	1	10								13	8	6	
福山東	1,156	594	415	42	10	8	7		93	82	82	7	755	381	214	22	62	32	33	2	17	11	13	3	219	80	66	8
福山西	398	157	119	11	2	3	3		42	37	37	2	245	82	61	8	16	14	4		4	5	4		89	16	10	1
福山北	416	288	182	20	9	8	7		42	40	40	5	281	183	93	11	19	17	12	1	5	5	3		60	35	27	3
尾道	427	213	159	13	5	5	5	1	44	36	36	3	267	122	82	4	33	17	7		9	8	7	1	69	25	22	4
三原	340	163	134	10	4	3	3	1	25	22	26	3	205	94	72	3	33	14	9		4	2	2		69	28	22	3
府中	109	85	73	3					20	17	18		65	52	38	2	3	2	2		2	3	3	1	19	11	12	
三次	149	96	71	9	5	6	4		19	18	19	1	79	40	27	3	10	6	5		2	2	1		34	24	15	5
庄原	60	70	54	5					16	16	18	5	18	23	12		6	13	7		7	6	5		13	12	12	
安芸高田	47	31	20		1	1	1		3	4	4		33	19	11		4	2	2		1	1			5	4	2	
世羅	30	17	11	1	1	1	1		6	6	4	1	15	6	4		2	1	1						6	3	1	

3 警察署 罪種別 認知・検挙件数及び検挙人員 【 広島中央署 】 (その1)

	認知件数		検挙件数								
	総数	うち) 既届	総数	自署管内発生事件				他署管内発生事件			
				計	うち) 既届	うち) 解決	うち) 未届	計	うち) 他県発生事件	うち) 既届	うち) 他県発生事件
刑法犯総数	1,503	1,428	604	560	521	22	39	44	10	22	5
凶悪犯	13	13	6	6	6						
殺人	3	3	3	3	3						
うち)既遂											
強盗	4	4	3	3	3						
強盗殺人											
強盗傷人	2	2	1	1	1						
強盗・強制性交等											
強盗・準強盗	2	2	2	2	2						
放火											
強制性交等	6	6									
粗暴犯	137	134	102	102	100	1	2				
凶器準備集合											
暴行	67	65	46	46	44		2				
傷害	53	52	40	40	40	1					
脅迫	10	10	9	9	9						
恐喝	7	7	7	7	7						
窃盗犯	1,000	981	390	361	351	19	10	29	6	22	5
侵入窃盗	40	38	23	21	20	1	1	2	2	2	2
空き巣	10	10	5	3	3			2	2	2	2
忍込み	4	4									
居空き	2	2	1	1	1	1					
金庫破り											
学校荒し											
病院荒し											
事務所荒し	3	3	1	1	1						
出店荒し	15	14	13	13	12		1				
その他	6	5	3	3	3						
乗り物盗	391	385	24	21	20	13	1	3		2	
自動車盗	3	3	2	2	2						
オートバイ盗	5	5									
自転車盗	383	377	22	19	18	13	1	3		2	
非侵入窃盗	569	558	343	319	311	5	8	24	4	18	3
払出盗	6	2	6	3	2		1	3	2	1	1
病室ねらい	3	3									
ひったくり											
すり	1	1	1	1	1						
置引き	21	19	11	11	9	1	2				
仮睡者ねらい	5	5									
車上ねらい	40	40	20	20	20						
部品ねらい	7	7	1					1		1	
自動販売機ねらい			1	1	1						
万引き	335	330	249	235	231	3	4	14	1	11	1
その他	151	151	54	48	47	1	1	6	1	5	1
知能犯	80	56	26	19	14		5	7	4		
詐欺	69	48	19	12	9		3	7	4		
横領	6	6	3	3	3						
偽造	5	2	4	4	2		2				
汚職											
背任											
風俗犯	21	12	19	19	13		6				
賭博	1										
強制わいせつ	11	5	12	12	6		6				
公然わいせつ・物	9	7	7	7	7						
刑法犯その他	252	232	61	53	37	2	16	8			
占有離脱物横領	19	13	14	6	2		4	8			
自転車	7	1	8	4			4	4			
オートバイ											
その他	12	12	6	2	2			4			
公務執行妨害	8	2	8	8	2		6				
住居侵入	22	19	11	11	10		1				
略取誘拐・人身売買	1	1	1	1	1						
建造物等損壊	21	20	3	3	2		1				
器物損壊等	170	168	16	16	14	2	2				
その他	11	9	8	8	6		2				

3 警察署 罪種別 認知・検挙件数及び検挙人員 【 広島中央署 】 (その2)

	自署管内発生事件で他署が検挙した件数				検 挙 人 員			
	総 数	うち) 他県検挙 事 件	うち) 既 届	うち) 他県検挙 事 件	総 数	うち) 女	うち) 少 年	うち) 女
刑 法 犯 総 数	60	15	28	5	441	131	29	13
凶 悪 犯					6	2		
殺人					3	1		
うち)既遂								
強盗					3	1		
強盗殺人								
強盗傷人					1			
強盗・強制性交等								
強盗・準強盗					2	1		
放火								
強制性交等								
粗 暴 犯					113	24	7	3
凶器準備集合								
暴行					44	6	1	1
傷害					55	16	6	2
脅迫					8	2		
恐喝					6			
窃 盗 犯	33	6	26	4	239	90	20	9
侵入窃盗	2	2	1	1	13			
空き巣					3			
忍込み								
居空き								
金庫破り								
学校荒し								
病院荒し								
事務所荒し								
出店荒し	1	1	1	1	7			
その他	1	1			3			
乗り物盗	6		4		8	2	3	2
自動車盗	1		1		1			
オートバイ盗								
自転車盗	5		3		7	2	3	2
非侵入窃盗	25	4	21	3	218	88	17	7
払出盗	4	1						
病室ねらい								
ひったくり								
すり					2			
置引き					6	2	1	1
仮睡者ねらい								
車上ねらい					4			
部品ねらい								
自動販売機ねらい					1			
万引き	16	1	16	1	170	75	14	4
その他	5	2	5	2	35	11	2	2
知 能 犯	21	7	2	1	21	6	1	
詐欺	20	7	2	1	14	3	1	
横領					4	2		
偽造	1				3	1		
汚職								
背任								
風 俗 犯	2	2			12	1		
賭博								
強制わいせつ					6			
公然わいせつ・物	2	2			6	1		
刑 法 犯 そ の 他	4				50	8	1	1
占有離脱物横領	4				11			
自転車	4				8			
オートバイ								
その他					3			
公務執行妨害					6	1		
住居侵入					6	3		
略取誘拐・人身売買					1			
建造物等損壊					3			
器物損壊等					16	2		
その他					7	2	1	1

3 警察署 罪種別 認知・検挙件数及び検挙人員 【 広島東署 】 (その1)

	認知件数		検挙件数								
	総数	うち) 既届	総数	自署管内発生事件				他署管内発生事件			
				計	うち) 既届	うち) 解決	うち) 未届	計	うち) 他県発生事件	うち) 既届	うち) 他県発生事件
刑法犯総数	745	691	326	308	274	18	34	18	12	9	6
凶悪犯	7	7	8	8	8						
殺人	5	5	5	5	5						
うち)既遂											
強盗	2	2	2	2	2						
強盗殺人	1	1	1	1	1						
強盗傷人											
強盗・強制性交等											
強盗・準強盗	1	1	1	1	1						
放火			1	1	1						
強制性交等											
粗暴犯	102	101	81	81	80	2	1				
凶器準備集合											
暴行	61	60	49	49	48		1				
傷害	28	28	22	22	22	2					
脅迫	10	10	8	8	8						
恐喝	3	3	2	2	2						
窃盗犯	439	416	169	162	146	12	16	7	4	6	4
侵入窃盗	28	24	12	10	9	4	1	2	2	2	2
空き巣	6	5	4	2	1	1	1	2	2	2	2
忍込み	5	5									
居空き	6	6	3	3	3	3					
金庫破り			1	1	1						
学校荒し											
病院荒し											
事務所荒し											
出店荒し	2	2									
その他	9	6	4	4	4						
乗り物盗	129	125	8	7	5	2	2	1		1	
自動車盗	1	1									
オートバイ盗	8	7	3	2	1		1	1		1	
自転車盗	120	117	5	5	4	2	1				
非侵入窃盗	282	267	149	145	132	6	13	4	2	3	2
払出盗	5	4	2					2	2	2	2
病室ねらい											
ひったくり											
すり											
置き引き	8	7									
仮睡者ねらい											
車上ねらい	16	16	4	4	4						
部品ねらい	11	11									
自動販売機ねらい	5	5									
万引き	165	163	112	111	109	5	2	1		1	
その他	72	61	31	30	19	1	11	1			
知能犯	50	44	19	13	12		1	6	5	1	1
詐欺	44	39	16	10	10			6	5	1	1
横領	2	2	1	1	1						
偽造	4	3	2	2	1		1				
汚職											
背任											
風俗犯	6	6	3	3	3						
賭博											
強制わいせつ	6	6	2	2	2						
公然わいせつ・物			1	1	1						
刑法犯その他	141	117	46	41	25	4	16	5	3	2	1
占有離脱物横領	15	2	10	10	2		8				
自転車	11		8	8			8				
オートバイ											
その他	4	2	2	2	2						
公務執行妨害	5		5	5			5				
住居侵入	23	22	16	15	14	2	1	1	1	1	1
略取誘拐・人身売買	1	1									
建造物等損壊	6	6	1	1	1						
器物損壊等	79	79	6	5	5	2		1		1	
その他	12	7	8	5	3		2	3	2		

3 警察署 罪種別 認知・検挙件数及び検挙人員 【 広島東署 】 (その2)

	自署管内発生事件で他署が検挙した件数				検 挙 人 員			
	総 数	うち) 他県検挙 事 件	うち) 既 届	うち) 他県検挙 事 件	総 数	うち) 女	うち) 少 年	うち) 女
刑 法 犯 総 数	45	14	26	10	262	64	25	5
凶 悪 犯	1		1		9	3		
殺人					5	3		
うち)既遂								
強盗	1		1		2			
強盗殺人					1			
強盗傷人	1		1					
強盗・強制性交等								
強盗・準強盗					1			
放火					2			
強制性交等								
粗 暴 犯	1		1		78	5	8	1
凶器準備集合								
暴行					44		3	
傷害					26	3	2	1
脅迫	1		1		5	2	1	
恐喝					3		2	
窃 盗 犯	25	9	19	9	117	49	11	3
侵入窃盗	8	7	7	7	3			
空き巣	2	2	2	2	1			
忍込み	5	5	5	5				
居空き								
金庫破り					1			
学校荒し								
病院荒し								
事務所荒し								
出店荒し								
その他	1				1			
乗り物盗	3		1		8		8	
自動車盗								
オートバイ盗					5		5	
自転車盗	3		1		3		3	
非侵入窃盗	14	2	11	2	106	49	3	3
払出盗	1							
病室ねらい								
ひったくり								
すり								
置き引き	1							
仮睡者ねらい								
車上ねらい	1		1		1			
部品ねらい								
自動販売機ねらい								
万引き	8	2	8	2	88	41	3	3
その他	3		2		17	8		
知 能 犯	8	2	3		24	3	1	
詐欺	6	1	2		22	2	1	
横領	1		1		1			
偽造	1	1			1	1		
汚職								
背任								
風 俗 犯	1		1		3	1	1	1
賭博								
強制わいせつ	1		1		2	1	1	1
公然わいせつ・物					1			
刑 法 犯 そ の 他	9	3	1	1	31	3	4	
占有離脱物横領	5				10	1	3	
自転車	3				7	1	3	
オートバイ								
その他	2				3			
公務執行妨害					4		1	
住居侵入	1	1	1	1	9	1		
略取誘拐・人身売買								
建造物等損壊					1			
器物損壊等					3			
その他	3	2			4	1		

3 警察署 罪種別 認知・検挙件数及び検挙人員 【 広島西署 】 (その1)

	認知件数		検挙件数								
	総数	うち) 既届	総数	自署管内発生事件				他署管内発生事件			
				計	うち) 既届	うち) 解決	うち) 未届	計	うち) 他県発生事件	うち) 既届	うち) 他県発生事件
刑法犯総数	793	758	435	356	333	22	23	79	25	50	15
凶悪犯	5	5	6	6	6						
殺人	4	4	4	4	4						
うち)既遂	1	1	1	1	1						
強盗											
強盗殺人											
強盗傷人											
強盗・強制性交等											
強盗・準強盗											
放火											
強制性交等	1	1	2	2	2						
粗暴犯	63	63	55	55	55	1					
凶器準備集合											
暴行	37	37	31	31	31						
傷害	18	18	16	16	16	1					
脅迫	8	8	8	8	8						
恐喝											
窃盗犯	520	508	283	225	221	15	4	58	16	47	14
侵入窃盗	32	31	19	16	16	2		3	3	3	3
空き巣	16	15	9	6	6	1		3	3	3	3
忍込み											
居空き	1	1	1	1	1	1					
金庫破り											
学校荒し											
病院荒し											
事務所荒し	5	5									
出店荒し	2	2	3	3	3						
その他	8	8	6	6	6						
乗り物盗	201	196	46	34	31	10	3	12		7	
自動車盗	1										
オートバイ盗	8	8	6	5	5	3		1		1	
自転車盗	192	188	40	29	26	7	3	11		6	
非侵入窃盗	287	281	218	175	174	3	1	43	13	37	11
払出盗	6	4	10	4	4			6	4	2	2
病室ねらい											
ひったくり	1	1									
すり	1	1	1	1	1						
置き引き	1	1	2	1	1			1			
仮睡者ねらい											
車上ねらい	30	30	15	3	3	1		12	9	11	9
部品ねらい	14	14	4	4	4	1					
自動販売機ねらい											
万引き	133	131	130	110	110			20		20	
その他	101	99	56	52	51	1	1	4		4	
知能犯	50	47	29	13	12		1	16	8	2	
詐欺	44	41	26	11	10		1	15	8	1	
横領	3	3	2	1	1			1		1	
偽造	2	2	1	1	1						
汚職											
背任	1	1									
風俗犯	5	4	6	6	5		1				
賭博											
強制わいせつ	3	3	2	2	2						
公然わいせつ・物	2	1	4	4	3		1				
刑法犯その他	150	131	56	51	34	6	17	5	1	1	1
占有離脱物横領	14	1	16	12	1		11	4			
自転車	13		15	11			11	4			
オートバイ											
その他	1	1	1	1	1						
公務執行妨害	5	2	6	6	2		4				
住居侵入	22	20	13	12	10	1	2	1	1	1	1
略取誘拐・人身売買											
建造物等損壊	2	2	1	1	1						
器物損壊等	103	103	18	18	18	5					
その他	4	3	2	2	2						

3 警察署 罪種別 認知・検挙件数及び検挙人員 【 広島西署 】 (その2)

	自署管内発生事件で他署が検挙した件数				検 挙 人 員			
	総 数	うち) 他県検挙 事 件	うち) 既 届	うち) 他県検挙 事 件	総 数	うち) 女	うち) 少 年	うち) 女
刑 法 犯 総 数	61	11	53	10	300	74	26	7
凶 悪 犯					5		1	
殺人					3		1	
うち)既遂					1			
強盗								
強盗殺人								
強盗傷人								
強盗・強制性交等								
強盗・準強盗								
放火								
強制性交等					2			
粗 暴 犯					53	8	5	1
凶器準備集合								
暴行					28	4	1	1
傷害					17	2	3	
脅迫					8	2	1	
恐喝								
窃 盗 犯	54	9	51	9	178	59	19	6
侵入窃盗	7	6	7	6	12	2	2	2
空き巣	4	4	4	4	4	2	2	2
忍込み								
居空き								
金庫破り								
学校荒し								
病院荒し								
事務所荒し								
出店荒し	1	1	1	1	3			
その他	2	1	2	1	5			
乗り物盗	4		3		21	3	7	3
自動車盗	1							
オートバイ盗					2		1	
自転車盗	3		3		19	3	6	3
非侵入窃盗	43	3	41	3	145	54	10	1
払出盗					1			
病室ねらい								
ひったくり								
すり					1			
置き引き	2		2		1		1	
仮睡者ねらい								
車上ねらい	28		28		2			
部品ねらい	2		2		1			
自動販売機ねらい								
万引き	8	3	7	3	95	39	4	1
その他	3		2		44	15	5	
知 能 犯	2	1			15	5		
詐欺	2	1			14	4		
横領					1	1		
偽造								
汚職								
背任								
風 俗 犯					6			
賭博								
強制わいせつ					2			
公然わいせつ・物					4			
刑 法 犯 そ の 他	5	1	2	1	43	2	1	
占有離脱物横領	2				15	2		
自転車	2				15	2		
オートバイ								
その他								
公務執行妨害					6			
住居侵入	1	1	1	1	9		1	
略取誘拐・人身売買								
建造物等損壊					1			
器物損壊等	1		1		10			
その他	1				2			

3 警察署 罪種別 認知・検挙件数及び検挙人員 【 広島南署 】 (その1)

	認知件数		検挙件数								
	総数	うち) 既届	総数	自署管内発生事件				他署管内発生事件			
				計	うち) 既届	うち) 解決	うち) 未届	計	うち) 他県発生事件	うち) 既届	うち) 他県発生事件
刑法犯総数	855	818	312	287	267	21	20	25	12	7	2
凶悪犯	7	7	11	10	10			1		1	
殺人	2	2	2	2	2						
うち)既遂											
強盗	2	2	3	2	2			1		1	
強盗殺人			1					1		1	
強盗・強制性交等											
強盗・準強盗	2	2	2	2	2						
放火											
強制性交等	3	3	6	6	6						
粗暴犯	58	56	48	48	47		1				
凶器準備集合											
暴行	43	41	34	34	33			1			
傷害	12	12	11	11	11						
脅迫	1	1	1	1	1						
恐喝	2	2	2	2	2						
窃盗犯	603	589	170	163	158	16	5	7	1	4	1
侵入窃盗	31	30	7	7	6				1		
空き巣	5	5	3	3	3						
忍込み	5	5									
居空き	6	5	1	1					1		
金庫破り	1	1									
学校荒し	1	1									
病院荒し											
事務所荒し	6	6	1	1	1						
出店荒し	2	2	2	2	2						
その他	5	5									
乗り物盗	233	229	19	16	15	10	1	3		1	
自動車盗	2	2	2	1	1			1			
オートバイ盗	9	9	1	1	1						
自転車盗	222	218	16	14	13	10	1	2		1	
非侵入窃盗	339	330	144	140	137	6	3	4	1	3	1
払出盗	15	13	9	9	8			1			
病室ねらい											
ひったくり											
すり	1	1	1	1	1						
置引き	12	12	2	2	2						
仮睡者ねらい	2	2	1	1	1						
車上ねらい	30	29	4	4	4	1					
部品ねらい	6	6	1	1	1	1					
自動販売機ねらい	1	1	1	1	1						
万引き	165	159	92	92	90		2				
その他	107	107	33	29	29	4		4	1	3	1
知能犯	63	59	27	13	13			14	11	1	1
詐欺	61	57	23	9	9			14	11	1	1
横領	2	2	3	3	3						
偽造			1	1	1						
汚職											
背任											
風俗犯	6	6	10	9	8		1	1		1	
賭博											
強制わいせつ	4	4	7	6	5			1		1	
公然わいせつ・物	2	2	3	3	3						
刑法犯その他	118	101	46	44	31	5	13	2			
占有離脱物横領	26	17	12	10	3			7	2		
自転車	9	2	11	9	2			7	2		
オートバイ											
その他	17	15	1	1	1						
公務執行妨害	4	2	5	5	3			2			
住居侵入	12	11	6	6	5						
略取誘拐・人身売買	2	1	2	2	1						
建造物等損壊	2	2	1	1	1						
器物損壊等	65	63	17	17	16	5	1				
その他	7	5	3	3	2			1			

3 警察署 罪種別 認知・検挙件数及び検挙人員 【 広島南署 】 (その2)

	自署管内発生事件で他署が検挙した件数				検 挙 人 員			
	総 数	うち) 他県検挙 事 件	うち) 既 届	うち) 他県検挙 事 件	総 数	うち) 女	うち) 少 年	うち) 女
刑 法 犯 総 数	40	8	21	5	247	57	17	3
凶 悪 犯					6		1	
殺人					2			
うち)既遂								
強盗					2			
強盗殺人								
強盗傷人								
強盗・強制性交等								
強盗・準強盗					2			
放火								
強制性交等					2		1	
粗 暴 犯					49	8	1	
凶器準備集合								
暴行					29	6	1	
傷害					17	2		
脅迫					1			
恐喝					2			
窃 盗 犯	30	6	21	5	127	40	9	2
侵入窃盗	1	1	1	1	6	2	1	
空き巣					3	1		
忍込み								
居空き					1	1		
金庫破り								
学校荒し								
病院荒し								
事務所荒し								
出店荒し					2		1	
その他	1	1	1	1				
乗り物盗	8	2	5	2	6	1	1	
自動車盗								
オートバイ盗	1	1	1	1	1			
自転車盗	7	1	4	1	5	1	1	
非侵入窃盗	21	3	15	2	115	37	7	2
払出盗	1				1			
病室ねらい								
ひったくり								
すり					1			
置引き					1	1		
仮睡者ねらい					1			
車上ねらい	1	1			2	1		
部品ねらい								
自動販売機ねらい								
万引き	15	2	11	2	83	28	6	2
その他	4		4		26	7	1	
知 能 犯	4	1			28	6	3	1
詐欺	4	1			20	5	3	1
横領					8	1		
偽造								
汚職								
背任								
風 俗 犯					6			
賭博								
強制わいせつ					4			
公然わいせつ・物					2			
刑 法 犯 そ の 他	6	1			31	3	3	
占有離脱物横領	5				10		2	
自転車	3				8		1	
オートバイ								
その他	2				2		1	
公務執行妨害					4			
住居侵入					3		1	
略取誘拐・人身売買					3	1		
建造物等損壊					1			
器物損壊等					5			
その他	1	1			5	2		

3 警察署 罪種別 認知・検挙件数及び検挙人員 【安佐南署】 (その1)

	認知件数		検挙件数								
	総数	うち) 既届	総数	自署管内発生事件				他署管内発生事件			
				計	うち) 既届		うち) 未届	計	うち) 他県発生事件	うち) 既届	
					うち) 解決	うち) 他県発生事件				うち) 他県発生事件	
刑法犯総数	884	761	326	300	283	23	17	26	10	9	2
凶悪犯	9	8	10	10	9	2	1				
殺人	1	1	2	2	2	1					
うち)既遂	1	1	1	1	1						
強盗	3	3	2	2	2						
強盗殺人											
強盗傷人	2	2	1	1	1						
強盗・強制性交等											
強盗・準強盗	1	1	1	1	1						
放火	3	2	2	2	1		1				
強制性交等	2	2	4	4	4	1					
粗暴犯	57	55	46	46	44		2				
凶器準備集合											
暴行	29	27	19	19	17		2				
傷害	18	18	19	19	19						
脅迫	9	9	7	7	7						
恐喝	1	1	1	1	1						
窃盗犯	501	490	196	184	179	19	5	12	1	8	1
侵入窃盗	35	33	5	5	4		1				
空き巣	24	24	1	1	1						
忍込み	3	3									
居空き	1	1									
金庫破り											
学校荒し											
病院荒し											
事務所荒し	1	1									
出店荒し	2	1									
その他	4	3	4	4	3		1				
乗り物盗	155	153	15	15	15	13					
自動車盗											
オートバイ盗	9	9	3	3	3	2					
自転車盗	146	144	12	12	12	11					
非侵入窃盗	311	304	176	164	160	6	4	12	1	8	1
払出盗	5	4	6	2	2			4			
病室ねらい											
ひったくり											
すり											
置引き	4	4									
仮睡者ねらい											
車上ねらい	32	32	6	6	6						
部品ねらい	11	11									
自動販売機ねらい											
万引き	148	146	112	107	107	2		5		5	
その他	111	107	52	49	45	4	4	3	1	3	1
知能犯	160	62	27	16	15	1	1	11	9	1	1
詐欺	145	49	20	10	9		1	10	9	1	1
横領	8	8	5	5	5						
偽造	7	5	2	1	1	1		1			
汚職											
背任											
風俗犯	6	5	8	8	7		1				
賭博											
強制わいせつ	3	3	5	5	5						
公然わいせつ・物	3	2	3	3	2		1				
刑法犯その他	151	141	39	36	29	1	7	3			
占有離脱物横領	25	21	11	8	7		1	3			
自転車	4		3	1			1	2			
オートバイ											
その他	21	21	8	7	7			1			
公務執行妨害	2	1	2	2	1		1				
住居侵入	16	13	11	11	8		3				
略取誘拐・人身売買	1	1	1	1	1						
建造物等損壊	1	1									
器物損壊等	96	96	7	7	7	1					
その他	10	8	7	7	5		2				

3 警察署 罪種別 認知・検挙件数及び検挙人員 【安佐南署】(その2)

	自署管内発生事件で他署が検挙した件数				検 挙 人 員			
	総 数	うち) 他県検挙 事 件	うち) 既 届	うち) 他県検挙 事 件	総 数	うち) 女	うち) 少 年	うち) 女
刑 法 犯 総 数	44	10	34	8	235	79	8	2
凶 悪 犯					7	2		
殺人					1			
うち)既遂					1			
強盗					2	1		
強盗殺人								
強盗傷人					1			
強盗・強制性交等								
強盗・準強盗					1	1		
放火					2	1		
強制性交等					2			
粗 暴 犯					45	5	1	
凶器準備集合								
暴行					16	2		
傷害					23	1		
脅迫					5	2		
恐喝					1		1	
窃 盗 犯	38	8	33	8	124	64	4	2
侵入窃盗	2	1	1	1	3	1		
空き巣	1	1	1	1	1			
忍込み								
居空き								
金庫破り								
学校荒し								
病院荒し								
事務所荒し								
出店荒し								
その他	1				2	1		
乗り物盗	3	1	2	1	1	1		
自動車盗								
オートバイ盗	1		1					
自転車盗	2	1	1	1	1	1		
非侵入窃盗	33	6	30	6	120	62	4	2
払出盗	1				1			
病室ねらい								
ひったくり								
すり								
置き引き								
仮睡者ねらい								
車上ねらい	1		1		2			
部品ねらい	3		3					
自動販売機ねらい								
万引き	13	6	12	6	93	58	4	2
その他	15		14		24	4		
知 能 犯	2	2			17	3	1	
詐欺	1	1			12		1	
横領					5	3		
偽造	1	1						
汚職								
背任								
風 俗 犯					6			
賭博								
強制わいせつ					3			
公然わいせつ・物					3			
刑 法 犯 そ の 他	4		1		36	5	2	
占有離脱物横領	3				12	4		
自転車	3				3			
オートバイ								
その他					9	4		
公務執行妨害					1			
住居侵入					7		1	
略取誘拐・人身売買					1			
建造物等損壊					1			
器物損壊等	1		1		4		1	
その他					10	1		

3 警察署 罪種別 認知・検挙件数及び検挙人員 【安佐北署】 (その1)

	認知件数		検挙件数								
	総数	うち) 既届	総数	自署管内発生事件				他署管内発生事件			
				計	うち) 既届	うち) 解決	うち) 未届	計	うち) 他県発生事件	うち) 既届	うち) 他県発生事件
刑法犯総数	324	309	215	201	192	2	9	14	3	8	1
凶悪犯	4	3	3	3	3						
殺人	1	1	1	1	1						
うち)既遂	1	1	1	1	1						
強盗	1	1	1	1	1						
強盗殺人											
強盗傷人	1	1	1	1	1						
強盗・強制性交等											
強盗・準強盗											
放火	1	1	1	1	1						
強制性交等	1										
粗暴犯	37	37	37	37	37						
凶器準備集合											
暴行	26	26	25	25	25						
傷害	6	6	8	8	8						
脅迫	5	5	4	4	4						
恐喝											
窃盗犯	191	187	139	130	127	2	3	9	1	7	1
侵入窃盗	16	16	6	3	3			3	1	2	1
空き巣	5	5	1	1	1						
忍込み	5	5	1	1	1						
居空き											
金庫破り											
学校荒し											
病院荒し											
事務所荒し											
出店荒し											
その他	6	6	4	1	1			3	1	2	1
乗り物盗	31	29	6	4	2		2	2		1	
自動車盗											
オートバイ盗	1	1									
自転車盗	30	28	6	4	2		2	2		1	
非侵入窃盗	144	142	127	123	122	2	1	4		4	
払出盗	2	1									
病室ねらい											
ひったくり											
すり											
置き引き			1	1	1						
仮睡者ねらい											
車上ねらい	5	5									
部品ねらい	4	4	4	1	1			3		3	
自動販売機ねらい											
万引き	87	86	100	99	98	2	1	1		1	
その他	46	46	22	22	22						
知能犯	19	16	6	4	4			2	2		
詐欺	16	14	6	4	4			2	2		
横領	1	1									
偽造	2	1									
汚職											
背任											
風俗犯	8	5	10	9	6		3	1		1	
賭博											
強制わいせつ	3	2	4	3	2		1	1		1	
公然わいせつ・物	5	3	6	6	4		2				
刑法犯その他	65	61	20	18	15		3	2			
占有離脱物横領	9	6	7	5	3		2	2			
自転車	2		3	1			1	2			
オートバイ											
その他	7	6	4	4	3		1				
公務執行妨害											
住居侵入	4	4	6	6	5		1				
略取誘拐・人身売買											
建造物等損壊											
器物損壊等	48	48	4	4	4						
その他	4	3	3	3	3						

3 警察署 罪種別 認知・検挙件数及び検挙人員 【安佐北署】 (その2)

	自署管内発生事件で他署が検挙した件数				検 挙 人 員			
	総 数	うち) 他県検挙 事 件	うち) 既 届	うち) 他県検挙 事 件	総 数	うち) 女	うち) 少 年	うち) 女
刑 法 犯 総 数	16	3	12	1	167	56	14	4
凶 悪 犯	1				4		1	
殺人					1			
うち)既遂					1			
強盗					1		1	
強盗殺人								
強盗傷人					1		1	
強盗・強制性交等								
強盗・準強盗								
放火					1			
強制性交等	1				1			
粗 暴 犯					34	2		
凶器準備集合								
暴行					23	2		
傷害					7			
脅迫					4			
恐喝								
窃 盗 犯	11	1	10		101	50	8	4
侵入窃盗					4		1	
空き巣					1		1	
忍込み					1			
居空き								
金庫破り								
学校荒し								
病院荒し								
事務所荒し								
出店荒し								
その他					2			
乗り物盗					5	3	5	3
自動車盗								
オートバイ盗								
自転車盗					5	3	5	3
非侵入窃盗	11	1	10		92	47	2	1
払出盗	2	1	1					
病室ねらい								
ひったくり								
すり								
置引き								
仮睡者ねらい								
車上ねらい								
部品ねらい					1			
自動販売機ねらい								
万引き	5		5		77	42	2	1
その他	4		4		14	5		
知 能 犯	3	2	2	1	4	1	1	
詐欺	3	2	2	1	4	1	1	
横領								
偽造								
汚職								
背任								
風 俗 犯					8		3	
賭博								
強制わいせつ					3		2	
公然わいせつ・物					5		1	
刑 法 犯 そ の 他	1				16	3	1	
占有離脱物横領					5	2	1	
自転車					1		1	
オートバイ								
その他					4	2		
公務執行妨害								
住居侵入					2			
略取誘拐・人身売買					1			
建造物等損壊								
器物損壊等					4			
その他	1				4	1		

3 警察署 罪種別 認知・検挙件数及び検挙人員 【佐伯署】 (その1)

	認知件数		検挙件数								
	総数	うち) 既届	総数	自署管内発生事件				他署管内発生事件			
				計	うち) 既届	うち) 解決	うち) 未届	計	うち) 他県発生事件	うち) 既届	うち) 他県発生事件
刑法犯総数	381	359	193	156	144	12	12	37	6	21	2
凶悪犯	5	5	4	4	4						
殺人											
うち)既遂											
強盗	2	2	2	2	2						
強盗殺人											
強盗傷人	1	1	1	1	1						
強盗・強制性交等											
強盗・準強盗	1	1	1	1	1						
放火	2	2	1	1	1						
強制性交等	1	1	1	1	1						
粗暴犯	37	37	27	27	27						
凶器準備集合											
暴行	20	20	16	16	16						
傷害	14	14	9	9	9						
脅迫	1	1	1	1	1						
恐喝	2	2	1	1	1						
窃盗犯	218	204	126	98	89	10	9	28	2	20	2
侵入窃盗	14	14	7	5	5	1		2		1	
空き巣	9	9	3	2	2			1		1	
忍込み											
居空き	1	1	1	1	1	1					
金庫破り	1	1									
学校荒し											
病院荒し											
事務所荒し											
出店荒し			1	1	1						
その他	3	3	2	1	1			1			
乗り物盗	77	73	13	10	8	5	2	3		3	
自動車盗			1					1		1	
オートバイ盗	3	3	1	1	1						
自転車盗	74	70	11	9	7	5	2	2		2	
非侵入窃盗	127	117	106	83	76	4	7	23	2	16	2
払出盗	2		6	1				5	2	3	2
病室ねらい											
ひったくり											
すり	1	1	1	1	1						
置引き	2	2	1	1	1						
仮睡者ねらい											
車上ねらい	9	8	2	2	2	2					
部品ねらい	4	3	2	2	2						
自動販売機ねらい											
万引き	60	56	50	49	46	2	3	1			
その他	49	47	44	27	24		3	17		13	
知能犯	34	31	15	7	6	1	1	8	3	1	
詐欺	31	30	11	4	4	1		7	3	1	
横領			1	1	1						
偽造	3	1	3	2	1			1			
汚職											
背任											
風俗犯	8	6	3	3	3						
賭博											
強制わいせつ	5	5	3	3	3						
公然わいせつ・物	3	1									
刑法犯その他	79	76	18	17	15	1	2	1	1		
占有離脱物横領	8	7	3	3	2			1			
自転車	1		1	1				1			
オートバイ											
その他	7	7	2	2	2						
公務執行妨害	1										
住居侵入	8	8	4	4	4						
略取誘拐・人身売買	1	1	1	1	1						
建造物等損壊	1	1									
器物損壊等	58	58	7	7	7	1					
その他	2	1	3	2	1		1	1	1		

3 警察署 罪種別 認知・検挙件数及び検挙人員 【佐伯署】 (その2)

	自署管内発生事件で他署が検挙した件数				検 挙 人 員			
	総 数	うち) 他県検挙 事 件	うち) 既 届	うち) 他県検挙 事 件	総 数	うち) 女	うち) 少 年	うち) 女
刑 法 犯 総 数	75	17	68	13	126	24	18	1
凶 悪 犯					4	1		
殺人								
うち)既遂								
強盗					2	1		
強盗殺人								
強盗傷人					1	1		
強盗・強制性交等								
強盗・準強盗					1			
放火					1			
強制性交等					1			
粗 暴 犯					26	3	5	
凶器準備集合								
暴行					14	1	1	
傷害					10	1	4	
脅迫					1	1		
恐喝					1			
窃 盗 犯	67	12	64	11	64	14	6	
侵入窃盗	6	6	6	6	3			
空き巣	3	3	3	3	1			
忍込み								
居空き								
金庫破り								
学校荒し								
病院荒し								
事務所荒し	1	1	1	1				
出店荒し								
その他	2	2	2	2	2			
乗り物盗	4		4		6		4	
自動車盗					1			
オートバイ盗	1		1		1		1	
自転車盗	3		3		4		3	
非侵入窃盗	57	6	54	5	55	14	2	
払出盗	1							
病室ねらい								
ひったくり								
すり								
置き引き					1			
仮睡者ねらい								
車上ねらい	43		42					
部品ねらい	1		1		1		1	
自動販売機ねらい								
万引き	7	6	6	5	32	10		
その他	5		5		21	4	1	
知 能 犯	3	3	1	1	10	3	1	
詐欺	2	2	1	1	6	2	1	
横領					1			
偽造	1	1			3	1		
汚職								
背任								
風 俗 犯	4	1	2		2			
賭博								
強制わいせつ	2		2		2			
公然わいせつ・物	2	1						
刑 法 犯 そ の 他	1	1	1	1	20	3	6	1
占有離脱物横領					4	1		
自転車					2			
オートバイ								
その他					2	1		
公務執行妨害								
住居侵入	1	1	1	1	5		3	
略取誘拐・人身売買					1			
建造物等損壊								
器物損壊等					7		2	
その他					3	2	1	1

3 警察署 罪種別 認知・検挙件数及び検挙人員 【海田署】 (その1)

	認知件数		検挙件数								
	総数	うち) 既届	総数	自署管内発生事件				他署管内発生事件			
				計	うち) 既届	うち) 解決	うち) 未届	計	うち) 他県発生 事件	うち) 既届	うち) 他県 発生事件
刑法犯総数	505	486	372	216	203	16	13	156	131	147	126
凶悪犯	2	2	2	2	2						
殺人											
うち)既遂											
強盗											
強盗殺人											
強盗傷人											
強盗・強制性交等											
強盗・準強盗											
放火	2	2	2	2	2						
強制性交等											
粗暴犯	66	66	57	57	57	1					
凶器準備集合											
暴行	41	41	37	37	37	1					
傷害	20	20	17	17	17						
脅迫	5	5	3	3	3						
恐喝											
窃盗犯	307	296	255	109	102	10	7	146	126	145	126
侵入窃盗	29	27	6	6	5		1				
空き巣	12	11	2	2	2						
忍込み	5	4	1	1			1				
居空き											
金庫破り											
学校荒し											
病院荒し											
事務所荒し	1	1									
出店荒し											
その他	11	11	3	3	3						
乗り物盗	115	111	12	11	10	9	1	1		1	
自動車盗	2	1	1	1	1						
オートバイ盗	6	4	2	2	2	2					
自転車盗	107	106	9	8	7	7	1	1		1	
非侵入窃盗	163	158	237	92	87	1	5	145	126	144	126
払出盗	24	23	2					2	2	2	2
病室ねらい											
ひったくり											
すり											
置き引き											
仮睡者ねらい											
車上ねらい	8	8									
部品ねらい	2	2	1					1		1	
自動販売機ねらい											
万引き	77	77	203	62	62			141	124	140	124
その他	52	48	31	30	25	1	5	1		1	
知能犯	37	34	20	11	10	1	1	9	5	2	
詐欺	34	31	16	8	7	1	1	8	5	1	
横領	3	3	4	3	3			1		1	
偽造											
汚職											
背任											
風俗犯	6	6	4	4	4						
賭博											
強制わいせつ	2	2	3	3	3						
公然わいせつ・物	4	4	1	1	1						
刑法犯その他	87	82	34	33	28	4	5	1			
占有離脱物横領	10	7	7	6	2		4	1			
自転車	3		5	4			4	1			
オートバイ											
その他	7	7	2	2	2						
公務執行妨害	1		1	1			1				
住居侵入	9	9	7	7	7						
略取誘拐・人身売買	2	2	2	2	2						
建造物等損壊	1	1	3	3	3						
器物損壊等	62	62	12	12	12	3					
その他	2	1	2	2	2	1					

3 警察署 罪種別 認知・検挙件数及び検挙人員 【海田署】 (その2)

	自署管内発生事件で他署が検挙した件数				検 挙 人 員			
	総 数	うち) 他県検挙 事 件	うち) 既 届	うち) 他県検挙 事 件	総 数	うち) 女	うち) 少 年	うち) 女
刑 法 犯 総 数	20	14	15	12	191	39	13	
凶 悪 犯					2	1		
殺人								
うち)既遂								
強盗								
強盗殺人								
強盗傷人								
強盗・強制性交等								
強盗・準強盗								
放火					2	1		
強制性交等								
粗 暴 犯					61	9	5	
凶器準備集合								
暴行					40	5	3	
傷害					19	2	2	
脅迫					2	2		
恐喝								
窃 盗 犯	15	12	12	10	82	23	4	
侵入窃盗	5	5	4	4	3			
空き巣	1	1			2			
忍込み	2	2	2	2				
居空き								
金庫破り								
学校荒し								
病院荒し								
事務所荒し	1	1	1	1				
出店荒し								
その他	1	1	1	1	1			
乗り物盗	2	1	1	1	2		1	
自動車盗					1			
オートバイ盗	1							
自転車盗	1	1	1	1	1		1	
非侵入窃盗	8	6	7	5	77	23	3	
払出盗	2	2	1	1				
病室ねらい								
ひったくり								
すり								
置引き								
仮睡者ねらい								
車上ねらい								
部品ねらい					2			
自動販売機ねらい								
万引き	4	3	4	3	56	17	3	
その他	2	1	2	1	19	6		
知 能 犯	5	2	3	2	12	2		
詐欺	5	2	3	2	10	2		
横領					2			
偽造								
汚職								
背任								
風 俗 犯					4			
賭博								
強制わいせつ					3			
公然わいせつ・物					1			
刑 法 犯 そ の 他					30	4	4	
占有離脱物横領					7	2	1	
自転車					5	1	1	
オートバイ								
その他					2	1		
公務執行妨害					1		1	
住居侵入					6	1		
略取誘拐・人身売買					2			
建造物等損壊					3			
器物損壊等					9		2	
その他					2	1		

3 警察署 罪種別 認知・検挙件数及び検挙人員 【 廿日市署 】 (その1)

	認知件数		検挙件数								
	総数	うち) 既届	総数	自署管内発生事件				他署管内発生事件			
				計	うち) 既届	うち) 解決	うち) 未届	計	うち) 他県発生事件	うち) 既届	うち) 他県発生事件
刑法犯総数	329	305	327	214	202	6	12	113	21	93	6
凶悪犯	1	1	3	2	2			1			
殺人											
うち)既遂											
強盗											
強盗殺人											
強盗傷人											
強盗・強制性交等											
強盗・準強盗											
放火			1	1	1						
強制性交等	1	1	2	1	1			1			
粗暴犯	36	36	33	33	33						
凶器準備集合											
暴行	22	22	22	22	22						
傷害	7	7	4	4	4						
脅迫	7	7	7	7	7						
恐喝											
窃盗犯	208	196	246	143	139	5	4	103	17	90	5
侵入窃盗	19	19	6	6	6						
空き巣	10	10	3	3	3						
忍込み	2	2									
居空き	1	1									
金庫破り											
学校荒し											
病院荒し											
事務所荒し	2	2									
出店荒し	1	1	1	1	1						
その他	3	3	2	2	2						
乗り物盗	43	42	8	7	6	4	1	1		1	
自動車盗	1	1									
オートバイ盗	2	2	1	1	1	1		1			
自転車盗	40	39	7	6	5	3	1	1		1	
非侵入窃盗	146	135	232	130	127	1	3	102	17	89	5
払出盗	4		15	1			1	14	13	1	1
病室ねらい											
ひったくり			2	2	2						
すり	1	1									
置引き	2	2	4	2	2	1		2		2	
仮睡者ねらい	1	1									
車上ねらい	4	4	115	45	45			70		70	
部品ねらい	3	3									
自動販売機ねらい											
万引き	96	93	79	71	70		1	8		8	
その他	35	31	17	9	8		1	8	4	8	4
知能犯	18	15	12	6	5		1	6	4	1	1
詐欺	15	13	11	5	4		1	6	4	1	1
横領	2	2									
偽造	1		1	1	1						
汚職											
背任											
風俗犯	9	6	10	7	5		2	3		2	
賭博											
強制わいせつ	5	3	5	3	2		1	2		2	
公然わいせつ・物	4	3	5	4	3		1	1			
刑法犯その他	57	51	23	23	18	1	5				
占有離脱物横領	6	3	4	4	1		3				
自転車	3		3	3			3				
オートバイ											
その他	3	3	1	1	1						
公務執行妨害	3	2	3	3	2		1				
住居侵入	10	9	5	5	4		1				
略取誘拐・人身売買	1	1	1	1	1						
建造物等損壊											
器物損壊等	35	34	7	7	7	1					
その他	2	2	3	3	3						

3 警察署 罪種別 認知・検挙件数及び検挙人員 【 廿日市署 】 (その2)

	自署管内発生事件で他署が検挙した件数				検 挙 人 員			
	総 数	うち) 他県検挙 事 件	うち) 既 届	うち) 他県検挙 事 件	総 数	うち) 女	うち) 少 年	うち) 女
刑 法 犯 総 数	23	10	14	10	140	44	15	6
凶 悪 犯					3	1		
殺人								
うち)既遂								
強盗								
強盗殺人								
強盗傷人								
強盗・強制性交等								
強盗・準強盗								
放火					1	1		
強制性交等					2			
粗 暴 犯					33	4		
凶器準備集合								
暴行					22	2		
傷害					4			
脅迫					7	2		
恐喝								
窃 盗 犯	18	8	12	8	76	34	12	6
侵入窃盗	3	2	3	2	2		1	
空き巣	3	2	3	2	1		1	
忍込み								
居空き								
金庫破り								
学校荒し								
病院荒し								
事務所荒し								
出店荒し					1			
その他								
乗り物盗					3	1	2	
自動車盗								
オートバイ盗								
自転車盗					3	1	2	
非侵入窃盗	15	6	9	6	71	33	9	6
払出盗	3							
病室ねらい								
ひったくり					1			
すり								
置き引き					1			
仮睡者ねらい								
車上ねらい					1			
部品ねらい	1	1	1	1				
自動販売機ねらい								
万引き	7	5	7	5	63	33	9	6
その他	4		1		5			
知 能 犯	3	1	1	1	11	4	1	
詐欺	2	1	1	1	9	3	1	
横領								
偽造	1				2	1		
汚職								
背任								
風 俗 犯					4		1	
賭博								
強制わいせつ					2		1	
公然わいせつ・物					2			
刑 法 犯 そ の 他	2	1	1	1	13	1	1	
占有離脱物横領	1				4	1	1	
自転車					3		1	
オートバイ								
その他	1				1	1		
公務執行妨害					1			
住居侵入	1	1	1	1	3			
略取誘拐・人身売買					1			
建造物等損壊								
器物損壊等					3			
その他					1			

3 警察署 罪種別 認知・検挙件数及び検挙人員 【大竹署】(その1)

	認知件数		検挙件数								
	総数	うち)	総数	自署管内発生事件				他署管内発生事件			
		既届		計	うち)	うち)	計	うち)	うち)	うち)	
					既届						解決
刑法犯総数	87	78	42	37	32	2	5	5	4	2	1
凶悪犯											
殺人											
うち)既遂											
強盗											
強盗殺人											
強盗傷人											
強盗・強制性交等											
強盗・準強盗											
放火											
強制性交等											
粗暴犯	10	9	10	10	9		1				
凶器準備集合											
暴行	6	6	6	6	6						
傷害	3	2	3	3	2		1				
脅迫	1	1	1	1	1						
恐喝											
窃盗犯	51	48	22	20	20	2		2	1	2	1
侵入窃盗	5	5									
空き巣	1	1									
忍込み	1	1									
居空き											
金庫破り											
学校荒し											
病院荒し											
事務所荒し	2	2									
出店荒し											
その他	1	1									
乗り物盗	8	6									
自動車盗											
オートバイ盗											
自転車盗	8	6									
非侵入窃盗	38	37	22	20	20	2		2	1	2	1
払出盗	1										
病室ねらい	3	3	2	2	2	2					
ひったくり											
すり											
置引き	3	3	2	2	2						
仮睡者ねらい											
車上ねらい	1	1									
部品ねらい											
自動販売機ねらい	1	1									
万引き	12	12	12	10	10			2	1	2	1
その他	17	17	6	6	6						
知能犯	3	3	3	1	1			2	2		
詐欺	3	3	3	1	1			2	2		
横領											
偽造											
汚職											
背任											
風俗犯											
賭博											
強制わいせつ											
公然わいせつ・物											
刑法犯その他	23	18	7	6	2		4	1	1		
占有離脱物横領	4	2	1	1			1				
自転車	1		1	1			1				
オートバイ											
その他	3	2									
公務執行妨害	3	1	3	3	1		2				
住居侵入	1	1									
略取誘拐・人身売買											
建造物等損壊											
器物損壊等	14	14									
その他	1		3	2	1		1	1	1		

3 警察署 罪種別 認知・検挙件数及び検挙人員 【大竹署】 (その2)

	自署管内発生事件で他署が検挙した件数				検 挙 人 員			
	総 数	うち) 他県検挙 事 件	うち) 既 届	うち) 他県検挙 事 件	総 数	うち) 女	うち) 少 年	うち) 女
刑 法 犯 総 数	6	4	4	4	32	8	2	
凶 悪 犯								
殺人								
うち)既遂								
強盗								
強盗殺人								
強盗傷人								
強盗・強制性交等								
強盗・準強盗								
放火								
強制性交等								
粗 暴 犯					10		2	
凶器準備集合								
暴行					7		1	
傷害					2		1	
脅迫					1			
恐喝								
窃 盗 犯	5	4	4	4	15	6		
侵入窃盗	2	2	2	2				
空き巣								
忍込み	1	1	1	1				
居空き	1	1	1	1				
金庫破り								
学校荒し								
病院荒し								
事務所荒し								
出店荒し								
その他								
乗り物盗								
自動車盗								
オートバイ盗								
自転車盗								
非侵入窃盗	3	2	2	2	15	6		
払出盗	1							
病室ねらい								
ひったくり								
すり								
置引き					2	1		
仮睡者ねらい								
車上ねらい								
部品ねらい								
自動販売機ねらい								
万引き	2	2	2	2	7	5		
その他					6			
知 能 犯					4	1		
詐欺					4	1		
横領								
偽造								
汚職								
背任								
風 俗 犯								
賭博								
強制わいせつ								
公然わいせつ・物								
刑 法 犯 そ の 他	1				3	1		
占有離脱物横領	1				1			
自転車					1			
オートバイ								
その他	1							
公務執行妨害					1			
住居侵入								
略取誘拐・人身売買								
建造物等損壊								
器物損壊等								
その他					1	1		

3 警察署 罪種別 認知・検挙件数及び検挙人員 【 山県署 】 (その1)

	認知件数		検 挙 件 数								
	総数	うち)	総数	自 署 管 内 発 生 事 件				他 署 管 内 発 生 事 件			
		既 届		計	うち)	計	うち)	計	うち)	うち)	
					既 届						解 決
刑 法 犯 総 数	88	81	50	40	35	2	5	10	2	7	
凶 悪 犯	1	1									
殺人											
うち)既遂											
強盗	1	1									
強盗殺人											
強盗傷人	1	1									
強盗・強姦性交等											
強盗・準強盗											
放火											
強姦性交等											
粗 暴 犯	10	9	9	9	9						
凶器準備集合											
暴行	8	7	7	7	7						
傷害	1	1	1	1	1						
脅迫	1	1	1	1	1						
恐喝											
窃 盗 犯	51	46	31	24	20	1	4	7		7	
侵入窃盗	5	5									
空き巣											
忍込み											
居空き											
金庫破り											
学校荒し											
病院荒し											
事務所荒し	1	1									
出店荒し											
その他	4	4									
乗り物盗	3	3									
自動車盗											
オートバイ盗	1	1									
自転車盗	2	2									
非侵入窃盗	43	38	31	24	20	1	4	7		7	
払出盗											
病室ねらい											
ひったくり											
すり											
置き引き	1	1									
仮睡者ねらい											
車上ねらい	1	1	1	1	1	1					
部品ねらい											
自動販売機ねらい											
万引き	1	1	1	1	1						
その他	40	35	29	22	18		4	7		7	
知 能 犯	8	8	1					1	1		
詐欺	7	7	1					1	1		
横領											
偽造	1	1									
汚職											
背任											
風 俗 犯	1	1	3	2	2			1	1		
賭博											
強制わいせつ	1	1	2	2	2						
公然わいせつ・物			1					1	1		
刑 法 犯 そ の 他	17	16	6	5	4	1	1	1			
占有離脱物横領	1	1									
自転車											
オートバイ											
その他	1	1									
公務執行妨害	1		1	1			1				
住居侵入	1	1									
略取誘拐・人身売買											
建造物等損壊											
器物損壊等	13	13	2	2	2						
その他	1	1	3	2	2	1		1			

3 警察署 罪種別 認知・検挙件数及び検挙人員 【 山県署 】 (その2)

	自署管内発生事件で他署が検挙した件数				検 挙 人 員			
	総 数	うち) 他県検挙 事 件	うち) 既 届	うち) 他県検挙 事 件	総 数	うち) 女	うち) 少 年	うち) 女
刑 法 犯 総 数	2	1	2	1	28	6	5	2
凶 悪 犯								
殺人								
うち)既遂								
強盗								
強盗殺人								
強盗傷人								
強盗・強制性交等								
強盗・準強盗								
放火								
強制性交等								
粗 暴 犯					11	2		
凶器準備集合								
暴行					8	1		
傷害					2	1		
脅迫					1			
恐喝								
窃 盗 犯	2	1	2	1	9	1	3	
侵入窃盗	2	1	2	1	1			
空き巣	1	1	1	1				
忍込み								
居空き								
金庫破り								
学校荒し								
病院荒し								
事務所荒し								
出店荒し								
その他	1		1		1			
乗り物盗								
自動車盗								
オートバイ盗								
自転車盗								
非侵入窃盗					8	1	3	
払出盗								
病室ねらい								
ひったくり								
すり								
置き引き								
仮睡者ねらい								
車上ねらい								
部品ねらい								
自動販売機ねらい								
万引き					1			
その他					7	1	3	
知 能 犯					1			
詐欺					1			
横領								
偽造								
汚職								
背任								
風 俗 犯					2			
賭博								
強制わいせつ					2			
公然わいせつ・物								
刑 法 犯 そ の 他					5	3	2	2
占有離脱物横領								
自転車								
オートバイ								
その他								
公務執行妨害					1			
住居侵入								
略取誘拐・人身売買								
建造物等損壊								
器物損壊等					2	1		
その他					2	2	2	2

3 警察署 罪種別 認知・検挙件数及び検挙人員 【 呉署 】 (その1)

	認知件数		検挙件数								
	総数	うち) 既届	総数	自署管内発生事件				他署管内発生事件			
				計	うち) 既届	うち) 解決	うち) 未届	計	うち) 他県発生事件	うち) 既届	うち) 他県発生事件
刑法犯総数	400	364	266	238	217	2	21	28	14	19	12
凶悪犯	8	8	10	9	9			1			
殺人	2	2	2	2	2						
うち)既遂	2	2	2	2	2						
強盗	2	2	2	2	2						
強盗殺人											
強盗傷人	1	1	1	1	1						
強盗・強制性交等											
強盗・準強盗	1	1	1	1	1						
放火	3	3	4	3	3			1			
強制性交等	1	1	2	2	2						
粗暴犯	28	28	27	26	26			1		1	
凶器準備集合											
暴行	12	12	11	11	11						
傷害	10	10	10	10	10						
脅迫	6	6	6	5	5			1		1	
恐喝											
窃盗犯	248	228	174	154	142	2	12	20	12	18	12
侵入窃盗	16	15	12	9	9			3		3	
空き巣	8	7	4	4	4						
忍込み											
居空き	1	1									
金庫破り											
学校荒し											
病院荒し											
事務所荒し	1	1	1					1		1	
出店荒し			2	2	2						
その他	6	6	5	3	3			2		2	
乗り物盗	52	47	7	6	3	1	3	1			
自動車盗	1	1									
オートバイ盗	8	8	1					1			
自転車盗	43	38	6	6	3	1	3				
非侵入窃盗	180	166	155	139	130	1	9	16	12	15	12
払出盗	1		2					2	2	2	2
病室ねらい											
ひったくり	1	1	1	1	1						
すり	1	1	1	1	1						
置引き	13	13	6	6	6						
仮睡者ねらい			1	1			1				
車上ねらい	24	17	31	20	13			7	11	10	11
部品ねらい	5	5	1					1		1	
自動販売機ねらい											
万引き	99	95	91	91	91						
その他	36	34	21	19	18	1	1	2		1	
知能犯	45	38	15	11	9			2	4	2	
詐欺	43	36	14	10	8			2	4	2	
横領	1	1	1	1	1						
偽造											
汚職	1	1									
背任											
風俗犯	7	7	7	7	7						
賭博											
強制わいせつ	4	4	4	4	4						
公然わいせつ・物	3	3	3	3	3						
刑法犯その他	64	55	33	31	24			7	2		
占有離脱物横領	8	3	8	6	2			4	2		
自転車	6	1	7	5	1			4	2		
オートバイ											
その他	2	2	1	1	1						
公務執行妨害	1										
住居侵入	8	6	5	5	3			2			
略取誘拐・人身売買											
建造物等損壊	3	3	5	5	5						
器物損壊等	36	35	9	9	8			1			
その他	8	8	6	6	6						

3 警察署 罪種別 認知・検挙件数及び検挙人員 【呉署】 (その2)

	自署管内発生事件で他署が検挙した件数				検 挙 人 員			
	総 数	うち) 他県検挙 事 件	うち) 既 届	うち) 他県検挙 事 件	総 数	うち) 女	うち) 少 年	うち) 女
刑 法 犯 総 数	16	5	8	4	198	60	17	2
凶 悪 犯					8	1	1	
殺人					2	1		
うち)既遂					2	1		
強盗					2			
強盗殺人								
強盗傷人					1			
強盗・強制性交等								
強盗・準強盗					1			
放火					2			
強制性交等					2		1	
粗 暴 犯					22	3	1	
凶器準備集合								
暴行					10		1	
傷害					9	3		
脅迫					3			
恐喝								
窃 盗 犯	13	2	5	1	118	46	8	2
侵入窃盗	1		1		6		1	
空き巣	1		1		2		1	
忍込み								
居空き								
金庫破り								
学校荒し								
病院荒し								
事務所荒し								
出店荒し								
その他					4			
乗り物盗	2				6	1	3	1
自動車盗								
オートバイ盗					2		2	
自転車盗	2				4	1	1	1
非侵入窃盗	10	2	4	1	106	45	4	1
払出盗	1	1						
病室ねらい								
ひったくり					1			
すり					1	1		
置き引き					6	1		
仮睡者ねらい					1			
車上ねらい					1			
部品ねらい					1			
自動販売機ねらい								
万引き	7	1	3	1	80	38	4	1
その他	2		1		15	5		
知 能 犯	3	3	3	3	15	6		
詐欺	3	3	3	3	14	6		
横領					1			
偽造								
汚職								
背任								
風 俗 犯					7			
賭博								
強制わいせつ					4			
公然わいせつ・物					3			
刑 法 犯 そ の 他					28	4	7	
占有離脱物横領					7		1	
自転車					6		1	
オートバイ								
その他					1			
公務執行妨害								
住居侵入					5	1	4	
略取誘拐・人身売買								
建造物等損壊					5	1	2	
器物損壊等					8	1		
その他					3	1		

3 警察署 罪種別 認知・検挙件数及び検挙人員 【 広署 】 (その1)

	認知件数		検挙件数								
	総数	うち) 既届	総数	自署管内発生事件				他署管内発生事件			
				計	うち) 既届	うち) 解決	うち) 未届	計	うち) 他県発生事件	うち) 既届	うち) 他県発生事件
刑法犯総数	305	286	170	150	136	5	14	20	11	8	6
凶悪犯	1	1	1	1	1						
殺人	1	1	1	1	1						
うち)既遂											
強盗											
強盗殺人											
強盗傷人											
強盗・強制性交等											
強盗・準強盗											
放火											
強制性交等											
粗暴犯	40	40	35	35	35						
凶器準備集合											
暴行	25	25	22	22	22						
傷害	9	9	8	8	8						
脅迫	5	5	4	4	4						
恐喝	1	1	1	1	1						
窃盗犯	167	161	96	81	74	5	7	15	6	8	6
侵入窃盗	18	17	16	13	12		1	3	2	3	2
空き巣	8	8	4	2	2			2	1	2	1
忍込み	1		1	1			1				
居空き	2	2									
金庫破り											
学校荒し											
病院荒し											
事務所荒し											
出店荒し											
その他	7	7	11	10	10			1	1	1	1
乗り物盗	44	44	6	4	4	4		2			
自動車盗	1	1									
オートバイ盗	8	8									
自転車盗	35	35	6	4	4	4		2			
非侵入窃盗	105	100	74	64	58	1	6	10	4	5	4
払出盗											
病室ねらい											
ひったくり											
すり											
置き引き	2	2									
仮睡者ねらい											
車上ねらい	5	5	1	1	1						
部品ねらい	3	3									
自動販売機ねらい											
万引き	47	42	47	42	37		5	5		1	
その他	48	48	26	21	20	1	1	5	4	4	4
知能犯	13	9	7	2	2			5	5		
詐欺	13	9	6	1	1			5	5		
横領			1	1	1						
偽造											
汚職											
背任											
風俗犯	4	4	4	4	4						
賭博											
強制わいせつ	3	3	3	3	3						
公然わいせつ・物	1	1	1	1	1						
刑法犯その他	80	71	27	27	20		7				
占有離脱物横領	4	1	3	3	1		2				
自転車	3		2	2			2				
オートバイ											
その他	1	1	1	1	1						
公務執行妨害	1		1	1			1				
住居侵入	7	6	7	7	6		1				
略取誘拐・人身売買											
建造物等損壊											
器物損壊等	56	55	6	6	6						
その他	12	9	10	10	7		3				

3 警察署 罪種別 認知・検挙件数及び検挙人員 【 広署 】 (その2)

	自署管内発生事件で他署が検挙した件数				検 挙 人 員			
	総 数	うち) 他県検挙 事 件	うち) 既 届	うち) 他県検挙 事 件	総 数	うち) 女	うち) 少 年	うち) 女
刑 法 犯 総 数	17	7	12	4	119	23	5	
凶 悪 犯					2			
殺人					1			
うち)既遂								
強盗					1			
強盗殺人								
強盗傷人								
強盗・強制性交等								
強盗・準強盗					1			
放火								
強制性交等								
粗 暴 犯					34	3	2	
凶器準備集合								
暴行					20	1	1	
傷害					9	1		
脅迫					4	1		
恐喝					1		1	
窃 盗 犯	12	4	12	4	51	15	2	
侵入窃盗	5	2	5	2	8	1		
空き巣	2	2	2	2	1			
忍込み								
居空き								
金庫破り								
学校荒し								
病院荒し								
事務所荒し	1		1					
出店荒し								
その他	2		2		7	1		
乗り物盗					2		1	
自動車盗								
オートバイ盗								
自転車盗					2		1	
非侵入窃盗	7	2	7	2	41	14	1	
払出盗								
病室ねらい								
ひったくり								
すり								
置き引き					1			
仮睡者ねらい								
車上ねらい	1		1					
部品ねらい								
自動販売機ねらい								
万引き	1		1		23	10	1	
その他	5	2	5	2	17	4		
知 能 犯	4	3			5	3		
詐欺	4	3			5	3		
横領								
偽造								
汚職								
背任								
風 俗 犯					5	1		
賭博								
強制わいせつ					3			
公然わいせつ・物					2	1		
刑 法 犯 そ の 他	1				22	1	1	
占有離脱物横領	1				3			
自転車	1				2			
オートバイ								
その他					1			
公務執行妨害					1			
住居侵入					5			
略取誘拐・人身売買					1			
建造物等損壊								
器物損壊等					4		1	
その他					8	1		

3 警察署 罪種別 認知・検挙件数及び検挙人員 【江田島署】 (その1)

	認知件数		検挙件数							
	総数	うち)	総数	自署管内発生事件			他署管内発生事件			
		既届		計	うち)	計	うち)	計	うち)	
					既届		うち)		既届	うち)
				うち)		うち)		うち)		
				解決	未届		他県発生事件		他県発生事件	
刑法犯総数	89	81	65	59	53	1	6	6	1	4
凶悪犯	2	2	2	2	2					
殺人										
うち)既遂										
強盗										
強盗殺人										
強盗傷人										
強盗・強制性交等										
強盗・準強盗										
放火	2	2	2	2	2					
強制性交等										
粗暴犯	24	21	20	20	18		2			
凶器準備集合										
暴行	13	11	12	12	10		2			
傷害	9	9	7	7	7					
脅迫	1									
恐喝	1	1	1	1	1					
窃盗犯	34	34	26	22	22	1		4		4
侵入窃盗	8	8	6	6	6					
空き巣	2	2	2	2	2					
忍込み										
居空き										
金庫破り										
学校荒し										
病院荒し										
事務所荒し										
出店荒し	1	1								
その他	5	5	4	4	4					
乗り物盗	6	6	1	1	1					
自動車盗										
オートバイ盗										
自転車盗	6	6	1	1	1					
非侵入窃盗	20	20	19	15	15	1		4		4
払出盗										
病室ねらい										
ひったくり										
すり										
置き引き										
仮睡者ねらい										
車上ねらい										
部品ねらい										
自動販売機ねらい										
万引き	7	7	8	8	8					
その他	13	13	11	7	7	1		4		4
知能犯	3	3	4	3	3			1	1	
詐欺	3	3	4	3	3			1	1	
横領										
偽造										
汚職										
背任										
風俗犯	3	2	3	3	2		1			
賭博										
強制わいせつ	2	1	2	2	1		1			
公然わいせつ・物	1	1	1	1	1					
刑法犯その他	23	19	10	9	6		3	1		
占有離脱物横領	3	1	1	1			1			
自転車	2		1	1			1			
オートバイ										
その他	1	1								
公務執行妨害										
住居侵入	4	3	3	3	2		1			
略取誘拐・人身売買	1	1	1	1	1					
建造物等損壊										
器物損壊等	14	14	3	3	3					
その他	1		2	1			1	1		

3 警察署 罪種別 認知・検挙件数及び検挙人員 【江田島署】 (その2)

	自署管内発生事件で他署が検挙した件数				検 挙 人 員			
	総 数	うち) 他県検挙 事 件	うち) 既 届	うち) 他県検挙 事 件	総 数	うち) 女	うち) 少 年	うち) 女
刑 法 犯 総 数	1				49	9	2	
凶 悪 犯					2	1		
殺人								
うち)既遂								
強盗								
強盗殺人								
強盗傷人								
強盗・強制性交等								
強盗・準強盗								
放火					2	1		
強制性交等								
粗 暴 犯					12	1	1	
凶器準備集合								
暴行					8	1		
傷害					4		1	
脅迫								
恐喝								
窃 盗 犯					18	4	1	
侵入窃盗					2			
空き巣					1			
忍込み								
居空き								
金庫破り								
学校荒し								
病院荒し								
事務所荒し								
出店荒し								
その他					1			
乗り物盗					1			
自動車盗								
オートバイ盗								
自転車盗					1			
非侵入窃盗					15	4	1	
払出盗								
病室ねらい								
ひったくり								
すり								
置き引き								
仮睡者ねらい								
車上ねらい								
部品ねらい								
自動販売機ねらい								
万引き					8	3		
その他					7	1	1	
知 能 犯					2			
詐欺					2			
横領								
偽造								
汚職								
背任								
風 俗 犯					4	1		
賭博								
強制わいせつ					4	1		
公然わいせつ・物								
刑 法 犯 そ の 他	1				11	2		
占有離脱物横領	1				1			
自転車	1				1			
オートバイ								
その他								
公務執行妨害								
住居侵入					3			
略取誘拐・人身売買					1	1		
建造物等損壊								
器物損壊等					4	1		
その他					2			

3 警察署 罪種別 認知・検挙件数及び検挙人員 【東広島署】 (その1)

	認知件数		検挙件数								
	総数	うち) 既届	総数	自署管内発生事件				他署管内発生事件			
				計	うち) 既届	うち) 解決	うち) 未届	計	うち) 他県発生事件	うち) 既届	うち) 他県発生事件
刑法犯総数	686	657	350	302	283	17	19	48	30	37	21
凶悪犯	6	4	4	4	3		1				
殺人	1	1	1	1	1						
うち)既遂											
強盗											
強盗殺人											
強盗傷人											
強盗・強制性交等											
強盗・準強盗											
放火	4	2	2	2	1		1				
強制性交等	1	1	1	1	1						
粗暴犯	59	59	48	48	48						
凶器準備集合											
暴行	28	28	22	22	22						
傷害	22	22	19	19	19						
脅迫	8	8	6	6	6						
恐喝	1	1	1	1	1						
窃盗犯	451	439	214	178	172	15	6	36	23	28	17
侵入窃盗	29	27	24	23	23			1		1	
空き巣	13	12	18	18	18						
忍込み	4	4	2	2	2						
居空き	2	2	1	1	1						
金庫破り			1					1		1	
学校荒し	1										
病院荒し											
事務所荒し	5	5	1	1	1						
出店荒し											
その他	4	4	1	1	1						
乗り物盗	169	164	16	16	12	9	4				
自動車盗	1	1									
オートバイ盗	4	4	1	1	1	1					
自転車盗	164	159	15	15	11	8	4				
非侵入窃盗	253	248	174	139	137	6	2	35	23	27	17
払出盗	3	1	14	4	2		2	10	8	2	2
病室ねらい	1	1									
ひったくり											
すり			14					14	14	14	14
置き引き	9	9	4	4	4						
仮睡者ねらい											
車上ねらい	35	35	13	4	4			9		9	
部品ねらい	15	15									
自動販売機ねらい											
万引き	113	112	94	93	93			1		1	
その他	77	75	35	34	34	6		1	1	1	1
知能犯	50	43	32	22	19		3	10	6	8	4
詐欺	45	41	27	17	17			10	6	8	4
横領			1	1	1						
偽造	2	2	1	1	1						
汚職	3		3	3				3			
背任											
風俗犯	1	1	4	4	4						
賭博											
強制わいせつ	1	1	3	3	3						
公然わいせつ・物			1	1	1						
刑法犯その他	119	111	48	46	37	2	9	2	1	1	
占有離脱物横領	15	8	12	11	4		7	1	1		
自転車	6		6	6			6				
オートバイ											
その他	9	8	6	5	4		1	1	1		
公務執行妨害	2	2	3	3	2		1				
住居侵入	16	15	10	10	9	1	1				
略取誘拐・人身売買											
建造物等損壊	2	2	2	2	2						
器物損壊等	74	74	12	11	11	1		1		1	
その他	10	10	9	9	9						

3 警察署 罪種別 認知・検挙件数及び検挙人員 【東広島署】(その2)

	自署管内発生事件で他署が検挙した件数				検 挙 人 員			
	総 数	うち) 他県検挙 事 件	うち) 既 届	うち) 他県検挙 事 件	総 数	うち) 女	うち) 少 年	うち) 女
刑 法 犯 総 数	35	14	28	12	231	57	9	1
凶 悪 犯	1				3			
殺人					1			
うち)既遂					1			
強盗								
強盗殺人								
強盗傷人								
強盗・強制性交等								
強盗・準強盗								
放火	1				1			
強制性交等					1			
粗 暴 犯					49	5	4	
凶器準備集合								
暴行					19	1		
傷害					21	3	2	
脅迫					6	1		
恐喝					3		2	
窃 盗 犯	29	11	25	11	121	43	3	1
侵入窃盗	3	3	3	3	4	1		
空き巣					4	1		
忍込み	1	1	1	1				
居空き								
金庫破り								
学校荒し								
病院荒し								
事務所荒し								
出店荒し								
その他	2	2	2	2				
乗り物盗	2		1		7	2	3	1
自動車盗								
オートバイ盗								
自転車盗	2		1		7	2	3	1
非侵入窃盗	24	8	21	8	110	40		
払出盗								
病室ねらい								
ひったくり								
すり								
置き引き					4			
仮睡者ねらい								
車上ねらい	1	1	1	1	3			
部品ねらい								
自動販売機ねらい								
万引き	20	7	19	7	83	36		
その他	3		1		20	4		
知 能 犯	4	2	3	1	16	4		
詐欺	3	2	2	1	10	2		
横領	1		1		1	1		
偽造					2	1		
汚職					3			
背任								
風 俗 犯					4			
賭博								
強制わいせつ					3			
公然わいせつ・物					1			
刑 法 犯 そ の 他	1	1			38	5	2	
占有離脱物横領					10	1		
自転車					5			
オートバイ								
その他					5	1		
公務執行妨害					3			
住居侵入					6			
略取誘拐・人身売買					1			
建造物等損壊					1		1	
器物損壊等					7			
その他	1	1			10	4	1	

3 警察署 罪種別 認知・検挙件数及び検挙人員 【竹原署】 (その1)

	認知件数		検挙件数									
	総数	うち) 既届	総数	自署管内発生事件				他署管内発生事件				
				計	うち) 既届		うち) 未届	計	うち) 他県発生事件	うち) 既届		
					うち) 解決	うち) 未届				うち) 他県発生事件	うち) 他県発生事件	
刑法犯総数	75	70	41	39	36	1	3	2				
凶悪犯												
殺人												
うち)既遂												
強盗												
強盗殺人												
強盗傷人												
強盗・強姦性交等												
強盗・準強盗												
放火												
強姦性交等												
粗暴犯	7	7	5	5	5							
凶器準備集合												
暴行	3	3	2	2	2							
傷害	4	4	3	3	3							
脅迫												
恐喝												
窃盗犯	45	43	28	26	25	1	1	2				
侵入窃盗	5	4	1	1			1					
空き巣	3	3										
忍込み	1		1	1			1					
居空き												
金庫破り												
学校荒し												
病院荒し												
事務所荒し												
出店荒し												
その他	1	1										
乗り物盗	6	6	1					1				
自動車盗												
オートバイ盗	1	1										
自転車盗	5	5	1					1				
非侵入窃盗	34	33	26	25	25	1		1				
払出盗												
病室ねらい												
ひったくり												
すり												
置引き	1	1										
仮睡者ねらい												
車上ねらい			1	1	1							
部品ねらい	1	1										
自動販売機ねらい												
万引き	18	18	18	17	17			1				
その他	14	13	7	7	7	1						
知能犯	10	9										
詐欺	10	9										
横領												
偽造												
汚職												
背任												
風俗犯												
賭博												
強制わいせつ												
公然わいせつ・物												
刑法犯その他	13	11	8	8	6		2					
占有離脱物横領	2	1	2	2	1		1					
自転車												
オートバイ												
その他	2	1	2	2	1		1					
公務執行妨害												
住居侵入	1	1	1	1	1							
略取誘拐・人身売買												
建造物等損壊												
器物損壊等	9	9	4	4	4							
その他	1		1	1			1					

3 警察署 罪種別 認知・検挙件数及び検挙人員 【竹原署】 (その2)

	自署管内発生事件で他署が検挙した件数				検 挙 人 員			
	総 数	うち) 他県検挙 事 件	うち) 既 届	うち) 他県検挙 事 件	総 数	うち) 女	うち) 少 年	うち) 女
刑 法 犯 総 数	3	1	3	1	32	6	1	
凶 悪 犯								
殺人								
うち)既遂								
強盗								
強盗殺人								
強盗傷人								
強盗・強制性交等								
強盗・準強盗								
放火								
強制性交等								
粗 暴 犯					6			
凶器準備集合								
暴行					2			
傷害					4			
脅迫								
恐喝								
窃 盗 犯	2		2		20	6	1	
侵入窃盗	1		1					
空き巣								
忍込み								
居空き								
金庫破り								
学校荒し								
病院荒し								
事務所荒し	1		1					
出店荒し								
その他								
乗り物盗					1		1	
自動車盗								
オートバイ盗								
自転車盗					1		1	
非侵入窃盗	1		1		19	6		
払出盗								
病室ねらい								
ひったくり								
すり								
置き引き								
仮睡者ねらい								
車上ねらい	1		1					
部品ねらい								
自動販売機ねらい								
万引き					16	5		
その他					3	1		
知 能 犯	1	1	1	1				
詐欺	1	1	1	1				
横領								
偽造								
汚職								
背任								
風 俗 犯								
賭博								
強制わいせつ								
公然わいせつ・物								
刑 法 犯 そ の 他					6			
占有離脱物横領					2			
自転車								
オートバイ								
その他					2			
公務執行妨害								
住居侵入								
略取誘拐・人身売買								
建造物等損壊								
器物損壊等					4			
その他								

3 警察署 罪種別 認知・検挙件数及び検挙人員 【福山東署】 (その1)

	認知件数		検挙件数								
	総数	うち) 既届	総数	自署管内発生事件				他署管内発生事件			
				計	うち) 既届		うち) 未届	計	うち) 他県発生事件	うち) 既届	
					うち) 解決	うち) 未届				うち) 他県発生事件	うち) 他県発生事件
刑法犯総数	1,156	1,090	594	495	449	17	46	99	67	81	57
凶悪犯	10	10	8	8	8						
殺人	1	1	1	1	1						
うち)既遂											
強盗	2	2	1	1	1						
強盗殺人			1	1	1						
強盗・強姦性交等											
強盗・準強盗	2	2									
放火	2	2	2	2	2						
強姦性交等	5	5	4	4	4						
粗暴犯	93	93	82	82	82						
凶器準備集合											
暴行	41	41	36	36	36						
傷害	39	39	34	34	34						
脅迫	10	10	9	9	9						
恐喝	3	3	3	3	3						
窃盗犯	755	728	381	294	277	15	17	87	59	79	56
侵入窃盗	73	69	34	28	26	2	2	6		6	
空き巣	26	25	7	6	5	1	1	1		1	
忍込み	17	16	2	1	1	1		1		1	
居空き	3	3									
金庫破り	1	1	2	1	1			1		1	
学校荒し											
病院荒し	4	4	4	3	3			1		1	
事務所荒し	3	3	8	7	7			1		1	
出店荒し	6	6	3	3	3						
その他	13	11	8	7	6		1	1		1	
乗り物盗	251	246	25	20	16	10	4	5	1	3	1
自動車盗	2	2	5	2	2	1		3	1	1	1
オートバイ盗	11	10	4	3	3	2		1		1	
自転車盗	238	234	16	15	11	7	4	1		1	
非侵入窃盗	431	413	322	246	235	3	11	76	58	70	55
払出盗	16	9	8	8	8						
病室ねらい	2	2									
ひったくり	1	1									
すり											
置き引き	3	3	1	1	1						
仮睡者ねらい	2	2									
車上ねらい	50	50	13	11	11	1		2		2	
部品ねらい	11	11									
自動販売機ねらい	7	7	9	9	9						
万引き	193	192	220	157	156		1	63	52	62	52
その他	146	136	71	60	50	2	10	11	6	6	3
知能犯	62	57	32	23	20		3	9	8	1	1
詐欺	47	43	25	16	14		2	9	8	1	1
横領	8	8	1	1	1						
偽造	7	6	6	6	5		1				
汚職											
背任											
風俗犯	17	15	11	11	10		1				
賭博	2	1	1	1	1						
強制わいせつ	9	9	6	6	6						
公然わいせつ・物	6	5	4	4	3		1				
刑法犯その他	219	187	80	77	52	2	25	3		1	
占有離脱物横領	36	18	30	29	11		18	1			
自転車	16	1	16	16	1		15				
オートバイ											
その他	20	17	14	13	10		3	1			
公務執行妨害	7	1	4	4	1		3				
住居侵入	16	14	12	10	10			2		1	
略取誘拐・人身売買	1	1	1	1	1						
建造物等損壊	7	7	1	1	1						
器物損壊等	142	141	23	23	23	2					
その他	10	5	9	9	5		4				

3 警察署 罪種別 認知・検挙件数及び検挙人員 【福山東署】 (その2)

	自署管内発生事件で他署が検挙した件数				検 挙 人 員			
	総 数	うち) 他県検挙 事 件	うち) 既 届	うち) 他県検挙 事 件	総 数	うち) 女	うち) 少 年	うち) 女
刑 法 犯 総 数	45	24	34	18	415	108	42	12
凶 悪 犯					7			
殺人					1			
うち)既遂								
強盗					1			
強盗殺人								
強盗傷人					1			
強盗・強制性交等								
強盗・準強盗								
放火					2			
強制性交等					3			
粗 暴 犯					82	13	7	1
凶器準備集合								
暴行					34	8	2	1
傷害					38	4	4	
脅迫					7	1		
恐喝					3		1	
窃 盗 犯	37	18	30	15	214	79	22	9
侵入窃盗	12	8	10	7	12		1	
空き巣	1		1		4		1	
忍込み	6	5	6	5				
居空き								
金庫破り	1	1	1	1				
学校荒し								
病院荒し								
事務所荒し					2			
出店荒し	3	1	2	1	1			
その他	1	1			5			
乗り物盗	2	1	2	1	16	2	9	2
自動車盗	1	1	1	1	3			
オートバイ盗					4		4	
自転車盗	1		1		9	2	5	2
非侵入窃盗	23	9	18	7	186	77	12	7
払出盗	5	2			3	1		
病室ねらい								
ひったくり	1	1	1	1				
すり								
置き引き								
仮睡者ねらい								
車上ねらい	5	1	5	1	1			
部品ねらい	1	1	1	1				
自動販売機ねらい								
万引き	10	4	10	4	126	62	9	5
その他	1		1		56	14	3	2
知 能 犯	4	4	2	2	33	8	2	
詐欺	4	4	2	2	26	7	2	
横領					1			
偽造					6	1		
汚職								
背任								
風 俗 犯					13		3	
賭博					5			
強制わいせつ					3			
公然わいせつ・物					5		3	
刑 法 犯 そ の 他	4	2	2	1	66	8	8	2
占有離脱物横領					26	4	1	
自転車					14	2	1	
オートバイ								
その他					12	2		
公務執行妨害	1				3	1		
住居侵入	1		1		9		2	
略取誘拐・人身売買					1			
建造物等損壊					1			
器物損壊等	1	1	1	1	14	2	1	1
その他	1	1			12	1	4	1

3 警察署 罪種別 認知・検挙件数及び検挙人員 【福山西署】 (その1)

	認知件数		検挙件数								
	総数	うち) 既届	総数	自署管内発生事件				他署管内発生事件			
				計	うち) 既届	うち) 解決	うち) 未届	計	うち) 他県発生事件	うち) 既届	うち) 他県発生事件
刑法犯総数	398	372	157	137	119	3	18	20	12	8	
凶悪犯	2	1	3	3	2		1				
殺人			1	1	1						
うち)既遂			1	1	1						
強盗											
強盗殺人											
強盗傷人											
強盗・強姦性交等											
強盗・準強盗											
放火											
強姦性交等	2	1	2	2	1		1				
粗暴犯	42	39	37	36	34		2	1		1	
凶器準備集合											
暴行	20	20	19	19	19						
傷害	11	11	8	8	8						
脅迫	5	4	4	4	4						
恐喝	6	4	6	5	3		2	1		1	
窃盗犯	245	234	82	68	63	2	5	14	7	7	
侵入窃盗	42	41	3	3	2		1				
空き巣	15	15									
忍込み	2	2	1	1	1						
居空き											
金庫破り	2	2									
学校荒し											
病院荒し	2	2									
事務所荒し											
出店荒し	4	3	1	1			1				
その他	17	17	1	1	1						
乗り物盗	65	61	4	2	2	1		2		2	
自動車盗	3	1									
オートバイ盗	1	1	1					1		1	
自転車盗	61	59	3	2	2	1		1		1	
非侵入窃盗	138	132	75	63	59	1	4	12	7	5	
払出盗	3	1									
病室ねらい											
ひったくり											
すり											
置引き	3	3	2	1	1			1		1	
仮睡者ねらい											
車上ねらい	20	19	10	6	5	1	1	4		4	
部品ねらい	5	5	1	1	1						
自動販売機ねらい	3	3	1	1	1						
万引き	41	39	37	37	35		2				
その他	63	62	24	17	16		1	7	7		
知能犯	16	10	14	9	3		6	5	5		
詐欺	11	9	8	3	3			5	5		
横領	1	1									
偽造	4		6	6				6			
汚職											
背任											
風俗犯	4	4	5	5	5						
賭博											
強制わいせつ			1	1	1						
公然わいせつ・物	4	4	4	4	4						
刑法犯その他	89	84	16	16	12	1	4				
占有離脱物横領	6	3	3	3			3				
自転車	1		1	1			1				
オートバイ											
その他	5	3	2	2			2				
公務執行妨害	2	1	2	2	1		1				
住居侵入	6	5	3	3	3						
略取誘拐・人身売買											
建造物等損壊	1	1									
器物損壊等	73	73	7	7	7	1					
その他	1	1	1	1	1						

3 警察署 罪種別 認知・検挙件数及び検挙人員 【福山西署】(その2)

	自署管内発生事件で他署が検挙した件数				検 挙 人 員			
	総 数	うち) 他県検挙 事 件	うち) 既 届	うち) 他県検挙 事 件	総 数	うち) 女	うち) 少 年	うち) 女
刑 法 犯 総 数	35	15	27	13	119	30	11	1
凶 悪 犯					3	1		
殺人					1			
うち)既遂					1			
強盗								
強盗殺人								
強盗傷人								
強盗・強制性交等								
強盗・準強盗								
放火								
強制性交等					2	1		
粗 暴 犯					37	6	2	
凶器準備集合								
暴行					16	4	1	
傷害					11	1	1	
脅迫					4			
恐喝					6	1		
窃 盗 犯	28	11	24	11	61	23	8	1
侵入窃盗	7	3	7	3	2			
空き巣	1	1	1	1				
忍込み	3	2	3	2	1			
居空き								
金庫破り								
学校荒し								
病院荒し	1		1					
事務所荒し								
出店荒し	1		1		1			
その他	1		1					
乗り物盗	4		1		2	1		
自動車盗	2							
オートバイ盗	1		1					
自転車盗	1				2	1		
非侵入窃盗	17	8	16	8	57	22	8	1
払出盗	1							
病室ねらい								
ひったくり								
すり								
置引き					1			
仮睡者ねらい								
車上ねらい	12	7	12	7	5	4	1	1
部品ねらい					1			
自動販売機ねらい								
万引き	1	1	1	1	34	13	5	
その他	3		3		16	5	2	
知 能 犯	4	3	1	1	4			
詐欺	4	3	1	1	4			
横領								
偽造								
汚職								
背任								
風 俗 犯					4			
賭博								
強制わいせつ					1			
公然わいせつ・物					3			
刑 法 犯 そ の 他	3	1	2	1	10		1	
占有離脱物横領								
自転車								
オートバイ								
その他								
公務執行妨害					2			
住居侵入	2		1		1		1	
略取誘拐・人身売買								
建造物等損壊								
器物損壊等	1	1	1	1	4			
その他					3			

3 警察署 罪種別 認知・検挙件数及び検挙人員 【福山北署】 (その1)

	認知件数		検挙件数								
	総数	うち) 既届	総数	自署管内発生事件				他署管内発生事件			
				計	うち) 既届	うち) 解決	うち) 未届	計	うち) 他県発生事件	うち) 既届	うち) 他県発生事件
刑法犯総数	416	385	288	206	185	6	21	82	54	72	47
凶悪犯	9	8	8	8	7	1	1				
殺人	1	1									
うち)既遂	1	1									
強盗	2	2	2	2	2						
強盗殺人											
強盗傷人	1	1	1	1	1						
強盗・強制性交等											
強盗・準強盗	1	1	1	1	1						
放火	3	2	2	2	1	1	1				
強制性交等	3	3	4	4	4						
粗暴犯	42	42	40	40	40	2					
凶器準備集合											
暴行	16	16	16	16	16	1					
傷害	21	21	19	19	19						
脅迫	3	3	3	3	3	1					
恐喝	2	2	2	2	2						
窃盗犯	281	263	183	114	102	1	12	69	46	66	45
侵入窃盗	28	27	17	8	7		1	9		8	
空き巣	3	3	2	1	1			1		1	
忍込み	6	6	5	2	2			3		3	
居空き	1	1									
金庫破り	1	1	1	1	1						
学校荒し											
病院荒し	2	2									
事務所荒し	1	1	2	1	1			1		1	
出店荒し	7	6	4	1			1	3		2	
その他	7	7	3	2	2			1		1	
乗り物盗	74	72	8	7	4		3	1		1	
自動車盗	2	2	1	1	1						
オートバイ盗	1	1									
自転車盗	71	69	7	6	3		3	1		1	
非侵入窃盗	179	164	158	99	91	1	8	59	46	57	45
払出盗	6	3	2	2	1		1				
病室ねらい											
ひったくり											
すり			14					14	14	14	14
置き引き	3	3	3	3	3						
仮睡者ねらい											
車上ねらい	25	25	7	6	6			1		1	
部品ねらい	1	1									
自動販売機ねらい	2	1									
万引き	77	73	100	60	58	1	2	40	29	39	29
その他	65	58	32	28	23		5	4	3	3	2
知能犯	19	16	17	9	9	1		8	8	2	2
詐欺	16	13	15	7	7	1		8	8	2	2
横領	2	2	1	1	1						
偽造	1	1	1	1	1						
汚職											
背任											
風俗犯	5	5	5	4	4			1		1	
賭博											
強制わいせつ	5	5	5	4	4			1		1	
公然わいせつ・物											
刑法犯その他	60	51	35	31	23	1	8	4		3	
占有離脱物横領	10	7	8	7	5		2	1			
自転車	2		3	2			2	1			
オートバイ											
その他	8	7	5	5	5						
公務執行妨害	1	1	1	1	1						
住居侵入	5	5	6	4	4			2		2	
略取誘拐・人身売買											
建造物等損壊											
器物損壊等	38	34	14	14	10	1	4				
その他	6	4	6	5	3		2	1		1	

3 警察署 罪種別 認知・検挙件数及び検挙人員 【福山北署】 (その2)

	自署管内発生事件で他署が検挙した件数				検 挙 人 員			
	総 数	うち) 他県検挙 事 件	うち) 既 届	うち) 他県検挙 事 件	総 数	うち) 女	うち) 少 年	うち) 女
刑 法 犯 総 数	27	9	20	7	182	44	20	6
凶 悪 犯					7	1		
殺人								
うち)既遂								
強盗					2	1		
強盗殺人								
強盗傷人					1			
強盗・強制性交等								
強盗・準強盗					1	1		
放火					1			
強制性交等					4			
粗 暴 犯					40	3	5	1
凶器準備集合								
暴行					11	1		
傷害					23	1	1	
脅迫					2		1	
恐喝					4	1	3	1
窃 盗 犯	23	7	20	7	93	30	11	5
侵入窃盗	4		4		6			
空き巣	1		1		1			
忍込み								
居空き								
金庫破り	1		1		1			
学校荒し								
病院荒し								
事務所荒し	1		1		1			
出店荒し	1		1		1			
その他					2			
乗り物盗					5	2	3	2
自動車盗					1			
オートバイ盗								
自転車盗					4	2	3	2
非侵入窃盗	19	7	16	7	82	28	8	3
払出盗					1	1		
病室ねらい								
ひったくり								
すり								
置き引き					2			
仮睡者ねらい								
車上ねらい	6	5	6	5	4			
部品ねらい								
自動販売機ねらい								
万引き	9	1	8	1	48	17	4	1
その他	4	1	2	1	27	10	4	2
知 能 犯	3	2			12	6	1	
詐欺	3	2			11	5	1	
横領					1	1		
偽造								
汚職								
背任								
風 俗 犯					3			
賭博								
強制わいせつ					3			
公然わいせつ・物								
刑 法 犯 そ の 他	1				27	4	3	
占有離脱物横領	1				10	3	3	
自転車					3			
オートバイ								
その他	1				7	3	3	
公務執行妨害					1			
住居侵入					3			
略取誘拐・人身売買								
建造物等損壊								
器物損壊等					8			
その他					5	1		

3 警察署 罪種別 認知・検挙件数及び検挙人員 【尾道署】 (その1)

	認知件数		検挙件数								
	総数	うち) 既届	総数	自署管内発生事件				他署管内発生事件			
				計	うち) 既届	うち) 解決	うち) 未届	計	うち) 他県発生事件	うち) 既届	うち) 他県発生事件
刑法犯総数	427	404	213	197	181	7	16	16	11	10	9
凶悪犯	5	5	5	5	5						
殺人	1	1	1	1	1						
うち)既遂	1	1	1	1	1						
強盗	1	1	1	1	1						
強盗殺人											
強盗傷人	1	1	1	1	1						
強盗・強制性交等											
強盗・準強盗											
放火	1	1	1	1	1						
強制性交等	2	2	2	2	2						
粗暴犯	44	43	36	36	35	1	1				
凶器準備集合											
暴行	24	24	19	19	19						
傷害	17	16	15	15	14	1	1				
脅迫	3	3	2	2	2						
恐喝											
窃盗犯	267	261	122	111	107	5	4	11	8	6	6
侵入窃盗	33	31	9	9	7	1	2				
空き巣	13	13	2	2	2						
忍込み	1		1	1			1				
居空き	1	1	1	1	1						
金庫破り											
学校荒し											
病院荒し											
事務所荒し	2	2									
出店荒し	2	2	1	1	1						
その他	14	13	4	4	3	1	1				
乗り物盗	61	60	8	7	6	2	1	1	1	1	1
自動車盗											
オートバイ盗	4	4	1	1	1	1					
自転車盗	57	56	7	6	5	1	1	1	1	1	1
非侵入窃盗	173	170	105	95	94	2	1	10	7	5	5
払出盗	4	2	8	1	1			7	4	2	2
病室ねらい											
ひったくり											
すり											
置引き	7	7	3	3	3						
仮睡者ねらい											
車上ねらい	21	21	9	9	9						
部品ねらい	2	2									
自動販売機ねらい											
万引き	72	72	68	65	65	1		3	3	3	3
その他	67	66	17	17	16	1	1				
知能犯	33	30	17	12	12			5	3	4	3
詐欺	31	28	16	11	11			5	3	4	3
横領	1	1	1	1	1						
偽造	1	1									
汚職											
背任											
風俗犯	9	9	8	8	8						
賭博											
強制わいせつ	7	7	7	7	7						
公然わいせつ・物	2	2	1	1	1						
刑法犯その他	69	56	25	25	14	1	11				
占有離脱物横領	6	1	6	6	1		5				
自転車	5		5	5			5				
オートバイ											
その他	1	1	1	1	1						
公務執行妨害	2		2	2			2				
住居侵入	6	5	5	5	4		1				
略取誘拐・人身売買											
建造物等損壊	1	1									
器物損壊等	48	46	8	8	6	1	2				
その他	6	3	4	4	3		1				

3 警察署 罪種別 認知・検挙件数及び検挙人員 【尾道署】 (その2)

	自署管内発生事件で他署が検挙した件数				検 挙 人 員			
	総 数	うち) 他県検挙 事 件	うち) 既 届	うち) 他県検挙 事 件	総 数	うち) 女	うち) 少 年	うち) 女
刑 法 犯 総 数	31	16	27	14	159	29	13	
凶 悪 犯					5		1	
殺人					1			
うち)既遂					1			
強盗					1			
強盗殺人								
強盗傷人					1			
強盗・強制性交等								
強盗・準強盗								
放火					1			
強制性交等					2		1	
粗 暴 犯					36	1	3	
凶器準備集合								
暴行					19	1	1	
傷害					15		1	
脅迫					2		1	
恐喝								
窃 盗 犯	21	12	20	11	82	24	4	
侵入窃盗	1	1	1	1	5			
空き巣					1			
忍込み	1	1	1	1				
居空き					1			
金庫破り								
学校荒し								
病院荒し								
事務所荒し								
出店荒し					2			
その他					1			
乗り物盗	2		2		5	1		
自動車盗								
オートバイ盗	1		1					
自転車盗	1		1		5	1		
非侵入窃盗	18	11	17	10	72	23	4	
払出盗	1	1						
病室ねらい								
ひったくり								
すり								
置引き	1		1		2			
仮睡者ねらい								
車上ねらい	7	5	7	5	1			
部品ねらい								
自動販売機ねらい								
万引き	7	3	7	3	52	20	1	
その他	2	2	2	2	17	3	3	
知 能 犯	10	4	7	3	7			
詐欺	10	4	7	3	6			
横領					1			
偽造								
汚職								
背任								
風 俗 犯					7		1	
賭博								
強制わいせつ					6		1	
公然わいせつ・物					1			
刑 法 犯 そ の 他					22	4	4	
占有離脱物横領					5	2		
自転車					4	1		
オートバイ								
その他					1	1		
公務執行妨害					1			
住居侵入					8	1	4	
略取誘拐・人身売買								
建造物等損壊								
器物損壊等					5			
その他					3	1		

3 警察署 罪種別 認知・検挙件数及び検挙人員 【三原署】(その1)

	認知件数		検挙件数								
	総数	うち)既届	総数	自署管内発生事件				他署管内発生事件			
				計	うち)既届		うち)未届	計	うち)他県発生事件	うち)既届	
					うち)解決						うち)他県発生事件
刑法犯総数	340	319	163	144	128	4	16	19	7	14	4
凶悪犯	4	4	3	3	3						
殺人											
うち)既遂											
強盗											
強盗殺人											
強盗傷人											
強盗・強姦性交等											
強盗・準強盗											
放火	1	1									
強姦性交等	3	3	3	3	3						
粗暴犯	25	25	22	22	22						
凶器準備集合											
暴行	10	10	10	10	10						
傷害	9	9	9	9	9						
脅迫	4	4	3	3	3						
恐喝	2	2									
窃盗犯	205	195	94	81	74		7	13	4	12	4
侵入窃盗	21	20	6	6	5		1				
空き巣	5	5	2	2	2						
忍込み	4	3	1	1			1				
居空き	1	1	2	2	2						
金庫破り											
学校荒し											
病院荒し											
事務所荒し	2	2	1	1	1						
出店荒し											
その他	9	9									
乗り物盗	52	48	6	5	2		3	1			
自動車盗											
オートバイ盗	2	2									
自転車盗	50	46	6	5	2		3	1			
非侵入窃盗	132	127	82	70	67		3	12	4	12	4
払出盗	1										
病室ねらい											
ひったくり											
すり											
置き引き											
仮睡者ねらい											
車上ねらい	9	9	1	1	1						
部品ねらい	3	3									
自動販売機ねらい	1	1									
万引き	67	66	65	53	53			12	4	12	4
その他	51	48	16	16	13		3				
知能犯	33	31	14	8	8			6	3	2	
詐欺	30	28	13	7	7			6	3	2	
横領	1	1	1	1	1						
偽造	2	2									
汚職											
背任											
風俗犯	4	4	2	2	2						
賭博											
強制わいせつ	3	3	1	1	1						
公然わいせつ・物	1	1	1	1	1						
刑法犯その他	69	60	28	28	19	4	9				
占有離脱物横領	10	3	9	9	2		7				
自転車	7		7	7			7				
オートバイ											
その他	3	3	2	2	2						
公務執行妨害	3	1	3	3	1		2				
住居侵入	12	12	6	6	6						
略取誘拐・人身売買											
建造物等損壊			1	1	1						
器物損壊等	41	41	6	6	6	4					
その他	3	3	3	3	3						

3 警察署 罪種別 認知・検挙件数及び検挙人員 【三原署】(その2)

	自署管内発生事件で他署が検挙した件数				検 挙 人 員			
	総 数	うち) 他県検挙 事 件	うち) 既 届	うち) 他県検挙 事 件	総 数	うち) 女	うち) 少 年	うち) 女
刑 法 犯 総 数	24	6	22	5	134	30	10	
凶 悪 犯					3		1	
殺人								
うち)既遂								
強盗								
強盗殺人								
強盗傷人								
強盗・強制的性交等								
強盗・準強盗								
放火								
強制的性交等					3		1	
粗 暴 犯	1		1		26		3	
凶器準備集合								
暴行					10		2	
傷害					13		1	
脅迫					3			
恐喝	1		1					
窃 盗 犯	18	5	17	4	72	27	3	
侵入窃盗	5	3	5	3	6	1		
空き巣					2	1		
忍込み	4	2	4	2				
居空き					1			
金庫破り								
学校荒し								
病院荒し								
事務所荒し					3			
出店荒し								
その他	1	1	1	1				
乗り物盗	1		1		6		2	
自動車盗								
オートバイ盗								
自転車盗	1		1		6		2	
非侵入窃盗	12	2	11	1	60	26	1	
払出盗	1	1						
病室ねらい								
ひったくり								
すり								
置き引き								
仮睡者ねらい								
車上ねらい	3		3		1			
部品ねらい								
自動販売機ねらい								
万引き	7		7		45	21		
その他	1	1	1	1	14	5	1	
知 能 犯	2	1	1	1	9	1		
詐欺	2	1	1	1	8	1		
横領					1			
偽造								
汚職								
背任								
風 俗 犯	1		1		2			
賭博								
強制わいせつ	1		1		1			
公然わいせつ・物					1			
刑 法 犯 そ の 他	2		2		22	2	3	
占有離脱物横領					9	2	1	
自転車					7	1		
オートバイ								
その他					2	1	1	
公務執行妨害					2		1	
住居侵入	1		1		4			
略取誘拐・人身売買								
建造物等損壊					1			
器物損壊等					2		1	
その他	1		1		4			

3 警察署 罪種別 認知・検挙件数及び検挙人員 【府中署】 (その1)

	認知件数		検挙件数								
	総数	うち) 既届	総数	自署管内発生事件				他署管内発生事件			
				計	うち) 既届		うち) 未届	計	うち) 他県発生事件	うち) 既届	
					うち) 解決	うち) 未届				うち) 他県発生事件	うち) 他県発生事件
刑法犯総数	109	101	85	75	69		6	10	9	9	8
凶悪犯											
殺人											
うち)既遂											
強盗											
強盗殺人											
強盗傷人											
強盗・強制性交等											
強盗・準強盗											
放火											
強制性交等											
粗暴犯	20	18	17	17	15		2				
凶器準備集合											
暴行	11	9	11	11	9		2				
傷害	7	7	4	4	4						
脅迫	2	2	2	2	2						
恐喝											
窃盗犯	65	62	52	43	41		2	9	8	9	8
侵入窃盗	4	4	1					1		1	
空き巣											
忍込み											
居空き											
金庫破り											
学校荒し											
病院荒し	2	2									
事務所荒し	1	1									
出店荒し			1					1		1	
その他	1	1									
乗り物盗	5	5	1	1	1						
自動車盗											
オートバイ盗											
自転車盗	5	5	1	1	1						
非侵入窃盗	56	53	50	42	40		2	8	8	8	8
払出盗											
病室ねらい											
ひったくり											
すり											
置き引き											
仮睡者ねらい											
車上ねらい	3	2									
部品ねらい	2	2	1	1	1						
自動販売機ねらい	1	1									
万引き	30	29	37	29	28		1	8	8	8	8
その他	20	19	12	12	11		1				
知能犯	3	3	2	2	2						
詐欺	2	2	2	2	2						
横領	1	1									
偽造											
汚職											
背任											
風俗犯	2	2	3	3	3						
賭博											
強制わいせつ	2	2	2	2	2						
公然わいせつ・物			1	1	1						
刑法犯その他	19	16	11	10	8		2	1	1		
占有離脱物横領	3	1	2	2	1		1				
自転車	2		1	1			1				
オートバイ											
その他	1	1	1	1	1						
公務執行妨害											
住居侵入	3	3	3	3	3						
略取誘拐・人身売買											
建造物等損壊											
器物損壊等	13	12	5	5	4		1				
その他			1					1	1		

3 警察署 罪種別 認知・検挙件数及び検挙人員 【府中署】 (その2)

	自署管内発生事件で他署が検挙した件数				検 挙 人 員			
	総 数	うち) 他県検挙 事 件	うち) 既 届	うち) 他県検挙 事 件	総 数	うち) 女	うち) 少 年	うち) 女
刑 法 犯 総 数	4	1	2	1	73	23	3	2
凶 悪 犯								
殺人								
うち)既遂								
強盗								
強盗殺人								
強盗傷人								
強盗・強制性交等								
強盗・準強盗								
放火								
強制性交等								
粗 暴 犯					18	3		
凶器準備集合								
暴行					11	2		
傷害					4			
脅迫					2	1		
恐喝					1			
窃 盗 犯	3	1	2	1	38	17	2	1
侵入窃盗					1			
空き巣								
忍込み								
居空き								
金庫破り								
学校荒し								
病院荒し								
事務所荒し								
出店荒し					1			
その他								
乗り物盗					1			
自動車盗								
オートバイ盗								
自転車盗					1			
非侵入窃盗	3	1	2	1	36	17	2	1
払出盗								
病室ねらい								
ひったくり								
すり								
置き引き								
仮睡者ねらい								
車上ねらい	1							
部品ねらい					1		1	
自動販売機ねらい								
万引き	2	1	2	1	24	14	1	1
その他					11	3		
知 能 犯					2			
詐欺					2			
横領								
偽造								
汚職								
背任								
風 俗 犯					3	1	1	1
賭博								
強制わいせつ					2			
公然わいせつ・物					1	1	1	1
刑 法 犯 そ の 他	1				12	2		
占有離脱物横領	1				2			
自転車	1				1			
オートバイ								
その他					1			
公務執行妨害								
住居侵入					4	1		
略取誘拐・人身売買								
建造物等損壊								
器物損壊等					5			
その他					1	1		

3 警察署 罪種別 認知・検挙件数及び検挙人員 【三次署】(その1)

	認知件数		検挙件数									
	総数	うち) 既届	総数	自署管内発生事件				他署管内発生事件				
				計	うち) 既届		うち) 未届	計	うち) 他県発生事件	うち) 既届		
					うち) 解決	うち) 未届				うち) 他県発生事件	うち) 他県発生事件	
刑法犯総数	149	136	96	93	80	8	13	3				
凶悪犯	5	2	6	6	3	1	3					
殺人	2	1	3	3	2	1	1					
うち)既遂	1	1	2	2	2	1						
強盗												
強盗殺人												
強盗傷人												
強盗・強制性交等												
強盗・準強盗												
放火	2		2	2			2					
強制性交等	1	1	1	1	1							
粗暴犯	19	19	18	18	18							
凶器準備集合												
暴行	12	12	13	13	13							
傷害	6	6	4	4	4							
脅迫	1	1	1	1	1							
恐喝												
窃盗犯	79	74	40	38	34	2	4	2				
侵入窃盗	6	6	3	3	3							
空き巣												
忍込み												
居空き	1	1										
金庫破り												
学校荒し												
病院荒し												
事務所荒し	1	1	1	1	1							
出店荒し												
その他	4	4	2	2	2							
乗り物盗	14	14	3	3	3	1						
自動車盗												
オートバイ盗												
自転車盗	14	14	3	3	3	1						
非侵入窃盗	59	54	34	32	28	1	4	2				
払出盗												
病室ねらい												
ひったくり												
すり												
置引き												
仮睡者ねらい												
車上ねらい	3	2	4	3	2		1	1				
部品ねらい	6	5	1	1	1							
自動販売機ねらい	1	1										
万引き	24	23	19	18	17		1	1				
その他	25	23	10	10	8	1	2					
知能犯	10	9	6	6	4		2					
詐欺	8	7	4	4	2		2					
横領	2	2	2	2	2							
偽造												
汚職												
背任												
風俗犯	2	2	2	2	2							
賭博												
強制わいせつ	2	2	2	2	2							
公然わいせつ・物												
刑法犯その他	34	30	24	23	19	5	4	1				
占有離脱物横領	4	2	4	3	1		2	1				
自転車	2		2	2			2					
オートバイ												
その他	2	2	2	1	1			1				
公務執行妨害	2	2	2	2	2							
住居侵入	6	5	6	6	5		1					
略取誘拐・人身売買												
建造物等損壊	1	1	1	1	1							
器物損壊等	18	18	4	4	4	3						
その他	3	2	7	7	6	2	1					

3 警察署 罪種別 認知・検挙件数及び検挙人員 【三次署】 (その2)

	自署管内発生事件で他署が検挙した件数				検 挙 人 員			
	総 数	うち) 他県検挙 事 件	うち) 既 届	うち) 他県検挙 事 件	総 数	うち) 女	うち) 少 年	うち) 女
刑 法 犯 総 数	4	2	4	2	71	16	9	
凶 悪 犯					4	1		
殺人					2	1		
うち)既遂					2	1		
強盗								
強盗殺人								
強盗傷人								
強盗・強制性交等								
強盗・準強盗								
放火					1			
強制性交等					1			
粗 暴 犯					19	2	1	
凶器準備集合								
暴行					14	2	1	
傷害					4			
脅迫					1			
恐喝								
窃 盗 犯	4	2	4	2	27	8	3	
侵入窃盗	2	2	2	2	2		1	
空き巣	1	1	1	1				
忍込み								
居空き								
金庫破り								
学校荒し								
病院荒し								
事務所荒し					1		1	
出店荒し								
その他	1	1	1	1	1			
乗り物盗					2			
自動車盗								
オートバイ盗								
自転車盗					2			
非侵入窃盗	2		2		23	8	2	
払出盗								
病室ねらい								
ひったくり								
すり								
置き引き								
仮睡者ねらい								
車上ねらい								
部品ねらい					1			
自動販売機ねらい								
万引き	2		2		14	5	2	
その他					8	3		
知 能 犯					5	3		
詐欺					3	2		
横領					2	1		
偽造								
汚職								
背任								
風 俗 犯					1			
賭博								
強制わいせつ					1			
公然わいせつ・物								
刑 法 犯 そ の 他					15	2	5	
占有離脱物横領					4		3	
自転車					2		2	
オートバイ								
その他					2		1	
公務執行妨害								
住居侵入					4			
略取誘拐・人身売買								
建造物等損壊					1			
器物損壊等								
その他					6	2	2	

3 警察署 罪種別 認知・検挙件数及び検挙人員 【庄原署】(その1)

	認知件数		検挙件数								
	総数	うち)既届	総数	自署管内発生事件				他署管内発生事件			
				計	うち)既届		うち)未届	計	うち)他県発生事件		うち)他県発生事件
					うち)既届	うち)解決			うち)既届	うち)未届	
刑法犯総数	60	48	70	57	46		11	13	10	2	2
凶悪犯											
殺人											
うち)既遂											
強盗											
強盗殺人											
強盗傷人											
強盗・強制性交等											
強盗・準強盗											
放火											
強制性交等											
粗暴犯	16	16	16	16	15		1				
凶器準備集合											
暴行	6	6	5	5	5						
傷害	6	6	6	6	5		1				
脅迫	3	3	4	4	4						
恐喝	1	1	1	1	1						
窃盗犯	18	16	23	16	15		1	7	6	2	2
侵入窃盗	2	2	4	1	1			3	3	1	1
空き巣											
忍込み											
居空き											
金庫破り											
学校荒し											
病院荒し											
事務所荒し	1	1									
出店荒し											
その他	1	1	4	1	1			3	3	1	1
乗り物盗	1		1	1			1				
自動車盗											
オートバイ盗											
自転車盗	1		1	1			1				
非侵入窃盗	15	14	18	14	14			4	3	1	1
払出盗			2					2	2		
病室ねらい											
ひったくり											
すり											
置き引き											
仮睡者ねらい											
車上ねらい	2	2	4	4	4						
部品ねらい											
自動販売機ねらい											
万引き	6	5	6	6	6						
その他	7	7	6	4	4			2	1	1	1
知能犯	6	5	13	7	6		1	6	4		
詐欺	4	3	11	5	4		1	6	4		
横領	1	1	1	1	1						
偽造	1	1	1	1	1						
汚職											
背任											
風俗犯	7	1	6	6	1		5				
賭博											
強制わいせつ	6	1	5	5	1		4				
公然わいせつ・物	1		1	1			1				
刑法犯その他	13	10	12	12	9		3				
占有離脱物横領	1	1	1	1	1						
自転車											
オートバイ											
その他	1	1	1	1	1						
公務執行妨害											
住居侵入	1	1	2	2	2						
略取誘拐・人身売買											
建造物等損壊											
器物損壊等	3	3	1	1	1						
その他	8	5	8	8	5		3				

3 警察署 罪種別 認知・検挙件数及び検挙人員 【庄原署】(その2)

	自署管内発生事件で他署が検挙した件数				検 挙 人 員			
	総 数	うち) 他県検挙 事 件	うち) 既 届	うち) 他県検挙 事 件	総 数	うち) 女	うち) 少 年	うち) 女
刑 法 犯 総 数	1				54	15	5	
凶 悪 犯								
殺人								
うち)既遂								
強盗								
強盗殺人								
強盗傷人								
強盗・強制性交等								
強盗・準強盗								
放火								
強制性交等								
粗 暴 犯					18	3	5	
凶器準備集合								
暴行					5	1		
傷害					6	1	2	
脅迫					4	1		
恐喝					3		3	
窃 盗 犯	1				12	5		
侵入窃盗								
空き巣								
忍込み								
居空き								
金庫破り								
学校荒し								
病院荒し								
事務所荒し								
出店荒し								
その他								
乗り物盗					1			
自動車盗								
オートバイ盗								
自転車盗					1			
非侵入窃盗	1				11	5		
払出盗					1	1		
病室ねらい								
ひったくり								
すり								
置き引き								
仮睡者ねらい								
車上ねらい					1			
部品ねらい								
自動販売機ねらい								
万引き	1				6	3		
その他					3	1		
知 能 犯					7	1		
詐欺					5	1		
横領					1			
偽造					1			
汚職								
背任								
風 俗 犯					5	2		
賭博								
強制わいせつ					3	1		
公然わいせつ・物					2	1		
刑 法 犯 そ の 他					12	4		
占有離脱物横領					1			
自転車								
オートバイ								
その他					1			
公務執行妨害								
住居侵入					1			
略取誘拐・人身売買								
建造物等損壊								
器物損壊等					1			
その他					9	4		

3 警察署 罪種別 認知・検挙件数及び検挙人員 【安芸高田署】(その1)

	認知件数		検挙件数								
	総数	うち)既届	総数	自署管内発生事件				他署管内発生事件			
				計	うち)既届	うち)解決	うち)未届	計	うち)他県発生事件	うち)既届	うち)他県発生事件
刑法犯総数	47	45	31	29	28	4	1	2	2		
凶悪犯	1	1	1	1	1						
殺人											
うち)既遂											
強盗											
強盗殺人											
強盗傷人											
強盗・強制性交等											
強盗・準強盗											
放火	1	1	1	1	1						
強制性交等											
粗暴犯	3	3	4	4	4						
凶器準備集合											
暴行	1	1	2	2	2						
傷害	1	1	1	1	1						
脅迫	1	1	1	1	1						
恐喝											
窃盗犯	33	32	19	19	19	4					
侵入窃盗	8	8	3	3	3	1					
空き巣	3	3	3	3	3	1					
忍込み											
居空き											
金庫破り											
学校荒し											
病院荒し											
事務所荒し	1	1									
出店荒し											
その他	4	4									
乗り物盗	2	2	2	2	2	2					
自動車盗											
オートバイ盗											
自転車盗	2	2	2	2	2	2					
非侵入窃盗	23	22	14	14	14	1					
払出盗											
病室ねらい											
ひったくり											
すり											
置き引き											
仮睡者ねらい											
車上ねらい											
部品ねらい	1	1									
自動販売機ねらい											
万引き	7	7	10	10	10						
その他	15	14	4	4	4	1					
知能犯	4	4	2	1	1			1	1		
詐欺	3	3	2	1	1			1	1		
横領											
偽造	1	1									
汚職											
背任											
風俗犯	1	1	1	1	1						
賭博											
強制わいせつ											
公然わいせつ・物	1	1	1	1	1						
刑法犯その他	5	4	4	3	2		1	1	1		
占有離脱物横領	1	1	1	1	1						
自転車											
オートバイ											
その他	1	1	1	1	1						
公務執行妨害											
住居侵入			1					1	1		
略取誘拐・人身売買											
建造物等損壊											
器物損壊等	3	2	1	1			1				
その他	1	1	1	1	1						

3 警察署 罪種別 認知・検挙件数及び検挙人員 【安芸高田署】(その2)

	自署管内発生事件で他署が検挙した件数			検 挙 人 員				
	総 数	うち) 他県検挙 事 件	うち) 既 届	うち) 他県検挙 事 件	総 数	うち) 女	うち) 少 年	うち) 女
刑 法 犯 総 数	3		2		20	4		
凶 悪 犯					1			
殺人								
うち)既遂								
強盗								
強盗殺人								
強盗傷人								
強盗・強制性交等								
強盗・準強盗								
放火					1			
強制性交等								
粗 暴 犯					4	1		
凶器準備集合								
暴行					2			
傷害					1	1		
脅迫					1			
恐喝								
窃 盗 犯	2		1		11	3		
侵入窃盗	1		1		1			
空き巣					1			
忍込み								
居空き								
金庫破り	1		1					
学校荒し								
病院荒し								
事務所荒し								
出店荒し								
その他								
乗り物盗								
自動車盗								
オートバイ盗								
自転車盗								
非侵入窃盗	1				10	3		
払出盗								
病室ねらい								
ひったくり								
すり								
置き引き								
仮睡者ねらい								
車上ねらい								
部品ねらい								
自動販売機ねらい								
万引き					7	2		
その他	1				3	1		
知 能 犯					2			
詐欺					2			
横領								
偽造								
汚職								
背任								
風 俗 犯	1		1					
賭博								
強制わいせつ	1		1					
公然わいせつ・物								
刑 法 犯 そ の 他					2			
占有離脱物横領					1			
自転車								
オートバイ								
その他					1			
公務執行妨害								
住居侵入								
略取誘拐・人身売買								
建造物等損壊								
器物損壊等								
その他					1			

3 警察署 罪種別 認知・検挙件数及び検挙人員 【世羅署】(その1)

	認知件数		検挙件数								
	総数	うち)	総数	自署管内発生事件			他署管内発生事件				
		既届		計	うち)	計	うち)	計	うち)		
					既届		うち)		他県発生事件	既届	うち)他県発生事件
				うち)未届							
刑法犯総数	30	28	17	15	13		2	2	1		
凶悪犯	1		1	1			1				
殺人	1		1	1			1				
うち)既遂											
強盗											
強盗殺人											
強盗傷人											
強盗・強姦性交等											
強盗・準強盗											
放火											
強姦性交等											
粗暴犯	6	6	6	6	6						
凶器準備集合											
暴行	5	5	5	5	5						
傷害	1	1	1	1	1						
脅迫											
恐喝											
窃盗犯	15	14	6	6	5		1				
侵入窃盗	2	1	1	1			1				
空き巣											
忍込み											
居空き	1		1	1			1				
金庫破り											
学校荒し											
病院荒し											
事務所荒し											
出店荒し											
その他	1	1									
乗り物盗	1	1									
自動車盗	1	1									
オートバイ盗											
自転車盗											
非侵入窃盗	12	12	5	5	5						
払出盗											
病室ねらい											
ひったくり											
すり											
置引き											
仮睡者ねらい											
車上ねらい	2	2	2	2	2						
部品ねらい											
自動販売機ねらい											
万引き	3	3	2	2	2						
その他	7	7	1	1	1						
知能犯	2	2	1					1	1		
詐欺	2	2	1					1	1		
横領											
偽造											
汚職											
背任											
風俗犯											
賭博											
強制わいせつ											
公然わいせつ・物											
刑法犯その他	6	6	3	2	2			1			
占有離脱物横領											
自転車											
オートバイ											
その他											
公務執行妨害			1					1			
住居侵入	2	2	1	1	1						
略取誘拐・人身売買											
建造物等損壊											
器物損壊等	4	4									
その他			1	1	1						

3 警察署 罪種別 認知・検挙件数及び検挙人員 【世羅署】 (その2)

	自署管内発生事件で他署が検挙した件数			検 挙 人 員			
	総 数	うち) 他県検挙 事 件	うち) 既 届	総 数	うち) 女	うち) 少 年	うち) 女
刑 法 犯 総 数	1		1	11	3	1	
凶 悪 犯				1			
殺人				1			
うち)既遂							
強盗							
強盗殺人							
強盗傷人							
強盗・強制性交等							
強盗・準強盗							
放火							
強制性交等							
粗 暴 犯				4	1	1	
凶器準備集合							
暴行				3	1		
傷害				1		1	
脅迫							
恐喝							
窃 盗 犯	1		1	4	1		
侵入窃盗				1			
空き巣							
忍込み							
居空き				1			
金庫破り							
学校荒し							
病院荒し							
事務所荒し							
出店荒し							
その他							
乗り物盗							
自動車盗							
オートバイ盗							
自転車盗							
非侵入窃盗	1		1	3	1		
払出盗							
病室ねらい							
ひったくり							
すり							
置き引き							
仮睡者ねらい							
車上ねらい							
部品ねらい							
自動販売機ねらい							
万引き	1		1	2			
その他				1	1		
知 能 犯				1			
詐欺				1			
横領							
偽造							
汚職							
背任							
風 俗 犯							
賭博							
強制わいせつ							
公然わいせつ・物							
刑 法 犯 そ の 他				1	1		
占有離脱物横領							
自転車							
オートバイ							
その他							
公務執行妨害							
住居侵入							
略取誘拐・人身売買							
建造物等損壊							
器物損壊等							
その他				1	1		

4 重要犯罪・重要窃盗犯 認知・検挙件数及び検挙人員

	認知件数				検挙件数				検挙率			検挙人員				うち)少年の検挙人員			
	令和3年	令和2年	増減		令和3年	令和2年	増減		令和3年	令和2年	増減ポイント	令和3年	令和2年	増減		令和3年	令和2年	増減	
			件数	率			件数	率						人員	率			人員	率
重要犯罪	206	177	29	16.4	201	170	31	18.2	97.6	96.0	1.6	169	149	20	13.4	11	19	-8	-42.1
殺人	26	17	9	52.9	28	18	10	55.6	107.7	105.9	1.8	25	18	7	38.9	1		1	—
殺人	23	17	6	35.3	25	18	7	38.9	108.7	105.9	2.8	22	18	4	22.2	1		1	—
殺人予備																			
自殺関与	3		3	—	3		3	—	100.0		—	3		3	—				
強盗	22	20	2	10.0	19	21	-2	-9.5	86.4	105.0	-18.6	19	33	-14	-42.4	1	8	-7	-87.5
強盗殺人	1		1	—	1		1	—	100.0		—	1		1	—				
強盗傷人	10	6	4	66.7	9	6	3	50.0	90.0	100.0	-10.0	8	12	-4	-33.3	1	2	-1	-50.0
強盗・強制性交等																			
強盗・準強盗	11	14	-3	-21.4	9	15	-6	-40.0	81.8	107.1	-25.3	10	21	-11	-52.4		6	-6	-100.0
放火	27	18	9	50.0	24	18	6	33.3	88.9	100.0	-11.1	20	15	5	33.3		2	-2	-100.0
強制性交等	33	28	5	17.9	34	26	8	30.8	103.0	92.9	10.1	28	21	7	33.3	4	3	1	33.3
略取誘拐・人身売買	11	7	4	57.1	10	7	3	42.9	90.9	100.0	-9.1	14	5	9	180.0				
強制わいせつ	87	87	0	0.0	86	80	6	7.5	98.9	92.0	6.9	63	57	6	10.5	5	6	-1	-16.7
重要窃盗犯	579	594	-15	-2.5	279	507	-228	-45.0	48.2	85.4	-37.2	120	148	-28	-18.9	8	17	-9	-52.9
侵入窃盗	549	561	-12	-2.1	231	481	-250	-52.0	42.1	85.7	-43.6	106	130	-24	-18.5	8	12	-4	-33.3
空き巣	197	206	-9	-4.4	75	181	-106	-58.6	38.1	87.9	-49.8	34	53	-19	-35.8	6	8	-2	-25.0
忍込み	66	80	-14	-17.5	16	99	-83	-83.8	24.2	123.8	-99.6	2	9	-7	-77.8				
居空き	31	24	7	29.2	12	12	0	0.0	38.7	50.0	-11.3	4	5	-1	-20.0				
ATM破り																			
金庫破り	6	12	-6	-50.0	5	5	0	0.0	83.3	41.7	41.6	2	3	-1	-33.3				
旅館荒し	5	1	4	400.0	5		5	—	100.0	0.0	100.0	3		3	—				
官公署荒し						1	-1	-100.0		—	—								
学校荒し	2	3	-1	-33.3		1	-1	-100.0	0.0	33.3	-33.3								
病院荒し	10	1	9	900.0	4		4	—	40.0	0.0	40.0								
給油所荒し						1	-1	-100.0		—	—		1	-1	-100.0				
事務所荒し	39	46	-7	-15.2	16	48	-32	-66.7	41.0	104.3	-63.3	7	11	-4	-36.4	1		1	—
出店荒し	44	67	-23	-34.3	32	56	-24	-42.9	72.7	83.6	-10.9	19	5	14	280.0	1		1	—
工場荒し	14	10	4	40.0	7	7	0	0.0	50.0	70.0	-20.0	7	1	6	600.0				
更衣室荒し	4	10	-6	-60.0	3	3	0	0.0	75.0	30.0	45.0	1	2	-1	-50.0		1	-1	-100.0
倉庫荒し	45	35	10	28.6	32	25	7	28.0	71.1	71.4	-0.3	14	19	-5	-26.3		1	-1	-100.0
その他	86	66	20	30.3	24	42	-18	-42.9	27.9	63.6	-35.7	13	21	-8	-38.1		2	-2	-100.0
自動車盗	21	25	-4	-16.0	12	22	-10	-45.5	57.1	88.0	-30.9	7	13	-6	-46.2		3	-3	-100.0
ひったくり	3	4	-1	-25.0	3		3	—	100.0	0.0	100.0	2		2	—				
すり	6	4	2	50.0	33	4	29	725.0	550.0	100.0	450.0	5	5	0	0.0		2	-2	-100.0

5 警察署別 重要犯罪 認知・検挙件数及び検挙人員

	重要犯罪総数				殺人				強盗				放火				強制性交等				強制わいせつ				略取誘拐・人身売買			
	認知	検挙	人員	うち少年	認知	検挙	人員	うち少年	認知	検挙	人員	うち少年	認知	検挙	人員	うち少年	認知	検挙	人員	うち少年	認知	検挙	人員	うち少年	認知	検挙	人員	うち少年
総数	206	201	169	11	26	28	25	1	22	19	19	1	27	24	20		33	34	28	4	87	86	63	5	11	10	14	
広島中央	25	19	13		3	3	3		4	3	3						6				11	12	6		1	1	1	
広島東	14	10	11	1	5	5	5		2	2	2			1	2						6	2	2	1	1			
広島西	8	8	7	1	4	4	3	1									1	2	2		3	2	2					
広島南	13	20	13	1	2	2	2		2	3	2						3	6	2	1	4	7	4		2	2	3	
安佐南	13	16	11		1	2	1		3	2	2		3	2	2		2	4	2		3	5	3		1	1	1	
安佐北	7	7	8	3	1	1	1		1	1	1	1	1	1	1		1		1		3	4	3	2			1	
佐伯	11	8	7						2	2	2		2	1	1		1	1	1		5	3	2		1	1	1	
海田	6	7	7										2	2	2						2	3	3		2	2	2	
廿日市	7	9	6	1										1	1		1	2	2		5	5	2	1	1	1	1	
大竹																												
山県	2	2	2						1												1	2	2					
呉	12	14	12	1	2	2	2		2	2	2		3	4	2		1	2	2	1	4	4	4					
広島	4	4	6		1	1	1				1										3	3	3				1	
江田島	5	5	7										2	2	2						2	2	4		1	1	1	
東広島	7	7	7		1	1	1						4	2	1		1	1	1		1	3	3				1	
竹原																												
福山東	20	15	11		1	1	1		2	1	1		2	2	2		5	4	3		9	6	3		1	1	1	
福山西	2	4	4			1	1										2	2	2			1	1					
福山北	14	13	10		1				2	2	2		3	2	1		3	4	4		5	5	3					
尾道	12	12	11	2	1	1	1		1	1	1		1	1	1		2	2	2	1	7	7	6	1				
三原	7	4	4	1									1				3	3	3	1	3	1	1					
府中	2	2	2																		2	2	2					
三次	7	8	5		2	3	2						2	2	1		1	1	1		2	2	1					
庄原	6	5	3																		6	5	3					
安芸高田	1	1	1										1	1	1													
世羅	1	1	1		1	1	1																					

6 警察署別 重要窃盗犯 認知・検挙件数及び検挙人員

	重要窃盗犯				侵入窃盗				自動車盗				ひったくり				すり			
	認知	検挙	人員	うち)少年	認知	検挙	人員	うち)少年	認知	検挙	人員	うち)少年	認知	検挙	人員	うち)少年	認知	検挙	人員	うち)少年
総数	579	279	120	8	549	231	106	8	21	12	7		3	3	2		6	33	5	
広島中央	44	26	16		40	23	13		3	2	1						1	1	2	
広島東	29	12	3		28	12	3		1											
広島西	35	20	13	2	32	19	12	2	1				1				1	1	1	
広島南	34	10	7	1	31	7	6	1	2	2							1	1	1	
安佐南	35	5	3		35	5	3													
安佐北	16	6	4	1	16	6	4	1												
佐伯	15	9	4		14	7	3			1	1						1	1		
海田	31	7	4		29	6	3		2	1	1									
廿日市	21	8	3	1	19	6	2	1	1					2	1		1			
大竹	5				5															
山県	5		1		5		1													
呉	19	14	8	1	16	12	6	1	1				1	1	1		1	1	1	
広島	19	16	8		18	16	8		1											
江田島	8	6	2		8	6	2													
東広島	30	38	4		29	24	4		1									14		
竹原	5	1			5	1														
福山東	76	39	15	1	73	34	12	1	2	5	3		1							
福山西	45	3	2		42	3	2		3											
福山北	30	32	7		28	17	6		2	1	1							14		
尾道	33	9	5		33	9	5													
三原	21	6	6		21	6	6													
府中	4	1	1		4	1	1													
三次	6	3	2	1	6	3	2	1												
庄原	2	4			2	4														
安芸高田	8	3	1		8	3	1													
世羅	3	1	1		2	1	1		1											

7 罪種別 既遂・未遂別 認知件数 及び 死傷被害者数 (その1)

	認 知 件 数			死 傷 被 害 者 数		
	総 数	既 遂	未 遂	総 数	男	女
刑 法 犯 総 数	11,181	10,946	235	438	242	196
凶 悪 犯	108	79	29	42	20	22
殺人	26	8	18	24	13	11
強盗	22	20	2	12	7	5
住宅強盗						
コンビニ強盗	5	3	2	3	2	1
他の店舗強盗	1	1		1	1	
路上強盗	3	3		3	1	2
その他	13	13		5	3	2
放火	27	22	5	3		3
強制的性交等	33	29	4	3		3
粗 暴 犯	1,081	1,061	20	366	207	159
凶器準備集合						
暴行	587	587				
傷害	352	352		366	207	159
脅迫	110	101	9			
恐喝	32	21	11			
窃 盗 犯	6,997	6,850	147			
侵入窃盗	549	463	86			
乗り物盗	2,189	2,189				
非侵入窃盗	4,259	4,198	61			
知 能 犯	831	814	17	1	1	
詐欺	737	720	17			
横領	45	45				
偽造	44	44				
汚職	4	4		1	1	
背任	1	1				
風 俗 犯	142	137	5	7		7
賭博	3	3				
強制わいせつ	87	82	5	7		7
公然わいせつ・物	52	52				
刑 法 犯 そ の 他	2,022	2,005	17	22	14	8
占有離脱物横領	246	246				
危険運転致死傷						
過失傷害	8	8		8	4	4
過失致死						
業務上等過失致死傷	9	9		9	8	1
公務執行妨害	54	54				
失火	9	9		3	2	1
爆発物破裂・ガス漏出等						
往来妨害	5	5				
住居侵入	221	206	15			
飲料水汚染						
墮胎						
遺棄	2	2				
逮捕監禁	6	6		2		2
略取誘拐・人身売買	11	9	2			
信用毀損・威力業務妨害	24	24				
建造物等損壊	49	49				
器物損壊等	1,315	1,315				
暴力行為等処罰法						
人質強要行為等						
その他	63	63				

7 罪種別 既遂・未遂別 認知件数 及び 死傷被害者数 (その2)

	死 傷 被 害 者 数								
	死者	重傷者		軽傷者			男	女	
		男	女	男	女	男			
刑法犯総数	12	7	5	44	27	17	382	208	174
凶悪犯	8	3	5	8	4	4	26	13	13
殺人	8	3	5	6	4	2	10	6	4
強盗				1		1	11	7	4
住宅強盗									
コンビニ強盗				1		1	2	2	
他の店舗強盗							1	1	
路上強盗							3	1	2
その他							5	3	2
放火				1		1	2		2
強制性交等							3		3
粗暴犯				30	20	10	336	187	149
凶器準備集合									
暴行									
傷害				30	20	10	336	187	149
脅迫									
恐喝									
窃盗犯									
侵入窃盗									
乗り物盗									
非侵入窃盗									
知能犯							1	1	
詐欺									
横領									
偽造									
汚職							1	1	
背任									
風俗犯							7		7
賭博									
強制わいせつ							7		7
公然わいせつ・物									
刑法犯その他	4	4		6	3	3	12	7	5
占有離脱物横領									
危険運転致死傷									
過失傷害				2		2	6	4	2
過失致死									
業務上等過失致死傷	4	4		4	3	1	1	1	
公務執行妨害									
失火							3	2	1
爆発物破裂・ガス漏出等									
往来妨害									
住居侵入									
飲料水汚染									
墮胎									
遺棄									
逮捕監禁							2		2
略取誘拐・人身売買									
信用毀損・威力業務妨害									
建造物等損壊									
器物損壊等									
暴力行為等処罰法									
人質強要行為等									
その他									

8 窃盗 手口別 認知・検挙件数及び検挙人員 (その1)

	認知 件 数				検 挙 件 数				検 挙 率		
	令和 3年	令和 2年	増 減 件数	減 率	令和 3年	令和 2年	増 減 件数	減 率	令和 3年	令和 2年	増 減 ポイント
窃 盗 犯 総 数	6,997	7,476	-479	-6.4	3,567	3,708	-141	-3.8	51.0	49.6	1.4
侵 入 窃 盗	549	561	-12	-2.1	231	481	-250	-52.0	42.1	85.7	-43.6
空き巣	197	206	-9	-4.4	75	181	-106	-58.6	38.1	87.9	-49.8
忍込み	66	80	-14	-17.5	16	99	-83	-83.8	24.2	123.8	-99.6
居空き	31	24	7	29.2	12	12	0	0.0	38.7	50.0	-11.3
ATM破り											
金庫破り	6	12	-6	-50.0	5	5	0	0.0	83.3	41.7	41.6
旅館荒し	5	1	4	400.0	5		5	—	100.0	0.0	100.0
官公署荒し						1	-1	-100.0		—	—
学校荒し	2	3	-1	-33.3		1	-1	-100.0	0.0	33.3	-33.3
病院荒し	10	1	9	900.0	4		4	—	40.0	0.0	40.0
給油所荒し						1	-1	-100.0		—	—
事務所荒し	39	46	-7	-15.2	16	48	-32	-66.7	41.0	104.3	-63.3
出店荒し	44	67	-23	-34.3	32	56	-24	-42.9	72.7	83.6	-10.9
工場荒し	14	10	4	40.0	7	7	0	0.0	50.0	70.0	-20.0
更衣室荒し	4	10	-6	-60.0	3	3	0	0.0	75.0	30.0	45.0
倉庫荒し	45	35	10	28.6	32	25	7	28.0	71.1	71.4	-0.3
その他	86	66	20	30.3	24	42	-18	-42.9	27.9	63.6	-35.7
乗 り 物 盗	2,189	2,646	-457	-17.3	240	327	-87	-26.6	11.0	12.4	-1.4
自動車盗	21	25	-4	-16.0	12	22	-10	-45.5	57.1	88.0	-30.9
キーあり	10	18	-8	-44.4	5	12	-7	-58.3	50.0	66.7	-16.7
キーなし	11	7	4	57.1	7	10	-3	-30.0	63.6	142.9	-79.3
オートバイ盗	92	118	-26	-22.0	25	31	-6	-19.4	27.2	26.3	0.9
キーあり	32	53	-21	-39.6	13	16	-3	-18.8	40.6	30.2	10.4
キーなし	60	65	-5	-7.7	12	15	-3	-20.0	20.0	23.1	-3.1
自転車盗	2,076	2,503	-427	-17.1	203	274	-71	-25.9	9.8	10.9	-1.1
施錠あり	714	839	-125	-14.9	81	88	-7	-8.0	11.3	10.5	0.8
施錠なし	1,362	1,664	-302	-18.1	122	186	-64	-34.4	9.0	11.2	-2.2
非 侵 入 窃 盗	4,259	4,269	-10	-0.2	3,096	2,900	196	6.8	72.7	67.9	4.8
詐欺盗	46	43	3	7.0	41	29	12	41.4	89.1	67.4	21.7
職権盗	10	11	-1	-9.1	16	14	2	14.3	160.0	127.3	32.7
慶弔盗											
追出し盗											
買物盗	6	6	0	0.0	10	5	5	100.0	166.7	83.3	83.4
訪問盗	25	18	7	38.9	9	6	3	50.0	36.0	33.3	2.7
その他	5	8	-3	-37.5	6	4	2	50.0	120.0	50.0	70.0
その他	4,213	4,226	-13	-0.3	3,055	2,871	184	6.4	72.5	67.9	4.6
払出盗	104	93	11	11.8	92	118	-26	-22.0	88.5	126.9	-38.4
ATMねらい											
窓口ねらい											
途中ねらい	1		1	—					0.0		—
室内ねらい	3	5	-2	-40.0	3	1	2	200.0	100.0	20.0	80.0
客室ねらい	1	2	-1	-50.0	2	4	-2	-50.0	200.0	200.0	0.0
病室ねらい	9	7	2	28.6	2	3	-1	-33.3	22.2	42.9	-20.7
ひったくり	3	4	-1	-25.0	3		3	—	100.0	0.0	100.0
すり	6	4	2	50.0	33	4	29	725.0	550.0	100.0	450.0
置引き	95	95	0	0.0	42	38	4	10.5	44.2	40.0	4.2
仮睡者ねらい	10	17	-7	-41.2	2	3	-1	-33.3	20.0	17.6	2.4
車上ねらい	375	418	-43	-10.3	263	132	131	99.2	70.1	31.6	38.5
施錠あり	71	63	8	12.7	28	19	9	47.4	39.4	30.2	9.2
施錠なし	304	355	-51	-14.4	235	113	122	108.0	77.3	31.8	45.5
部品ねらい	117	119	-2	-1.7	17	38	-21	-55.3	14.5	31.9	-17.4
脱衣場ねらい	7	10	-3	-30.0					0.0	0.0	0.0
自動販売機ねらい	22	39	-17	-43.6	12	372	-360	-96.8	54.5	953.8	-899.3
色情ねらい	109	87	22	25.3	36	46	-10	-21.7	33.0	52.9	-19.9
工事場ねらい	56	47	9	19.1	17	16	1	6.3	30.4	34.0	-3.6
万引き	2,083	1,998	85	4.3	1,962	1,545	417	27.0	94.2	77.3	16.9
職場ねらい	138	151	-13	-8.6	61	60	1	1.7	44.2	39.7	4.5
同居ねらい	18	21	-3	-14.3	9	8	1	12.5	50.0	38.1	11.9
さい銭ねらい	48	36	12	33.3	20	15	5	33.3	41.7	41.7	0.0
ゴト		1	-1	-100.0		1	-1	-100.0		100.0	—
乗り物盗その他	6	3	3	100.0					0.0	0.0	0.0
その他	1,002	1,069	-67	-6.3	479	467	12	2.6	47.8	43.7	4.1

8 窃盗 手口別 認知・検挙件数及び検挙人員 (その2)

	検 挙 人 員				うち) 少年の検挙人員				うち) 来日外国人の検挙人員			
	令和 3年	令和 2年	増 人員	減 率	令和 3年	令和 2年	増 人員	減 率	平成 3年	令和 2年	増 人員	減 率
窃 盗 犯 総 数	2,074	2,153	-79	-3.7	164	221	-57	-25.8	62	52	10	19.2
侵 入 窃 盗	106	130	-24	-18.5	8	12	-4	-33.3	8	1	7	700.0
空き巣	34	53	-19	-35.8	6	8	-2	-25.0	2		2	—
忍込み	2	9	-7	-77.8								
居空き	4	5	-1	-20.0						1	-1	-100.0
ATM破り												
金庫破り	2	3	-1	-33.3								
旅館荒し	3		3	—								
官公署荒し												
学校荒し												
病院荒し												
給油所荒し		1	-1	-100.0								
事務所荒し	7	11	-4	-36.4	1		1	—	3		3	—
出店荒し	19	5	14	280.0	1		1	—				
工場荒し	7	1	6	600.0					2		2	—
更衣室荒し	1	2	-1	-50.0		1	-1	-100.0				
倉庫荒し	14	19	-5	-26.3		1	-1	-100.0	1		1	—
その他	13	21	-8	-38.1		2	-2	-100.0				
乗 り 物 盗	115	146	-31	-21.2	53	74	-21	-28.4	8	2	6	300.0
自動車盗	7	13	-6	-46.2		3	-3	-100.0				
キーあり	4	7	-3	-42.9								
キーなし	3	6	-3	-50.0		3	-3	-100.0				
オートバイ盗	15	16	-1	-6.3	13	14	-1	-7.1				
キーあり	10	12	-2	-16.7	8	11	-3	-27.3				
キーなし	5	4	1	25.0	5	3	2	66.7				
自転車盗	93	117	-24	-20.5	40	57	-17	-29.8	8	2	6	300.0
施錠あり	8	12	-4	-33.3	3	7	-4	-57.1				
施錠なし	85	105	-20	-19.0	37	50	-13	-26.0	8	2	6	300.0
非 侵 入 窃 盗	1,853	1,877	-24	-1.3	103	135	-32	-23.7	46	49	-3	-6.1
詐欺盗	20	15	5	33.3	4		4	—				
職権盗	8	9	-1	-11.1								
慶弔盗												
追出し盗	2		2	—	2		2	—				
買物盗	4	1	3	300.0								
訪問盗	4	3	1	33.3	1		1	—				
その他	2	2	0	0.0	1		1	—				
その他	1,833	1,862	-29	-1.6	99	135	-36	-26.7	46	49	-3	-6.1
払出盗	8	4	4	100.0								
ATMねらい												
窓口ねらい												
途中ねらい												
室内ねらい												
客室ねらい	2	5	-3	-60.0	1	1	0	0.0				
病室ねらい		1	-1	-100.0								
ひったくり	2		2	—								
すり	5	5	0	0.0		2	-2	-100.0				
置引き	28	33	-5	-15.2	2	4	-2	-50.0				
仮睡者ねらい	2	2	0	0.0								
車上ねらい	29	46	-17	-37.0	1	2	-1	-50.0				
施錠あり	4		4	—								
施錠なし	25	46	-21	-45.7	1	2	-1	-50.0				
部品ねらい	9	10	-1	-10.0	2	4	-2	-50.0	2	1	1	100.0
脱衣場ねらい												
自動販売機ねらい	1	2	-1	-50.0								
色情ねらい	10	19	-9	-47.4		1	-1	-100.0				
工事場ねらい	6	5	1	20.0						1	-1	-100.0
万引き	1,333	1,300	33	2.5	72	90	-18	-20.0	33	37	-4	-10.8
職場ねらい	43	53	-10	-18.9	4	8	-4	-50.0	1	1	0	0.0
同居ねらい	4	6	-2	-33.3		1	-1	-100.0				
さい銭ねらい	12	11	1	9.1	3		3	—				
ゴト		1	-1	-100.0								
乗り物盗その他												
その他	339	359	-20	-5.6	14	22	-8	-36.4	10	9	1	11.1

9 警察署別 窃盗 認知・検挙件数及び検挙人員

	認知件数				検挙件数				検挙率			検挙人員				うち)少年の検挙人員			
	令和 3年	令和 2年	増減		令和 3年	令和 2年	増減		令和 3年	令和 2年	増減 ポイント	令和 3年	令和 2年	増減		令和 3年	令和 2年	増減	
			件数	率			件数	率						人員	率			人員	率
窃盗犯総数	6,997	7,476	-479	-6.4	3,567	3,708	-141	-3.8	51.0	49.6	1.4	2,074	2,153	-79	-3.7	164	221	-57	-25.8
広島中央	1,000	1,178	-178	-15.1	390	783	-393	-50.2	39.0	66.5	-27.5	239	277	-38	-13.7	20	28	-8	-28.6
広島東	439	456	-17	-3.7	169	240	-71	-29.6	38.5	52.6	-14.1	117	140	-23	-16.4	11	20	-9	-45.0
広島西	520	524	-4	-0.8	283	233	50	21.5	54.4	44.5	9.9	178	142	36	25.4	19	17	2	11.8
広島南	603	526	77	14.6	170	208	-38	-18.3	28.2	39.5	-11.3	127	139	-12	-8.6	9	9	0	0.0
安佐南	501	546	-45	-8.2	196	203	-7	-3.4	39.1	37.2	1.9	124	140	-16	-11.4	4	21	-17	-81.0
安佐北	191	229	-38	-16.6	139	101	38	37.6	72.8	44.1	28.7	101	70	31	44.3	8	9	-1	-11.1
佐伯	218	251	-33	-13.1	126	116	10	8.6	57.8	46.2	11.6	64	65	-1	-1.5	6	5	1	20.0
海田	307	285	22	7.7	255	130	125	96.2	83.1	45.6	37.5	82	71	11	15.5	4	9	-5	-55.6
廿日市	208	243	-35	-14.4	246	152	94	61.8	118.3	62.6	55.7	76	91	-15	-16.5	12	7	5	71.4
大竹	51	52	-1	-1.9	22	39	-17	-43.6	43.1	75.0	-31.9	15	20	-5	-25.0		1	-1	-100.0
山県	51	28	23	82.1	31	11	20	181.8	60.8	39.3	21.5	9	11	-2	-18.2	3		3	—
呉	248	275	-27	-9.8	174	186	-12	-6.5	70.2	67.6	2.6	118	112	6	5.4	8	7	1	14.3
広島	167	165	2	1.2	96	66	30	45.5	57.5	40.0	17.5	51	44	7	15.9	2	2	0	0.0
江田島	34	44	-10	-22.7	26	28	-2	-7.1	76.5	63.6	12.9	18	19	-1	-5.3	1	1	0	0.0
東広島	451	438	13	3.0	214	169	45	26.6	47.5	38.6	8.9	121	108	13	12.0	3	10	-7	-70.0
竹原	45	54	-9	-16.7	28	29	-1	-3.4	62.2	53.7	8.5	20	23	-3	-13.0	1		1	—
福山東	755	849	-94	-11.1	381	366	15	4.1	50.5	43.1	7.4	214	248	-34	-13.7	22	28	-6	-21.4
福山西	245	238	7	2.9	82	90	-8	-8.9	33.5	37.8	-4.3	61	58	3	5.2	8	3	5	166.7
福山北	281	340	-59	-17.4	183	158	25	15.8	65.1	46.5	18.6	93	98	-5	-5.1	11	15	-4	-26.7
尾道	267	256	11	4.3	122	109	13	11.9	45.7	42.6	3.1	82	84	-2	-2.4	4	12	-8	-66.7
三原	205	244	-39	-16.0	94	126	-32	-25.4	45.9	51.6	-5.7	72	87	-15	-17.2	3	6	-3	-50.0
府中	65	69	-4	-5.8	52	44	8	18.2	80.0	63.8	16.2	38	38	0	0.0	2	4	-2	-50.0
三次	79	90	-11	-12.2	40	51	-11	-21.6	50.6	56.7	-6.1	27	35	-8	-22.9	3	2	1	50.0
庄原	18	31	-13	-41.9	23	20	3	15.0	127.8	64.5	63.3	12	15	-3	-20.0		4	-4	-100.0
安芸高田	33	37	-4	-10.8	19	20	-1	-5.0	57.6	54.1	3.5	11	12	-1	-8.3			0	
世羅	15	28	-13	-46.4	6	30	-24	-80.0	40.0	107.1	-67.1	4	6	-2	-33.3		1	-1	-100.0

10 警察署別 強盗 手口別 認知・検挙件数及び検挙人員 (その1)

	総 数				侵 入 強 盗																								
	計				住 宅 強 盗				金 融 機 関 強 盗				コ ン ビ ニ 強 盗				そ の 他 の 店 舗 強 盗				侵 入 強 盗 そ の 他								
	認知	検挙	人員	うち)少年	認知	検挙	人員	うち)少年	認知	検挙	人員	うち)少年	認知	検挙	人員	うち)少年	認知	検挙	人員	うち)少年	認知	検挙	人員	うち)少年					
総 数	22	19	19	1	6	6	5										5	4	4		1	2	1						
広島中央	4	3	3		1	1	1										1	1	1										
広島東	2	2	2		1	1	1										1	1	1										
広島西																													
広島南	2	3	2		1	2	1										1	1	1			1							
安佐南	3	2	2																										
安佐北	1	1	1	1																									
佐伯	2	2	2																										
海田																													
廿日市																													
大竹																													
山 県	1																												
呉	2	2	2		1	1	1														1	1	1						
広島			1																										
江田島																													
東広島																													
竹原																													
福山東	2	1	1		1												1												
福山西																													
福山北	2	2	2																										
尾道	1	1	1		1	1	1										1	1	1										
三原																													
府中																													
三次																													
庄原																													
安芸高田																													
世羅																													

10 警察署別 強盗 手口別 認知・検挙件数及び検挙人員 (その2)

	非 侵 入 強 盗																							
	計				途 中 強 盗				タ ク シ ー 強 盗				自 動 車 強 盗				路 上 強 盗				非 侵 入 強 盗 其 他			
	認知	検挙	人員	うち)少年	認知	検挙	人員	うち)少年	認知	検挙	人員	うち)少年	認知	検挙	人員	うち)少年	認知	検挙	人員	うち)少年	認知	検挙	人員	うち)少年
総 数	16	13	14	1													3	2	2		13	11	12	1
広島中央	3	2	2														1				2	2	2	
広島東	1	1	1																		1	1	1	
広島西																								
広島南	1	1	1																		1	1	1	
安佐南	3	2	2														2	1	1		1	1	1	
安佐北	1	1	1	1																	1	1	1	1
佐伯	2	2	2																		2	2	2	
海田																								
廿日市																								
大竹																								
山 県	1																				1			
呉	1	1	1																		1	1	1	
広			1																				1	
江田島																								
東広島																								
竹原																								
福山東	1	1	1															1	1		1			
福山西																								
福山北	2	2	2																		2	2	2	
尾道																								
三原																								
府中																								
三次																								
庄原																								
安芸高田																								
世羅																								

11 警察署別 詐欺 手口別 認知・検挙件数及び検挙人員 (その1)

	詐欺総数			売付																					借用			不動産利用			有価証券等 利用		
				計									インターネット利用									売付その他											
	認知	検挙	人員	認知	検挙	人員	計			オークション			ショッピング(フリマ含む)			その他			認知	検挙	人員	認知	検挙	人員	認知	検挙	人員	認知	検挙	人員			
							認知	検挙	人員	認知	検挙	人員	認知	検挙	人員	認知	検挙	人員													認知	検挙	人員
総数	737	300	215	146	20	8	136	10	4	2	3	99	2	35	5	4	10	10	4	20	9	7	1	1	16	10	4						
広島中央	69	19	14	13			13					11		2						1			1	1	1								
広島東	44	16	22	13	3	2	13					8		5				3	2	1	1	1			1								
広島西	44	26	14	9			9					9								1					2	1	1						
広島南	61	23	20	14			14			1		11		2						2					5	2	1						
安佐南	145	20	12	15	1	1	14					11		3			1	1	1	1					3	2	1						
安佐北	16	6	4	4	1	1	4	1	1	1		2		1	1	1									1								
佐伯	31	11	6	14			14					8		6												3							
海田	34	16	10	6	2		6	1				4	1	2					1	2	2	2											
廿日市	15	11	9	1													1																
大竹	3	3	4	1			1					1																					
山県	7	1	1	4			3					2		1			1																
呉	43	14	14	12	1	1	12	1	1			9		3	1	1				2													
広島	13	6	5	3			3					1		2						1													
江田島	3	4	2	1	1		1	1						1	1																		
東広島	45	27	10	14	7	2	9	2	1			8	1	1	1	1	5	5	1						1								
竹原	10			1			1					1																					
福山東	47	25	26	4			4					3		1						4	2	2											
福山西	11	8	4	1	3		1	3						1																			
福山北	16	15	11	2	1	1	2	1	1			1		1	1	1				1	3	1											
尾道	31	16	6	4			3					2		1			1			3													
三原	30	13	8	6			6					6								1					2	2	1						
府中	2	2	2																														
三次	8	4	3	1			1							1																			
庄原	4	11	5																		1	1											
安芸高田	3	2	2	2			2					1		1																			
世羅	2	1	1	1													1																

11 警察署別 詐欺 手口別 認知・検挙件数及び検挙人員 (その2)

	買 受 け									無 銭			募 集			職 権			釣 銭・両 替			留 守 宅			保 険 金					
	計			携帯電話契約			買受けその他			認知	検挙	人員	認知	検挙	人員	認知	検挙	人員	認知	検挙	人員	認知	検挙	人員	認知	検挙	人員	認知	検挙	人員
	認知	検挙	人員	認知	検挙	人員	認知	検挙	人員																					
総 数	26	22	19	8	8	8	18	14	11	59	34	29	18	4	3	16	10	10				42	34	13	2	3	1			
広島中央	4	3	1	2	2	1	2	1		8	5	4	1									2								
広島東	2	1	1	1			1	1	1	3	3	3				1		5				2			1					
広島西	4	1	1	3	1	1	1			2						3	2	1												
広島南	2	2	2				2	2	2	8	3	3	1	1	3	1	1					2								
安佐南	2	1	1				2	1	1				2			1	1	1												
安佐北																2						2	2							
佐伯										3	1	1	1	1			2	1												
海田市	1	1	1	1	1	1				3	1	1	2			1						3	2	1		1				
廿日市		1	1					1	1	3	2	1				1	1													
大竹		2	4		2	4																1	1							
山 県													1																	
呉	2	2	3				2	2	3	4	2	2	1									3								
広	1	2	1		1		1	1	1				4																	
江田島																						1	1	1		1				
東広島	3	3					3	3		2			3	2		1	1					4	7	3	1	1	1			
竹 原																						2								
福山東	5	3	3	1	1	1	4	2	2	12	6	5	2			1	1	1					1	2						
福山西										2	1	1				1						1								
福山北										3	5	4										1								
尾道										2	3	2				1						13	10	3						
三原										2						2	1	1				3	7	3						
府中										1	1	1																		
三次										1	1	1																		
庄原																						2	2							
安芸高田																														
世 羅																														

11 警察署別 詐欺 手口別 認知・検挙件数及び検挙人員 (その3)

	保 險 金									横 取 り			受 託			詐 欺 そ の 他														
	自 動 車 (自 賠 責 含 む)			傷 害			火 災									そ の 他			計			口 座 開 設			そ の 他					
	認知	検挙	人員	認知	検挙	人員	認知	検挙	人員	認知	検挙	人員	認知	検挙	人員	認知	検挙	人員	認知	検挙	人員	認知	検挙	人員	認知	検挙	人員			
総 数	1	3	1				1									6	3	4	20	12	4	366	138	112	14	9	5	352	129	107
広島中央													3	1	1	6			30	9	7	6						24	9	7
広島東							1									2	1	1	18	7	9		1	1				18	6	8
広島西																4	8	1	19	14	10							19	14	10
広島南																			26	14	11	1						25	14	11
安佐南																2			119	15	8		1	1				119	14	7
安佐北																			7	3	3	1						6	3	3
佐伯																			13	4	4							13	4	4
海田		1														1	1		15	6	5	1						14	6	5
廿日市																			10	6	7							10	6	7
大竹																			1									1		
山 県																			2	1	1							2	1	1
呉													1	1	2		1	1	18	7	5	1	2	1				17	5	4
広																1			3	4	4							3	4	4
江田島		1																	1	1	1							1	1	1
東広島	1	1	1																16	6	4	1						15	6	4
竹原																			7									7		
福山東													2	1	1	1			16	11	12							16	11	12
福山西																3	1	1	3	3	2							3	3	2
福山北																			9	6	5							9	6	5
尾道																			8	3	1							8	3	1
三原																			14	3	3	2	1	1				12	2	2
府中																			1	1	1							1	1	1
三次																			6	3	2	1	2	1				5	1	1
庄原																			2	8	4		2					2	6	4
安芸高田																			1	2	2							1	2	2
世羅																			1	1	1							1	1	1

12 市区町別 包括罪種別 認知件数

	刑法犯総数	凶悪犯	粗暴犯	窃盗犯	知能犯	風俗犯	その他
総数	11,181	108	1,081	6,997	831	142	2,022
市計	10,347	102	1,000	6,568	658	136	1,883
広島市	5,325	49	498	3,419	361	60	938
中区	1,514	13	138	1,006	87	21	249
東区	469	4	72	264	35	5	89
南区	846	6	59	595	66	6	114
西区	790	6	63	521	43	5	152
安佐南区	786	10	57	502	61	5	151
安佐北区	319	4	37	190	18	8	62
安芸区	228	1	38	123	19	3	44
佐伯区	373	5	34	218	32	7	77
呉市	704	9	68	422	50	12	143
竹原市	72		6	43	10		13
三原市	340	4	25	205	33	4	69
尾道市	426	5	45	269	29	9	69
福山市	1,927	21	172	1,266	83	25	360
府中市	111		20	68	2	2	19
三次市	150	5	19	79	11	2	34
庄原市	60		16	18	6	7	13
大竹市	87		10	51	3		23
東広島市	678	6	57	454	43	1	117
廿日市市	329		37	207	19	9	57
安芸高田市	48	1	3	33	4	2	5
江田島市	90	2	24	34	4	3	23
郡部計	656	6	74	418	37	5	116
安芸郡	525	4	57	343	29	3	89
府中町	263	3	29	173	12		46
海田町	148	1	13	97	5	3	29
熊野町	61		7	40	7		7
坂町	53		8	33	5		7
山県郡	84	1	9	51	6		17
安芸太田町	20	1	5	12	1		1
北広島町	64		4	39	5		16
豊田郡	3		1	2			
大崎上島町	3		1	2			
世羅郡	31	1	7	15	1	1	6
世羅町	31	1	7	15	1	1	6
神石郡	13			7	1	1	4
神石高原町	13			7	1	1	4
管轄不詳その他	178		7	11	136	1	23

13 市区町別 包括罪種別 検挙件数(発生地計上) (その1)

	刑法犯総数	凶悪犯	粗暴犯	窃盗犯	知能犯	風俗犯	その他
総数	5,550	105	918	3,362	304	139	722
市計	5,203	100	847	3,178	272	131	675
広島市	2,496	48	405	1,560	129	64	290
中区	627	6	103	397	43	21	57
東区	224	5	58	105	16	3	37
南区	323	10	48	188	19	10	48
西区	415	7	55	279	11	6	57
安佐南区	344	11	47	223	16	7	40
安佐北区	216	4	38	140	8	9	17
安芸区	122	1	32	63	6	2	18
佐伯区	225	4	24	165	10	6	16
呉市	421	10	61	260	21	11	58
竹原市	39		4	26	1		8
三原市	169	3	23	99	10	3	31
尾道市	227	5	38	132	20	8	24
因島市							
福山市	916	19	151	557	43	19	127
府中市	80		17	49	1	2	11
三次市	97	6	18	42	6	2	23
庄原市	58		16	17	7	6	12
大竹市	43		10	25	1		7
東広島市	331	5	47	208	22	3	46
廿日市	234	1	33	160	8	7	25
安芸高田市	33	1	4	21	1	3	3
江田島市	59	2	20	22	2	3	10
郡部計	296	5	65	178	12	5	31
安芸郡	231	4	48	142	11	2	24
府中町	121	3	24	82	2		10
海田町	59	1	12	30	5	2	9
熊野町	27		7	15	2		3
坂町	24		5	15	2		2
江田島町							
音戸町							
倉橋町							
下蒲刈町							
蒲刈町							
佐伯郡							
大野町							
湯来町							
佐伯町							
吉和村							
宮島町							
能美町							
沖美町							
大柿町							
山県郡	40		8	26		1	5
加計町							
筒賀村							
戸河内町							
芸北町							
大朝町							
千代田町							
豊平町							
安芸太田町	10		4	4		1	1
北広島町	30		4	22			4
高田郡							
吉田町							
八千代町							
美土里町							
高宮町							
甲田町							
向原町							

注 発生地計上とは、検挙事件の発生地を管轄する市区町村を集計したもの。
市区町村の合併以前に発生した事件は、発生当時の市区町村で集計している。

13 市区町別 包括罪種別 検挙件数(発生地計上) (その2)

	刑法犯総数	凶悪犯	粗暴犯	窃盗犯	知能犯	風俗犯	その他
賀茂郡							
黒瀬町							
福富町							
豊栄町							
大和町							
河内町							
豊田郡	3		1	2			
本郷町							
安芸津町							
安浦町							
川尻町							
豊浜町							
豊町							
大崎町							
東野町							
木江町							
瀬戸田町							
大崎上島町	3		1	2			
御調郡							
御調町							
久井町							
向島町							
世羅郡	17	1	7	7		1	1
甲山町							
世羅町	17	1	7	7		1	1
世羅西町							
沼隈郡							
内海町							
沼隈町							
深安郡							
神辺町							
芦品郡							
新市町							
神石郡	5		1	1	1	1	1
油木町							
神石町							
豊松村							
三和町							
神石高原町	5		1	1	1	1	1
甲奴郡							
上下町							
総領町							
甲奴町							
双三郡							
君田村							
布野村							
作木村							
吉舎町							
三良坂町							
三和町							
比婆郡							
西城町							
東城町							
口和町							
高野町							
比和町							
管轄不詳その他	51		6	6	20	3	16

注 発生地計上とは、検挙事件の発生地を管轄する市区町村を集計したもの。
市区町村の合併以前に発生した事件は、発生当時の市区町村で集計している。

14 罪種別 発生時間別 認知件数 (その1)

	計	発 生 時 間											
		6時	7時	8時	9時	10時	11時	12時	13時	14時	15時	16時	17時
刑 法 犯 総 数	11,181	73	112	142	239	358	445	401	366	316	369	364	380
凶 悪 犯	108	2	5	3	1	2	4	1	2	4	2	4	3
殺人	26		1	3				1	1	2		2	3
強盗	22	1	1			1	3			1		2	
住宅強盗													
コンビニ強盗	5												
他の店舗強盗	1												
路上強盗	3					1							
その他	13	1	1				3			1		2	
放火	27	1	2		1		1		1				
強制性交等	33		1			1				1	2		
粗 暴 犯	1,081	25	28	31	45	54	59	43	51	45	53	51	60
凶器準備集合													
暴行	587	13	20	19	32	33	42	25	31	26	28	31	31
傷害	352	7	4	6	10	16	12	15	15	14	17	14	20
脅迫	110	3	4	6	2	5	4	3	5	5	7	6	8
恐喝	32	2			1		1				1		1
窃 盗 犯	6,997	28	50	73	148	240	315	285	247	213	239	253	261
侵入窃盗	549		2	1	6	2	7	6	6	1	1	3	5
空き巣	197			1		2	1	1	2	1	1	2	3
忍込み	66				1								
居空き	31				1		4	2	2				
金庫破り	6												
学校荒し	2												
病院荒し	10												
事務所荒し	39						1	1					
出店荒し	44				2							1	1
その他	154		2		2		1	2	2				1
乗り物盗	2,189	2	4	2	10	4	11	15	12	16	18	18	24
自動車盗	21			1									
オートバイ盗	92		1							2			1
自転車盗	2,076	2	3	1	10	4	11	15	12	14	18	18	23
非侵入窃盗	4,259	26	44	70	132	234	297	264	229	196	220	232	232
払出盗	104		4	7	3	3	4	7	6	11	7	3	7
病室ねらい	9											1	
ひったくり	3						1				1		1
すり	6						1	1				1	1
置き	95		3	2	3	9	4	7	7	9	3	6	9
仮睡者ねらい	10	1											
車上ねらい	375	1	5	7	10	10	13	6	12	14	10	6	14
部品ねらい	117												
自動販売機ねらい	22												
万引き	2,083	14	19	31	79	175	220	205	161	129	155	174	144
その他	1,435	10	13	23	37	37	54	39	42	33	44	41	56
知 能 犯	831	4	5	7	13	20	20	19	24	18	21	16	17
詐欺	737	3	5	4	9	14	17	13	23	16	20	15	14
横領	45	1		1	1	2		2	1			1	1
偽造	44			2	3	4	3	4		2	1		2
汚職	4												
背任	1												
風 俗 犯	142	2		5	3	3	5	11	4	6	9	7	5
賭博	3												
強制わいせつ	87	2		1	2	2	2	5	3	5	8	3	3
公然わいせつ・物	52			4	1	1	3	6	1	1	1	4	2
刑 法 犯 そ の 他	2,022	12	24	23	29	39	42	42	38	30	45	33	34
占有離脱物横領	246	4	4		5	9	9	16	10	11	11	6	9
公務執行妨害	54	1	3		3	4	3	4	1	1	4	4	3
住居侵入	221	3	4	7	7	6	7	6	7	8	11	5	5
略取誘拐・人身売買	11											1	1
建造物等損壊	49	1	2						1	1			
器物損壊等	1,315	2	8	10	11	16	16	13	14	4	12	14	12
その他	126	1	3	6	3	4	7	3	6	5	6	3	4

注 発生年月日時の始期と終期の差が2時間未満は始期の時間で集計し、2時間以上は不明とした。

14 罪種別 発生時間別 認知件数 (その2)

	発生時間													不明
	18時	19時	20時	21時	22時	23時	0時	1時	2時	3時	4時	5時		
刑法犯総数	339	266	203	161	136	114	127	107	83	71	49	41	5,919	
凶悪犯	3	5	4	5	3	6	2	8	3	5	2	1	28	
殺人	1	1				3		1				1	6	
強盗	1	1		3	1			2	1	2	1		1	
住宅強盗														
コンビニ強盗				2	1			1			1			
他の店舗強盗									1					
路上強盗				1						1				
その他	1	1						1		1			1	
放火	1	3	2	2		3		3	1	1			5	
強制性交等			2		2		2	2	1	2	1		16	
粗暴犯	60	62	69	51	48	34	44	37	27	16	11	16	61	
凶器準備集合														
暴行	37	39	38	25	27	18	14	19	10	9	3	10	7	
傷害	15	18	19	22	16	12	23	18	14	6	7	5	27	
脅迫	7	4	8	3	4	4	7		2		1	1	11	
恐喝	1	1	4	1	1				1	1			16	
窃盗犯	203	136	97	57	43	38	34	34	22	24	14	14	3,929	
侵入窃盗	2	2	3	1	2	2	1	6	4	1	2		483	
空き巣	1	1	2		1								178	
忍込み						1		1	2	1			60	
居空き						1							21	
金庫破り													6	
学校荒し													2	
病院荒し													10	
事務所荒し							1	2					34	
出店荒し		1						1					38	
その他	1		1	1	1			2	2		2		134	
乗り物盗	22	19	10	11	9	12	7	3	3	4	3	2	1,948	
自動車盗						1	1	1		1			16	
オートバイ盗		1			1	1		1					84	
自転車盗	22	18	10	11	8	10	6	1	3	3	3	2	1,848	
非侵入窃盗	179	115	84	45	32	24	26	25	15	19	9	12	1,498	
払出盗	2	4	3	1		2	7		1	1			21	
病室ねらい													8	
ひったくり														
すり	1												1	
置き	4	3	1	3	1		1	2	1	1		2	14	
仮睡者ねらい								1		1			7	
車上ねらい	7	6	5	4	1	2	3	2	1	1		1	234	
部品ねらい			1					1					115	
自動販売機ねらい						1				1			20	
万引き	134	64	39	16	7	6	5	8	4	9	4	5	276	
その他	31	38	35	21	22	14	10	11	8	5	5	4	802	
知能犯	17	16	7	7	4	6	2		3	2	2		581	
詐欺	17	13	5	7	3	5	2		1		2		529	
横領		1	1			1							32	
偽造		1	1		1				2	1			17	
汚職		1								1			2	
背任													1	
風俗犯	8	8	4	9	13	3	4	3	1	7	3	1	18	
賭博	1			1									1	
強制わいせつ	3	6		6	7	2	3	3	1	6	1		13	
公然わいせつ・物	4	2	4	2	6	1	1			1	2	1	4	
刑法犯その他	48	39	22	32	25	27	41	25	27	17	17	9	1,302	
占有離脱物横領	12	12	4	3	6	2	4	3	3	1	3	1	98	
公務執行妨害	2	1	2		1	2	5	3	3		2		2	
住居侵入	15	7	4	15	7	10	13	5	7	3	3	3	53	
略取誘拐・人身売買		2											7	
建造物等損壊	1			1				1	1		1	1	37	
器物損壊等	14	16	10	10	9	11	14	12	12	9	4	3	1,059	
その他	4	1	2	3	2	2	4	1	2	3	4	1	46	

注 発生年月日時の始期と終期の差が2時間未満は始期の時間で集計し、2時間以上は不明とした。

15 罪種別 発生曜日別 認知件数

	計	発 生 曜 日							
		月	火	水	木	金	土	日	不明
刑 法 犯 総 数	11,181	1,195	1,301	1,286	1,244	1,256	1,284	1,231	2,384
凶 悪 犯	108	13	16	12	17	11	14	17	8
殺人	26	5	5	2	3	2	3	3	3
強盗	22	2	3		4	3	7	3	
住宅強盗									
コンビニ強盗	5	1			1	2		1	
他の店舗強盗	1						1		
路上強盗	3					1	2		
その他	13	1	3		3		4	2	
放火	27	4	5	6	5	3	2	2	
強制的性交等	33	2	3	4	5	3	2	9	5
粗 暴 犯	1,081	137	143	167	145	132	153	184	20
凶器準備集合									
暴行	587	71	83	86	83	69	84	107	4
傷害	352	49	46	59	39	46	52	55	6
脅迫	110	12	10	18	17	15	15	19	4
恐喝	32	5	4	4	6	2	2	3	6
窃 盗 犯	6,997	742	816	812	773	798	809	764	1,483
侵入窃盗	549	36	53	50	47	43	35	44	241
空き巣	197	18	18	14	17	14	11	9	96
忍込み	66	6	8	5	9	8	12	12	6
居空き	31	4	3	7	4	2	1	6	4
金庫破り	6		1			1	1	1	2
学校荒し	2				1				1
病院荒し	10			2	1	3	1	1	2
事務所荒し	39	1	8	4	3	4	2	2	15
出店荒し	44	1	5	11	5	5	3	8	6
その他	154	6	10	7	7	6	4	5	109
乗り物盗	2,189	208	234	203	222	238	253	207	624
自動車盗	21	1	1	2	2	4		1	10
オートバイ盗	92	8	7	3	11	4	9	4	46
自転車盗	2,076	199	226	198	209	230	244	202	568
非侵入窃盗	4,259	498	529	559	504	517	521	513	618
払出盗	104	10	10	15	17	13	10	12	17
病室ねらい	9	1			1	1	1	1	4
ひったくり	3		2		1				
すり	6	1					1	4	
置き	95	8	16	12	9	9	20	21	
仮睡者ねらい	10	1	1		1		3	4	
車上ねらい	375	56	39	54	47	46	43	51	39
部品ねらい	117	7	21	11	9	9	4	9	47
自動販売機ねらい	22		4	2	1		1	1	13
万引き	2,083	262	276	307	269	272	290	256	151
その他	1,435	152	160	158	149	167	148	154	347
知 能 犯	831	70	91	60	73	82	51	52	352
詐欺	737	63	78	53	64	69	47	45	318
横領	45	2	3	2	5	3	2	3	25
偽造	44	5	9	4	4	10	1	4	7
汚職	4		1	1			1		1
背任	1								1
風 俗 犯	142	20	17	18	19	22	25	17	4
賭博	3			2			1		
強制わいせつ	87	12	10	8	13	14	18	10	2
公然わいせつ・物	52	8	7	8	6	8	6	7	2
刑 法 犯 そ の 他	2,022	213	218	217	217	211	232	197	517
占有離脱物横領	246	24	27	28	19	28	30	21	69
公務執行妨害	54	7	6	10	9	7	5	10	
住居侵入	221	34	23	18	38	29	29	25	25
略取誘拐・人身売買	11	2	2	1	2	1	1	1	1
建造物等損壊	49	5	12	4	6	4	5	3	10
器物損壊等	1,315	124	134	145	129	124	149	122	388
その他	126	17	14	11	14	18	13	15	24

注 発生年月日の始期と終期の差が2日未満は始期の曜日で集計し、2日以上は不明とした。

16 罪種別 発生場所別 認知件数 (その1)

	総数	住 宅 対 象				学校・幼稚園	駐車場	駐輪場	道路上	駅	その他の鉄道施設	空港
		計	一戸建住宅	中高層住宅	その他の住宅							
刑法犯総数	11,181	3,462	1,403	1,130	929	228	236	128	816	467	3	1
凶悪犯	108	55	29	16	10	2			9			
殺人	26	17	7	7	3	1			1			
強盗	22	1		1					5			
住宅強盗												
コンビニ強盗	5											
他の店舗強盗	1											
路上強盗	3								3			
その他	13	1		1					2			
放火	27	20	17		3							
強制的性交等	33	17	5	8	4	1			3			
粗暴犯	1,081	439	209	105	125	23	10	2	206	12		1
凶器準備集合												
暴行	587	225	115	51	59	10	5	1	123	8		1
傷害	352	154	66	40	48	11	5	1	62	4		
脅迫	110	52	28	10	14	2			14			
恐喝	32	8		4	4				7			
窃盗犯	6,997	1,750	576	654	520	155	64	119	354	417		
侵入窃盗	549	301	217	38	46	6						
空き巣	197	197	121	36	40							
忍込み	66	65	59	2	4							
居空き	31	30	28		2							
金庫破り	6											
学校荒し	2					2						
病院荒し	10											
事務所荒し	39											
出店荒し	44											
その他	154	9	9			4						
乗り物盗	2,189	886	126	462	298	53	17	112	239	388		
自動車盗	21	2			2		4		4			
オートバイ盗	92	57	8	26	23			5	8	7		
自転車盗	2,076	827	118	436	273	53	13	107	227	381		
非侵入窃盗	4,259	563	233	154	176	96	47	7	115	29		
払出盗	104									1		
病室ねらい	9											
ひったくり	3								3			
すり	6								1			
置引き	95					2	3		6	2		
仮睡者ねらい	10	3		2	1				2	1		
車上ねらい	375	151	66	30	55	8	26	4	43	2		
部品ねらい	117	61	6	28	27		16	3	3	6		
自動販売機ねらい	22						1		5	1		
万引き	2,083									2		
その他	1,435	348	161	94	93	86	1		52	14		
知能犯	831	389	247	89	53	5	1		21	4		
詐欺	737	382	243	87	52	4	1		15	4		
横領	45	3	2	1		1						
偽造	44	4	2	1	1				5			
汚職	4								1			
背任	1											
風俗犯	142	41	13	14	14		2		46	3		
賭博	3											
強制わいせつ	87	33	12	10	11		2		25			
公然わいせつ・物	52	8	1	4	3				21	3		
刑法犯その他	2,022	788	329	252	207	43	159	7	180	31	3	
占有離脱物横領	246	15	1	6	8	3		3	45	15		
公務執行妨害	54	12	6	2	4	1	4		11			
住居侵入	221	139	70	43	26	11				2		
略取誘拐・人身売買	11	3	2	1					4			
建造物等損壊	49	14	5	7	2	1						
器物損壊等	1,315	568	219	187	162	26	155	4	101	13		
その他	126	37	26	6	5	1			19	1	3	

16 罪種別 発生場所別 認知件数 (その2)

	海 港	競馬場	競輪場	オート レース場	競艇場	遊園地・ 動物園	神社仏閣	都市公園	地下街・ 地下通路	高速道路	ゴルフ場	その他の スポーツ 施 設
刑 法 犯 総 数	29	2	2		4		87	137	10	8	3	47
凶 悪 犯												
殺人												
強盗												
住宅強盗												
コンビニ強盗												
他の店舗強盗												
路上強盗												
その他												
放火												
強制性交等												
粗 暴 犯	4		1				2	24	2	4		3
凶器準備集合												
暴行	2		1					11	2	3		2
傷害	1						1	9				1
脅迫							1	3		1		
恐喝	1							1				
窃 盗 犯	16	2	1		4		71	60	2	1	2	29
侵入窃盗							12					1
空き巣												
忍込み							1					
居空き												
金庫破り												
学校荒し												
病院荒し												
事務所荒し							1					
出店荒し												
その他							10					1
乗り物盗	9							26				9
自動車盗												
オートバイ盗	1							1				
自転車盗	8							25				9
非侵入窃盗	7	2	1		4		59	34	2	1	2	19
払出盗												
病室ねらい												
ひったくり												
すり												
置引き					4		2	10	1	1		1
仮睡者ねらい								1				
車上ねらい	1						1	13				1
部品ねらい	1							1				2
自動販売機ねらい												
万引き												
その他	5	2	1				56	9	1		2	15
知 能 犯												
詐欺												
横領												
偽造												
汚職												
背任												
風 俗 犯							2	2	1		1	2
賭博												
強制わいせつ							1	1				2
公然わいせつ・物							1	1	1		1	
刑 法 犯 そ の 他	9						12	51	5	3		13
占有離脱物横領								6	3	2		
公務執行妨害	1											
住居侵入							2	1	1			
略取誘拐・人身売買								1				
建造物等損壊							1					
器物損壊等	8						8	41	1			13
その他							1	2		1		

16 罪種別 発生場所別 認知件数 (その3)

	病(医)院・診療所	老人ホーム、介護、障害者福祉施設	一般ホテル・旅館	サウナ等公衆浴場	コインランドリー	映画館・劇場等	商業施設(デパート、ショッピングモール)	コンビニエンスストア	ドラッグストア	景品交換所	給油所	レンタルビデオ店
刑法犯総数	105	47	65	13	46	14	1,860	553	516		66	29
凶悪犯	1	2	3				7	6				1
殺人							1					
強盗							6	6				1
住宅強盗								5				
コンビニ強盗												
他の店舗強盗												
路上強盗												
その他							6	1				1
放火		1										
強制性交等	1	1	3									
粗暴犯	16	8	8	2	1	2	44	34	11		4	3
凶器準備集合												
暴行	10	3	6	2	1	2	28	18	8		4	3
傷害	3	4	1				10	7	3			
脅迫	3	1	1				3	3				
恐喝							3	6				
窃盗犯	59	16	23	7	37	11	1,633	444	493		48	19
侵入窃盗	9	6	5				2	2	3			
空き巣												
忍込み												
居空き		1										
金庫破り		1							1			
学校荒し												
病院荒し	9	1										
事務所荒し		2										
出店荒し							2	1	1			
その他		1	5					1	1			
乗り物盗	19	3	3	2	1	8	199	26	4			1
自動車盗								1				
オートバイ盗	3						5					
自転車盗	16	3	3	2	1	8	194	25	4			1
非侵入窃盗	31	7	15	5	36	3	1,432	416	486		48	18
払出盗							26	46				
病室ねらい	9											
ひったくり												
すり			1				1					
置引き	2		1				16	1	2		1	
仮睡者ねらい								1				
車上ねらい	2		1		1	1	38	8	6			
部品ねらい		1		1			5					
自動販売機ねらい											1	
万引き							1,209	277	467			16
その他	18	6	12	4	35	2	137	83	11		46	2
知能犯	5	3	21	1	1		35	13	3			3
詐欺	4	3	21	1	1		33	8	3			2
横領							1	5				
偽造	1						1					1
汚職												
背任												
風俗犯	5	8	1				6	2	2			
賭博												
強制わいせつ	4	8					2					
公然わいせつ・物	1		1				4	2	2			
刑法犯その他	19	10	9	3	7	1	135	54	7		14	3
占有離脱物横領					3		46	27	3		12	3
公務執行妨害								3				
住居侵入	5	2		1	2		11	6				
略取誘拐・人身売買							2					
建造物等損壊		1	4				5					
器物損壊等	12	6	4	2	2	1	64	15	3		2	
その他	2	1	1				7	3	1			

16 罪種別 発生場所別 認知件数 (その4)

	貴金属店	古物店	その他の商店	風 俗 営 業 店				特定遊興飲食店		店舗型性風俗特殊営業店		
				ばちんこ屋	まあじゃん屋	ゲームセンター	その他	ナイトクラブ等	その他	個室付浴場	モーテル・ラブホテル	その他
刑 法 犯 総 数	3	45	241	205		46	8	5	8	3	31	3
凶 悪 犯				1					1		3	
殺人				1							1	
強盗									1		1	
住宅強盗												
コンビニ強盗												
他の店舗強盗									1			
路上強盗												
その他											1	
放火												
強制性交等												1
粗 暴 犯		1	14	18		2	2	2			3	1
凶器準備集合												
暴行			9	15		2	1					
傷害		1	4	2				2			2	1
脅迫			1	1			1				1	
恐喝												
窃 盗 犯	2	31	168	126		36	3	2	5	1	11	1
侵入窃盗	1		18					1	2			
空き巣												
忍込み												
居空き												
金庫破り			2									
学校荒し												
病院荒し												
事務所荒し												
出店荒し	1		13					1	2			
その他			3									
乗り物盗		1	21	19		8						
自動車盗												
オートバイ盗			1	1								
自転車盗		1	20	18		8						
非侵入窃盗	1	30	129	107		28	3	1	3	1	11	1
払出盗												
病室ねらい												
ひったくり												
すり		2										
置引き				17		8						
仮睡者ねらい												
車上ねらい		1	10	7		1						
部品ねらい			3									
自動販売機ねらい			1									
万引き	1	24	85	1								
その他		3	30	82		19	3	1	3	1	11	1
知 能 犯	1	7	20	3							8	
詐欺	1	4	15	3							8	
横領		3	4									
偽造			1									
汚職												
背任												
風 俗 犯			8			2	1					1
賭博						2	1					
強制わいせつ			7									1
公然わいせつ・物			1									
刑 法 犯 そ の 他		6	31	57		6	2	1	2	2	5	1
占有離脱物横領			3	23		4						
公務執行妨害				1								1
住居侵入		1	5				1					
略取誘拐・人身売買												
建造物等損壊			1	2								3
器物損壊等		4	22	31		2	1	1	2	2	1	1
その他		1										

16 罪種別 発生場所別 認知件数 (その5)

	カラオケボックス	マンガ喫茶・インターネットカフェ	深夜飲食店	その他の飲食店	質屋	貸金業	銀行	郵便局	信用金庫・組合	農(漁)業協同組合	その他の会社・事務所	官公署
刑法犯総数	20	13	62	233			60	33	7	17	525	140
凶悪犯			1	1						1	3	
殺人				1							2	
強盗												
住宅強盗												
コンビニ強盗												
他の店舗強盗												
路上強盗												
その他												
放火										1		
強制性交等			1								1	
粗暴犯	7	1	19	35			4	2	1		44	12
凶器準備集合												
暴行	3	1	6	21			2	1	1		15	6
傷害	3		12	7			2	1			20	3
脅迫	1		1	4							8	3
恐喝				3							1	
窃盗犯	7	6	18	125			26	15	4	5	222	48
侵入窃盗			2	22							66	4
空き巣												
忍込み												
居空き												
金庫破り											2	
学校荒し												
病院荒し												
事務所荒し											36	
出店荒し			2	21								
その他				1							28	4
乗り物盗	2	2	3	39			2	2	2		37	25
自動車盗											6	
オートバイ盗											2	1
自転車盗	2	2	3	39			2	2	2		29	24
非侵入窃盗	5	4	13	64			24	13	2	5	119	19
払出盗							18	8	1	4		
病室ねらい												
ひったくり												
すり	1											
置引き	1		4	5							1	
仮睡者ねらい				1								
車上ねらい			1	7				1			16	5
部品ねらい				1							9	
自動販売機ねらい											8	1
万引き				1								
その他	3	4	8	49			6	4	1	1	85	13
知能犯	4	5	5	31			27	10	1	8	156	17
詐欺	4	5	4	27			17	4	1	8	135	8
横領			1	4			2	1			18	
偽造							8	5			2	6
汚職												3
背任											1	
風俗犯		1									2	
賭博												
強制わいせつ											1	
公然わいせつ・物		1									1	
刑法犯その他	2		19	41			3	6	1	3	98	63
占有離脱物横領				6			2	1		1	1	7
公務執行妨害			1	1							2	16
住居侵入	1			6						1	12	2
略取誘拐・人身売買												1
建造物等損壊			8	3							3	2
器物損壊等	1		10	20				3	1	1	70	24
その他				5			1	2			10	11

16 罪種別 発生場所別 認知件数 (その6)

	地下鉄内	新幹線内	その他の 列車内	航空機内	船舶内	バス内	タクシー 内	その他の 自動車内	空き家	工事現場	資材置き 場	田畑
刑 法 犯 総 数		2	9		3	6	17	22	78	67	51	55
凶 悪 犯								4	1	4		
殺人								1				
強盗												
住宅強盗												
コンビニ強盗												
他の店舗強盗												
路上強盗												
その他												
放火									1	4		
強制性交等								3				
粗 暴 犯			6			1	9	15		1	3	2
凶器準備集合												
暴行			5			1	9	4				2
傷害			1					9		1	2	
脅迫								1			1	
恐喝								1				
窃 盗 犯		2	1		3	4	3	1	65	56	44	44
侵入窃盗									59	8	7	
空き巣												
忍込み												
居空き												
金庫破り												
学校荒し												
病院荒し												
事務所荒し												
出店荒し												
その他									59	8	7	
乗り物盗									1		2	
自動車盗									1		1	
オートバイ盗												
自転車盗											1	
非侵入窃盗		2	1		3	4	3	1	5	48	35	44
払出盗												
病室ねらい												
ひったくり												
すり												
置きき			1			2						
仮睡者ねらい		1										
車上ねらい										8	2	2
部品ねらい											1	
自動販売機ねらい										1		
万引き												
その他		1			3	2	3	1	5	39	32	42
知 能 犯							3	1				
詐欺							3	1				
横領												
偽造												
汚職												
背任												
風 俗 犯						1						
賭博												
強制わいせつ												
公然わいせつ・物						1						
刑 法 犯 そ の 他			2				2	1	12	6	4	9
占有離脱物横領			2									
公務執行妨害												
住居侵入									4		1	1
略取誘拐・人身売買												
建造物等損壊												
器物損壊等							2	1	8	5	3	8
その他										1		

16 罪種別 発生場所別 認知件数 (その7)

	河川敷	空き地	その他
刑法犯総数	14	25	140
凶悪犯			2
殺人			
強盗			1
住宅強盗			
コンビニ強盗			
他の店舗強盗			
路上強盗			
その他			1
放火			
強制性交等			1
粗暴犯	2	1	7
凶器準備集合			
暴行	2		2
傷害		1	1
脅迫			3
恐喝			1
窃盗犯	6	15	54
侵入窃盗			12
空き巣			
忍込み			
居空き			
金庫破り			
学校荒し			
病院荒し			
事務所荒し			
出店荒し			
その他			12
乗り物盗	1	3	14
自動車盗		1	1
オートバイ盗			
自転車盗	1	2	13
非侵入窃盗	5	12	28
払出盗			
病室ねらい			
ひったくり			
すり			
置引き			1
仮睡者ねらい			
車上ねらい	1	4	2
部品ねらい		2	1
自動販売機ねらい		1	2
万引き			
その他	4	5	22
知能犯			19
詐欺			7
横領			2
偽造			10
汚職			
背任			
風俗犯			2
賭博			
強制わいせつ			
公然わいせつ・物			2
刑法犯その他	6	9	56
占有離脱物横領	2	1	7
公務執行妨害			
住居侵入			3
略取誘拐・人身売買			
建造物等損壊			
器物損壊等	4	7	32
その他		1	14

17 罪種別 侵入口・侵入手段別 認知件数 (その1)

	認知件数	侵入口							侵入手段														
		表出入口	非常口	その他の出入口	窓			その他	不明	施錠開け					格子破り	ドア錠破り			ガラス破り				
					縁側・ベランダ	居室	その他			ピッキング	サムターン回し					合かぎ	その他	かぎ穴壊し	ドア錠こじ破り	その他	焼切り	ガラスこじ破り	その他
											破壊なし	ドリル穴開け	ドアスコープ外し	その他									
総数	555	196		71	41	76	72	17	82		6			1	21	10	1	1	7	7	4	75	41
侵入強盗	6	6																					
住宅強盗																							
金融機関強盗																							
コンビニ強盗	5	5																					
他の店舗強盗	1	1																					
侵入強盗その他																							
侵入窃盗	549	190		71	41	76	72	17	82		6			1	21	10	1	1	7	7	4	75	41
空き巣	197	55		15	30	37	10	3	47		1			13	4			2		1	23	8	
忍込み	66	13		9	4	17	13		10		1		1							1	3	1	
居空き	31	21		4	1		1		4														
ATM破り																							
金庫破り	6	2		1			3								1								1
旅館荒し	5	3		1					1														
官公署荒し																							
学校荒し	2	1					1																
病院荒し	10	2		1			6	1														3	3
給油所荒し																							
事務所荒し	39	17		6			12	1	3		2			1	1					1	5	9	
出店荒し	44	17		15			7	1	4					4				4	1		11	3	
工場荒し	14	5		3			1	2	3													1	
更衣室荒し	4	4													1								
倉庫荒し	45	34		3			4	2	2		1			2	1				5		3	4	
その他	86	16		13	6	22	14	7	8		1			1	2		1	1	1	1	1	26	12

17 罪種別 侵入口・侵入手段別 認知件数 (その2)

	侵入手段									
	郵便受け壊し	戸板破り	戸外し	シャッター破り	シャッター錠破り	自動ドア破り	壁破り	無締り	その他	不明
総数		3	6	1		2	2	251	27	89
侵入強盗								5	1	
住宅強盗										
金融機関強盗										
コンビニ強盗								4	1	
他の店舗強盗								1		
侵入強盗その他										
侵入窃盗		3	6	1		2	2	246	26	89
空き巣			1					91	2	51
忍込み								53		6
居空き								27	1	3
ATM破り										
金庫破り								2	2	
旅館荒し								3	1	1
官公署荒し										
学校荒し								2		
病院荒し			1			1			2	
給油所荒し										
事務所荒し		1	1			1		9	3	5
出店荒し		1						9	5	6
工場荒し		1						9	1	2
更衣室荒し								2	1	
倉庫荒し				1			2	22	1	3
その他			3					17	7	12

18 罪種別 犯罪供用物別 認知件数 (その1)

	総数	銃 砲 ・ 刀 剣 類					刃 物 類		犯 行 手 段			
		けん銃	けん銃様のもの	その他の銃砲	その他の銃砲様のもの	日本刀	その他の刀剣類	包丁類	その他の刃物類	クレジットカード	キャッシュカード	消費者金融カード
刑法犯総数	11,181		1			2	2	51	43	18	99	
凶 悪 犯	108							13	8			
殺人	26							12	3			
強盗	22							1	5			
住宅強盗												
コンビニ強盗	5							1	3			
他の店舗強盗	1								1			
路上強盗	3											
その他	13								1			
放火	27											
強制性交等	33											
粗 暴 犯	1,081					2	1	35	13			
凶器準備集合												
暴行	587						1	4				
傷害	352							9	5			
脅迫	110					1		22	8			
恐喝	32					1						
窃 盗 犯	6,997									5	97	
侵入窃盗	549											
空き巣	197											
忍込み	66											
居空き	31											
金庫破り	6											
学校荒し	2											
病院荒し	10											
事務所荒し	39											
出店荒し	44											
その他	154											
乗り物盗	2,189											
自動車盗	21											
オートバイ盗	92											
自転車盗	2,076											
非侵入窃盗	4,259									5	97	
払出盗	104									3	97	
病室ねらい	9											
ひったくり	3											
すり	6											
置引き	95											
仮睡者ねらい	10											
車上ねらい	375											
部品ねらい	117											
自動販売機ねらい	22											
万引き	2,083											
その他	1,435									2		
知 能 犯	831									13	2	
詐欺	737									13		
横領	45										2	
偽造	44											
汚職	4											
背任	1											
風 俗 犯	142								1			
賭博	3											
強制わいせつ	87								1			
公然わいせつ・物	52											
刑 法 犯 そ の 他	2,022		1				1	3	21			
占有離脱物横領	246											
公務執行妨害	54							2				
住居侵入	221											
略取誘拐・人身売買	11		1									
建造物等損壊	49											
器物損壊等	1,315						1		21			
その他	126							1				

18 罪種別 犯罪供用物別 認知件数 (その2)

	犯 行 手 段											
	プリペイド カード	変(偽)造 硬貨・ 紙幣	チラシ・ パンフ レット	新聞・ 雑誌 広告	手形・ 小切手	証券・ 債権証	商品券	通帳	電話・携 帯電話 ・FAX	パソコン	不明	その他
刑 法 犯 総 数	3	6	1		1	1		15	427	177	1,477	1,390
凶 悪 犯									1		13	28
殺人											1	8
強盗												4
住宅強盗												
コンビニ強盗												
他の店舗強盗												
路上強盗												
その他												4
放火											11	16
強制性交等									1		1	
粗 暴 犯									34	2	6	104
凶器準備集合												
暴行											2	43
傷害									3		1	42
脅迫									25	2	2	17
恐喝									6		1	2
窃 盗 犯								4	1		540	749
侵入窃盗											165	116
空き巣											58	37
忍込み											21	
居空き											5	1
金庫破り												4
学校荒し												
病院荒し											5	3
事務所荒し											14	15
出店荒し											17	12
その他											45	44
乗り物盗												
自動車盗												
オートバイ盗												
自転車盗												
非侵入窃盗								4	1		375	633
払出盗								4				
病室ねらい												
ひったくり												1
すり												
置き引き											3	
仮睡者ねらい												
車上ねらい											74	14
部品ねらい											62	33
自動販売機ねらい											12	9
万引き											82	530
その他									1		142	46
知 能 犯	3	6	1		1	1		11	362	169	12	71
詐欺	3		1		1	1		9	355	164	10	55
横領								2	1	3	1	2
偽造		6							6	2	1	14
汚職												
背任												
風 俗 犯									4	2	4	12
賭博												2
強制わいせつ									1		4	8
公然わいせつ・物									3	2		2
刑 法 犯 そ の 他									25	4	902	426
占有離脱物横領											5	6
公務執行妨害									1			16
住居侵入											24	19
略取誘拐・人身売買									3		2	1
建造物等損壊											24	11
器物損壊等									1		840	329
その他									20	4	7	44

19 器物損壊等 発生場所・被害状況別 認知件数 (その1)

		総数	家屋及び建造物				車 両				自動販売機	A T M	スタンド式電光看板	その他の看板	動植物	その他
			扉・壁	ドア・扉	窓	その他	自動車	オートバイ	自転車	その他						
総数	計	1,315	38	105	60	67	699	39	66	8			8	27	15	183
	焼損	23			2	1	2		1					1		16
	破損	ガラス	233		38	53	1	131			3					7
		鍵	16		11		2	2	1							
		タイヤ	97					73	3	21						
		車両ボディ	444					418	18	7	1					
	その他	381	23	34	4	49	48	16	32	3		7	19	14	132	
	汚損	スプレー式塗料	40	10	3		5	9		1	1			3		8
		その他の塗料	33	2	4	1	5	11	1					2		7
		その他	26	3	3		4	2		2				2		10
その他		22		12			3		2			1		1	3	
計	219	6	15	24	13	129	1	6					3	4	18	
焼損	2			2												
破損	ガラス	56		8	21		27									
	鍵	3		1		2										
	タイヤ	18					16		2							
	車両ボディ	74					74									
その他	49	3	6	1	10	4	1	3				1	4	16		
汚損	スプレー式塗料	6	1				3						2			
	その他の塗料	9	1			1	5								2	
	その他	1	1													
	その他	1							1							
計	187	1	33	3	8	84	13	25	2						18	
焼損	4							1							3	
破損	ガラス	20		7	2	1	10									
	鍵	5		4				1								
	タイヤ	18					7	1	10							
	車両ボディ	63					55	5	2	1						
その他	59		12	1	6	10	6	11						13		
汚損	スプレー式塗料	6	1			1	1		1	1					1	
	その他の塗料	3		2											1	
	その他	9		8			1									
	その他	9		8			1									
計	162	3	14	4	5	108	8	11							9	
焼損	1														1	
破損	ガラス	21		4	2		15									
	鍵	3		3												
	タイヤ	15					13		2							
	車両ボディ	74					68	3	3							
その他	34	3	1	1	5	6	5	5						8		
汚損	スプレー式塗料	6		3			3									
	その他の塗料	2			1		1									
	その他	3					2		1							
	その他	3		3												

19 器物損壊等 発生場所・被害状況別 認知件数 (その2)

		総数	家屋及び建築物				車 両				自動販売機	A T M	スタンド式電光看板	その他の看板	動植物	その他	
			塀・壁	ドア・扉	窓	その他	自動車	オートバイ	自転車	その他							
駐車(輪)場	計	159	1			3	144	3	4							4	
	焼損																
	破損	ガラス	39					39									
		鍵	1					1									
		タイヤ	20					17		3							
		車両ボディ	79					77	2								
		その他	17	1			2	9	1	1							3
	汚損	スプレー式塗料	3				1	1									1
その他の塗料																	
その他																	
その他																	
学校・幼稚園	計	26	1	2	5		6		2						1	9	
	焼損	1														1	
	破損	ガラス	11		2	5		4									
		鍵															
		タイヤ	1							1							
		車両ボディ	2					2									
	汚損	その他	8							1						1	6
		スプレー式塗料	1	1													
その他の塗料																	
その他		2														2	
その他																	
商業施設	計	64	1	1		1	37		5							19	
	焼損	1														1	
	破損	ガラス	4		1			3									
		鍵															
		タイヤ	4					3		1							
		車両ボディ	31					31									
	汚損	その他	16	1			1			2							12
		スプレー式塗料															
その他の塗料		3														3	
その他		4							1							3	
その他	1							1									
その他																	
道路上	計	101	2			1	48	6	5	1			6	9	1	22	
	焼損	2					1									1	
	破損	ガラス	7					6									1
		鍵															
		タイヤ	3					2	1								
		車両ボディ	37					33	3	1							
	汚損	その他	40	1				5	2	4	1			5	7		15
		スプレー式塗料	4	1			1										1
その他の塗料		2														1	
その他		1														1	
その他	5					1						1		1	2		

19 器物損壊等 発生場所・被害状況別 認知件数 (その3)

		総数	家屋及び建築物				車 両				自動販売機	A T M	スタンド式電光看板	その他の看板	動植物	その他	
			塀・壁	ドア・扉	窓	その他	自動車	オートバイ	自転車	その他							
駅・ その他の鉄 道施設	計	13	1	1	1	2		1	2					2		3	
	焼損																
	破 損	ガラス	1			1											
		鍵															
		タイヤ															
		車両ボディ	1						1								
	汚 損	その他	8	1						2					2		3
		スプレー式塗料															
		その他の塗料	3		1		2										
		その他															
そ の 他																	
都市公園	計	41	4	5	1	7	4							6	2	12	
	焼損	4														4	
	破 損	ガラス	7			1	1										5
		鍵															
		タイヤ															
		車両ボディ	2				2										
	汚 損	その他	13	1	2		3	1							3	2	1
		スプレー式塗料	2	1													1
		その他の塗料	4	1	2											1	
		その他	9	1	1		4								2		1
そ の 他																	
地下街・ 地下通路	計	1	1														
	焼損																
	破 損	ガラス															
		鍵															
		タイヤ															
		車両ボディ															
	汚 損	その他	1	1													
スプレー式塗料																	
その他の塗料																	
そ の 他																	
その他の 商店	計	22	3	1		1	13							1		3	
	焼損	1														1	
	破 損	ガラス	1				1										
		鍵															
		タイヤ															
		車両ボディ	11				11										
	汚 損	その他	8	3	1		1								1		2
		スプレー式塗料	1				1										
その他の塗料																	
その他																	
そ の 他																	

19 器物損壊等 発生場所・被害状況別 認知件数 (その4)

		総 数	家 屋 及 び 建 造 物				車 両				自動販売機	A T M	スタンド式電光看板	その他の看板	動植物	その他	
			塀・壁	ドア・扉	窓	その他	自動車	オートバイ	自転車	その他							
空き地	計	15	1	1	4	1	6	1							1		
	焼損																
	破損	ガラス	6			4		2									
		鍵															
		タイヤ	1					1									
		車両ボディ	2					2									
		その他	4	1	1		1									1	
	汚損	スプレー式塗料															
		その他の塗料	1						1								
		その他															
そ の 他	1					1											
そ の 他	計	305	13	32	18	25	120	6	6	5			2	6	6	66	
	焼損	7				1	1							1		4	
	破損	ガラス	60		16	17		23			3						1
		鍵	4		3			1									
		タイヤ	17					14	1	2							
		車両ボディ	68					63	4	1							
		その他	124	7	11	1	20	13	1	3	2			2	5	6	53
	汚損	スプレー式塗料	11	5			2										4
		その他の塗料	9		1		2	5									1
		その他	3	1													2
そ の 他	2		1													1	

20 罪種別 被害者の年齢・学職別 認知件数 (その1)

	総数	年齢別											
		0～5歳	6～12歳	13～19歳	20～24歳	25～29歳	30～39歳	40～49歳	50～59歳	60～64歳	65～69歳	70歳以上	年齢不明
刑法犯総数	11,181	14	157	1,219	844	618	1,020	1,050	861	302	340	850	171
凶悪犯	108		5	15	8	9	11	8	12	10	2	15	
殺人	26			1	2	1	5	3	4	3		7	
強盗	22				3	2	3	1	1	4		2	
住宅強盗													
コンビニ強盗	5				1	1							
他の店舗強盗	1						1						
路上強盗	3				1	1						1	
その他	13				1		2	1	1	4		1	
放火	27					2	1	1	5	3	2	6	
強制的性交等	33		5	14	3	4	2	3	2				
粗暴犯	1,081	11	37	120	123	86	191	190	137	45	42	98	
凶器準備集合													
暴行	587	7	11	55	64	40	111	110	85	24	23	57	
傷害	352	4	22	43	42	31	68	57	31	17	8	29	
脅迫	110		4	15	13	8	6	22	17	3	10	11	
恐喝	32			7	4	7	6	1	4	1	1	1	
窃盗犯	6,997		93	1,008	587	393	523	496	378	149	153	431	
侵入窃盗	549		1	9	24	19	40	55	62	41	46	130	
空き巣	197			7	19	13	28	25	24	14	17	50	
忍込み	66			1	3	2	6	9	7	4	9	25	
居空き	31					2	1	2	4	4	1	17	
金庫破り	6												
学校荒し	2												
病院荒し	10									2	2		
事務所荒し	39						2	3				2	
出店荒し	44					1	1	4	7	3	3	3	
その他	154		1	1	2	1	2	12	20	14	14	33	
乗り物盗	2,189		73	823	395	213	226	193	107	33	27	72	
自動車盗	21				2	2	3	1		1	1	2	
オートバイ盗	92			6	20	12	16	13	10	3	3	8	
自転車盗	2,076		73	817	373	199	207	179	97	29	23	62	
非侵入窃盗	4,259		19	176	168	161	257	248	209	75	80	229	
払出盗	104												
病室ねらい	9								1			8	
ひったくり	3				1				1			1	
すり	6				2			2	2				
置きき	95		4	19	14	5	12	10	15	1	4	11	
仮睡者ねらい	10				3		4	3					
車上ねらい	375		1	36	39	42	57	73	42	17	20	30	
部品ねらい	117		3	14	8	11	20	11	18	7	2	12	
自動販売機ねらい	22								1			2	
万引き	2,083							3	1		1	2	
その他	1,435		11	107	101	103	164	146	128	50	53	163	
知能犯	831		1	13	24	31	68	66	73	24	68	104	
詐欺	737		1	11	24	31	65	61	71	24	66	104	
横領	45			1			3	4	1		2		
偽造	44							1	1				
汚職	4			1									
背任	1												
風俗犯	142	1	12	21	25	13	11	6	2		2	6	
賭博	3												
強制わいせつ	87	1	10	19	21	12	9	5	2		2	6	
公然わいせつ・物	52		2	2	4	1	2	1					
刑法犯その他	2,022	2	9	42	77	86	216	284	259	74	73	196	171
占有離脱物横領	246		1	7	10	7	12	13	7	6	2	10	171
公務執行妨害	54				4	6	21	8	14	1			
住居侵入	221			2	13	11	14	29	30	7	7	38	
略取誘拐・人身売買	11		4	6	1								
建造物等損壊	49						3	3	3	1	1	5	
器物損壊等	1,315		2	24	49	60	159	217	195	52	62	128	
その他	126	2	2	3		2	7	14	10	7	1	15	

20 罪種別 被害者の年齢・学職別 認知件数 (その2)

	法人等		学 職 別						
	法人・ 団体	被害者 なし	未就学 児童	小学生	中学生	高校生	大学生	専修学 校生等	無職者
刑法犯総数	3,637	98	15	122	258	647	461	144	1,420
凶 悪 犯	12	1		4	6	9	2	2	24
殺人					1			2	12
強盗	6						1		1
住宅強盗									
コンビニ強盗	3								
他の店舗強盗									
路上強盗							1		1
その他	3								
放火	6	1							6
強制性交等				4	5	9	1		5
粗 暴 犯	1		11	32	31	51	19	10	251
凶器準備集合									
暴行			7	8	14	23	12	4	135
傷害			4	20	10	20	6	5	83
脅迫	1			4	5	5	1	1	28
恐喝					2	3			5
窃 盗 犯	2,786			67	198	562	414	121	551
侵入窃盗	122			1		4	10	1	137
空き巣						2	8	1	50
忍込み						1	1		25
居空き									19
金庫破り	6								
学校荒し	2								
病院荒し	6								
事務所荒し	32								
出店荒し	22								
その他	54			1		1	1		43
乗り物盗	27			52	164	473	335	98	153
自動車盗	9								2
オートバイ盗	1						12	3	9
自転車盗	17			52	164	473	323	95	142
非侵入窃盗	2,637			14	34	85	69	22	261
払出盗	104								
病室ねらい									8
ひったくり									
すり							2		1
置き引き				3	8	7	9	1	17
仮睡者ねらい									1
車上ねらい	18				9	15	15	6	35
部品ねらい	11			1	5	4	4	1	16
自動販売機ねらい	19								
万引き	2,076								
その他	409			10	12	59	39	14	183
知 能 犯	337	22		1	2	5	7	1	154
詐欺	279			1	2	3	7	1	154
横領	34					1			
偽造	23	19							
汚職		3				1			
背任	1								
風 俗 犯		43	1	11	8	9	5	4	15
賭博		3							
強制わいせつ			1	9	8	8	3	2	14
公然わいせつ・物		40		2		1	2	2	1
刑 法 犯 そ の 他	501	32	3	7	13	11	14	6	425
占有離脱物横領				1		2	1		191
公務執行妨害									
住居侵入	70						5	1	36
略取誘拐・人身売買				4	5		1		
建造物等損壊	33								3
器物損壊等	367			2	5	9	7	4	181
その他	31	32	3		3			1	14

21 成人・少年事件別 共犯形態別 検挙件数 (その1)

	総 数							
	単独犯	2人組	3人組	4人組	5人組	6~9人組	10人以上	
刑 法 犯 総 数	5,578	5,053	245	66	37	33	19	3
凶 悪 犯	101	99	2					
殺人	26	25	1					
強盗	19	19						
住宅強盗								
コンビニ強盗	4	4						
他の店舗強盗	2	2						
路上強盗	2	2						
その他	11	11						
放火	23	22	1					
強制性交等	33	33						
粗 暴 犯	910	848	47	8	3			2
凶器準備集合								
暴行	495	480	15					
傷害	293	261	27	4				1
脅迫	94	93						
恐喝	28	14	5	4	3			1
窃 盗 犯	3,398	3,130	138	38	20	14	1	
侵入窃盗	219	182	30	5	2			
空き巣	71	63	7	1				
忍込み	15	15						
居空き	6	6						
金庫破り	5	3	2					
学校荒し								
病院荒し	4		4					
事務所荒し	16	7	8	1				
出店荒し	32	28	1	3				
その他	70	60	8		2			
乗り物盗	139	129	7	2	1			
自動車盗	11	11						
オートバイ盗	13	7	5		1			
自転車盗	115	111	2	2				
非侵入窃盗	3,040	2,819	101	31	17	14	1	
払出盗	92	29	1	4		14		
病室ねらい								
ひったくり	3	3						
すり	33	7	23	2	1			
置引き	40	39	1					
仮睡者ねらい	2	2						
車上ねらい	256	234	22					
部品ねらい	15	14	1					
自動販売機ねらい	12	12						
万引き	1,946	1,869	39	22	16			
その他	641	610	14	3			1	
知 能 犯	356	213	24	12	9	18	17	
詐欺	296	164	15	12	9	18	16	
横領	29	27	1				1	
偽造	28	22	5					
汚職	3		3					
背任								
風 俗 犯	137	130	5	1			1	
賭博	1						1	
強制わいせつ	86	82	3	1				
公然わいせつ・物	50	48	2					
刑 法 犯 そ の 他	676	633	29	7	5	1		1
占有離脱物横領	172	168	3	1				
公務執行妨害	53	53						
住居侵入	146	132	8	4	1	1		
略取誘拐・人身売買	10	8	1					1
建造物等損壊	19	19						
器物損壊等	166	159	5		2			
その他	110	94	12	2	2			

注 検挙件数は解決事件を除く

21 成人・少年事件別 共犯形態別 検挙件数 (その2)

	成人事件							
	単独犯	2人組	3人組	4人組	5人組	6~9人組	10人以上	
刑法犯総数	5,163	4,746	179	46	26	33	17	3
凶悪犯	93	91	2					
殺人	24	23	1					
強盗	18	18						
住宅強盗								
コンビニ強盗	4	4						
他の店舗強盗	2	2						
路上強盗	2	2						
その他	10	10						
放火	23	22	1					
強制性交等	28	28						
粗暴犯	851	801	42	4				2
凶器準備集合								
暴行	474	461	13					
傷害	267	239	24	3				1
脅迫	90	89						
恐喝	20	12	5	1				1
窃盗犯	3,144	2,945	87	28	17	14	1	
侵入窃盗	206	173	27	4	2			
空き巣	64	56	7	1				
忍込み	15	15						
居空き	6	6						
金庫破り	5	3	2					
学校荒し								
病院荒し	4		4					
事務所荒し	15	6	8	1				
出店荒し	30	27	1	2				
その他	67	60	5		2			
乗り物盗	78	78						
自動車盗	11	11						
オートバイ盗	4	4						
自転車盗	63	63						
非侵入窃盗	2,860	2,694	60	24	15	14	1	
払出盗	85	28		4		14		
病室ねらい								
ひったくり	3	3						
すり	10	5	5					
置引き	35	35						
仮睡者ねらい	2	2						
車上ねらい	253	231	22					
部品ねらい	13	12	1					
自動販売機ねらい	12	12						
万引き	1,847	1,789	25	18	15			
その他	600	577	7	2			1	
知能犯	336	205	24	10	5	18	15	
詐欺	277	157	15	10	5	18	14	
横領	29	27	1				1	
偽造	27	21	5					
汚職	3		3					
背任								
風俗犯	121	116	3	1			1	
賭博	1						1	
強制わいせつ	78	76	1	1				
公然わいせつ・物	42	40	2					
刑法犯その他	618	588	21	3	4	1		1
占有離脱物横領	154	153	1					
公務執行妨害	49	49						
住居侵入	130	119	8	2		1		
略取誘拐・人身売買	10	8	1					1
建造物等損壊	16	16						
器物損壊等	156	151	3		2			
その他	103	92	8	1	2			

注 検挙件数は解決事件を除く

21 成人・少年事件別 共犯形態別 検挙件数 (その3)

	少 年 事 件							
	単独犯	2人組	3人組	4人組	5人組	6~9人組	10人以上	
刑 法 犯 総 数	371	307	34	12	7		2	
凶 悪 犯	8	8						
殺人	2	2						
強盗	1	1						
住宅強盗								
コンビニ強盗								
他の店舗強盗								
路上強盗								
その他	1	1						
放火								
強制性交等	5	5						
粗 暴 犯	53	47	2	1	3			
凶器準備集合								
暴行	19	19						
傷害	24	22	2					
脅迫	4	4						
恐喝	6	2		1	3			
窃 盗 犯	221	185	23	6	2			
侵入窃盗	9	9						
空き巣	7	7						
忍込み								
居空き								
金庫破り								
学校荒し								
病院荒し								
事務所荒し	1	1						
出店荒し	1	1						
その他								
乗り物盗	61	51	7	2	1			
自動車盗								
オートバイ盗	9	3	5		1			
自転車盗	52	48	2	2				
非侵入窃盗	151	125	16	4	1			
払出盗	6	1						
病室ねらい								
ひったくり								
すり	2	2						
置引き	5	4	1					
仮睡者ねらい								
車上ねらい	3	3						
部品ねらい	2	2						
自動販売機ねらい								
万引き	97	80	12	4	1			
その他	36	33	3					
知 能 犯	16	8		1	1		2	
詐欺	15	7		1	1		2	
横領								
偽造	1	1						
汚職								
背任								
風 俗 犯	16	14	2					
賭博								
強制わいせつ	8	6	2					
公然わいせつ・物	8	8						
刑 法 犯 そ の 他	57	45	7	4	1			
占有離脱物横領	18	15	2	1				
公務執行妨害	4	4						
住居侵入	16	13		2	1			
略取誘拐・人身売買								
建造物等損壊	3	3						
器物損壊等	9	8	1					
その他	7	2	4	1				

注 検挙件数は解決事件を除く

21 成人・少年事件別 共犯形態別 検挙件数 (その4)

	成人・少年共犯事件							
	単独犯	2人組	3人組	4人組	5人組	6~9人組	10人以上	
刑法犯総数	44	32	8	4				
凶悪犯								
殺人								
強盗								
住宅強盗								
コンビニ強盗								
他の店舗強盗								
路上強盗								
その他								
放火								
強制性交等								
粗暴犯	6	3	3					
凶器準備集合								
暴行	2	2						
傷害	2	1	1					
脅迫								
恐喝	2		2					
窃盗犯	33	28	4	1				
侵入窃盗	4	3	1					
空き巣								
忍込み								
居空き								
金庫破り								
学校荒し								
病院荒し								
事務所荒し								
出店荒し	1		1					
その他	3	3						
乗り物盗								
自動車盗								
オートバイ盗								
自転車盗								
非侵入窃盗	29	25	3	1				
払出盗	1	1						
病室ねらい								
ひったくり								
すり	21	18	2	1				
置き								
仮睡者ねらい								
車上ねらい								
部品ねらい								
自動販売機ねらい								
万引き	2	2						
その他	5	4	1					
知能犯	4		1	3				
詐欺	4		1	3				
横領								
偽造								
汚職								
背任								
風俗犯								
賭博								
強制わいせつ								
公然わいせつ・物								
刑法犯その他	1	1						
占有離脱物横領								
公務執行妨害								
住居侵入								
略取誘拐・人身売買								
建造物等損壊								
器物損壊等	1	1						
その他								

注 検挙件数は解決事件を除く

22 主たる被疑者の犯行時の年齢別 検挙件数 (その1)

	総数	計	年					
			14歳	15歳	16歳	17歳	18歳	19歳
刑法犯総数	5,578	416	51	43	58	77	87	100
凶悪犯	101	8	1	3		2		2
殺人	26	2		1				1
強盗	19	1						1
住宅強盗								
コンビニ強盗	4							
他の店舗強盗	2							
路上強盗	2							
その他	11	1						1
放火	23							
強姦性交等	33	5	1	2		2		
粗暴犯	910	57	10	6	7	9	9	16
凶器準備集合								
暴行	495	21	5	1		5	3	7
傷害	293	25	4	4	4	4	3	6
脅迫	94	4			2		1	1
恐喝	28	7	1	1	1		2	2
窃盗犯	3,398	253	24	24	37	50	59	59
侵入窃盗	219	10	1		2	3	1	3
空き巣	71	7	1		1	2	1	2
忍込み	15							
居空き	6							
金庫破り	5							
学校荒し								
病院荒し	4							
事務所荒し	16	1			1			
出店荒し	32	2				1		1
その他	70							
乗り物盗	139	61	7	6	14	16	13	5
自動車盗	11							
オートバイ盗	13	9	2	1	3	3		
自転車盗	115	52	5	5	11	13	13	5
非侵入窃盗	3,040	182	16	18	21	31	45	51
払出盗	92	7			5			2
病室ねらい								
ひったくり	3							
すり	33	23						23
置き引き	40	5	1			1	3	
仮睡者ねらい	2							
車上ねらい	256	3		1	1	1		
部品ねらい	15	2		2				
自動販売機ねらい	12							
万引き	1,946	102	13	13	12	22	27	15
その他	641	40	2	2	3	7	15	11
知能犯	356	24	2		3	1	6	12
詐欺	296	23	1		3	1	6	12
横領	29							
偽造	28	1	1					
汚職	3							
背任								
風俗犯	137	17	8	3	3	1	1	1
賭博	1							
強制わいせつ	86	9	6	1	1			1
公然わいせつ・物	50	8	2	2	2	1	1	
刑法犯その他	676	57	6	7	8	14	12	10
占有離脱物横領	172	18	1	1	5	5	4	2
公務執行妨害	53	4		1		1	1	1
住居侵入	146	16	2	3	2	2	5	2
略取誘拐・人身売買	10							
建造物等損壊	19	3			1			2
器物損壊等	166	9	3	1		3	2	
その他	110	7		1		3		3

注 検挙件数は解決事件を除く

22 主たる被疑者の犯行時の年齢別 検挙件数 (その2)

	計	成人							
		20～24歳	25～29歳	30～39歳	40～49歳	50～59歳	60～64歳	65～69歳	70歳以上
刑法犯総数	5,162	505	506	982	865	727	372	277	928
凶悪犯	93	9	11	25	15	14	3	8	8
殺人	24	1	2	3	6	5		2	5
強盗	18		2	4	4		1	5	2
住宅強盗									
コンビニ強盗	4		1						3
他の店舗強盗	2			1	1				
路上強盗	2		1	1					
その他	10			2	3		1	2	2
放火	23	2	2	10	2	4	1	1	1
強姦等	28	6	5	8	3	5	1		
粗暴犯	853	69	71	160	194	158	39	47	115
凶器準備集合									
暴行	474	33	38	80	111	89	24	29	70
傷害	268	25	31	55	55	53	10	12	27
脅迫	90	7	2	19	23	12	5	5	17
恐喝	21	4		6	5	4		1	1
窃盗犯	3,145	281	309	582	441	406	259	183	684
侵入窃盗	209	28	15	67	31	36	6	8	18
空き巣	64	6	5	13	13	16	2	1	8
忍込み	15	1	3		5	2		4	
居空き	6			1		1	3	1	
金庫破り	5	2		2		1			
学校荒し									
病院荒し	4			4					
事務所荒し	15	2	1	9	2	1			
出店荒し	30	8	3	4	4	10			1
その他	70	9	3	34	7	5	1	2	9
乗り物盗	78	21	2	14	15	10	1	4	11
自動車盗	11	3		1	3	3	1		
オートバイ盗	4				2	2			
自転車盗	63	18	2	13	10	5		4	11
非侵入窃盗	2,858	232	292	501	395	360	252	171	655
払出盗	85	21	45	11	4		4		
病室ねらい									
ひったくり	3		1				2		
すり	10	7			2				1
置き	35	2	2	5	4	5	3	3	11
仮睡者ねらい	2	1							1
車上ねらい	253	4	23	35	40	45	91	9	6
部品ねらい	13			2	3	2	3	1	2
自動販売機ねらい	12			1	10	1			
万引き	1,844	132	140	361	247	230	111	98	525
その他	601	65	81	86	85	77	38	60	109
知能犯	332	59	42	80	59	43	26	10	13
詐欺	273	53	35	67	47	33	18	9	11
横領	29		4	6	5	6	7		1
偽造	27	6	3	7	4	4	1	1	1
汚職	3				3				
背任									
風俗犯	120	15	24	19	20	17	12	1	12
賭博	1								1
強制わいせつ	77	10	16	14	15	10	3	1	8
公然わいせつ・物	42	5	8	5	5	7	9		3
刑法犯その他	619	72	49	116	136	89	33	28	96
占有離脱物横領	154	16	10	17	25	28	15	13	30
公務執行妨害	49	7	3	13	10	5	2	2	7
住居侵入	130	19	15	23	25	23	6	3	16
略取誘拐・人身売買	10	2	3	4	1				
建造物等損壊	16	1	1	7	5	1			1
器物損壊等	157	17	11	29	45	20	5	4	26
その他	103	10	6	23	25	12	5	6	16

注 検挙件数は解決事件を除く

23 罪種別 犯罪供用物別 検挙件数 (その1)

	総数 (乗り物盗・ 解決を除く)	供用物 あり	供用物 なし	計	銃 砲					
					拳銃	ライフル 銃	散弾銃	空気銃	準空気銃	その他の 銃 砲
刑法犯総数	5,439	1,633	3,806							
凶悪犯	101	57	44							
殺人	26	24	2							
強盗	19	9	10							
住宅強盗										
コンビニ強盗	4	3	1							
他の店舗強盗	2	2								
路上強盗	2		2							
その他	11	4	7							
放火	23	22	1							
強制性交等	33	2	31							
粗暴犯	910	147	763							
凶器準備集合										
暴行	495	42	453							
傷害	293	47	246							
脅迫	94	49	45							
恐喝	28	9	19							
窃盗犯	3,259	1,059	2,200							
侵入窃盗	219	88	131							
空き巣	71	23	48							
忍込み	15		15							
居空き	6		6							
金庫破り	5	5								
学校荒し										
病院荒し	4	3	1							
事務所荒し	16	15	1							
出店荒し	32	26	6							
その他	70	16	54							
乗り物盗	-	-	-	-	-	-	-	-	-	-
非侵入窃盗	3,040	971	2,069							
払出盗	92	55	37							
病室ねらい										
ひったくり	3		3							
すり	33		33							
置引き	40		40							
仮睡者ねらい	2		2							
車上ねらい	256	28	228							
部品ねらい	15	3	12							
自動販売機ねらい	12	9	3							
万引き	1,946	811	1,135							
その他	641	65	576							
知能犯	356	172	184							
詐欺	296	153	143							
横領	29	6	23							
偽造	28	13	15							
汚職	3		3							
背任										
風俗犯	137	25	112							
賭博	1		1							
強制わいせつ	86	16	70							
公然わいせつ・物	50	9	41							
刑法犯その他	676	173	503							
占有離脱物横領	172	4	168							
公務執行妨害	53	14	39							
住居侵入	146	22	124							
略取誘拐・人身売買	10	1	9							
建造物等損壊	19	8	11							
器物損壊等	166	73	93							
その他	110	51	59							

注 検挙件数は、乗り物盗、解決事件を除く

23 罪種別 犯罪供用物別 検挙件数 (その2)

	計	刀 剣 類 ・ 刃 物 類								
		日本刀	あいくち	飛び出しナイフ	その他の刀剣類	ナイフ類	包丁類	はさみ	小刀・かみそり	その他の刃物類
刑法犯総数	80	2		2	1	8	45	7		15
凶悪犯	19			1		3	11	1		3
殺人	15			1		2	11			1
強盗	4					1		1		2
住宅強盗										
コンビニ強盗	3					1				2
他の店舗強盗	1							1		
路上強盗										
その他										
放火										
強制性交等										
粗暴犯	45	2		1	1	2	32			7
凶器準備集合										
暴行	4						3			1
傷害	11					1	7			3
脅迫	29	1		1	1	1	22			3
恐喝	1	1								
窃盗犯	6							4		2
侵入窃盗										
空き巣										
忍込み										
居空き										
金庫破り										
学校荒し										
病院荒し										
事務所荒し										
出店荒し										
その他										
乗り物盗	-	-	-	-	-	-	-	-	-	-
非侵入窃盗	6							4		2
払出盗										
病室ねらい										
ひったくり										
すり										
置引き										
仮睡者ねらい										
車上ねらい										
部品ねらい										
自動販売機ねらい										
万引き	3							2		1
その他	3							2		1
知能犯										
詐欺										
横領										
偽造										
汚職										
背任										
風俗犯										
賭博										
強制わいせつ										
公然わいせつ・物										
刑法犯その他	10					3	2	2		3
占有離脱物横領										
公務執行妨害	2						2			
住居侵入										
略取誘拐・人身売買										
建造物等損壊										
器物損壊等	8					3		2		3
その他										

注 検挙件数は、乗り物盗、解決事件を除く

23 罪種別 犯罪供用物別 検挙件数 (その3)

	計	模 造			計	工 具 類						
		模 造 銃	模 造 銃 器	模 造 刀 剣 類		ド ラ イ バ ー	バ ー ル	ベ ン チ ・ ス パ ナ 類	の こ ぎ り	ガ ラ ス 切 り	ハ ン マ ー	そ の 他 の 工 具 類
刑 法 犯 総 数	3			3	130	48	17	2	1		35	27
凶 悪 犯					1	1						
殺人					1	1						
強盗												
住宅強盗												
コンビニ強盗												
他の店舗強盗												
路上強盗												
その他												
放火												
強制性交等												
粗 暴 犯	1			1	8	1	2	1			1	3
凶器準備集合												
暴行					1							1
傷害					3						1	2
脅迫					4	1	2	1				
恐喝	1			1								
窃 盗 犯					96	39	14	1			30	12
侵入窃盗					63	36	10				9	8
空き巣					14	9					3	2
忍込み												
居空き												
金庫破り					5	3	1				1	
学校荒し												
病院荒し					3	3						
事務所荒し					12	9	1				1	1
出店荒し					20	8	8				1	3
その他					9	4					3	2
乗り物盗	-	-	-	-	-	-	-	-	-	-	-	-
非侵入窃盗					33	3	4	1			21	4
払出盗												
病室ねらい												
ひったくり												
すり												
置引き												
仮睡者ねらい												
車上ねらい					21						21	
部品ねらい					3	3						
自動販売機ねらい					7		4					3
万引き					2			1				1
その他												
知 能 犯												
詐欺												
横領												
偽造												
汚職												
背任												
風 俗 犯												
賭博												
強制わいせつ												
公然わいせつ・物												
刑 法 犯 そ の 他	2			2	25	7	1		1		4	12
占有離脱物横領												
公務執行妨害					1						1	
住居侵入					8	7						1
略取誘拐・人身売買	1			1								
建造物等損壊					1							1
器物損壊等	1			1	14		1		1		3	9
その他					1							1

注 検挙件数は、乗り物盗、解決事件を除く

23 罪種別 犯罪供用物別 検挙件数 (その4)

	計	毒 劇 物 (薬)					計	火 薬 ・ 爆 薬 類			
		青酸剤	農薬剤	麻酔剤	催眠剤	その他の毒劇物等		火 薬	ダイナマイト	その他の爆薬	手りゅう弾実包等
刑 法 犯 総 数	1				1						
凶 悪 犯	1				1						
殺人											
強盗	1				1						
住宅強盗											
コンビニ強盗											
他の店舗強盗											
路上強盗											
その他	1				1						
放火											
強制性交等											
粗 暴 犯											
凶器準備集合											
暴行											
傷害											
脅迫											
恐喝											
窃 盗 犯											
侵入窃盗											
空き巣											
忍込み											
居空き											
金庫破り											
学校荒し											
病院荒し											
事務所荒し											
出店荒し											
その他											
乗り物盗	-	-	-	-	-	-	-	-	-	-	-
非侵入窃盗											
払出盗											
病室ねらい											
ひったくり											
すり											
置引き											
仮睡者ねらい											
車上ねらい											
部品ねらい											
自動販売機ねらい											
万引き											
その他											
知 能 犯											
詐欺											
横領											
偽造											
汚職											
背任											
風 俗 犯											
賭博											
強制わいせつ											
公然わいせつ・物											
刑 法 犯 そ の 他											
占有離脱物横領											
公務執行妨害											
住居侵入											
略取誘拐・人身売買											
建造物等損壊											
器物損壊等											
その他											

注 検挙件数は、乗り物盗、解決事件を除く

23 罪種別 犯罪供用物別 検挙件数 (その5)

	計	危険物			計	その他						
		高圧ガス 都市ガス	消防法上 の危険物	放射 性物 質		スタン ガン	クロス ボー	その他 の弓	エアーン フトガン	ロープ・ ひも類	スプレー	ガム テープ
刑法犯総数	3	1	2		1,416	3			2	3	4	3
凶悪犯	2		2		34	1				1		
殺人	1		1		7					1		
強盗					4	1						
住宅強盗												
コンビニ強盗												
他の店舗強盗					1	1						
路上強盗												
その他					3							
放火	1		1		21							
強制性交等					2							
粗暴犯					93						1	
凶器準備集合												
暴行					37						1	
傷害					33							
脅迫					16							
恐喝					7							
窃盗犯					957							2
侵入窃盗					25							1
空き巣					9							1
忍込み												
居空き												
金庫破り												
学校荒し												
病院荒し												
事務所荒し					3							
出店荒し					6							
その他					7							
乗り物盗	-	-	-	-	-	-	-	-	-	-	-	-
非侵入窃盗					932							1
払出盗					55							
病室ねらい												
ひったくり												
すり												
置引き												
仮睡者ねらい												
車上ねらい					7							
部品ねらい												
自動販売機ねらい					2							
万引き					806							
その他					62							1
知能犯					172							
詐欺					153							
横領					6							
偽造					13							
汚職												
背任												
風俗犯					25	2						
賭博												
強制わいせつ					16	2						
公然わいせつ・物					9							
刑法犯その他	1	1			135				2	2	3	1
占有離脱物横領					4							
公務執行妨害					11						1	
住居侵入					14							
略取誘拐・人身売買												
建造物等損壊					7							
器物損壊等					50				2		2	
その他	1	1			49					2		1

注 検挙件数は、乗り物盗、解決事件を除く

23 罪種別 犯罪供用物別 検挙件数 (その6)

	そ の 他		
	玩具の 拳銃	鉄器・ こん棒類	その他
刑 法 犯 総 数		6	1,395
凶 悪 犯		1	31
殺人		1	5
強盗			3
住宅強盗			
コンビニ強盗			
他の店舗強盗			
路上強盗			
その他			3
放火			21
強制性交等			2
粗 暴 犯		4	88
凶器準備集合			
暴行		1	35
傷害		2	31
脅迫		1	15
恐喝			7
窃 盗 犯			955
侵入窃盗			24
空き巣			8
忍込み			
居空き			
金庫破り			
学校荒し			
病院荒し			
事務所荒し			3
出店荒し			6
その他			7
乗り物盗	-	-	-
非侵入窃盗			931
払出盗			55
病室ねらい			
ひったくり			
すり			
置引き			
仮睡者ねらい			
車上ねらい			7
部品ねらい			
自動販売機ねらい			2
万引き			806
その他			61
知 能 犯			172
詐欺			153
横領			6
偽造			13
汚職			
背任			
風 俗 犯			23
賭博			
強制わいせつ			14
公然わいせつ・物			9
刑 法 犯 そ の 他		1	126
占有離脱物横領			4
公務執行妨害			10
住居侵入			14
略取誘拐・人身売買			
建造物等損壊			7
器物損壊等		1	45
その他			46

注 検挙件数は、乗り物盗、解決事件を除く

24 罪種別 被疑者と被害者の関係別 検挙件数 (その1)

	総数	実父母	養父母	継父母	配偶者	実子	養子	継子	兄弟姉妹	その他の親族
刑法犯総数	5,578	56	1	2	147	56	10	4	31	32
凶悪犯	101	8			8	3	1		3	2
殺人	26	5			5	1			2	
強盗	19									
住宅強盗										
コンビニ強盗	4									
他の店舗強盗	2									
路上強盗	2									
その他	11									
放火	23	3			3					1
強制性交等	33					2	1		1	1
粗暴犯	910	44	1	1	134	46	8	3	20	13
凶器準備集合										
暴行	495	29		1	77	23	4	1	10	7
傷害	293	11	1		51	19	4	2	8	5
脅迫	94	4			6	4			2	1
恐喝	28									
窃盗犯	3,398								1	7
侵入窃盗	219									6
空き巣	71									4
忍込み	15									
居空き	6									
金庫破り	5									
学校荒し										
病院荒し	4									
事務所荒し	16									1
出店荒し	32									
その他	70									1
乗り物盗	139									
自動車盗	11									
オートバイ盗	13									
自転車盗	115									
非侵入窃盗	3,040								1	1
払出盗	92									
病室ねらい										
ひったくり	3									
すり	33								1	
置引き	40									
仮睡者ねらい	2									
車上ねらい	256									1
部品ねらい	15									
自動販売機ねらい	12									
万引き	1,946									
その他	641									
知能犯	356									
詐欺	296									
横領	29									
偽造	28									
汚職	3									
背任										
風俗犯	137					2	1	1		2
賭博	1									
強制わいせつ	86					2	1	1		2
公然わいせつ・物	50									
刑法犯その他	676	4		1	5	5			7	8
占有離脱物横領	172									
公務執行妨害	53									
住居侵入	146	1		1	4				1	1
略取誘拐・人身売買	10					1				
建造物等損壊	19									
器物損壊等	166	2				1			6	4
その他	110	1			1	3				3

注 検挙件数は、解決事件を除く

24 罪種別 被疑者と被害者の関係別 検挙件数 (その2)

	元配偶者	交際相手(元含む)	内縁関係(元含む)	同棲関係(元含む)	知人・友人	職場関係者	その他	面識なし	法人・団体・被害者なし
刑法犯総数	16	89	10	10	256	146	225	1,669	2,818
凶悪犯	1	5			17	3	13	26	11
殺人	1	3			3		3	3	
強盗					2		2	10	5
住宅強盗									
コンビニ強盗							1	1	2
他の店舗強盗					1			1	
路上強盗								2	
その他					1		1	6	3
放火					1		5	4	6
強制性交等		2			11	3	3	9	
粗暴犯	11	64	10	10	93	79	90	282	1
凶器準備集合									
暴行	3	27	5	4	28	38	48	190	
傷害	4	27	3	6	43	24	26	59	
脅迫	4	8	2		11	15	15	21	1
恐喝		2			11	2	1	12	
窃盗犯	1	10			64	39	23	942	2,311
侵入窃盗	1	1			26	6	6	103	70
空き巣		1			16	3	5	42	
忍込み	1					1		13	
居空き					2		1	3	
金庫破り									5
学校荒し									
病院荒し								2	2
事務所荒し								1	14
出店荒し					1			14	17
その他					7	2		28	32
乗り物盗					1	3	1	126	8
自動車盗						3		2	6
オートバイ盗								13	
自転車盗					1		1	111	2
非侵入窃盗		9			37	30	16	713	2,233
払出盗									92
病室ねらい									
ひったくり		1						2	
すり					2			30	
置引き					3		2	35	
仮睡者ねらい								2	
車上ねらい					2	2		246	5
部品ねらい					1			13	1
自動販売機ねらい									12
万引き							1	55	1,890
その他		8			29	28	13	330	233
知能犯		3			21	2	13	69	248
詐欺		3			19	1	11	69	193
横領					2	1	2		24
偽造									28
汚職									3
背任									
風俗犯					13	11	20	46	41
賭博									1
強制わいせつ					13	11	20	36	
公然わいせつ・物								10	40
刑法犯その他	3	7			48	12	66	304	206
占有離脱物横領					2		12	158	
公務執行妨害						1	18	33	1
住居侵入	3				13	2	13	50	57
略取誘拐・人身売買		2			2		1	4	
建造物等損壊							4	2	13
器物損壊等		2			13	3	12	41	82
その他		3			18	6	6	16	53

注 検挙件数は、解決事件を除く

25 罪種別 犯行時の年齢別 検挙人員 (その1)

	総数	計	年					
			14歳	15歳	16歳	17歳	18歳	19歳
刑法犯総数	4,036	332	47	40	58	61	62	64
凶悪犯	92	6	1	1		2		2
殺人	25	1						1
強盗	19	1						1
住宅強盗								
コンビニ強盗	4							
他の店舗強盗	1							
路上強盗	2							
その他	12	1						1
放火	20							
強姦性交等	28	4	1	1		2		
粗暴犯	920	74	14	5	10	12	9	24
凶器準備集合								
暴行	459	21	5	1	2	6	1	6
傷害	345	33	5	4	4	6	4	10
脅迫	82	4			2		1	1
恐喝	34	16	4		2		3	7
窃盗犯	2,074	168	20	22	37	31	36	22
侵入窃盗	106	9	1		2	2	1	3
空き巣	34	6	1		1	1	1	2
忍込み	2							
居空き	4							
金庫破り	2							
学校荒し								
病院荒し								
事務所荒し	7	1			1			
出店荒し	19	2				1		1
その他	38							
乗り物盗	115	54	10	8	16	9	6	5
自動車盗	7							
オートバイ盗	15	13	5	2	5	1		
自転車盗	93	41	5	6	11	8	6	5
非侵入窃盗	1,853	105	9	14	19	20	29	14
払出盗	8							
病室ねらい								
ひったくり	2							
すり	5							
置き引き	28	2					2	
仮睡者ねらい	2							
車上ねらい	29	1		1				
部品ねらい	9	2	1	1				
自動販売機ねらい	1							
万引き	1,333	74	6	9	15	13	21	10
その他	436	26	2	3	4	7	6	4
知能犯	267	14	1		2	1	3	7
詐欺	215	14	1		2	1	3	7
横領	31							
偽造	18							
汚職	3							
背任								
風俗犯	111	11	4	3	1	1	1	1
賭博	5							
強制わいせつ	63	6	4		1			1
公然わいせつ・物	43	5		3		1	1	
刑法犯その他	572	59	7	9	8	14	13	8
占有離脱物横領	160	17	2	4	3	5	1	2
公務執行妨害	38	3		1			1	1
住居侵入	103	17	4	1	1	3	6	2
略取誘拐・人身売買	14							
建造物等損壊	19	3			1		1	1
器物損壊等	129	8	1	2		3	2	
その他	109	11		1	3	3	2	2

注 少年数は犯行時の年齢を集計しているため、送致(検挙)時の少年数とは一致しない。

25 罪種別 犯行時の年齢別 検挙人員 (その2)

	計	成人							
		20～24歳	25～29歳	30～39歳	40～49歳	50～59歳	60～64歳	65～69歳	70歳以上
刑法犯総数	3,704	363	281	589	647	543	229	206	846
凶悪犯	86	8	8	23	14	14	3	8	8
殺人	24	1	2	4	5	5		2	5
強盗	18		3	4	3		1	5	2
住宅強盗									
コンビニ強盗	4		1						3
他の店舗強盗	1			1					
路上強盗	2		1	1					
その他	11		1	2	3		1	2	2
放火	20	2	1	7	3	4	1	1	1
強制性交等	24	5	2	8	3	5	1		
粗暴犯	846	74	71	159	185	163	39	44	111
凶器準備集合									
暴行	438	31	37	72	97	86	24	24	67
傷害	312	33	32	65	65	65	10	14	28
脅迫	78	5	2	18	19	9	5	5	15
恐喝	18	5		4	4	3		1	1
窃盗犯	1,906	159	116	247	292	232	129	118	613
侵入窃盗	97	23	6	26	19	6	3	5	9
空き巣	28	5	2	4	9	2		2	4
忍込み	2	1			1				
居空き	4			1			2	1	
金庫破り	2	2							
学校荒し									
病院荒し									
事務所荒し	6	3	1	2					
出店荒し	17	6		5	2	3			1
その他	38	6	3	14	7	1	1	2	4
乗り物盗	61	16	2	13	10	6	1	3	10
自動車盗	7	1		1	1	3	1		
オートバイ盗	2				1	1			
自転車盗	52	15	2	12	8	2		3	10
非侵入窃盗	1,748	120	108	208	263	220	125	110	594
払出盗	8	4		1	2		1		
病室ねらい									
ひったくり	2		1				1		
すり	5	1	1		2				1
置き	26		1	3	3	5	1	3	10
仮睡者ねらい	2	1							1
車上ねらい	28	1	1	7	4	3	2	5	5
部品ねらい	7			3	1	1	1		1
自動販売機ねらい	1			1					
万引き	1,259	68	63	131	183	153	88	83	490
その他	410	45	41	62	68	58	31	19	86
知能犯	253	47	30	58	40	35	19	11	13
詐欺	201	47	27	48	28	21	10	9	11
横領	31		3	6	6	9	6		1
偽造	18			4	4	5	3	1	1
汚職	3				2			1	
背任									
風俗犯	100	18	12	14	15	17	10	2	12
賭博	5	1				2		1	1
強制わいせつ	57	12	6	9	9	10	2	1	8
公然わいせつ・物	38	5	6	5	6	5	8		3
刑法犯その他	513	57	44	88	101	82	29	23	89
占有離脱物横領	143	13	10	15	19	30	15	12	29
公務執行妨害	35	4	3	10	7	4	1	1	5
住居侵入	86	12	8	13	14	19	4	2	14
略取誘拐・人身売買	14	2	5	5	2				
建造物等損壊	16	1	2	7	4	1			1
器物損壊等	121	12	10	20	32	17	4	3	23
その他	98	13	6	18	23	11	5	5	17

26 罪種別 身柄措置・送致別 検挙人員 (その1)

	計	身 柄 措 置				計	成 人	
		現行犯逮捕	緊急逮捕	通常逮捕	身柄不拘束		身柄付送致	うち簡易書式
刑法犯総数	4,036	754	27	906	2,349	3,716	1,408	30
凶 悪 犯	92	21	7	53	11	86	77	
殺人	25	10	4	8	3	24	21	
強盗	19	9	2	8		18	18	
住宅強盗								
コンビニ強盗	4	3		1		4	4	
他の店舗強盗	1	1				1	1	
路上強盗	2		1	1		2	2	
その他	12	5	1	6		11	11	
放火	20	2	1	16	1	20	18	
強制性交等	28			21	7	24	20	
粗 暴 犯	920	283	2	212	423	851	394	6
凶器準備集合								
暴行	459	164		34	261	439	142	6
傷害	345	91	1	117	136	313	175	
脅迫	82	28	1	32	21	78	56	
恐喝	34			29	5	21	21	
窃 盗 犯	2,074	318	12	351	1,393	1,910	555	24
侵入窃盗	106	11	2	74	19	98	82	
空き巣	34	4	1	17	12	28	19	
忍込み	2			2		2	2	
居空き	4			3	1	4	3	
金庫破り	2			2		2	2	
学校荒し								
病院荒し								
事務所荒し	7			6	1	6	5	
出店荒し	19	2		16	1	18	17	
その他	38	5	1	28	4	38	34	
乗り物盗	115	2	2	14	97	62	15	
自動車盗	7		1	3	3	7	4	
オートバイ盗	15	2			13	2	1	
自転車盗	93		1	11	81	53	10	
非侵入窃盗	1,853	305	8	263	1,277	1,750	458	24
払出盗	8			6	2	8	5	
病室ねらい								
ひったくり	2			1	1	2	1	
すり	5			4	1	5	4	
置引き	28	1		6	21	26	7	
仮睡者ねらい	2				2	2		
車上ねらい	29	8		11	10	28	18	
部品ねらい	9			4	5	7	3	
自動販売機ねらい	1				1	1		
万引き	1,333	280	6	133	914	1,261	322	24
その他	436	16	2	98	320	410	98	
知 能 犯	267	13	2	124	128	255	129	
詐欺	215	13	2	95	105	203	100	
横領	31			20	11	31	20	
偽造	18			6	12	18	6	
汚職	3			3		3	3	
背任								
風 俗 犯	111	16	2	48	45	101	62	
賭博	5	4		1		5	3	
強制わいせつ	63	2	2	42	17	58	45	
公然わいせつ・物	43	10		5	28	38	14	
刑 法 犯 そ の 他	572	103	2	118	349	513	191	
占有離脱物横領	160			10	150	143	9	
公務執行妨害	38	31		3	4	35	26	
住居侵入	103	35		20	48	86	45	
略取誘拐・人身売買	14	1		10	3	14	11	
建造物等損壊	19	3		1	15	16	3	
器物損壊等	129	29		34	66	121	53	
その他	109	4	2	40	63	98	44	

注1 現行犯逮捕は、特別司法警察職員及び常人による逮捕を含む。

2 身柄不拘束は、終身身柄を拘束されなかったものをいう。

26 罪種別 身柄措置・送致別 検挙人員 (その2)

	成人			計	犯罪少年		
	書類送致 ・送付	うち簡易書式	微罪処分		身柄付 送致	書類送致	少年簡易 送致
刑法犯総数	1,691	620	617	320	60	212	48
凶悪犯	9			6	3	3	
殺人	3			1	1		
強盗				1	1		
住宅強盗							
コンビニ強盗							
他の店舗強盗							
路上強盗							
その他				1	1		
放火	2						
強制性交等	4			4	1	3	
粗暴犯	322	89	135	69	31	35	3
凶器準備集合							
暴行	162	58	135	20	6	11	3
傷害	138	31		32	16	16	
脅迫	22			4	1	3	
恐喝				13	8	5	
窃盗犯	933	482	422	164	15	113	36
侵入窃盗	15		1	8	3	5	
空き巣	9			6	2	4	
忍込み							
居空き	1						
金庫破り							
学校荒し							
病院荒し							
事務所荒し	1			1		1	
出店荒し	1			1	1		
その他	3		1				
乗り物盗	28	13	19	53	2	39	12
自動車盗	3						
オートバイ盗	1			13		13	
自転車盗	24	13	19	40	2	26	12
非侵入窃盗	890	469	402	103	10	69	24
払出盗	3						
病室ねらい							
ひったくり	1						
すり	1						
置引き	12	3	7	2		1	1
仮睡者ねらい	2						
車上ねらい	9	1	1	1		1	
部品ねらい	4	1		2		2	
自動販売機ねらい	1						
万引き	648	406	291	72	7	46	19
その他	209	58	103	26	3	19	4
知能犯	111	2	15	12	6	6	
詐欺	89	1	14	12	6	6	
横領	10	1	1				
偽造	12						
汚職							
背任							
風俗犯	39			10	1	9	
賭博	2						
強制わいせつ	13			5	1	4	
公然わいせつ・物	24			5		5	
刑法犯その他	277	47	45	59	4	46	9
占有離脱物横領	89	47	45	17		11	6
公務執行妨害	9			3	3		
住居侵入	41			17		14	3
略取誘拐・人身売買	3						
建造物等損壊	13			3		3	
器物損壊等	68			8	1	7	
その他	54			11		11	

注1 現行犯逮捕は、特別司法警察職員及び常人による逮捕を含む。

2 身柄不拘束は、終始身柄を拘束されなかったものをいう。

27 罪種別 初犯者・再犯者別 再犯者の前回処分別 検挙人員 (その1)

	総数	初犯者	再犯者	再犯者の前回処分別									
				未決				既決					
				保釈中	勾留停止中	試験観察中	その他	執行終了					
懲役・禁固	罰金・拘留料	各少年院退院	保護観察(少年)					児童自立支援施設退所					
刑法犯総数	4,036	1,934	2,102	3	3	2	41	319	388	17	65	2	
凶悪犯	92	47	45				1	2	11				
殺人	25	11	14					1	5				
強盗	19	6	13				1		3				
住宅強盗													
コンビニ強盗	4	2	2						1				
他の店舗強盗	1		1										
路上強盗	2		2						1				
その他	12	4	8				1		1				
放火	20	15	5					1	1				
強制性交等	28	15	13						2				
租暴犯	920	493	427		1		8	55	95	6	26	1	
凶器準備集合													
暴行	459	269	190		1		3	24	46		13	1	
傷害	345	176	169				5	20	34	5	9		
脅迫	82	38	44					9	13				
恐喝	34	10	24					2	2	1	4		
窃盗犯	2,074	878	1,196	2		2	27	179	192	4	28		
侵入窃盗	106	35	71				2	27	9	2	4		
空き巣	34	16	18					6	1		1		
忍込み	2		2					1	1				
居空き	4	2	2					1					
金庫破り	2		2										
学校荒し													
病院荒し													
事務所荒し	7	3	4					2			1		
出店荒し	19	2	17					9	1	1	1		
その他	38	12	26				2	8	6	1	1		
乗り物盗	115	67	48			1	2	6	3	1	3		
自動車盗	7	2	5										
オートバイ盗	15	11	4				1						
自転車盗	93	54	39				2	6	3	1	3		
非侵入窃盗	1,853	776	1,077	2		1	23	146	180	1	21		
払出盗	8	5	3						2				
病室ねらい													
ひったくり	2		2					1					
すり	5	1	4						1				
置き引き	28	16	12					5	2				
仮睡者ねらい	2	1	1					1					
車上ねらい	29	6	23				1	7					
部品ねらい	9	4	5					1	1				
自動販売機ねらい	1	1											
万引き	1,333	493	840	2			16	104	151	1	14		
その他	436	249	187			1	6	27	23		7		
知能犯	267	151	116				3	28	10	2	4		
詐欺	215	112	103				3	24	9	1	3		
横領	31	24	7					2		1			
偽造	18	12	6					2	1		1		
汚職	3	3											
背任													
風俗犯	111	59	52	1				10	8	1	2		
賭博	5	1	4					2			1		
強制わいせつ	63	33	30	1				7	1	1			
公然わいせつ・物	43	25	18					1	7		1		
刑法犯その他	572	306	266		2		2	45	72	4	5	1	
占有離脱物横領	160	85	75				1	13	17		1		
公務執行妨害	38	18	20					1	8				
住居侵入	103	60	43		1			11	13	1	1		
略取誘拐・人身売買	14	7	7		1			2	1				
建造物等損壊	19	10	9					2	2				
器物損壊等	129	62	67					6	16	1		1	
その他	109	64	45				1	10	15	2	3		

27 罪種別 初犯者・再犯者別 再犯者の前回処分別 検挙人員 (その2)

	再犯者の前回処分別													
	既決						その他							
	執行停止中	仮出獄・執行猶予中	各種少年院仮退院中	保護観察中(少年)	児童自立支援施設収容中	その他	起訴猶予	審判不開始	不処分	微罪処分	児童相談所送致	児童相談所等通告	警察限り	その他
刑法犯総数	1	49	1	16	1	14	691	111	61	192	2	5	2	114
凶悪犯		2		1		4	18	3	2	1				
殺人						1	6	1						
強盗		1				1	6			1				
住宅強盗														
コンビニ強盗							1							
他の店舗強盗							1							
路上強盗							1							
その他		1				1	3			1				
放火						1	2							
強制性交等		1		1		1	4	2	2					
租暴犯	1	5		6		3	119	26	20	16		1	1	36
凶器準備集合														
暴行	1	2		1		1	54	14	8	9				12
傷害		1		3		1	52	7	5	6		1		19
脅迫		1					9	2	6	1				3
恐喝		1		2		1	4	3	1				1	2
窃盗犯		31	1	4	1	3	438	58	21	153		3	1	48
侵入窃盗		1	1				12	4	2	2				5
空き巣							5	2		1				2
忍込み														
居空き							1							
金庫破り							1							1
学校荒し														
病院荒し														
事務所荒し									1					
出店荒し		1					2	2						
その他			1				3		1	1				2
乗り物盗				1			14	6	1	6		1		3
自動車盗							2			1				2
オートバイ盗							1	1		1				
自転車盗				1			11	5	1	4		1		1
非侵入窃盗		30		3	1	3	412	48	18	145		2	1	40
払出盗										1				
病室ねらい														
ひったくり										1				
すり						1	2							
置き引き		1					3	1						
仮睡者ねらい														
車上ねらい		2					9			3				1
部品ねらい							3							
自動販売機ねらい														
万引き		22		2			333	32	11	119		2	1	30
その他		5		1	1	2	62	15	7	21				9
知能犯		4		3		3	27	6	9	7				10
詐欺		3		3		3	26	6	8	4				10
横領		1							1	2				
偽造							1			1				
汚職														
背任														
風俗犯		2					18	3	3					4
賭博														1
強制わいせつ		2					11	2	2					3
公然わいせつ・物							7	1	1					
刑法犯その他		5		2		1	71	15	6	15	2	1		16
占有離脱物横領		3		1			26	5		5	1	1		1
公務執行妨害		1					5	1	1	1				2
住居侵入		1					8	1	1	2	1			2
略取誘拐・人身売買						1	1		1					
建造物等損壊								2		2				1
器物損壊等				1			24	5	1	3				8
その他							7	1	2	2				2

28 財産犯 被害額・被害回復額及び被害品別 認知・検挙件数（その1）

	認知状況			検挙状況（検挙地計上）			検挙状況（発生地計上）		
	認知件数	被害総額 (単位千円)	うち) 現金被害 (単位千円)	検挙件数	回復総額 (単位千円)	うち) 現金被害 (単位千円)	検挙件数	回復総額 (単位千円)	うち) 現金被害 (単位千円)
財産犯総数	8,081	1,946,806	1,373,159	4,119	172,696	114,647	3,853	117,404	58,490
強盗	22	278	256	19	143	134	19	143	134
住宅強盗									
コンビニ強盗	5	133	132	4	51	50	4	51	50
他の店舗強盗	1	83	83	2	83	83	2	83	83
路上強盗	3	6		2	5		2	5	
その他	13	56	41	11	4	1	11	4	1
恐喝	32	14,348	13,956	28	326	16	28	326	16
窃盗	6,997	498,877	229,606	3,567	35,869	9,397	3,362	35,086	8,897
侵入窃盗	549	180,646	69,965	231	8,456	1,036	273	8,588	1,036
空き巣	197	112,890	52,036	75	6,583	575	85	6,584	575
忍込み	66	5,851	5,240	16	40	32	35	169	32
居空き	31	5,977	1,108	12	671	331	13	671	331
ATM破り									
金庫破り	6	933	535	5			6		
旅館荒し	5	168	38	5			5		
官公署荒し									
学校荒し	2	126	13						
病院荒し	10	5,161	4,707	4			4		
給油所荒し									
事務所荒し	39	3,536	1,311	16	327		18	329	
出店荒し	44	26,351	3,091	32	66	66	35	66	66
工場荒し	14	3,048	72	7	3		9	3	
更衣室荒し	4	54	52	3	32	32	3	32	32
倉庫荒し	45	11,022	20	32	80		31	80	
その他	86	5,529	1,742	24	654		29	654	
乗り物盗	2,189	60,131	29	240	9,107	3	243	8,747	3
自動車盗	21	16,123		12	4,463		12	4,023	
オートバイ盗	92	9,319	21	25	747	3	26	797	3
自転車盗	2,076	34,689	8	203	3,897		205	3,927	
非侵入窃盗	4,259	258,100	159,612	3,096	18,306	8,358	2,846	17,751	7,858
職権盗	10			16			10		
慶弔盗									
追出し盗									
買物盗	6	20		10	1		7	1	
訪問盗	25	3,108	991	9	64		10	64	
詐欺盗その他	5	421	381	6			6		
払出盗	104	115,592	115,592	92	2,569	2,569	60	2,069	2,069
ATMねらい									
窓口ねらい									
途中ねらい	1	242	242						
室内ねらい	3	120	119	3	75	39	3	75	39
客室ねらい	1	5		2	5		2	5	
病室ねらい	9	337	335	2	18	16	2	18	16
ひったくり	3	140	28	3	71		4	71	
すり	6	380	357	33	23	16	5	23	16
置き	95	7,169	3,522	42	1,088	863	42	1,088	863
仮睡者ねらい	10	681	327	2	3		2	3	
車上ねらい	375	17,442	11,972	263	1,416	771	264	1,416	771
部品ねらい	117	2,969		17	20		19	20	
脱衣場ねらい	7	233	86						
自動販売機ねらい	22	232	153	12	208	208	12	208	208
色情ねらい	109	562		36	7		36	7	
工事場ねらい	56	15,604	10	17	210		17	210	
万引き	2,083	27,625		1,962	5,225		1,788	5,171	
職場ねらい	138	10,281	7,810	61	1,824	791	61	1,824	791
同居ねらい	18	2,029	1,432	9	7	5	8	7	5
さい銭ねらい	48	235	195	20	5		21	5	2
ゴト									
乗り物盗その他	6	95							
その他	1,002	52,578	16,060	479	5,467	3,078	467	5,466	3,078
詐欺	737	1,125,510	980,645	300	125,325	96,051	240	70,816	40,394
横領	45	152,381	145,403	29	9,615	8,402	29	9,615	8,402
背任	1	148,233							
占有離脱物横領	246	7,179	3,293	175	1,418	647	174	1,418	647
不動産侵奪	1			1			1		

※ 検挙地計上とは、広島県警が検挙した全国の事件を集計したもの。発生警察署を問わない。
発生地計上とは、検挙になった広島県内の発生事件を集計したもの。検挙警察署を問わない。

28 財産犯 被害額・被害回復額及び被害品別 認知・検挙件数 (その2)

財産犯	被害品													
	銃砲	刀剣類	火薬・爆薬類	毒物・劇物類	乗用自動車	貨物自動車	特殊自動車(建設用)	特殊自動車(その他)	その他の自動車	自動二輪	原付自転車	自転車	タイヤ・ホイール	ナンバープレート
	件数	件数	件数	件数	件数	件数	件数	件数	件数	件数	件数	件数	件数	件数
財産犯総数		1			14	10	4			25	67	2,184	29	39
強盗														
住宅強盗														
コンビニ強盗														
他の店舗強盗														
路上強盗														
その他														
恐喝														
窃盗		1			8	9	4			25	67	2,076	29	39
侵入窃盗		1											2	
空き巣														
忍込み														
居空き														
ATM破り														
金庫破り														
旅館荒し														
官公署荒し														
学校荒し														
病院荒し														
給油所荒し														
事務所荒し														
出店荒し														
工場荒し														
更衣室荒し														
倉庫荒し													2	
その他		1												
乗り物盗					8	9	4			25	67	2,076		
自動車盗					8	9	4							
オートバイ盗									25	67				
自転車盗											2,076			
非侵入窃盗													27	39
職権盗														
慶弔盗														
追出し盗														
買物盗														
訪問盗														
詐欺盗その他														
払出盗														
ATMねらい														
窓口ねらい														
途中ねらい														
室内ねらい														
客室ねらい														
病室ねらい														
ひったくり														
すり														
置き														
仮睡者ねらい														
車上ねらい														
部品ねらい													9	39
脱衣場ねらい														
自動販売機ねらい														
色情ねらい														
工事場ねらい													1	
万引き														
職場ねらい														
同居ねらい														
さい銭ねらい														
ゴト														
乗り物盗その他														
その他													17	
詐欺					6							2		
横領														
背任														
占有離脱物横領						1						106		
不動産侵奪														

※ 検挙地計上とは、広島県警が検挙した全国の事件を集計したもの。発生警察署を問わない。
発生地計上とは、検挙になった広島県内の発生事件を集計したもの。検挙警察署を問わない。

28 財産犯 被害額・被害回復額及び被害品別 認知・検挙件数 (その3)

	被害品													
	カーナビ	車両用バッテリー	その他の車両部品	家電製品類	カメラ類	携帯電話	ゲーム機	パソコン	建設機械	室外機	その他の機械類	クレジットカード	キャッシュカード	消費者金融カード
	件数	件数	件数	件数	件数	件数	件数	件数	件数	件数	件数	件数	件数	件数
財産犯総数	2	10	113	93	11	88	19	18	40	10	160	210	306	4
強盗														
住宅強盗														
コンビニ強盗														
他の店舗強盗														
路上強盗														
その他														
恐喝					1	2								1
窃盗	1	10	112	90	10	71	17	18	36	10	154	181	248	1
侵入窃盗			1	13	3	5	6	7	12	3	43	17	24	
空き巣				2	1	2	5	2			3	2	9	
忍込み			1	1		1		1				6	7	
居空き				1		1						7	7	
ATM破り														
金庫破り														
旅館荒し														
官公署荒し														
学校荒し								1						
病院荒し														
給油所荒し														
事務所荒し				4	1	1		3		1	6	1		
出店荒し				2							3		1	
工場荒し				1					1		5			
更衣室荒し														
倉庫荒し				1	1				8	1	18			
その他				1			1		3	1	8	1		
乗り物盗			30	1		2		1	1		1		3	
自動車盗			2						1					
オートバイ盗			5			1					1		1	
自転車盗			23	1		1		1					2	
非侵入窃盗	1	10	81	76	7	64	11	10	23	7	110	164	221	1
職権盗													10	
慶弔盗														
追出し盗														
買物盗														
訪問盗							1	1			1	2	5	
詐欺盗その他							1					2		
払出盗														
ATMねらい														
窓口ねらい														
途中ねらい														
室内ねらい														
客室ねらい				1										
病室ねらい														1
ひったくり						2						2	2	
すり												2	1	
置き					1	12	1				2	17	23	
仮睡者ねらい				1									3	
車上ねらい		1	3	4		14	1	5	5		8	55	57	1
部品ねらい	1	7	58								1	1		
脱衣場ねらい						2								2
自動販売機ねらい											3			
色情ねらい														
工場ねらい				1	1	1			8	1	22		1	
万引き			11	55	1	1	5	1	4		23			
職場ねらい			1	1				1			1	7	9	
同居ねらい												1	2	
さい銭ねらい														
ゴト														
乗り物盗その他														
その他		2	8	13	4	30	3	3	6	6	49	75	105	
詐欺	1		1	3		10	2		3		4	10	34	1
横領							2			1		1		
背任														
占有離脱物横領						3					1	19	24	1
不動産侵奪														

※ 検挙地計上とは、広島県警が検挙した全国の事件を集計したもの。発生警察署を問わない。
発生地計上とは、検挙になった広島県内の発生事件を集計したもの。検挙警察署を問わない。

28 財産犯 被害額・被害回復額及び被害品別 認知・検挙件数（その4）

	被害品													
	プリペイドカード	その他のカード	手形・小切手	印紙・切手	商品券	乗車券	その他の有価証券	預金通帳・預金証書	外国通貨	運転免許証	健康保険証	パスポート	マイナンバーカード	身分証明書
	件数	件数	件数	件数	件数	件数	件数	件数	件数	件数	件数	件数	件数	件数
財産犯総数	39	145		4	17	6	9	67	2	228	117	1	20	36
強盗														
住宅強盗														
コンビニ強盗														
他の店舗強盗														
路上強盗														
その他														
恐喝														
窃盗	22	117		4	15	5	6	49	2	201	104	1	18	31
侵入窃盗	3	14		2	6		2	19	1	17	9		1	2
空き巣		2			3			10	1	2	1		1	1
忍込み							1	2		7	2			1
居空き	3	6						1		5	5			
ATM破り														
金庫破り		1												
旅館荒し					1									
官公署荒し														
学校荒し														
病院荒し					1									
給油所荒し														
事務所荒し		2		2				3		2	1			
出店荒し		1					1	3		1				
工場荒し		2												
更衣室荒し														
倉庫荒し														
その他					1									
乗り物盗		1						1		2				
自動車盗								1						
オートバイ盗										2				
自転車盗		1												
非侵入窃盗	19	102		2	9	5	4	29	1	182	95	1	17	29
職権盗														
慶弔盗														
追出し盗														
買物盗														
訪問盗	1				1			2						
詐欺盗その他		1												
払出盗														
ATMねらい														
窓口ねらい														
途中ねらい														
室内ねらい		1								1				
客室ねらい														
病室ねらい		1						1						
ひったくり														
すり		1								1				
置き	2	14			1	2		1		22	11		2	2
仮睡者ねらい		1								4	1		1	
車上ねらい	3	13		2	3	1	1	15	1	68	35	1	7	10
部品ねらい														
脱衣場ねらい											1			1
自動販売機ねらい														
色情ねらい														
工事場ねらい										1				
万引き		4												
職場ねらい	2	4								6	3		1	1
同居ねらい													1	
さい銭ねらい														
ゴト														
乗り物盗その他														
その他	11	62			4	2	3	10		79	44		5	15
詐欺	9	5			1	1	3	16						
横領		3								1	1			
占有離脱物横領	8	20			1			2		26	12		2	5
不動産侵奪														

※ 検挙地計上とは、広島県警が検挙した全国の事件を集計したもの。発生警察署を問わない。
発生地計上とは、検挙になった広島県内の発生事件を集計したもの。検挙警察署を問わない。

28 財産犯 被害額・被害回復額及び被害品別 認知・検挙件数 (その5)

	被害品													
	絵画	彫刻	美術骨董品その他	金銀類 (マンホール、導線等)	貴金属・宝石等	時計類	農作物	衣料品類	食料品類	化粧品類	医薬品	書籍	バッグ・財布類	その他
	件数	件数	件数	件数	件数	件数	件数	件数	件数	件数	件数	件数	件数	件数
財産犯総数		1	5	93	81	55	30	453	1,163	263	190	88	648	1,053
強盗								1	8			1		1
住宅強盗														
コンビニ強盗									1					
他の店舗強盗														
路上強盗								1						1
その他									7			1		
恐喝					1									
窃犯		1	5	93	79	47	30	447	1,118	263	189	86	596	1,016
侵入窃盗			2	3	57	32		29	16	1	4	1	74	108
空き巣			1		47	27		13	4	1		1	22	41
忍込み						2		4					15	6
居空き					2	3		1					20	1
ATM破り														
金庫破り											1			3
旅館荒し								3					1	2
官公署荒し														
学校荒し														
病院荒し					1						1			1
給油所荒し														
事務所荒し				1				1	1				6	10
出店荒し					2			1	3		2		7	8
工場荒し				1					3					2
更衣室荒し								2						1
倉庫荒し				1				3	4				1	15
その他			1		5			1	1				1	19
乗り物盗								29	1				10	88
自動車盗								1						1
オートバイ盗								14	1				1	28
自転車盗								14					9	59
非侵入窃盗		1	3	90	22	15	30	389	1,101	262	185	85	512	820
職権盗														
慶弔盗														
追出し盗														
買物盗									3					4
訪問盗			1		4			1		1			3	3
詐欺盗その他													2	
払出盗														
ATMねらい														
窓口ねらい														
途中ねらい														
室内ねらい													2	2
客室ねらい														
病室ねらい														1
ひったくり														1
すり														3
置き					2	1		4	1	2	3		62	21
仮睡者ねらい								1					7	1
車上ねらい				2		1		24	13	2	1	4	173	96
部品ねらい													1	9
脱衣場ねらい					1			1					2	1
自動販売機ねらい														9
色情ねらい								106					1	7
工事場ねらい				22									1	8
万引き				2	11	2		204	1,054	251	179	74	52	387
職場ねらい				2				2	5	1	1		14	13
同居ねらい					1	1		1					2	3
さい銭ねらい														3
ゴト														
乗り物盗その他														6
その他		1	2	62	3	10	30	45	25	5	1	7	185	247
詐欺					1	4		3	35			1	5	29
横領						2		1					1	
背任														
占有離脱物横領						2		1	2		1		46	7
不動産侵奪														

※ 検挙地計上とは、広島県警が検挙した全国の事件を集計したもの。発生警察署を問わない。
発生地計上とは、検挙になった広島県内の発生事件を集計したもの。検挙警察署を問わない。

29 警察署別 乗り物盗 認知・検挙件数及び被害回復件数

	乗 り 物 盗						自 動 車 盗						オ ー ト バ イ 盗						自 転 車 盗					
	認知件数	検挙件数	被 害 回 復 件 数				認知件数	検挙件数	被 害 回 復 件 数				認知件数	検挙件数	被 害 回 復 件 数				認知件数	検挙件数	被 害 回 復 件 数			
			計	検 挙	解 決	被害品 回復			計	検 挙	解 決	被害品 回復			計	検 挙	解 決	被害品 回復			計	検 挙	解 決	被害品 回復
総 数	2,189	240	1,503	103	36	1,364	21	12	13	7	1	5	92	25	44	9	2	33	2,076	203	1,446	87	33	1,326
広 島 中 央	391	24	197	5	2	190	3	2	2	1		1	5		5			5	383	22	190	4	2	184
広 島 東	129	8	73	5		68	1		2			2	8	3	6	3		3	120	5	65	2		63
広 島 西	201	46	210	21	11	178	1						8	6	5	1	2	2	192	40	205	20	9	176
広 島 南	233	19	143	7	4	132	2	2	1	1			9	1	3	1		2	222	16	139	5	4	130
安 佐 南	155	15	87	1	4	82							9	3	3			3	146	12	84	1	4	79
安 佐 北	31	6	29	4	1	24							1						30	6	29	4	1	24
佐 伯	77	13	66	6	1	59		1	1	1			3	1	2	1		1	74	11	63	4	1	58
海 田	115	12	99	2	3	94	2	1	1			1	6	2	1			1	107	9	97	2	3	92
廿 日 市	43	8	28	3	2	23	1						2	1	1			1	40	7	27	3	2	22
大 竹	8		7			7													8		7			7
山 県	3												1						2					
呉	52	7	46	6		40	1						8	1	2	1		1	43	6	44	5		39
広	44	6	20	2	1	17	1		1			1	8		1			1	35	6	18	2	1	15
江 田 島	6	1	3	1		2													6	1	3	1		2
東 広 島	169	16	95	5	1	89	1						4	1	4			4	164	15	91	5	1	85
竹 原	6	1	7	1		6							1		1			1	5	1	6	1		5
福 山 東	251	25	178	14	4	160	2	5	4	3	1		11	4	5	2		3	238	16	169	9	3	157
福 山 西	65	4	41	2		39	3						1	1	3			3	61	3	38	2		36
福 山 北	74	8	56	5		51	2	1	1	1			1		1			1	71	7	54	4		50
尾 道	61	8	54	4		50							4	1					57	7	54	4		50
三 原	52	6	40	5		35							2						50	6	40	5		35
府 中	5	1	4	1		3													5	1	4	1		3
三 次	14	3	16	2		14									1			1	14	3	15	2		13
庄 原	1	1	2	1		1													1	1	2	1		1
安 芸 高 田	2	2	2		2														2	2	2			2
世 羅	1						1																	

特別法犯



30 特別法犯 違反法令別 検挙件数・人員 (その1)

	検 挙 件 数			計	検 挙 人 員					
	計	うち)	うち)		計	うち)	うち)	うち)	計	犯 罪 少 年
		暴力団	来 日 外国人			暴力団	来 日 外国人	女		うち) 女
総 数	1,865	40	97	1,553	24	62	198	103	7	3
公職選挙法	5			4			1			
出入国管理及び難民認定法	44		42	25		23	7			
軽犯罪法	432	1	1	423	1	1	39	37	3	
酩酊者規制法	4			4						
迷惑防止条例	221		2	148			2	10		
動物愛護管理法	39			32			10			
ストーカー規制法	33			28			3			
DV法	3			3						
特殊開錠用具所持禁止法	2			2						
私事性的画像被害防止法(リベンジポルノ)	3			3						
風営適正化法	7		1	9		3	7			
売春防止法	3			3						
児童福祉法	5									
未成年者飲酒禁止法	3			3			2			
未成年者喫煙禁止法	26			29			17			
青少年健全育成条例	76	1	1	58	1	1	2	17		
児童買春・児童ポルノ禁止法	83			41			1	12	1	
出資法	1	1		2	1					
犯罪収益移転防止法	64		10	51		7	20	1		
銃砲刀剣類所持等取締法	149	1	8	125	1	6	13	12	3	2
狩猟法	8			8						
火薬類取締法	1			1						
高压ガス保安法	21			24						
消防法	2			2						
麻薬及び向精神薬取締法	3		1	1						
大麻取締法	105	3	4	64	2	2	5	6		1
覚醒剤取締法	184	30	1	117	15	2	19	2		
医薬品医療機器等法(旧薬事法)	2			1						
毒物及び劇物取締法	5			4						
麻薬特例法	15	1	13	16	1	13	2			
理容師法	1			1						
廃棄物処理法	232	2	2	248	2	3	33	6		
狂犬病予防法	13			8				3		
文化財保護法	3			4						
金融商品取引法	1			2				2		
特定商取引に関する法律	4			3				1		
森林法	4			5				1		
漁業法	1			1						
鉄道営業法	7			7				1		
新幹線特例法	2		1	2		1		1		
航空法	2			2				1		
電波法	16			16						
不正アクセス禁止法	12		10	1						
特許法	1			3						
商標法	2			3						
著作権法	1			2				1		
屋外広告物法	7			7				2		
その他の法令	7			7				2		

注 犯罪少年, 触法少年の数値は, 犯行時の年齢で集計している。

30 特別法犯 違反法令別 検挙件数・人員 (その2)

	検 挙 人 員								触 法 少 年				
	検 挙 区 分				身 柄 措 置				計	うち) 女	区 分		
	身柄付 検 挙	書 類 検 挙	微 罪 処 分	少年簡 易 検 挙	現行犯 逮 捕	緊 急 逮 捕	通 常 逮 捕	不 拘 束 そ の 他			児 童 相 談 所 検 挙	児 童 相 談 所 等 通 告	警 察 限 り
総 数	381	1,152		20	117	8	278	1,150	22	4		10	12
公職選挙法		4					4						
出入国管理及び難民認定法	21	4			13		9	3					
軽犯罪法	5	402		16	2		4	417	16	4		5	11
酩酊者規制法		4						4					
迷惑防止条例	69	79			39		37	72	2			2	
動物愛護管理法	3	29					3	29					
ストーカー規制法	21	7				1	20	7					
DV法	3						3						
特殊開錠用具所持禁止法	1	1			1			1					
私事性的画像被害防止法(リベンジポルノ)	3						3						
風営適正化法	5	4					5	4					
売春防止法	3						3						
児童福祉法													
未成年者飲酒禁止法		3						3					
未成年者喫煙禁止法		29						29					
青少年健全育成条例	23	35					25	33					
児童買春・児童ポルノ禁止法	14	27					16	25	3			3	
出資法	2						2						
犯罪収益移転防止法	8	43					8	43					
銃砲刀剣類所持等取締法	21	100		4	25		2	98					
狩猟法		8						8					
火薬類取締法		1						1					
高压ガス保安法		24						24					
消防法		2						2					
麻薬及び向精神薬取締法	1						1						
大麻取締法	53	11			20	1	33	10					
覚醒剤取締法	107	10			14	6	88	9					
医薬品医療機器等法(旧薬事法)		1						1					
毒物及び劇物取締法	1	3					1	3					
麻薬特例法	2	14			1		1	14					
理容師法		1						1					
廃棄物処理法	7	241			1		7	240	1				1
狂犬病予防法		8						8					
文化財保護法	1	3					1	3					
金融商品取引法		2						2					
特定商取引に関する法律		3						3					
森林法		5						5					
漁業法		1						1					
鉄道営業法		7						7					
新幹線特例法	2				1		1						
航空法		2						2					
電波法		16						16					
不正アクセス禁止法	1						1						
特許法		3						3					
商標法	2	1					2	1					
著作権法	2						2						
屋外広告物法		7						7					
その他の法令		7						7					

注 犯罪少年, 触法少年の数値は, 犯行時の年齢で集計している。

32 銃刀法 違反態様別 検挙件数・人員 押収物件 (その1)

		総 数	銃 砲										拳銃部品				拳銃実包		
			計	拳銃	小銃・銃砲	機関銃	ライフル	散弾銃	空気銃	準空気銃	建設用銃	発射銃等	救命索	その他	計	銃身		機関部	回転弾倉
総 数	検挙件数	149	4	2			1	1											
	検挙人員	125	3	1			1	1											
	物件数	43	3	—	3														
密輸入関係	検挙件数																		
	検挙人員																		
	物件数			—															
発射の禁止及び不法所持関係	検挙件数	6	2	2															
	検挙人員	4	1	1															
	物件数	4	3	—	3														
譲渡・譲受違反関係	検挙件数																		
	検挙人員																		
	物件数			—															
携帯・運搬の制限違反関係	検挙件数	138																	
	検挙人員	117																	
	物件数	38		—															
届出その他の義務違反関係	検挙件数	5	2				1	1											
	検挙人員	4	2				1	1											
	物件数	1		—															
うち) 暴力団	検挙件数	1																	
	検挙人員	1																	
	物件数			—															
密輸入関係	検挙件数																		
	検挙人員																		
	物件数			—															
発射の禁止及び不法所持関係	検挙件数																		
	検挙人員																		
	物件数			—															
譲渡・譲受違反関係	検挙件数																		
	検挙人員																		
	物件数			—															
携帯・運搬の制限違反関係	検挙件数	1																	
	検挙人員	1																	
	物件数			—															
届出その他の義務違反関係	検挙件数																		
	検挙人員																		
	物件数			—															

注 押収物件のうち、「拳銃」は犯罪統計で取り扱っていない。

32 銃刀法 違反態様別 検挙件数・人員 押収物件 (その2)

		刀 剣 類						ナ ス ポ ー ツ	サ バ イ バ ル	の そ の 他	模 造 拳 銃	模 擬 銃 器	模 造 刀 剣 類	物 件 数	違 反 対 象
		計	刀	剣	な ぎ な た	や り ・ あ い く ち	ナ 飛 出 し								
総 数	検挙件数	6	4	1			1	2	5	127	1		4		
	検挙人員	4	4					2	6	106	1		3		
	物 件 数	2	1				1			38					
密輸入関係	検挙件数														
	検挙人員														
	物 件 数														
発射の禁止 及び 不法所持関係	検挙件数	3	2				1				1				
	検挙人員	2	2								1				
	物 件 数	1					1								
譲渡・譲受 違反関係	検挙件数														
	検挙人員														
	物 件 数														
携帯・運搬の 制限違反関係	検挙件数							2	5	127			4		
	検挙人員							2	6	106			3		
	物 件 数									38					
届出その他の 義務違反関係	検挙件数	3	2	1											
	検挙人員	2	2												
	物 件 数	1	1												
うち) 暴 力 団	検挙件数									1					
	検挙人員									1					
	物 件 数														
密輸入関係	検挙件数														
	検挙人員														
	物 件 数														
発射の禁止 及び 不法所持関係	検挙件数														
	検挙人員														
	物 件 数														
譲渡・譲受 違反関係	検挙件数														
	検挙人員														
	物 件 数														
携帯・運搬の 制限違反関係	検挙件数									1					
	検挙人員									1					
	物 件 数														
届出その他の 義務違反関係	検挙件数														
	検挙人員														
	物 件 数														

33 薬事犯(薬物4法) 検挙件数・人員 押収物件

	総 数				うち) 暴 力 団			
	検挙件数	検挙人員	うち) 女	押収物件の数量	検挙件数	検挙人員	うち) 女	押収物件の数量
麻 薬	3	1		37				
ヘ ロ イ ン (g)								
" (CC)								
固 型 モ ル ヒ ネ (g)								
L S D (錠)				1				
モルヒネ(医療麻薬) (g)								
" (CC)								
" (錠)								
コ デ イ ン (g)								
" (CC)								
" (錠)								
コ カ イ ン (g)	1	1						
" (CC)								
" (錠)								
合 成 麻 薬 (g)								
" (CC)								
" (錠)								
M D M A (錠)	2			36				
覚醒剤との混合錠剤 (錠)								
ケ タ ミ ン (g)								
" (CC)								
" (錠)								
α - P V P (g)								
" (CC)								
" (錠)								
M D P V (g)								
" (CC)								
" (錠)								
そ の 他 (g)								
" (CC)								
" (錠)								
" (本)								
向 精 神 薬								
鎮 静 剤								
バルビツール酸系 (g)								
" (CC)								
" (錠)								
ベンゾジアゼピン系 (g)								
" (CC)								
そ の 他 (g)								
" (CC)								
" (錠)								
興 奮 剤 (g)								
" (CC)								
" (錠)								
あ へ ん								
生 あ へ ん (g)								
あ へ ん 煙 こう (g)								
あ へ ん 水 溶 液 (CC)								
け し ・ け し が ら (g)								
" (本)								
大 麻	105	64	5	3,127.257	3	2		0.816
大 麻 樹 脂 (g)		1						
大 麻 た ば こ (g)	3	2		0.106				
乾 燥 大 麻 (g)	76	45	3	2,810.231	3	2		0.816
大 麻 草 (g)	8	8	1					
" (本)				283				
大 麻 液 (CC)								
電子たばこ用大麻濃縮 (g)	17	7	1	33.920				
その他の大麻濃縮物 (g)	1	1						
大 麻 食 品 (g)								
" (CC)								
覚 醒 剤	184	117	19	318.280	30	15	1	6.465
覚 醒 剤 (g)	162	104	15	318.280	25	14		6.465
" (CC)	22	13	4		5	1	1	
" (錠)								
覚 醒 剤 原 料 (g)								
" (CC)								
" (錠)								
麻薬との混合錠剤 (錠)								

注 薬物4法とは、麻薬及び向精神薬取締法、あへん法、大麻取締法、覚醒剤取締法をいう。

少年犯罪



35 罪種別 年齢・学職別 少年 検挙・補導人員 (その1)

	計	少年												
		年齢							学職					
		14歳	15歳	16歳	17歳	18歳	19歳	中学生	高校生	大学生	その他の学生	有職少年	無職少年	
刑法犯総数	320	47	40	58	60	62	53	57	147	12	13	65	26	
凶悪犯	6	1	1		2		2	2	1		2	1		
殺人	1						1				1			
強盗	1						1				1			
住宅強盗														
コンビニ強盗														
他の店舗強盗														
路上強盗														
その他	1						1				1			
放火														
強制性交等	4	1	1		2			2	1			1		
粗暴犯	69	14	5	10	12	9	19	16	20	1	4	19	9	
凶器準備集合														
暴行	20	5	1	2	6	1	5	6	5	1	1	4	3	
傷害	32	5	4	4	6	4	9	6	10		3	9	4	
脅迫	4			2		1	1		3				1	
恐喝	13	4		2		3	4	4	2			6	1	
窃盗犯	164	20	22	37	30	36	19	25	88	8	5	28	10	
侵入窃盗	8	1		2	2	1	2	1	5		1	1		
空き巣	6	1		1	1	1	2	1	3		1	1		
忍込み														
居空き														
金庫破り														
学校荒し														
病院荒し														
事務所荒し	1			1					1					
出店荒し	1				1				1					
その他														
乗り物盗	53	10	8	16	9	6	4	11	29	2	2	5	4	
自動車盗														
オートバイ盗	13	5	2	5	1			5	8					
自転車盗	40	5	6	11	8	6	4	6	21	2	2	5	4	
非侵入窃盗	103	9	14	19	19	29	13	13	54	6	2	22	6	
払出盗														
病室ねらい														
ひったくり														
すり														
置き														
仮睡者ねらい	2				2				1				1	
車上ねらい	1		1						1					
部品ねらい	2	1	1					1	1					
自動販売機ねらい														
万引き	72	6	9	15	12	21	9	8	43	4	1	14	2	
その他	26	2	3	4	7	6	4	4	8	2	1	8	3	
知能犯	12	1		2	1	3	5	1	3	1		5	2	
詐欺	12	1		2	1	3	5	1	3	1		5	2	
横領														
偽造														
汚職														
背任														
風俗犯	10	4	3	1	1	1		5	5					
賭博														
強制わいせつ	5	4		1				4	1					
公然わいせつ・物	5		3		1	1		1	4					
刑法犯その他	59	7	9	8	14	13	8	8	30	2	2	12	5	
占有離脱物横領	17	2	4	3	5	1	2	3	9	1		3	1	
公務執行妨害	3		1			1	1		1			2		
住居侵入	17	4	1	1	3	6	2	4	9	1			3	
略取誘拐・人身売買														
建造物等損壊	3			1		1	1				1	2		
器物損壊等	8	1	2		3	2		1	4			3		
その他	11		1	3	3	2	2		7		1	2	1	

35 罪種別 年齢・学職別 少年 検挙・補導人員 (その2)

	計	触 法 少 年								
		年 齢						児 童 ・ 生 徒		
		8 歳 以 下	9 歳	10 歳	11 歳	12 歳	13 歳	未就学	小学生	中学生
刑 法 犯 総 数	230	46	19	29	27	45	64	2	143	85
凶 悪 犯										
殺人										
強盗										
住宅強盗										
コンビニ強盗										
他の店舗強盗										
路上強盗										
その他										
放火										
強制性交等										
粗 暴 犯	62	4	1	11	7	13	26		29	33
凶器準備集合										
暴行	34	4	1	7	4	7	11		21	13
傷害	20			2	3	4	11		6	14
脅迫	4			1		2	1		1	3
恐喝	4			1			3		1	3
窃 盗 犯	111	26	15	13	11	22	24		78	33
侵入窃盗	5			2	1		2		3	2
空き巣	1				1				1	
忍込み										
居空き										
金庫破り										
学校荒し	4			2			2		2	2
病院荒し										
事務所荒し										
出店荒し										
その他										
乗り物盗	14	5		2	1	4	2		10	4
自動車盗										
オートバイ盗										
自転車盗	14	5		2	1	4	2		10	4
非侵入窃盗	92	21	15	9	9	18	20		65	27
払出盗										
病室ねらい										
ひったくり										
すり										
置き	2		1			1			2	
仮睡者ねらい										
車上ねらい	1	1							1	
部品ねらい										
自動販売機ねらい										
万引き	79	20	14	9	9	14	13		61	18
その他	10					3	7		1	9
知 能 犯	1						1			1
詐欺	1						1			1
横領										
偽造										
汚職										
背任										
風 俗 犯	11		1	1	1	3	5		3	8
賭博										
強制わいせつ	10		1	1	1	2	5		3	7
公然わいせつ・物	1					1				1
刑 法 犯 そ の 他	45	16	2	4	8	7	8	2	33	10
占有離脱物横領	8				1	6	1		5	3
公務執行妨害										
住居侵入	5	2		1			2		3	2
略取誘拐・人身売買										
建造物等損壊	1					1			1	
器物損壊等	27	12	2	3	5		5	2	20	5
その他	4	2			2				4	

36 罪種別 年齢・学職別 少年 検挙・補導人員 (女表) (その1)

	計	犯 罪 少 年 (女 子)												
		年 齢						学 職						
		14歳	15歳	16歳	17歳	18歳	19歳	中学生	高校生	大学生	その他の学生	有職少年	無職少年	
刑法犯総数	67	3	11	17	14	14	8	5	40	4	1	10	7	
凶 悪 犯														
殺人														
強盗														
住宅強盗														
コンビニ強盗														
他の店舗強盗														
路上強盗														
その他														
放火														
強制性交等														
粗 暴 犯	7	1		2	3		1	1	4			1	1	
凶器準備集合														
暴行	3	1			2			1	1				1	
傷害	3			2	1				3					
脅迫														
恐喝	1						1					1		
窃 盗 犯	51	2	10	11	10	12	6	4	30	4		8	5	
侵入窃盗	2			1			1		1			1		
空き巣	2			1			1		1			1		
忍込み														
居空き														
金庫破り														
学校荒し														
病院荒し														
事務所荒し														
出店荒し														
その他														
乗り物盗	14		5	3	3	2	1	1	7	2		1	3	
自動車盗														
オートバイ盗														
自転車盗	14		5	3	3	2	1	1	7	2		1	3	
非侵入窃盗	35	2	5	7	7	10	4	3	22	2		6	2	
払出盗														
病室ねらい														
ひったくり														
すり														
置き														
仮睡者ねらい	1					1			1					
車上ねらい	1		1						1					
部品ねらい														
自動販売機ねらい														
万引き	27	2	4	7	6	7	1	3	20			3	1	
その他	6				1	2	3			2		3	1	
知 能 犯	1			1					1					
詐欺	1			1					1					
横領														
偽造														
汚職														
背任														
風 俗 犯	2			1	1				2					
賭博														
強制わいせつ	1			1					1					
公然わいせつ・物	1				1				1					
刑 法 犯 そ の 他	6		1	2		2	1		3		1	1	1	
占有離脱物横領														
公務執行妨害														
住居侵入														
略取誘拐・人身売買														
建造物等損壊														
器物損壊等	1					1						1		
その他	5		1	2		1	1		3		1		1	

36 罪種別 年齢・学職別 少年 検挙・補導人員 (女表) (その2)

	触 法 少 年 (女 子)									
	計	年 齢						児 童 ・ 生 徒		
		8 歳 以 下	9 歳	10 歳	11 歳	12 歳	13 歳	未就学	小学生	中学生
刑 法 犯 総 数	41	13	5	7	5	4	7	1	30	10
凶 悪 犯										
殺人										
強盗										
住宅強盗										
コンビニ強盗										
他の店舗強盗										
路上強盗										
その他										
放火										
強制性交等										
粗 暴 犯	6			2		2	2		2	4
凶器準備集合										
暴行	1			1					1	
傷害	4			1		2	1		1	3
脅迫	1						1			1
恐喝										
窃 盗 犯	27	9	4	5	4	1	4		22	5
侵入窃盗										
空き巣										
忍込み										
居空き										
金庫破り										
学校荒し										
病院荒し										
事務所荒し										
出店荒し										
その他										
乗り物盗	5	3		1	1				5	
自動車盗										
オートバイ盗										
自転車盗	5	3		1	1				5	
非侵入窃盗	22	6	4	4	3	1	4		17	5
払出盗										
病室ねらい										
ひったくり										
すり										
置き										
仮睡者ねらい										
車上ねらい										
部品ねらい										
自動販売機ねらい										
万引き	22	6	4	4	3	1	4		17	5
その他										
知 能 犯										
詐欺										
横領										
偽造										
汚職										
背任										
風 俗 犯	2		1				1		1	1
賭博										
強制わいせつ	2		1				1		1	1
公然わいせつ・物										
刑 法 犯 そ の 他	6	4			1	1		1	5	
占有離脱物横領	1					1			1	
公務執行妨害										
住居侵入										
略取誘拐・人身売買										
建造物等損壊										
器物損壊等	4	3			1			1	3	
その他	1	1							1	

37 警察署別 刑法犯 年齢・学職別 少年 検挙・補導人員

	計	犯 罪 少 年											計	触 法 少 年									
		年 齢						学 職						年 齢						児 童 ・ 生 徒			
		14歳	15歳	16歳	17歳	18歳	19歳	中学生	高校生	大学生	その他の学生	有職少年		無職少年	8歳以下	9歳	10歳	11歳	12歳	13歳	未就学	小学生	中学生
総 数	320	47	40	58	60	62	53	57	147	12	13	65	26	230	46	19	29	27	45	64	2	143	85
広島中央	29	1		7	5	12	4	1	17	2		8	1	14	3	2	1		4	4		8	6
広島東	25	1	2	14	4	3	1	1	18		1	3	2	20	4	2	2		3	9		10	10
広島西	26	1	3	6	8	5	3	1	15	1	3	3	3	16	3	1	3	3	2	4	1	9	6
広島南	17	1	2	3	4	2	5	3	6	1	1	4	2	15	2		3	1	6	3		11	4
安佐南	8		1	2	2		3		5			1	2	19	8	3	2	1	4	1		18	1
安佐北	14	4	3	2	1	1	3	5	5	2	1		1	11	3	2	1	4		1	1	9	1
佐伯	18	7	3	1	1	5	1	8	5	1	1	2	1	8			1	1	3	3		4	4
海田	13	1	5	1	3	2	1	3	8			1	1	11	4	1	1	1	1	3		8	3
廿日市	15	2	2	2	3	4	2	2	10		1	2		5	2			1	1	1		3	2
大竹	2	1					1	1				1		4	3							3	1
山 県	5		1	1		3			2			2	1										
呉	17	5	2	1	4	3	2	5	5			5	2	9					5	4		5	4
広	5	1	1	1		1	1	1	2			2		7	1	3	2	1				7	
江田島	2			2								1	1	1					1				1
東広島	9	1			1	2	5	1	2	1	2	3		11		1		3	4	3		6	5
竹原	1				1								1	1							1		1
福山東	42	7	5	3	9	12	6	9	15	2	1	13	2	18	7		1	1	3	6		10	8
福山西	11	2	5	2		1	1	2	8				1	17	2		3	3	3	6		8	9
福山北	20	4	3	5		2	6	5	6	2		5	2	13	3	1	1	2	2	4		7	6
尾道	13	1			8	1	3	1	8		2	1	1	11		1	4	1	1	4		6	5
三原	10	1	1	1	2	1	4	2	3			5		1	1							1	
府中	3	1			2			1	1				1	1					1				1
三次	9	1	1	4	1	2		1	5			3		8		1	2	3	1	1		6	2
庄原	5	4			1			4	1					3						3			3
安芸高田														6		1	2	1		2		4	2
世 羅	1						1						1										

38 警察署別 刑法犯 年齢・学職別 少年 検挙・補導人員 (女表)

	犯 罪 少 年 (女 子)													触 法 少 年 (女 子)									
	計	年 齢						学 職						計	年 齢						児 童 ・ 生 徒		
		14歳	15歳	16歳	17歳	18歳	19歳	中学生	高校生	大学生	その他の学生	有職少年	無職少年		8歳以下	9歳	10歳	11歳	12歳	13歳	未就学	小学生	中学生
総 数	67	3	11	17	14	14	8	5	40	4	1	10	7	41	13	5	7	5	4	7	1	30	10
広 島 中 央	13			4	3	5	1		9	2		1	1	1			1					1	
広 島 東	5		1	3	1				5					4	1	1			1	1		3	1
広 島 西	7		1	1	3	1	1		3	1		1	2	4	2	1			1		1	2	1
広 島 南	3			2		1			2			1		2	1		1					2	
安 佐 南	2			1	1				2					3	2					1		2	1
安 佐 北	4		2	2					3				1	4	1			2		1		3	1
佐 伯	1					1					1			1				1				1	
海 田														1	1							1	
廿 日 市	6	1	1		1	3		1	5					1	1							1	
大 竹																							
山 県	2		1	1					2														
呉	2				1	1						1	1	1						1			1
広														2		1	1					2	
江 田 島																							
東 広 島	1						1			1				1					1				1
竹 原																							
福 山 東	12	2	3	1	2	2	2	4	4			4		9	4			1	1	3		5	4
福 山 西	1		1						1														
福 山 北	6		1	2			3		3			2	1	1			1					1	
尾 道														1			1					1	
三 原																							
府 中	2				2				1				1										
三 次														4		1	2	1				4	
庄 原																							
安 芸 高 田														1		1						1	
世 羅																							

39 警察署別 窃盗 年齢・学職別 少年 検挙・補導人員

	計	犯 罪 少 年											計	触 法 少 年									
		年 齢						学 職						年 齢						児 童 ・ 生 徒			
		14歳	15歳	16歳	17歳	18歳	19歳	中学生	高校生	大学生	その他の学生	有職少年		無職少年	8歳以下	9歳	10歳	11歳	12歳	13歳	未就学	小学生	中学生
窃盗犯総数	164	20	22	37	30	36	19	25	88	8	5	28	10	111	26	15	13	11	22	24		78	33
広島中央	20	1		6	2	10	1	1	12	2		5		9	2	2	1		3	1		7	2
広島東	11	1	1	7	2			1	10					12	4	2			2	4		7	5
広島西	19	1	1	4	7	4	2	1	11	1	1	3	2	6	1	1	1	1	1	1		4	2
広島南	9	1	1	2	2	1	2	2	3		1	3		6	2		1	1	2			6	
安佐南	4		1	2	1				4					6	2	2	1		1			6	
安佐北	8	2	2	2		1	1	2	4	1			1	9	1	2	1	4		1		8	1
佐伯	6	5	1					5	1					6			1	1	2	2		4	2
海田	4		1	1	1	1		1	3					5	2	1				2		3	2
廿日市	12	1	2	2	2	4	1	1	9		1	1		3	2				1			2	1
大竹																							
山県	3					3						2	1										
呉	8		2		2	2	2		4			2	2	5					4	1		4	1
広島	2			1		1			2					4	1	2	1					4	
江田島	1			1								1											
東広島	3					1	2		1	1		1		3				1	2			1	2
竹原	1				1								1										
福山東	22	5	3	1	6	5	2	7	8	1	1	5		12	6			1	1	4		8	4
福山西	8	1	4	2		1		1	7					3					1	2			3
福山北	11		2	4		1	4		5	2		2	2	7	2	1	1		1	2		4	3
尾道	4				3		1		2		1	1		7		1	3	1		2		5	2
三原	3		1	1			1	1	1			1		1	1							1	
府中	2	1			1			1					1										
三次	3	1		1		1		1	1			1		2					1	1			2
庄原																							
安芸高田														5		1	2	1		1		4	1
世羅																							

40 警察署別 窃盗 年齢・学職別 少年 検挙・補導人員 (女表)

	犯 罪 少 年 (女 子)													触 法 少 年 (女 子)									
	計	年 齢						学 職						計	年 齢						児 童 ・ 生 徒		
		14歳	15歳	16歳	17歳	18歳	19歳	中学生	高校生	大学生	その他の学生	有職少年	無職少年		8歳以下	9歳	10歳	11歳	12歳	13歳	未就学	小学生	中学生
窃盗犯総数	51	2	10	11	10	12	6	4	30	4		8	5	27	9	4	5	4	1	4		22	5
広島中央	9			3	1	5			6	2		1		1			1					1	
広島東	3		1	1	1				3					3	1	1				1		2	1
広島西	6		1	1	2	1	1		3	1		1	1	2	1	1						2	
広島南	2			1		1			1			1		2	1		1					2	
安佐南	2			1	1				2					1	1							1	
安佐北	4		2	2					3				1	3			2		1		2	1	
佐伯														1			1					1	
海田														1	1							1	
廿日市	6	1	1		1	3		1	5					1	1							1	
大竹																							
山県																							
呉	2				1	1						1	1										
広島														2		1	1					2	
江田島																							
東広島	1						1			1				1				1					1
竹原																							
福山東	9	1	3		2	1	2	3	3			3		6	3			1		2		4	2
福山西	1		1						1														
福山北	5		1	2			2		3			1	1	1			1					1	
尾道														1			1					1	
三原																							
府中	1				1								1										
三次																							
庄原																							
安芸高田														1		1						1	
世羅																							

41 罪種別 初犯者・再犯者別 再犯者の前回処分別 犯罪少年 検挙人員 (その1)

	総数	初犯者	再犯者	再犯者の前回処分別								
				未決				既決				
				保釈中	勾留停止中	試験観察中	その他	執行終了				
懲役・禁固	罰金・拘留料	各少年院退院	保護観察(少年)					児童自立支援施設等退所				
刑法犯総数	320	232	88			2	6			3	18	1
凶悪犯	6	6										
殺人	1	1										
強盗	1	1										
住宅強盗												
コンビニ強盗												
他の店舗強盗												
路上強盗												
その他	1	1										
放火												
強姦性交等	4	4										
粗暴犯	69	42	27				1			1	8	1
凶器準備集合												
暴行	20	12	8								4	1
傷害	32	22	10				1				2	
脅迫	4	3	1									
恐喝	13	5	8							1	2	
窃盗犯	164	121	43			2	5			1	8	
侵入窃盗	8	6	2								1	
空き巣	6	5	1									
忍込み												
居空き												
金庫破り												
学校荒し												
病院荒し												
事務所荒し	1	1										
出店荒し	1		1								1	
その他												
乗り物盗	53	40	13			1	1			1	1	
自動車盗												
オートバイ盗	13	11	2			1						
自転車盗	40	29	11				1			1	1	
非侵入窃盗	103	75	28			1	4				6	
払出盗												
病室ねらい												
ひったくり												
すり												
置き	2	1	1									
仮睡者ねらい												
車上ねらい	1	1										
部品ねらい	2	2										
自動販売機ねらい												
万引き	72	52	20				3				5	
その他	26	19	7			1	1				1	
知能犯	12	7	5								1	
詐欺	12	7	5								1	
横領												
偽造												
汚職												
背任												
風俗犯	10	9	1									
賭博												
強制わいせつ	5	5										
公然わいせつ・物	5	4	1									
刑法犯その他	59	47	12							1	1	
占有離脱物横領	17	12	5									
公務執行妨害	3	2	1									
住居侵入	17	16	1									
略取誘拐・人身売買												
建造物等損壊	3	2	1									
器物損壊等	8	6	2									
その他	11	9	2							1	1	

41 罪種別 初犯者・再犯者別 再犯者の前回処分別 犯罪少年 検挙人員 (その2)

	再犯者の前回処分別											
	既決					その他						
	執行停止中	仮出獄・執行猶予中	各種少年院退院中	保護観察中(少年)	児童自立支援施設等収容中	その他	起訴猶予	審判不開始	不処分	児童相談所送致	児童相談所等通告	警察限り
刑法犯総数												
凶悪犯												
殺人												
強盗												
住宅強盗												
コンビニ強盗												
他の店舗強盗												
路上強盗												
その他												
放火												
強制性交等												
粗暴犯				6			4	3		1	1	1
凶器準備集合												
暴行				1			1	1				
傷害				3			2			1		1
脅迫								1				
恐喝				2			1	1			1	
窃盗犯				4	1		13	2		3	1	3
侵入窃盗							1					
空き巣							1					
忍込み												
居空き												
金庫破り												
学校荒し												
病院荒し												
事務所荒し												
出店荒し												
その他												
乗り物盗				1			5	1		1		1
自動車盗												
オートバイ盗							1					
自転車盗				1			4	1		1		1
非侵入窃盗				3	1		7	1		2	1	2
払出盗												
病室ねらい												
ひったくり												
すり												
置引き							1					
仮睡者ねらい												
車上ねらい												
部品ねらい												
自動販売機ねらい												
万引き				2			6			2	1	1
その他				1	1			1				1
知能犯				1			1					2
詐欺				1			1					2
横領												
偽造												
汚職												
背任												
風俗犯							1					
賭博												
強制わいせつ												
公然わいせつ・物							1					
刑法犯その他				1			6		2	1		
占有離脱物横領				1			2		1	1		
公務執行妨害							1					
住居侵入									1			
略取誘拐・人身売買												
建造物等損壊							1					
器物損壊等							2					
その他												

42 罪種別 年齢・学職別 非行場所別 検挙人員 (犯罪少年) (その1)

	総数	住宅	学校・幼稚園	駐車(輪)場	道路上	駅・鉄道施設	空港・海港	神社仏閣	都市公園	地下街・地下通路	ゴルフ場・スポーツ施設	映画館・劇場等	商業施設(スーパー等)	コンビニエンスストア
刑法犯総数	320	45	23	61	30	7		5	4				53	24
凶悪犯	6	3	2											
殺人	1		1											
強盗	1													
路上強盗														
放火														
強制性交等	4	3	1											
粗暴犯	69	13	10	8	11	2		1	3				5	2
凶器準備集合														
暴行	20	7	1		4	1			1				2	2
傷害	32	4	6	4	7	1		1	2					
脅迫	4	1	1	1										
恐喝	13	1	2	3									3	
窃盗犯	164	16	2	42		3		3	1				42	20
侵入窃盗	8	6											1	
乗り物盗	53	6	1	40		3			1				1	
自動車盗														
オートバイ盗	13	2		11										
自転車盗	40	4	1	29		3			1				1	
非侵入窃盗	103	4	1	2				3					40	20
ひったくり														
置き引き	2		1										1	
車上ねらい	1													
部品ねらい	2			2										
自動販売機ねらい														
万引き	72												37	18
その他	26	4						3					2	2
知能犯	12	6											2	
詐欺	12	6											2	
偽造														
その他														
風俗犯	10	2			6			1						
賭博														
強制わいせつ	5				3			1						
公然わいせつ・物	5	2			3									
刑法犯その他	59	5	9	11	13	2							4	2
占有離脱物横領	17	1		6	4								2	
住居侵入	17	2	7			2							1	2
略取誘拐・人身売買														
器物損壊等	8		1	3										
その他	17	2	1	2	9								1	
年齢	8歳以下	-	-	-	-	-	-	-	-	-	-	-	-	-
	9歳	-	-	-	-	-	-	-	-	-	-	-	-	-
	10歳	-	-	-	-	-	-	-	-	-	-	-	-	-
	11歳	-	-	-	-	-	-	-	-	-	-	-	-	-
	12歳	-	-	-	-	-	-	-	-	-	-	-	-	-
	13歳	-	-	-	-	-	-	-	-	-	-	-	-	-
	14歳	47	11	10	9	4							6	2
	15歳	40	4	2	12	5	3						7	1
	16歳	58	6		14	6	1		3	1			13	5
	17歳	60	7	6	12	7				2			7	5
18歳	62	6	3	6	4	2		2				14	7	
19歳	53	11	2	8	4	1			1			6	4	
学職	未就学	-	-	-	-	-	-	-	-	-	-	-	-	-
	小学生	-	-	-	-	-	-	-	-	-	-	-	-	-
	中学生	57	14	11	10	5							8	3
	高校生	147	14	10	32	14	4		3	1			30	10
	大学生	12		1	1	1	2						1	2
	専修学校生等	13	3	1	2	2	1						2	1
	有職少年	65	8		12	6			1	2			8	7
無職少年	26	6		4	2			1	1			4	1	

42 罪種別 年齢・学職別 非行場所別 検挙人員 (犯罪少年) (その2)

	ドラッグ ストア	その他 の商店	ゲーム センター	カラオケ ボックス	インター ネットカフェ 等	飲食店	金融機 関	会社・事 務所	乗り物 内	空き家	工事現 場・資材 置場	河川敷・ 空き地	その他
刑 法 犯 総 数	13	11	2	5	1	6		3	2	3	1	3	18
凶 悪 犯		1											
殺人													
強盗		1											
路上強盗													
放火													
強制性交等													
粗 暴 犯						2		2	1			2	7
凶器準備集合													
暴行						1							1
傷害						1			1			2	3
脅迫								1					
恐喝								1					3
窃 盗 犯	13	7	1	4	1	4		1			1		3
侵入窃盗								1					
乗り物盗	1												
自動車盗													
オートバイ盗													
自転車盗	1												
非侵入窃盗	12	7	1	4	1	4					1		3
ひったくり													
置き引き													
車上ねらい											1		
部品ねらい													
自動販売機ねらい													
万引き	12	5											
その他		2	1	4	1	4							3
知 能 犯				1									3
詐欺				1									3
偽造													
その他													
風 俗 犯												1	
賭博													
強制わいせつ												1	
公然わいせつ・物													
刑 法 犯 そ の 他		3	1						1	3			5
占有離脱物横領		1	1						1				1
住居侵入										3			
略取誘拐・人身売買													
器物損壊等		2											2
その他													2
年 齢	8歳以下	-	-	-	-	-	-	-	-	-	-	-	-
	9歳	-	-	-	-	-	-	-	-	-	-	-	-
	10歳	-	-	-	-	-	-	-	-	-	-	-	-
	11歳	-	-	-	-	-	-	-	-	-	-	-	-
	12歳	-	-	-	-	-	-	-	-	-	-	-	-
	13歳	-	-	-	-	-	-	-	-	-	-	-	-
	14歳	1	1	1								1	1
	15歳	2	2			1					1		
	16歳	2	1	1	1			1	1			1	1
	17歳	2	2		2		4					1	3
18歳	3	3		2			1		3			6	
19歳	3	2				2	1	1				7	
学 職	未就学	-	-	-	-	-	-	-	-	-	-	-	-
	小学生	-	-	-	-	-	-	-	-	-	-	-	-
	中学生	1	1	1		1						1	1
	高校生	9	6		2		4	1		2	1	2	2
	大学生	1			2								1
	専修学校生等		1										
	有職少年	1	3		1		2	1	1				12
無職少年	1		1				1	1	1			2	

43 罪種別 年齢・学職別 非行場所別 検挙人員 (触法少年) (その1)

	総数	住宅	学校・幼稚園	駐車(輪)場	道路上	駅・鉄道施設	空港・海港	神社仏閣	都市公園	地下街・地下通路	ゴルフ場・スポーツ施設	映画館・劇場等	商業施設(スーパー等)	コンビニエンスストア
刑法犯総数	230	41	52	16	9				6				42	30
凶悪犯														
殺人														
強盗														
路上強盗														
放火														
強制性交等														
粗暴犯	61	5	40	3	4				2				2	
凶器準備集合														
暴行	34	1	25	2	2									
傷害	20	1	12	1	2				1				2	
脅迫	4	3							1					
恐喝	4		3											
窃盗犯	111	12	7	8					1				37	29
侵入窃盗	5	1	4											
乗り物盗	14	6		8										
自動車盗														
オートバイ盗														
自転車盗	14	6		8										
非侵入窃盗	92	5	3						1				37	29
ひったくり														
置き引き	2								1					
車上ねらい	1	1												
部品ねらい														
自動販売機ねらい														
万引き	79												37	28
その他	10	4	3											1
知能犯	1													
詐欺	1													
偽造														
その他														
風俗犯	11	5	2		1									
賭博														
強制わいせつ	10	4	2		1									
公然わいせつ・物	1	1												
刑法犯その他	45	19	3	5	4				3				3	1
占有離脱物横領	8	3		1									2	
住居侵入	5	2												
略取誘拐・人身売買														
器物損壊等	27	12	2	4	3				3				1	
その他	5	2	1		1									1
年齢														
8歳以下	46	12	5	4	1								5	10
9歳	19	2	1						2				7	6
10歳	29	5	8	2	3								4	4
11歳	27	7	2	2	1				2				7	2
12歳	45	7	8	6	1				1				12	2
13歳	64	8	28	2	3				1				7	6
14歳	-	-	-	-	-	-	-	-	-	-	-	-	-	-
15歳	-	-	-	-	-	-	-	-	-	-	-	-	-	-
16歳	-	-	-	-	-	-	-	-	-	-	-	-	-	-
17歳	-	-	-	-	-	-	-	-	-	-	-	-	-	-
18歳	-	-	-	-	-	-	-	-	-	-	-	-	-	-
19歳	-	-	-	-	-	-	-	-	-	-	-	-	-	-
学職														
未就学	2	1		1										
小学生	143	28	22	10	5				4				29	23
中学生	85	12	30	5	4				2				13	7
高校生	-	-	-	-	-	-	-	-	-	-	-	-	-	-
大学生	-	-	-	-	-	-	-	-	-	-	-	-	-	-
専修学校生等	-	-	-	-	-	-	-	-	-	-	-	-	-	-
有職少年	-	-	-	-	-	-	-	-	-	-	-	-	-	-
無職少年	-	-	-	-	-	-	-	-	-	-	-	-	-	-

43 罪種別 年齢・学職別 非行場所別 検挙人員（触法少年）（その2）

	ドラッグ ストア	その他 の商店	ゲーム センター	カラオケ ボックス	インター ネットカフェ 等	飲食店	金融機 関	会社・事 務所	乗り物 内	空き家	工事現 場・資材 置場	河川敷・ 空き地	その他
刑 法 犯 総 数	5	10	1			1		1	5			2	9
凶 悪 犯													
殺人													
強盗													
路上強盗													
放火													
強制性交等													
粗 暴 犯												1	4
凶器準備集合													
暴行													4
傷害													1
脅迫													
恐喝												1	
窃 盗 犯	5	9	1										2
侵入窃盗													
乗り物盗													
自動車盗													
オートバイ盗													
自転車盗													
非侵入窃盗	5	9	1										2
ひったくり													
置き引き			1										
車上ねらい													
部品ねらい													
自動販売機ねらい													
万引き	5	9											
その他													2
知 能 犯						1							
詐欺						1							
偽造													
その他													
風 俗 犯									1			1	1
賭博													
強制わいせつ									1			1	1
公然わいせつ・物													
刑 法 犯 そ の 他		1						1	4				1
占有離脱物横領									1				1
住居侵入								1	2				
略取誘拐・人身売買													
器物損壊等		1							1				
その他													
年 齢	8歳以下	1	6						2				
	9歳		1										
	10歳	1											2
	11歳								1				3
	12歳	3	1	1					2				1
	13歳		2				1	1				2	3
	14歳	-	-	-	-	-	-	-	-	-	-	-	-
	15歳	-	-	-	-	-	-	-	-	-	-	-	-
	16歳	-	-	-	-	-	-	-	-	-	-	-	-
	17歳	-	-	-	-	-	-	-	-	-	-	-	-
18歳	-	-	-	-	-	-	-	-	-	-	-	-	
19歳	-	-	-	-	-	-	-	-	-	-	-	-	
学 職	未就学												
	小学生	5	8	1					3				5
	中学生		2				1	1	2			2	4
	高校生	-	-	-	-	-	-	-	-	-	-	-	-
	大学生	-	-	-	-	-	-	-	-	-	-	-	-
	専修学校生等	-	-	-	-	-	-	-	-	-	-	-	-
	有職少年	-	-	-	-	-	-	-	-	-	-	-	-
無職少年	-	-	-	-	-	-	-	-	-	-	-	-	

44 罪種別 年齢・学職別 非行の動機・原因別 検挙人員（犯罪少年）（その1）

	総数	生活困窮	保険金 目当て	遊興費 充当	債務返済	職業的 犯罪	一時的 盗用	所有・ 消費目的	その他 の利欲	介護・ 看病疲れ	子育ての 悩み
刑法犯総数	320	4		40			5	142	4		
凶悪犯	6			1							
殺人	1										
強盗	1			1							
路上強盗											
放火											
強制性交等	4										
粗暴犯	69			6				1			
凶器準備集合											
暴行	20										
傷害	32										
脅迫	4										
恐喝	13			6				1			
窃盗犯	164	3		20			5	129	1		
侵入窃盗	8	1		3				1			
乗り物盗	53						5	48			
自動車盗											
オートバイ盗	13							13			
自転車盗	40						5	35			
非侵入窃盗	103	2		17				80	1		
ひったくり											
置引き	2							2			
車上ねらい	1							1			
部品ねらい	2							2			
自動販売機ねらい											
万引き	72			5				63	1		
その他	26	2		12				12			
知能犯	12	1		8					1		
詐欺	12	1		8					1		
偽造											
その他											
風俗犯	10										
賭博											
強制わいせつ	5										
公然わいせつ・物	5										
刑法犯その他	59			5				12	2		
占有離脱物横領	17			5				12			
住居侵入	17								1		
略取誘拐・人身売買											
器物損壊等	8										
その他	17								1		
年齢											
8歳以下	-	-	-	-	-	-	-	-	-	-	-
9歳	-	-	-	-	-	-	-	-	-	-	-
10歳	-	-	-	-	-	-	-	-	-	-	-
11歳	-	-	-	-	-	-	-	-	-	-	-
12歳	-	-	-	-	-	-	-	-	-	-	-
13歳	-	-	-	-	-	-	-	-	-	-	-
14歳	47			6				18			
15歳	40			4			2	20			
16歳	58			7			1	35	2		
17歳	60	1		4			1	28			
18歳	62	1		9			1	26	1		
19歳	53	2		10				15	1		
学職											
未就学	-	-	-	-	-	-	-	-	-	-	-
小学生	-	-	-	-	-	-	-	-	-	-	-
中学生	57			9			1	20			
高校生	147			13			3	82	2		
大学生	12			3				7			
専修学校生等	13	2		1			1	2			
有職少年	65	1		12				21	1		
無職少年	26	1		2				10	1		

44 罪種別 年齢・学職別 非行の動機・原因別 検挙人員（犯罪少年）（その2）

	痴情	怨恨	憤怒	性的欲求	服従迎合	遊び好奇心スリル	自己顕示	薬物の作用	異常酩酊精神障害等	その他	動機不明
刑法犯総数	1	6	61	18		22	1			12	4
凶悪犯		1		4							
殺人		1									
強盗											
路上強盗											
放火											
強制性交等				4							
粗暴犯	1	2	52	2		2	1				2
凶器準備集合											
暴行			19								1
傷害		1	31								
脅迫	1	1		2							
恐喝			2			2	1				1
窃盗犯				2		3					1
侵入窃盗				2							1
乗り物盗											
自動車盗											
オートバイ盗											
自転車盗											
非侵入窃盗						3					
ひったくり											
置引き											
車上ねらい											
部品ねらい											
自動販売機ねらい											
万引き						3					
その他											
知能犯										1	1
詐欺										1	1
偽造											
その他											
風俗犯		1	2	5		2					
賭博											
強制わいせつ			1	4							
公然わいせつ・物		1	1	1		2					
刑法犯その他		2	7	5		15				11	
占有離脱物横領											
住居侵入				4		11				1	
略取誘拐・人身売買											
器物損壊等			2	1		4				1	
その他		2	5							9	
年齢	8歳以下	-	-	-	-	-	-	-	-	-	-
	9歳	-	-	-	-	-	-	-	-	-	-
	10歳	-	-	-	-	-	-	-	-	-	-
	11歳	-	-	-	-	-	-	-	-	-	-
	12歳	-	-	-	-	-	-	-	-	-	-
	13歳	-	-	-	-	-	-	-	-	-	-
	14歳			10	6		7				
	15歳		1	5	4		3			1	
	16歳			8	2					3	
	17歳		1	14	3		4			3	1
学職	18歳		3	7	2	6	1			3	2
	19歳	1	1	17	1	2				2	1
	未就学	-	-	-	-	-	-	-	-	-	-
	小学生	-	-	-	-	-	-	-	-	-	-
	中学生			12	8		7				
	高校生		4	18	6		10			8	1
	大学生			1	1						
専修学校生等		2	5								
有職少年			19	2		3	1		3	2	
無職少年	1		6	1		2			1	1	

45 罪種別 年齢・学職別 非行の動機・原因別 検挙人員（触法少年）（その1）

	総数	生活困窮	保険金 目当て	遊興費 充当	債務返済	職業的 犯罪	一時的 盗用	所有・ 消費目的	その他 の利欲	介護・ 看病疲れ	子育ての 悩み
刑法犯総数	230			6			1	113	3		
凶悪犯											
殺人											
強盗											
路上強盗											
放火											
強制性交等											
粗暴犯	62			3							
凶器準備集合											
暴行	34										
傷害	20										
脅迫	4										
恐喝	4			3							
窃盗犯	111			1			1	105	2		
侵入窃盗	5							4			
乗り物盗	14						1	13			
自動車盗											
オートバイ盗											
自転車盗	14						1	13			
非侵入窃盗	92			1				88	2		
ひったくり											
置引き	2			1				1			
車上ねらい	1							1			
部品ねらい											
自動販売機ねらい											
万引き	79							77	1		
その他	10							9	1		
知能犯	1							1			
詐欺	1							1			
偽造											
その他											
風俗犯	11										
賭博											
強制わいせつ	10										
公然わいせつ・物	1										
刑法犯その他	45			2				7	1		
占有離脱物横領	8			2				6			
住居侵入	5										
略取誘拐・人身売買											
器物損壊等	27										
その他	5							1	1		
年齢											
8歳以下	46						1	25	1		
9歳	19							15			
10歳	29			1				13			
11歳	27							11			
12歳	45			3				24	1		
13歳	64			2				25	1		
14歳	-	-	-	-	-	-	-	-	-	-	-
15歳	-	-	-	-	-	-	-	-	-	-	-
16歳	-	-	-	-	-	-	-	-	-	-	-
17歳	-	-	-	-	-	-	-	-	-	-	-
18歳	-	-	-	-	-	-	-	-	-	-	-
19歳	-	-	-	-	-	-	-	-	-	-	-
学職											
未就学	2										
小学生	143			4			1	78	1		
中学生	85			2				35	2		
高校生	-	-	-	-	-	-	-	-	-	-	-
大学生	-	-	-	-	-	-	-	-	-	-	-
専修学校生等	-	-	-	-	-	-	-	-	-	-	-
有職少年	-	-	-	-	-	-	-	-	-	-	-
無職少年	-	-	-	-	-	-	-	-	-	-	-

45 罪種別 年齢・学職別 非行の動機・原因別 検挙人員（触法少年）（その2）

	痴情	怨恨	憤怒	性的欲求	服従迎合	遊び好奇心スリル	自己顕示	薬物の作用	異常酩酊精神障害等	その他	動機不明
刑法犯総数		2	52	13	1	31				8	
凶悪犯											
殺人											
強盗											
路上強盗											
放火											
強制性交等											
粗暴犯		1	48			7				3	
凶器準備集合											
暴行			28			3				3	
傷害			18			2					
脅迫		1	2			1					
恐喝						1					
窃盗犯				1		1					
侵入窃盗				1							
乗り物盗											
自動車盗											
オートバイ盗											
自転車盗											
非侵入窃盗						1					
ひったくり											
置引き											
車上ねらい											
部品ねらい											
自動販売機ねらい											
万引き						1					
その他											
知能犯											
詐欺											
偽造											
その他											
風俗犯				10	1						
賭博											
強制わいせつ				9	1						
公然わいせつ・物				1							
刑法犯その他		1	4	2		23				5	
占有離脱物横領											
住居侵入				1		2				2	
略取誘拐・人身売買											
器物損壊等		1	3	1		21				1	
その他			1							2	
年齢			2			17					
8歳以下			1	1		2					
9歳		1	9	1		2				2	
10歳			4	2		6				4	
11歳		1	11	3		2					
12歳			25	6	1	2				2	
13歳	-	-	-	-	-	-	-	-	-	-	-
14歳	-	-	-	-	-	-	-	-	-	-	-
15歳	-	-	-	-	-	-	-	-	-	-	-
16歳	-	-	-	-	-	-	-	-	-	-	-
17歳	-	-	-	-	-	-	-	-	-	-	-
18歳	-	-	-	-	-	-	-	-	-	-	-
19歳	-	-	-	-	-	-	-	-	-	-	-
学職						2					
未就学						2					
小学生		1	23	4		25				6	
中学生		1	29	9	1	4				2	
高校生	-	-	-	-	-	-	-	-	-	-	-
大学生	-	-	-	-	-	-	-	-	-	-	-
専修学校生等	-	-	-	-	-	-	-	-	-	-	-
有職少年	-	-	-	-	-	-	-	-	-	-	-
無職少年	-	-	-	-	-	-	-	-	-	-	-

46 罪種別 年齢・学職別 背景・父母の態度別 検挙人員（犯罪少年）（その1）

	総数	背 景					父 親 の 態 度					
		学 生		そ の 他 の 少 年			放 任	拒 否	過 干 渉	気 紛 れ	溺 愛	該 当 な し
		怠 学 中	該 当 な し	怠 業 中	就 労 不 可 能	該 当 な し						
刑 法 犯 総 数	320	34	195	2	5	84	66	1	5	4	5	239
凶 悪 犯	6		5			1	2					4
殺人	1		1				1					
強盗	1		1				1					
路上強盗												
放火												
強制性交等	4		3			1						4
粗 暴 犯	69	8	33			28	19	1	2	1	2	44
凶器準備集合												
暴行	20	2	11			7	5				1	14
傷害	32	5	14			13	8	1	1	1		21
脅迫	4		3			1	1				1	2
恐喝	13	1	5			7	5		1			7
窃 盗 犯	164	22	104	1	4	33	36		2	3	1	122
侵入窃盗	8	2	5			1	3					5
乗り物盗	53	6	38	1	2	6	14				1	38
自動車盗												
オートバイ盗	13	1	12				3					10
自転車盗	40	5	26	1	2	6	11				1	28
非侵入窃盗	103	14	61		2	26	19		2	3		79
ひったくり												
置引き	2		1			1						2
車上ねらい	1		1									1
部品ねらい	2		2									2
自動販売機ねらい												
万引き	72	6	50		1	15	14		2	2		54
その他	26	8	7		1	10	5			1		20
知 能 犯	12	1	4	1		6	2					10
詐欺	12	1	4	1		6	2					10
偽造												
その他												
風 俗 犯	10	1	9				1					9
賭博												
強制わいせつ	5	1	4				1					4
公然わいせつ・物	5		5									5
刑 法 犯 そ の 他	59	2	40		1	16	6		1		2	50
占有離脱物横領	17		13			4	2		1			14
住居侵入	17	1	13		1	2	2					15
略取誘拐・人身売買												
器物損壊等	8		5			3	1				1	6
その他	17	1	9			7	1				1	15
年 齢												
8歳以下	-	-	-	-	-	-	-	-	-	-	-	-
9歳	-	-	-	-	-	-	-	-	-	-	-	-
10歳	-	-	-	-	-	-	-	-	-	-	-	-
11歳	-	-	-	-	-	-	-	-	-	-	-	-
12歳	-	-	-	-	-	-	-	-	-	-	-	-
13歳	-	-	-	-	-	-	-	-	-	-	-	-
14歳	47	6	41				10	1		1		35
15歳	40	7	30		1	2	9		1			30
16歳	58	9	38			11	12				1	45
17歳	60	9	36	1	1	13	11		1		2	46
18歳	62	1	37			24	9		2	1	1	49
19歳	53	2	13	1	3	34	15		1	2	1	34
学 職												
未就学	-	-	-	-	-	-	-	-	-	-	-	-
小学生	-	-	-	-	-	-	-	-	-	-	-	-
中学生	57	10	47				10	1		1		45
高校生	147	21	126				29		2		4	112
大学生	12		12				1					11
専修学校生等	13	3	10				4				1	8
有職少年	65			1		64	17		2	1		45
無職少年	26			1	5	20	5		1	2		18

46 罪種別 年齢・学職別 背景・父母の態度別 検挙人員（犯罪少年）（その2）

	母 親 の 態 度						家 出 関 係	
	放 任	拒 否	過 干 渉	気 紛 れ	溺 愛	該 当 な し	家 出 中	該 当 な し
刑 法 犯 総 数	89	4	8	6	11	202	8	312
凶 悪 犯	2				2	2		6
殺人						1		1
強盗	1							1
路上強盗								
放火								
強制性交等	1				2	1		4
粗 暴 犯	26		5	2	4	32	1	68
凶器準備集合								
暴行	6		1		3	10		20
傷害	11		3	1		17	1	31
脅迫	1		1		1	1		4
恐喝	8			1		4		13
窃 盗 犯	48	3	2	4	3	104	6	158
侵入窃盗	3					5	1	7
乗り物盗	18			2	1	32		53
自動車盗								
オートバイ盗	3			1		9		13
自転車盗	15			1	1	23		40
非侵入窃盗	27	3	2	2	2	67	5	98
ひったくり								
置引き						2		2
車上ねらい						1		1
部品ねらい						2		2
自動販売機ねらい								
万引き	18	3		2	2	47	4	68
その他	9		2			15	1	25
知 能 犯	3					9	1	11
詐欺	3					9	1	11
偽造								
その他								
風 俗 犯	2					8		10
賭博								
強制わいせつ	1					4		5
公然わいせつ・物	1					4		5
刑 法 犯 そ の 他	8	1	1		2	47		59
占有離脱物横領	3		1		1	12		17
住居侵入	1	1				15		17
略取誘拐・人身売買								
器物損壊等	2					6		8
その他	2				1	14		17
年 齢								
8歳以下	-	-	-	-	-	-	-	-
9歳	-	-	-	-	-	-	-	-
10歳	-	-	-	-	-	-	-	-
11歳	-	-	-	-	-	-	-	-
12歳	-	-	-	-	-	-	-	-
13歳	-	-	-	-	-	-	-	-
14歳	11	2	1	1	1	31	1	46
15歳	15		1	1	2	21		40
16歳	16	2	1		2	37	2	56
17歳	18		1	2	2	37	2	58
18歳	15		1	1	2	43		62
19歳	14		3	1	2	33	3	50
学 職								
未就学	-	-	-	-	-	-	-	-
小学生	-	-	-	-	-	-	-	-
中学生	14	2	1	2	3	35	1	56
高校生	35	1	3	2	5	101	3	144
大学生	3		1			8		12
専修学校生等	4				1	8		13
有職少年	23	1	1	2	2	36	1	64
無職少年	10		2			14	3	23

47 罪種別 年齢・学職別 背景・父母の態度別 検挙人員（触法少年）（その1）

	総数	背景					父親の態度					
		学 生		その他の少年			放任	拒否	過干渉	気紛れ	溺愛	該当なし
		怠学中	該当なし	怠業中	就労 できず	該当なし						
刑法犯総数	230	9	221			18	3	2	4	10	193	
凶 悪 犯												
殺人												
強盗												
路上強盗												
放火												
強制性交等												
粗 暴 犯	62	4	58			3	1	1		4	53	
凶器準備集合												
暴行	34	2	32			1	1			2	30	
傷害	20	1	19							1	19	
脅迫	4	1	3								4	
恐喝	4		4			2		1		1		
窃 盗 犯	111	4	107			13	2	1	2	5	88	
侵入窃盗	5		5								5	
乗り物盗	14		14			3		1		2	8	
自動車盗												
オートバイ盗												
自転車盗	14		14			3		1		2	8	
非侵入窃盗	92	4	88			10	2		2	3	75	
ひったくり												
置引き	2		2								2	
車上ねらい	1		1								1	
部品ねらい												
自動販売機ねらい												
万引き	79	4	75			8	2		2	2	65	
その他	10		10			2				1	7	
知 能 犯	1		1								1	
詐欺	1		1								1	
偽造												
その他												
風 俗 犯	11	1	10			1				1	9	
賭博												
強制わいせつ	10	1	9			1				1	8	
公然わいせつ・物	1		1								1	
刑 法 犯 そ の 他	45		45			1			2		42	
占有離脱物横領	8		8						1		7	
住居侵入	5		5								5	
略取誘拐・人身売買												
器物損壊等	27		27			1			1		25	
その他	5		5								5	
年 齢												
8歳以下	46		46			5	2			1	38	
9歳	19	1	18			1					18	
10歳	29		29			2		1		1	25	
11歳	27	1	26			3				1	23	
12歳	45	2	43			2	1		1	3	38	
13歳	64	5	59			5		1	3	4	51	
14歳	-	-	-	-	-	-	-	-	-	-	-	
15歳	-	-	-	-	-	-	-	-	-	-	-	
16歳	-	-	-	-	-	-	-	-	-	-	-	
17歳	-	-	-	-	-	-	-	-	-	-	-	
18歳	-	-	-	-	-	-	-	-	-	-	-	
19歳	-	-	-	-	-	-	-	-	-	-	-	
学 職												
未就学	2		2								2	
小学生	143	2	141			11	3	1	1	5	122	
中学生	85	7	78			7		1	3	5	69	
高校生	-	-	-	-	-	-	-	-	-	-	-	
大学生	-	-	-	-	-	-	-	-	-	-	-	
専修学校生等	-	-	-	-	-	-	-	-	-	-	-	
有職少年	-	-	-	-	-	-	-	-	-	-	-	
無職少年	-	-	-	-	-	-	-	-	-	-	-	

47 罪種別 年齢・学職別 背景・父母の態度別 検挙人員（触法少年）（その2）

	母 親 の 態 度						家 出 関 係	
	放 任	拒 否	過 干 渉	気 紛 れ	溺 愛	該 当 な し	家 出 中	該 当 な し
刑 法 犯 総 数	28	6	6	4	8	178	1	229
凶 悪 犯								
殺人								
強盗								
路上強盗								
放火								
強制性交等								
粗 暴 犯	5	1	1		4	51		62
凶器準備集合								
暴行	1	1	1		2	29		34
傷害	2					18		20
脅迫	1					3		4
恐喝	1				2	1		4
窃 盗 犯	18	3	4	3	3	80		111
侵入窃盗	2					3		5
乗り物盗	1		1	2	1	9		14
自動車盗								
オートバイ盗								
自転車盗	1		1	2	1	9		14
非侵入窃盗	15	3	3	1	2	68		92
ひったくり								
置引き						2		2
車上ねらい						1		1
部品ねらい								
自動販売機ねらい								
万引き	14	3	2	1	1	58		79
その他	1		1		1	7		10
知 能 犯	1							1
詐欺	1							1
偽造								
その他								
風 俗 犯		1				10		11
賭博								
強制わいせつ		1				9		10
公然わいせつ・物						1		1
刑 法 犯 そ の 他	4	1	1	1	1	37		45
占有離脱物横領	1			1		6		8
住居侵入						5		5
略取誘拐・人身売買								
器物損壊等	3	1	1		1	21		27
その他						5		5
年 齢								
8歳以下	7	2		2		35		46
9歳	1					18		19
10歳	4	1			2	22		29
11歳	5		1		2	19		27
12歳	3	1	1		1	39		45
13歳	8	2	4	2	3	45	1	63
14歳	-	-	-	-	-	-	-	-
15歳	-	-	-	-	-	-	-	-
16歳	-	-	-	-	-	-	-	-
17歳	-	-	-	-	-	-	-	-
18歳	-	-	-	-	-	-	-	-
19歳	-	-	-	-	-	-	-	-
学 職								
未就学						2		2
小学生	17	4	2	2	4	114		143
中学生	11	2	4	2	4	62	1	84
高校生	-	-	-	-	-	-	-	-
大学生	-	-	-	-	-	-	-	-
専修学校生等	-	-	-	-	-	-	-	-
有職少年	-	-	-	-	-	-	-	-
無職少年	-	-	-	-	-	-	-	-

48 罪種別 年齢・学職別 身柄措置・送致別 検挙人員

	総数	犯 罪 少 年								触 法 少 年			
		計	身 柄 措 置				送 致 等 の 区 分			計	送 致 等 の 区 分		
			現行犯逮捕	緊急逮捕	通常逮捕	身柄不拘束	身柄付送致	書類送致	少年簡易送致		児童相談所送致	児童相談所等通告	警察り
刑法犯総数	550	320	17	3	48	252	60	212	48	230	7	153	70
凶 悪 犯	6	6		2	1	3	3	3					
殺人	1	1		1			1						
強盗	1	1		1			1						
路上強盗													
放火													
強姦性交等	4	4			1	3	1	3					
粗 暴 犯	131	69	7		26	36	31	35	3	62	2	41	19
凶器準備集合													
暴行	54	20	3		3	14	6	11	3	34		21	13
傷害	52	32	4		14	14	16	16		20		15	5
脅迫	8	4			1	3	1	3		4	1	3	
恐喝	17	13			8	5	8	5		4	1	2	1
窃 盗 犯	275	164	6		14	144	15	113	36	111		83	28
侵入窃盗	13	8	1		4	3	3	5		5		5	
乗り物盗	67	53	1		2	50	2	39	12	14		11	3
自動車盗													
オートバイ盗	13	13	1			12		13					
自転車盗	54	40			2	38	2	26	12	14		11	3
非侵入窃盗	195	103	4		8	91	10	69	24	92		67	25
ひったくり													
置引き	4	2				2		1	1	2		2	
車上ねらい	2	1				1		1		1			1
部品ねらい	2	2				2		2					
自動販売機ねらい													
万引き	151	72	3		5	64	7	46	19	79		57	22
その他	36	26	1		3	22	3	19	4	10		8	2
知 能 犯	13	12		1	5	6	6	6		1		1	
詐欺	13	12		1	5	6	6	6		1		1	
偽造													
その他													
風 俗 犯	21	10			1	9	1	9		11	4	7	
賭博													
強制わいせつ	15	5			1	4	1	4		10	4	6	
公然わいせつ・物	6	5				5		5		1		1	
刑 法 犯 そ の 他	104	59	4		1	54	4	46	9	45	1	21	23
占有離脱物横領	25	17				17		11	6	8		3	5
住居侵入	22	17	1			16		14	3	5	1	2	2
略取誘拐・人身売買													
器物損壊等	35	8			1	7	1	7		27		13	14
その他	22	17	3			14	3	14		5		3	2
年 齢													
8歳以下	46	-	-	-	-	-	-	-	-	46		28	18
9歳	19	-	-	-	-	-	-	-	-	19		11	8
10歳	29	-	-	-	-	-	-	-	-	29	1	17	11
11歳	27	-	-	-	-	-	-	-	-	27		20	7
12歳	45	-	-	-	-	-	-	-	-	45	3	30	12
13歳	64	-	-	-	-	-	-	-	-	64	3	47	14
14歳	47	47	2		1	44	2	43	2	-	-	-	-
15歳	40	40	3		2	35	4	33	3	-	-	-	-
16歳	58	58	3		8	47	8	41	9	-	-	-	-
17歳	60	60	1		11	48	12	41	7	-	-	-	-
18歳	62	62	3		11	48	14	31	17	-	-	-	-
19歳	53	53	5	3	15	30	20	23	10	-	-	-	-
学 職													
未就学	2	-	-	-	-	-	-	-	-	2		2	
小学生	143	-	-	-	-	-	-	-	-	143	1	89	53
中学生	142	57	3		1	53	3	52	2	85	6	62	17
高校生	147	147	5		13	129	15	107	25	-	-	-	-
大学生	12	12			1	11	1	7	4	-	-	-	-
専修学校生等	13	13	1	2	3	7	5	4	4	-	-	-	-
有職少年	65	65	6		20	39	25	31	9	-	-	-	-
無職少年	26	26	2	1	10	13	11	11	4	-	-	-	-

注1 現行犯逮捕は、特別司法警察職員及び常人による逮捕を含む。

2 身柄不拘束は、終身身柄を拘束されなかったものをいう。

49 罪種別 年齢・学職別 身柄措置・送致別 検挙人員 (女表)

	総数	犯 罪 少 年							触 法 少 年				
		計	身 柄 措 置				送 致 等 の 区 分			計	送 致 等 の 区 分		
			現行犯逮捕	緊急逮捕	通常逮捕	身柄不拘束	身柄付送致	書類送致	少年簡易送致		児童相談所送致	児童相談所等通告	警察り
刑法犯総数	108	67	1		9	57	9	46	12	41		27	14
凶 悪 犯													
殺人													
強盗													
路上強盗													
放火													
強制性交等													
粗 暴 犯	13	7			4	3	4	3		6		5	1
凶器準備集合													
暴行	4	3			2	1	2	1		1		1	
傷害	7	3			1	2	1	2		4		3	1
脅迫	1									1		1	
恐喝	1	1			1		1						
窃 盗 犯	78	51	1		4	46	4	35	12	27		17	10
侵入窃盗	2	2			1	1	1	1					
乗り物盗	19	14			1	13	1	10	3	5		3	2
自動車盗													
オートバイ盗													
自転車盗	19	14			1	13	1	10	3	5		3	2
非侵入窃盗	57	35	1		2	32	2	24	9	22		14	8
ひったくり													
置引き	1	1				1		1					
車上ねらい	1	1				1		1					
部品ねらい													
自動販売機ねらい													
万引き	49	27	1		1	25	2	17	8	22		14	8
その他	6	6			1	5		5	1				
知 能 犯	1	1				1		1					
詐欺	1	1				1		1					
偽造													
その他													
風 俗 犯	4	2			1	1	1	1		2		2	
賭博													
強制わいせつ	3	1			1		1			2		2	
公然わいせつ・物	1	1				1		1					
刑 法 犯 そ の 他	12	6				6		6		6		3	3
占有離脱物横領	1									1			1
住居侵入													
略取誘拐・人身売買													
器物損壊等	5	1				1		1		4		3	1
その他	6	5				5		5		1			1
年 齢													
8歳以下	13	-	-	-	-	-	-	-	-	13		8	5
9歳	5	-	-	-	-	-	-	-	-	5		2	3
10歳	7	-	-	-	-	-	-	-	-	7		4	3
11歳	5	-	-	-	-	-	-	-	-	5		4	1
12歳	4	-	-	-	-	-	-	-	-	4		3	1
13歳	7	-	-	-	-	-	-	-	-	7		6	1
14歳	3	3				3		2	1	-	-	-	-
15歳	11	11				11		10	1	-	-	-	-
16歳	17	17	1		3	13	4	11	2	-	-	-	-
17歳	14	14			4	10	4	10		-	-	-	-
18歳	14	14				14		9	5	-	-	-	-
19歳	8	8			2	6	1	4	3	-	-	-	-
学 職													
未就学	1	-	-	-	-	-	-	-	-	1		1	
小学生	30	-	-	-	-	-	-	-	-	30		17	13
中学生	15	5				5		4	1	10		9	1
高校生	40	40			4	36	4	29	7	-	-	-	-
大学生	4	4				4		2	2	-	-	-	-
専修学校生等	1	1				1		1		-	-	-	-
有職少年	10	10	1		1	8	2	6	2	-	-	-	-
無職少年	7	7			4	3	3	4		-	-	-	-

注1 現行犯逮捕は、特別司法警察職員及び常人による逮捕を含む。

2 身柄不拘束は、終身拘束されなかったものをいう。

50 福祉犯 違反法令別 検挙件数・人員 及び 学職別被害者数 (その1)

	検 挙 件 数	検 挙 人 員	うち) 暴力団等	被 害 者 数																							
				総 数			学 齢 に 達 し な い 者			小 学 生			中 学 生			高 校 生			大 学 生			有 職 少 年			無 職 少 年		
				計	うち) 家出	うち) 女	計	うち) 家出	うち) 女	計	うち) 家出	うち) 女	計	うち) 家出	うち) 女	計	うち) 家出	うち) 女	計	うち) 家出	うち) 女	計	うち) 家出	うち) 女			
総数	194	132	1	145	12	105				6		3	42	7	31	73	3	60	4		2	14		4	6	2	5
入管法																											
暴力団員による不当行為防止法																											
暴力団排除条例																											
私事性的画像被害防止法																											
私事性的画像記録の公表																											
私事性的画像記録物の公表																											
公表目的の私事性的画像記録(物)の提供																											
その他の違反																											
自転車競技法																											
競馬法																											
モーターボート競走法																											
小型自動車競走法																											
未成年者飲酒禁止法	3	3		3																		2			1		
親権者等の不制止	3	3		3																		2			1		
営業者の知情販売等																											
未成年者喫煙禁止法	26	29		25		5							2		1	10		1	2			10		2	1		1
親権者等の不制止	24	27		23		5							1		1	9		1	2			10		2	1		1
営業者の知情販売	2	2		2									1			1											
風営適正化法	1	1		1		1										1		1									
風俗営業の接待業務																											
風俗営業の接客業務																											
風俗営業への立ち入り行為																											
風俗営業の酒類等提供																											
店舗型性風俗特殊営業の接客																											
店舗型性風俗特殊営業立ち入り																											
店舗型性風俗特殊営業の酒類等提供																											
無店舗型性風俗特殊営業接客																											
店舗型電話異性紹介営業の接客																											
店舗型電話異性紹介営業会話の当事者																											
店舗型電話異性紹介営業への立ち入り																											
店舗型電話異性紹介営業の酒類等提供																											
無店舗型電話異性紹介営業会話の当事者																											
飲食店営業の接客業務	1	1		1		1										1		1									
飲食店営業の深夜立ち入り																											
飲食店営業の酒類提供																											
映像送信性風俗年少者防止措置命令																											
特定遊興飲食店営業の接客業務																											
特定遊興飲食店の立ち入り																											
無店舗型性風俗特殊営業受付所への立ち入り																											
特定遊興飲食店営業の酒類等提供																											
無店舗型性風俗特殊営業受付所の酒類等提供																											
売春防止法																											
周旋等																											
欺罔、困惑、親族関係利用による売春																											
脅迫、暴行による売春																											
対償の收受等																											
前貸等																											
売春をさせる契約																											
場所の提供																											
売春をさせる業																											

50 福祉犯 違反法令別 検挙件数・人員 及び 学職別被害者数 (その2)

	検 挙 件 数	検 挙 人 員	うち) 暴力団 等	被 害 者 数																					
				総 数		学 齢 に 達 し な い 者						小 学 生				中 学 生		高 校 生		大 学 生		有 職 少 年		無 職 少 年	
				計	うち) 家 出	うち) 女	計	うち) 家 出	うち) 女	計	うち) 家 出	うち) 女	計	うち) 家 出	うち) 女	計	うち) 家 出	うち) 女	計	うち) 家 出	うち) 女	計	うち) 家 出	うち) 女	
児童福祉法	5			5								5													
障害児童の観覧																									
こじきをさせる行為																									
かるわざ・演技をさせる行為																									
深夜街頭労働																									
風俗営業店等への立ち入らせ																									
酒席に侍らせる行為																									
淫行させる行為	5			5								5													
児童を引き渡す行為																									
養育あっ旋行為																									
支配下に置く行為																									
児童の同居届出違反																									
その他の違反																									
児童買春・児童ポルノ禁止法	83	41		56	2	50			6	3	15	1	13	31	30	2	2			2	1	2			
児童買春	15	15		9	1	8					2		2	5	4					2	1	2			
児童買春周旋																									
業として行う児童買春周旋																									
児童買春勧誘																									
業として行う児童買春勧誘																									
自己の性的好奇心を満たす目的所持	7	5		1		1					1		1												
自己の性的好奇心を満たす目的保管																									
特定少数に対する提供																									
特定少数に対する電気通信回線提供	8	2		1		1								1	1										
特定少数に対する提供目的製造																									
特定少数に対する提供目的所持																									
特定少数に対する提供目的運搬																									
特定少数提供目的輸入(本邦に輸入)																									
特定少数提供目的輸出(本邦から輸出)																									
特定少数に対する提供目的保管																									
姿態をとらせる方法による製造	45	14		39	1	34			4	1	11	1	9	22	22	2	2								
盗撮製造	3	2		3		3								3	3										
不特定多数に対する提供																									
不特定多数に対する提供目的の公然陳列	1																								
不特定多数に対する電気通信回線提供	2	2																							
不特定多数に対する提供目的製造	1																								
不特定多数に対する提供目的所持	1	1		3		3			2	2	1		1												
不特定多数に対する提供目的運搬																									
不特定多数提供目的輸入(本邦に輸入)																									
不特定多数提供目的輸出(本邦から輸出)																									
不特定多数に対する提供目的保管																									
不特定多数提供目的輸入(外国に輸入)																									
不特定多数提供目的輸出(外国から輸出)																									
児童買春等目的人身売買(児童売買)																									
買春等目的人身売買(居住国外移送)																									
その他																									

50 福祉犯 違反法令別 検挙件数・人員 及び 学職別被害者数 (その3)

	検 挙 件 数	検 挙 人 員	うち) 暴力団 等	被 害 者 数																					
				総 数			学 齢 に 達 し な い 者		小 学 生		中 学 生		高 校 生		大 学 生		有 職 少 年		無 職 少 年						
				計	うち) 家 出	うち) 女	計	うち) 家 出	うち) 女	計	うち) 家 出	うち) 女	計	うち) 家 出	うち) 女	計	うち) 家 出	うち) 女	計	うち) 家 出	うち) 女				
																						計	うち) 家 出	うち) 女	計
青少年保護育成条例	76	58	1	55	10	49						20	6	17	31	3	28			2		2	2	1	2
有害図書等の自動販売機等への収納・除去義務違反																									
有害文書図画販売等の制限違反																									
有害玩具類販売等の制限違反																									
場所提供・周旋違反																									
みだらな性行為等違反	53	37	1	30	7	28						15	4	13	14	2	14						1	1	1
深夜外出の制限違反	22	20		24	3	20						5	2	4	16	1	13			2		2	1	1	1
入れ墨を施す行為	1	1		1		1									1		1								
自動販売機等の設置・変更等届出義務違反																									
有害図書等の自動販売機等への収納違反(常習)																									
自動販売機等の撤去命令違反																									
自動販売機等の収納物の除去命令違反																									
自動販売機管理者の設置義務違反																									
(テレクラ)無届営業・禁止区域における営業違反等																									
(テレクラ)青少年に対する利用カードの販売違反																									
(テレクラ)利用カードの自動販売機への収納等違反																									
(テレクラ)青少年に対する広告宣伝物の配付等違反																									
(テレクラ)営業停止・廃止命令違反																									
(テレクラ)立入調査等																									
学校教育法																									
学齢児童・学齢生徒使用者の義務																									
保護者の義務																									
労働基準法																									
強制労働																									
中間搾取																									
前借金相殺																									
最低年齢未満使用																									
契約代理締結																									
賃金代理受領																									
年少者に関する労働時間等																									
年少者に関する深夜業																									
年少者に関する危険業務																									
年少者に関する有害業務																									
年少者に関する坑内労働																									
年少者に関する帰郷旅費負担																									
職業訓練生の有給休暇																									
職業安定法																									
無許可等職業紹介																									
労働者供給事業																									
暴行脅迫等職業紹介																									
有害業務に就業させる職業紹介等																									

50 福祉犯 違反法令別 検挙件数・人員 及び 学職別被害者数 (その4)

	検 挙 件 数	検 挙 人 員	うち) 暴力団 等	被 害 者 数																				
				総 数		学 齢 に 達 し な い 者		小 学 生		中 学 生		高 校 生		大 学 生		有 職 少 年		無 職 少 年						
				計	うち) 家 出	うち) 女	計	うち) 家 出	うち) 女	計	うち) 家 出	うち) 女	計	うち) 家 出	うち) 女	計	うち) 家 出	うち) 女	計	うち) 家 出	うち) 女			
船員法																								
船員としての使用																								
年少船員を危険有害作業従事																								
年少船員の夜間労働																								
労働者派遣法																								
対象業務以外の労働者派遣																								
無許可の労働者派遣事業																								
有害な業務への労働者派遣																								
火薬類取締法																								
医薬品医療機器等法																								
毒物及び劇物取締法																								
無登録販売等																								
特定者以外の譲渡・受等																								
交付の制限																								
指定薬物の販売(業としぬい知情販売等)																								
覚醒剤取締法																								
譲渡																								
使用																								
施用・交付																								
原料譲渡																								
原料使用																								
譲渡・受周旋																								
麻薬及び向精神薬取締法																								
麻薬の譲渡																								
麻薬小売業者の譲渡																								
麻薬の交付・施用																								
麻薬の譲渡・受周旋																								
向精神薬の譲渡																								
向精神薬の譲渡・受周旋																								
向精神薬小売業者の譲渡																								
大麻取締法																								
大麻取扱者以外の譲渡																								
大麻取扱者等の譲渡																								
施用・交付																								
譲渡・受周旋																								
あへん法																								
譲渡																								
譲渡・受周旋																								
スポーツ振興投票の実施等に関する法律																								

暴力団等犯罪



51 刑法犯 罪種別 暴力団地位別 検挙人員 (その1)

	暴力団 検 挙 人 員							
	総 数	首 領		幹 部		組 員		準 構 成 員
	うち)少年	うち)少年	うち)少年	うち)少年	うち)少年	うち)少年	うち)少年	
刑 法 犯 総 数	40	1	1	6	7	26	1	
凶 悪 犯	1					1		
殺人								
強盗								
強盗殺人								
強盗傷人								
強盗強姦								
強盗・準強盗								
放火								
強制性交等	1					1		
粗 暴 犯	22	1	1	3	6	12	1	
凶器準備集合								
暴行								
傷害	10				1	9		
脅迫	1			1				
恐喝	11	1	1	2	5	3	1	
窃 盗 犯	5					5		
侵入窃盗								
空き巣								
忍込み								
居空き								
金庫破り								
学校荒し								
病院荒し								
事務所荒し								
出店荒し								
その他								
乗り物盗								
自動車盗								
オートバイ盗								
自転車盗								
非侵入窃盗	5					5		
払出盗	1					1		
病室ねらい								
ひったくり								
すり								
置き								
仮睡者ねらい								
車上ねらい								
部品ねらい								
自動販売機ねらい								
万引き	2					2		
その他	2					2		
知 能 犯	4				1	3		
詐欺	4				1	3		
横領								
偽造								
汚職								
背任								
風 俗 犯	3					3		
賭博	3					3		
強制わいせつ								
公然わいせつ・物								
刑 法 犯 そ の 他	5			3		2		
占有離脱物横領								
公務執行妨害								
住居侵入								
略取誘拐・人身売買								
建造物等損壊								
器物損壊等								
その他	5			3		2		

注 少年は、送致時の年齢が14歳以上、19歳以下を集計している。

51 刑法犯 罪種別 暴力団地位別 検挙人員 (その2)

	うち) 速 捕 人 員								
	総 数	首 領		幹 部		組 員		準 構 成 員	
		うち)少年	うち)少年	うち)少年	うち)少年	うち)少年	うち)少年	うち)少年	
刑 法 犯 総 数	37	1	1	6	7	23	1		
凶 悪 犯	1					1			
殺人									
強盗									
強盗殺人									
強盗傷人									
強盗強姦									
強盗・準強盗									
放火									
強制性交等	1					1			
粗 暴 犯	21	1	1	3	6	11	1		
凶器準備集合									
暴行									
傷害	9				1	8			
脅迫	1			1					
恐喝	11	1	1	2	5	3	1		
窃 盗 犯	4					4			
侵入窃盗									
空き巣									
忍込み									
居空き									
金庫破り									
学校荒し									
病院荒し									
事務所荒し									
出店荒し									
その他									
乗り物盗									
自動車盗									
オートバイ盗									
自転車盗									
非侵入窃盗	4					4			
払出盗	1					1			
病室ねらい									
ひったくり									
すり									
置き									
仮睡者ねらい									
車上ねらい									
部品ねらい									
自動販売機ねらい									
万引き	2					2			
その他	1					1			
知 能 犯	3				1	2			
詐欺	3				1	2			
横領									
偽造									
汚職									
背任									
風 俗 犯	3					3			
賭博	3					3			
強制わいせつ									
公然わいせつ・物									
刑 法 犯 そ の 他	5			3		2			
占有離脱物横領									
公務執行妨害									
住居侵入									
略取誘拐・人身売買									
建造物等損壊									
器物損壊等									
その他	5			3		2			

注 少年は、送致時の年齢が14歳以上、19歳以下を集計している。

外国人犯罪



53 刑法犯 外国人犯罪 在留資格別 検挙件数・人員 (その1)

	総数		来 日 外 国 人																						
			計		正 規 滞 在																				
					外 交 ・ 公 用 等		技 術 ・ 人 文 知 識 ・ 国 際		技 能		家 族 滞 在		特 定 活 動		日 本 人 の 配 偶 者 等		仮 上 陸 ・ 寄 港 地 等		興 行		短 期 滞 在 (査 証 免 除 含 む)		留 学 (旧 就 学 を 含 む)		
件数	人員	件数	人員	件数	人員	件数	人員	件数	人員	件数	人員	件数	人員	件数	人員	件数	人員	件数	人員	件数	人員				
刑 法 犯 総 数	304	211	199	117	2	2	3	5	7	7	4	4	4	6	6	6	1	1			1	4	32	20	
凶 悪 犯	4	5	3	3																			1	1	
殺人	1	1	1	1																			1	1	
強盗	1	2	1	1																					
住宅強盗																									
コンビニ強盗																									
他の店舗強盗																									
路上強盗																									
その他	1	2	1	1																					
放火																									
強制性交等	2	2	1	1																					
粗 暴 犯	38	40	14	15			1	1	1	1	1	1	1	2	2								2	2	
凶器準備集合																									
暴行	21	20	2	2									1	1									1	1	
傷害	11	16	8	12					1	1					2	2							1	1	
脅迫	4	4	2	1			1	1			1														
恐喝	2		2																						
窃 盗 犯	201	108	142	62	1	1	2	2	6	6	3	4	1	1	2	2	1	1			1	2	21	10	
侵入窃盗	16	11	9	8	1	1			2	1											1	2		1	
空き巣	8	3	6	2					2	1															
忍込み																									
居空き																									
金庫破り																									
学校荒し																									
病院荒し																									
事務所荒し	1	3	1	3	1	1																		1	
出店荒し	2	2																							
その他	5	3	2	3																	1	2			
乗り物盗	8	8	8	8			1	1									1	1					4	4	
自動車盗																									
オートバイ盗																									
自転車盗	8	8	8	8			1	1									1	1					4	4	
非侵入窃盗	177	89	125	46			1	1	4	5	3	4	1	1	2	2							17	5	
払出盗	17	1	15																						
病室ねらい																									
ひったくり																									
すり																									
置き	1		1																						
仮睡者ねらい																									
車上ねらい	1	1																							
部品ねらい	1	2	1	2							1														
自動販売機ねらい																									
万引き	127	66	89	33			1	1	4	5	2	2	1	1	2	2							16	4	
その他	30	19	19	11							1	1											1	1	
知 能 犯	17	13	11	6									1	1									2	1	
詐欺	9	10	4	5									1										1	1	
横領		1																							
偽造	8	2	7	1											1								1		
汚職																									
背任																									
風 俗 犯	7	7	6	5	1	1									2	1							1	1	
賭博		1																							
強制わいせつ	6	5	5	4										2	1								1	1	
公然わいせつ・物	1	1	1	1	1	1																			
刑 法 犯 そ の 他	37	38	23	26			2						2	3									2	5	5
占有離脱物横領	13	13	10	10									1	1									4	4	
公務執行妨害	6	4	2																						
住居侵入	8	4	5	2																			1	1	
略取誘拐・人身売買	1	4	1	4			1															1			
建造物等損壊																									
器物損壊等	4	2	1																						
その他	5	11	4	10			1					1	2									1			

53 刑法犯 外国人犯罪 在留資格別 検挙件数・人員 (その2)

	外国人																					
	来日滞在									不法滞在												
	研修		技能実習		定住者		介護		特定技能		不法入国		不法上陸		不法在留		不法残留					
	件数	人員	件数	人員	件数	人員	件数	人員	件数	人員	件数	人員	件数	人員	件数	人員	件数	人員	短期滞在(査証免除含)	留学	就学	
刑法犯総数			59	39	30	12			2	2									1	7		
凶悪犯					2	2																
殺人																						
強盗					1	1																
住宅強盗																						
コンビニ強盗																						
他の店舗強盗																						
路上強盗																						
その他					1	1																
放火																						
強制性交等					1	1																
粗暴犯			4	4	2	4																
凶器準備集合																						
暴行																						
傷害			2	4	2	4																
脅迫																						
恐喝			2																			
窃盗犯			32	16	22	6			2	2									1	7		
侵入窃盗			1	1	2	2																
空き巣					2	1																
忍込み																						
居空き																						
金庫破り																						
学校荒し																						
病院荒し																						
事務所荒し						1																
出店荒し																						
その他			1	1																		
乗り物盗			1	1					1	1												
自動車盗																						
オートバイ盗																						
自転車盗			1	1					1	1												
非侵入窃盗			30	14	20	4			1	1									1	7		
払出盗					14																	
病室ねらい																						
ひったくり																						
すり																						
置き																						
仮睡者ねらい																						
車上ねらい																						
部品ねらい																						
自動販売機ねらい																						
万引き			16	7	5	2			1	1									1	7		
その他			14	7	1	2																
知能犯			9	3																		
詐欺			3	3																		
横領																						
偽造			6																			
汚職																						
背任																						
風俗犯			2	2																		
賭博																						
強制わいせつ			2	2																		
公然わいせつ・物																						
刑法犯その他			12	14	4																	
占有離脱物横領			5	5																		
公務執行妨害					2																	
住居侵入			3	1	1																	
略取誘拐・人身売買			1	2																		
建造物等損壊																						
器物損壊等					1																	
その他			3	6																		

53 刑法犯 外国人犯罪 在留資格別 検挙件数・人員 (その3)

	来 日 外 国 人										そ の 他 の 外 国 人										
	不 法 滞 在										計										
	不 法 残 留										在 日 米 軍 関 係 者										
	研 修	技 能 実 習	介 護	特 定 技 能	そ の 他	計	軍 人	軍 属	軍 人・軍 属 の 家 族	永 住 者 等	不 明	計	軍 人	軍 属	軍 人・軍 属 の 家 族	永 住 者 等	不 明				
件 数	人 員	件 数	人 員	件 数	人 員	件 数	人 員	件 数	人 員	件 数	人 員	件 数	人 員	件 数	人 員	件 数	人 員	件 数	人 員		
刑 法 犯 総 数			36	8						5	105	94	2	2				102	91	1	1
凶 悪 犯											1	2						1	2		
殺人																					
強盗												1							1		
住宅強盗																					
コンビニ強盗																					
他の店舗強盗																					
路上強盗																					
その他											1								1		
放火																					
強制性交等											1	1						1	1		
粗 暴 犯											24	25						24	25		
凶器準備集合																					
暴行											19	18						19	18		
傷害											3	4						3	4		
脅迫											2	3						2	3		
恐喝																					
窃 盗 犯			36	8						5	59	46	1	1				57	44	1	1
侵入窃盗										2	7	3						7	3		
空き巣										2	2	1						2	1		
忍込み																					
居空き																					
金庫破り																					
学校荒し																					
病院荒し																					
事務所荒し																					
出店荒し											2	2						2	2		
その他											3							3			
乗り物盗																					
自動車盗																					
オートバイ盗																					
自転車盗																					
非侵入窃盗			36	8						3	52	43	1	1				50	41	1	1
払出盗										1	2	1						2	1		
病室ねらい																					
ひったくり																					
すり																					
置き			1																		
仮睡者ねらい																					
車上ねらい											1	1						1	1		
部品ねらい			1	1																	
自動販売機ねらい																					
万引き			34	7							38	33						37	32	1	1
その他										2	11	8	1	1				10	7		
知 能 犯											6	7						6	7		
詐欺											5	5						5	5		
横領												1							1		
偽造											1	1						1	1		
汚職																					
背任																					
風 俗 犯											1	2						1	2		
賭博												1							1		
強制わいせつ											1	1						1	1		
公然わいせつ・物																					
刑 法 犯 そ の 他											14	12	1	1				13	11		
占有離脱物横領											3	3						3	3		
公務執行妨害											4	4	1	1				3	3		
住居侵入											3	2						3	2		
略取誘拐・人身売買																					
建造物等損壊																					
器物損壊等											3	2						3	2		
その他											1	1						1	1		

