

犯罪統計書

令和4年（2022年）



広島県警察本部



凡 例

- 1 この統計書は、犯罪統計規則（昭和40年9月16日国家公安委員会規則第4号）に基づき、広島県の各警察署等から報告された資料により作成したものである。
- 2 本書の件数、人員の計上方法は、次のとおりである。
 - (1) 件数
原則として、被疑者の行為数によって計上している。ただし、1人数件又は数人数件の場合で一定の条件に該当するときは、包括1件とする等の計上方法をとっている。
 - (2) 人員
同一人又は数人が数罪を犯した場合は、罪数に関係なく、被疑者1人ごとに法定刑の最も重い罪（法定刑が同じときは主たる罪）について、人員を計上している。
- 3 予備罪等の一定の犯罪については、次のような計上方法をとっている。
 - (1) 未遂罪及び予備罪は、殺人予備罪を除き、それぞれの既遂の罪に含めている。
 - (2) 盗犯等ノ防止及び処分ニ関スル法律第2条、第3条及び第4条に規定する罪は、その行為態様に応じ強盗または窃盗の罪に含めている。
 - (3) 暴力行為等処罰ニ関スル法律第1条、第1条の2及び第1条の3に規定する罪は、その行為態様に応じ、暴行、傷害、脅迫又は器物損壊の罪に含めている。
 - (4) 組織的な犯罪の処罰及び犯罪収益の規制等に関する法律に規定する罪は、その行為態様に応じ、殺人、脅迫、恐喝、詐欺、賭博、犯人蔵匿証拠隠滅、逮捕監禁、略取誘拐・人身売買、信用毀損・威力業務妨害、建造物等損壊に含めている。
- 4 本書における用語等の意義は、次のとおりである。
 - (1) 用語
 - ア 刑法犯
刑法（道路上の交通事故に係る第208条の2及び第211条の罪を除く。）、爆発物取締罰則（明治17年太政官布告第32号）、決闘罪ニ関スル件（明治22年法律第34号）、暴力行為等処罰ニ関スル法律（大正15年法律第60号）、盗犯等ノ防止及び処分ニ関スル法律（昭和5年法律第9号）、航空機の強取等の処罰に関する法律（昭和45年法律第68号）、火炎びんの使用等の処罰に関する法律（昭和47年法律第17号）、航空の危険を生じさせる行為等の処罰に関する法律（昭和49年法律第87号）、人質による強要行為等の処罰に関する法律（昭和53年法律第48号）、流通食品への毒物混入等の防止等に関する特別措置法（昭和62年法律第103号）、サリン等による人身被害の防止に関する法律（平成7年法律第78号）、組織的な犯罪の処罰及び犯罪収益の規制等に関する法律（平成11年法律第136号）、公職にある者等のあつせん行為による利得等の処罰に関する法律（平成12年法律第130号）、公衆等脅迫目的の犯罪行為のための資金の提供等の処罰に関する法律（平成14年法律第67号）に規定する罪をいう。
 - イ 特別法犯
刑法犯、交通法令違反及び自動車の運転により人を死傷させる行為の処罰に関する法律（平成25年法律第86号）を除く全ての犯罪（条例に規定するものを含む。）をいう。
交通法令違反とは、道路交通法（昭和35年法律第105号）、道路運送法（昭和26年法律第183号）、道路運送車両法（昭和26年法律第185号）、道路法（昭和27年法律第180号）、自動車損害賠償保障法（昭和30年法律第97号）、高速自動車国道法（昭和32年法律第79号）、駐車場法（昭和32年法律第106号）、自動車の保管場所の確保等に関する法律（昭和37年法律第145号）、土砂等を運搬する大型自動車による交通事故の防止等に関する特別措置法（昭和42年法律第131号）、タクシー業務適正化臨時措置法（昭和45年法律第75号）、貨物利用運送事

業法（平成元年法律第82号），貨物自動車運送事業法（平成元年法律第83号），スパイクタイヤ粉じんの発生の防止に関する法律（平成2年法律第55号），自動車運転代行業の業務の適正化に関する法律（平成13年法律第57号）に規定する罪をいう。

ウ 包括罪種

刑法犯のうち，被害法益，犯罪態様等の観点から，類似性の強い罪種を包括した分類名称をいう。

なお，包括罪種の名称及び内訳罪名の一覧は，別表のとおりである。

エ 重要犯罪，重要窃盗犯

治安情勢を観察する場合に，統計上指標となる犯罪として，次に掲げるものをいう。

(7) 重要犯罪とは，殺人，強盗，放火，強制性交等，略取誘拐・人身売買及び強制わいせつをいう。

(4) 重要窃盗犯とは，侵入窃盗，自動車盗，ひったくり及びすりをいう。

オ 認知件数

警察において刑法犯の発生を認知した事件の数をいう。

カ 検挙件数

警察において刑法犯を検挙した事件の数をいい，特に断りのない限り，解決事件の件数を含む。

キ 検挙人員

警察において検挙した被疑者の数をいい，解決事件に係る者を含まない。

ク 補導人員

警察において触法少年を補導した少年の数をいう。

ケ 解決事件（件数）

刑法犯として認知され，既に統計に計上されている事件であって，これを捜査した結果，刑事責任無能力者の行為であること，犯罪となるべき事実がないこと，その他の理由により犯罪が成立しないこと又は訴訟条件・処罰条件を欠くことが確認された事件（件数）をいう。

コ 被害品回復

乗り物盗において，被害品（自動車，オートバイ，自転車）を所有者等に還付若しくは仮還付し，又は所有者の依頼によって処分することをいう。

サ 成人事件，少年事件，成人・少年共犯事件

成人事件とは20歳以上の者が犯した事件，少年事件とは14歳以上20歳未満の者が犯した事件をいい，両者の共犯事件を成人・少年共犯事件という。

シ 犯罪少年

特に断りのない限り，犯行時及び事件処理時の年齢が，ともに14歳以上20歳未満の少年をいう。

ス 触法少年

14歳未満で刑罰法令に触れる行為をした少年をいう。

セ 既届（事件）

犯罪の発生について，警察が認知する以前に，被害者又はその代理人等から自発的に警察に届出のあったこと（事件）をいう。

ソ 罪名・手口の特別な名称について

- (ア) 侵入窃盗
住宅又は住宅以外の建物に侵入し、金品を窃取するものをいう。
- (イ) 乗り物盗
自動車、オートバイ、自転車を窃取するものをいう。
- (ウ) 非侵入窃盗
侵入窃盗及び乗り物盗以外の窃盗をいう。
- (エ) 偽造
通貨偽造、文書偽造、支払用カード偽造、有価証券偽造、印章偽造をいう。
- (オ) 汚職
賄賂、職権濫用、あっせん利得等をいう。

タ 検挙率

認知件数に対する検挙件数の割合を百分比で表したものをいい、その算式は次による。

$$\frac{\text{検挙件数 (解決事件を含む)}}{\text{認 知 件 数}} \times 100 \quad (\text{四捨五入により小数点以下1桁で表示})$$

(2) 符号

ア 記号 [-]

数値の左にある場合は、負数であることを示す。

単独で表示されている場合は、該当数値が得られないことを示す。

イ [空欄]

表中に該当数値がないことを示す。

(3) その他

犯罪統計書に使用されている年次は、全て歴年である。

5 質疑先

広島県警察本部 刑事部刑事総務課捜査支援室 犯罪統計係

Tel 082-228-0110 (内線 4052, 4053)

【別表】

（包括罪種）

（罪種）

（内訳罪名）

凶 悪 犯	—	殺 人	～	殺人罪， 嬰兒殺， 殺人予備罪， 自殺関与罪
	—	強 盗	～	強盗殺人罪（致死を含む。）， 強盗傷人罪， 強盗強姦罪（致死を含む。）， 強盗・強制性交等罪（致死を含む。）， 強盗罪・準強盗罪， （強盗予備， 事後強盗， 昏睡強盗）
	—	放 火	～	放火罪， 消火妨害罪
	—	強 制 性 交 等	～	強姦罪， 強姦致死傷罪， 強制性交等， 強制性交等致死罪
粗 暴 犯	—	凶 器 準 備 集 合	～	凶器準備集合罪， 凶器準備結集罪
	—	暴 行	～	暴行罪
	—	傷 害	～	傷害罪， 傷害致死罪， 現場助勢罪
	—	脅 迫	～	脅迫罪， 強要罪
	—	恐 喝	～	恐喝罪
窃 盗 犯	—	窃 盗	～	窃盗罪
知 能 犯	—	詐 欺	～	詐欺罪， 準詐欺罪
	—	横 領	～	横領罪， 業務上横領罪
	—	偽 造	～	通貨偽造罪， 文書偽造罪， 支払用カード偽造罪， 有価証券偽造罪， 印章偽造罪
	—	汚 職	～	賄賂罪（収賄罪・贈賄罪）， 職権濫用罪（致死傷を含む。）， あつせん利得処罰法に規定する罪
	—	背 任	～	背任罪
風 俗 犯	—	賭 博	～	普通賭博罪， 常習賭博罪， 賭博開帳等罪
	—	わ い せ つ	～	強制わいせつ罪（致死傷を含む。）， 公然
そ の 他	—	そ の 他	～	上記以外の罪種

目 次

犯罪の概要

第 1 刑法犯

1 包括罪種の状況	1
2 重要犯罪の状況	5
3 重要窃盗犯の状況	9
4 主要罪種別 認知・検挙の状況	12
5 主要罪種別 検挙人員の状況	13
6 市区町別 刑法犯発生状況	15
7 年次別 認知・検挙件数及び検挙人員	16

第 2 特別法犯

1 検挙件数	20
2 検挙人員	21

統計表

第 1 刑法犯

《 総 括 表 》

1 罪種別 認知・検挙件数及び検挙人員	22
2 警察署別 認知・検挙件数及び検挙人員	26
3 警察署 罪種別 認知・検挙件数及び検挙人員	28
4 重要犯罪・重要窃盗犯 認知・検挙件数及び検挙人員	80
5 警察署別 重要犯罪 認知・検挙件数及び検挙人員	81
6 警察署別 重要窃盗犯 認知・検挙件数及び検挙人員	82
7 罪種別 既遂・未遂別 認知件数及び死傷被害者数	83
8 窃盗 手口別 認知・検挙件数及び検挙人員	85
9 警察署別 窃盗 認知・検挙件数及び検挙人員	87
10 警察署別 強盗 手口別 認知・検挙件数及び検挙人員	88
11 警察署別 詐欺 手口別 認知・検挙件数及び検挙人員	90
12 市区町別 包括罪種別 認知件数	93
13 市区町別 包括罪種別 検挙件数（発生地計上）	94

《 認 知 状 況 》

14 罪種別 発生時間別 認知件数	96
15 罪種別 発生曜日別 認知件数	98
16 罪種別 発生場所別 認知件数	99
17 罪種別 侵入口・侵入手段別 認知件数	106
18 罪種別 犯罪供用物別 認知件数	108
19 器物損壊等 発生場所・被害状況別 認知件数	110
20 罪種別 被害者の年齢・学職別 認知件数	114

《 検 挙 状 況 》

21 成人・少年事件別 共犯形態別 検挙件数	116
22 主たる被疑者の犯行時の年齢別 検挙件数	120
23 罪種別 犯罪供用物別 検挙件数	122

24	罪種別	被疑者と被害者の関係別	検挙件数	128
25	罪種別	犯行時の年齢別	検挙人員	130
26	罪種別	身柄措置・送致別	検挙人員	132
27	罪種別	初犯者・再犯者別	再犯者の前回処分別 検挙人員	134

《 被害状況 》

28	財産犯	被害額・被害回復額及び被害品別	認知・検挙件数	136
29	警察署別	乗り物盗	認知・検挙件数及び被害回復件数	141

第 2 特別法犯

30	特別法犯	違反法令別	検挙件数・人員	142
31	特別法犯	違反法令別	身柄措置別 検挙人員	144
32	銃刀法	違反態様別	検挙件数・人員 押収物件	146
33	薬事事犯（薬事4法）		検挙件数・人員 押収物件	148
34	出入国管理及び難民認定法	国籍別	検挙件数・人員	149

第 3 少年犯罪

35	罪種別	年齢・学職別	少年 検挙・補導人員	152
36	罪種別	年齢・学職別	少年 検挙・補導人員（女表）	154
37	警察署別	刑法犯	年齢・学職別 少年 検挙・補導人員	156
38	警察署別	刑法犯	年齢・学職別 少年 検挙・補導人員（女表）	157
39	警察署別	窃盗	年齢・学職別 少年 検挙・補導人員	158
40	警察署別	窃盗	年齢・学職別 少年 検挙・補導人員（女表）	159
41	罪種別	初犯者・再犯者別	再犯者の前回処分別 犯罪少年 検挙人員	160
42	罪種別	年齢・学職別	非行場所別 検挙人員（犯罪少年）	162
43	罪種別	年齢・学職別	非行場所別 検挙人員（触法少年）	164
44	罪種別	年齢・学職別	非行の動機・原因別 検挙人員（犯罪少年）	166
45	罪種別	年齢・学職別	非行の動機・原因別 検挙人員（触法少年）	168
46	罪種別	年齢・学職別	背景・父母の態度別 検挙人員（犯罪少年）	170
47	罪種別	年齢・学職別	背景・父母の態度別 検挙人員（触法少年）	172
48	罪種別	年齢・学職別	身柄措置別・送致別 検挙人員	174
49	罪種別	年齢・学職別	身柄措置別・送致別 検挙人員（女表）	175
50	福祉犯	違反法令別	検挙件数・人員及び学職別被害者数	176

第 4 暴力団等犯罪

51	刑法犯	罪種別	暴力団地位別 検挙人員	181
52	特別法犯	違反法令別	暴力団地位別 検挙人員	183

第 5 外国人犯罪

53	刑法犯	外国人犯罪	在留資格別 検挙件数・人員	185
54	特別法犯	外国人犯罪	在留資格別 検挙件数・人員	188

犯罪の概要

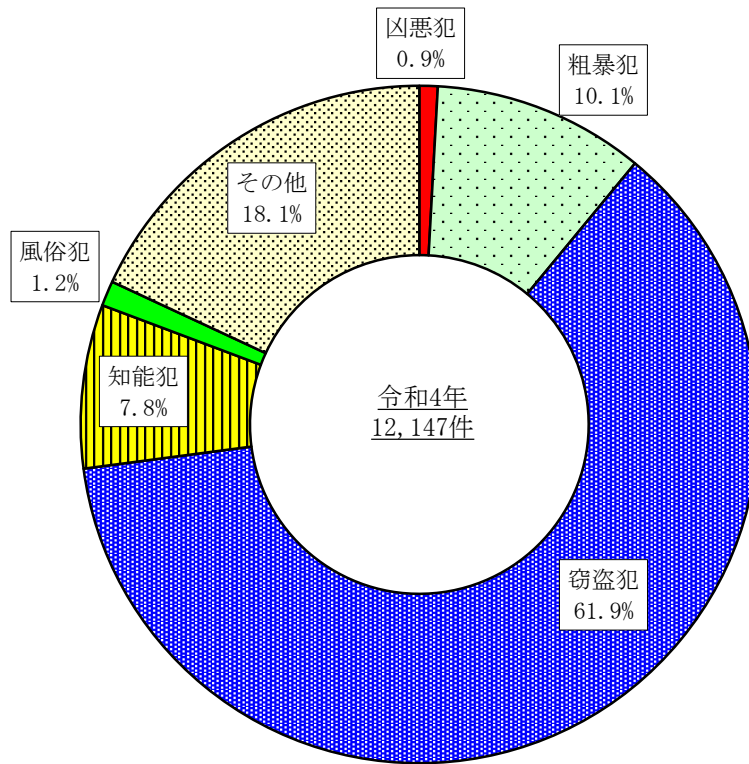


《 犯罪 の 概 要 》

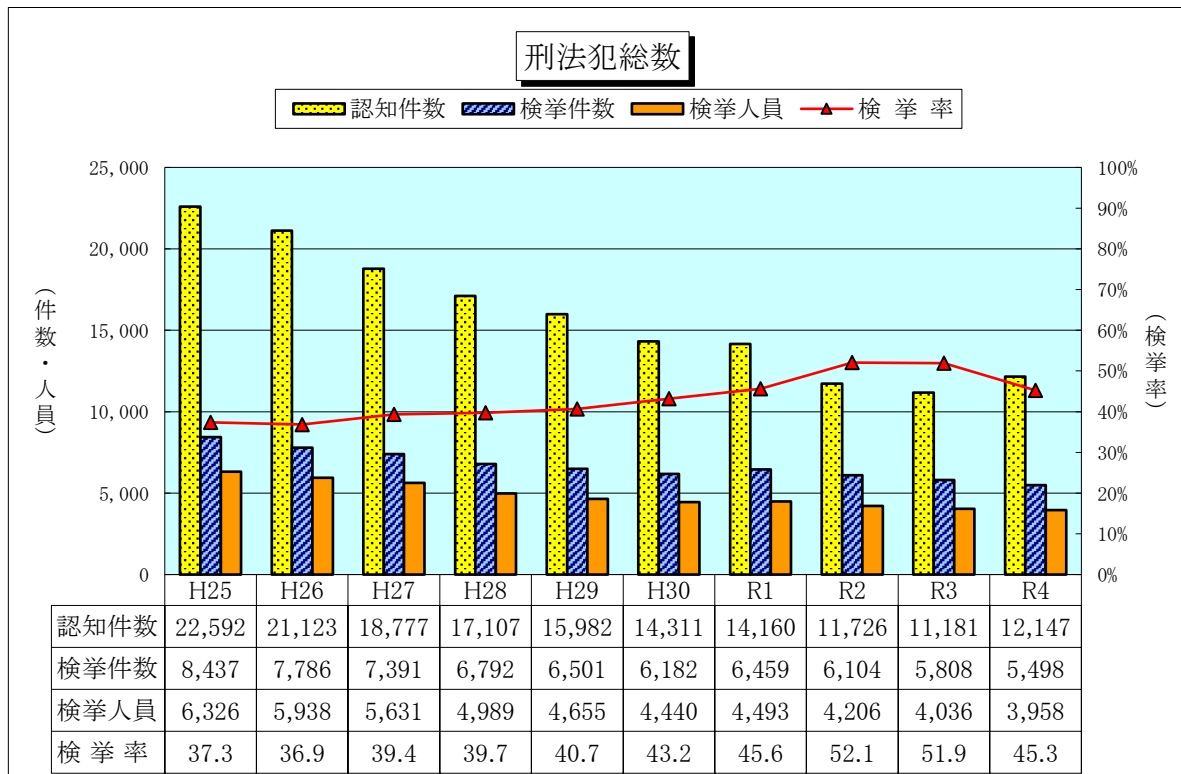
第 1 刑 法 犯

1 包 括 罪 種 の 状 況

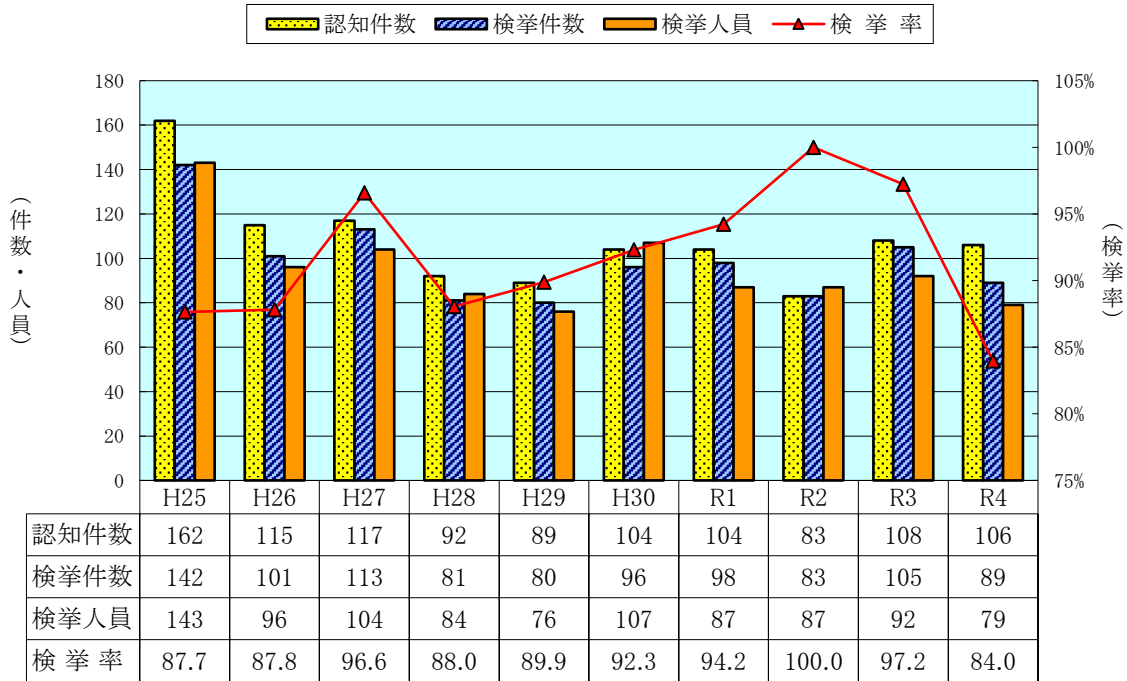
刑 法 犯 包 括 罪 種 別 認 知 件 数 の 構 成 比



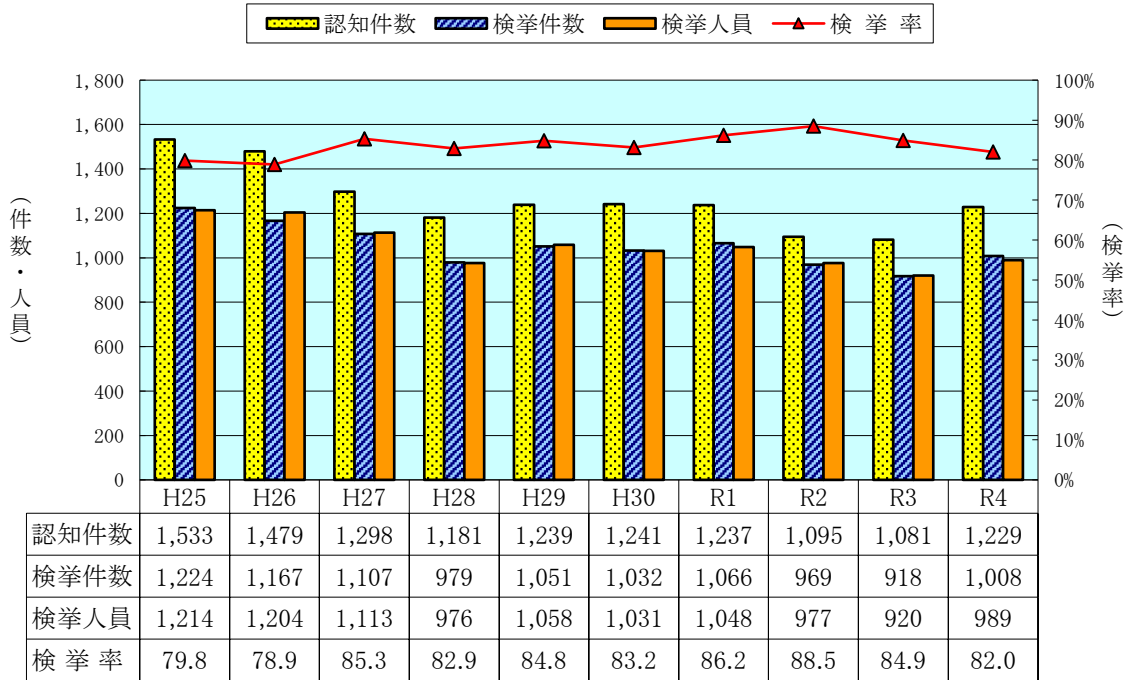
凶悪犯	106件
粗暴犯	1,229件
窃盗犯	7,522件
知能犯	949件
風俗犯	145件
その他	2,196件



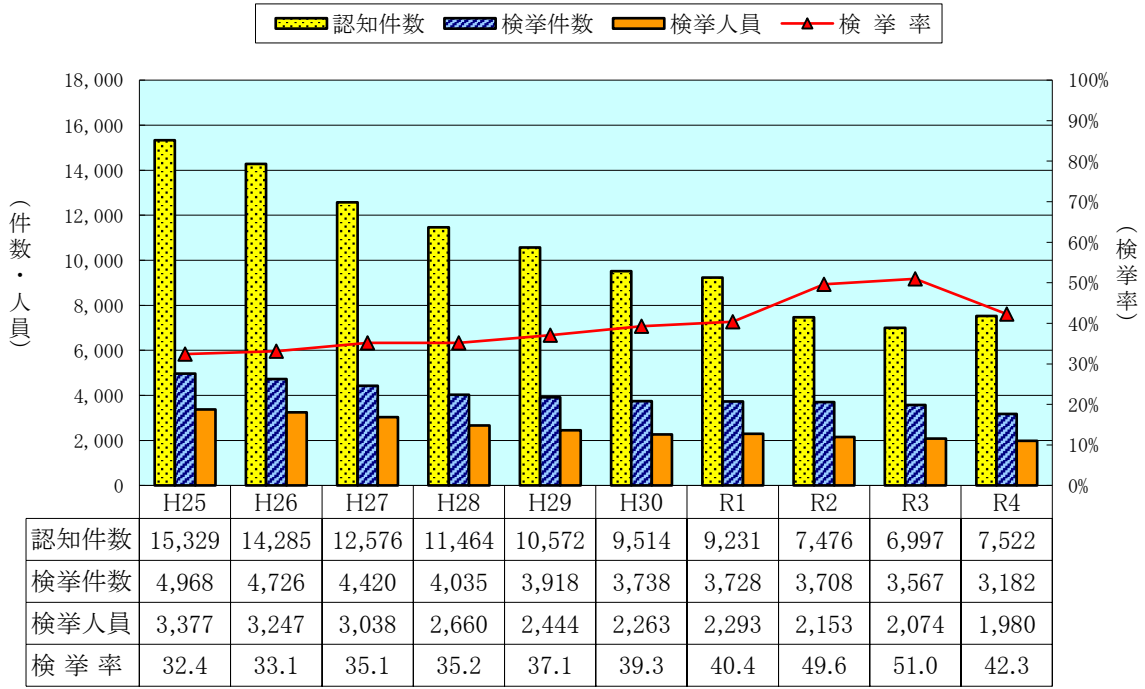
凶 悪 犯



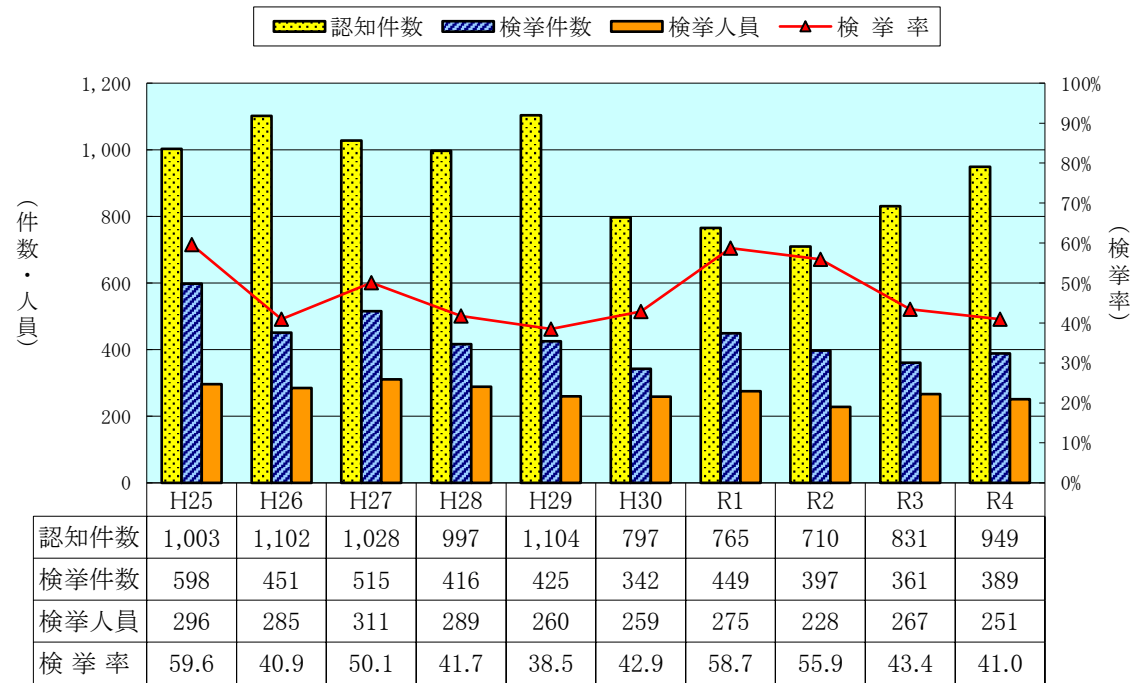
粗 暴 犯



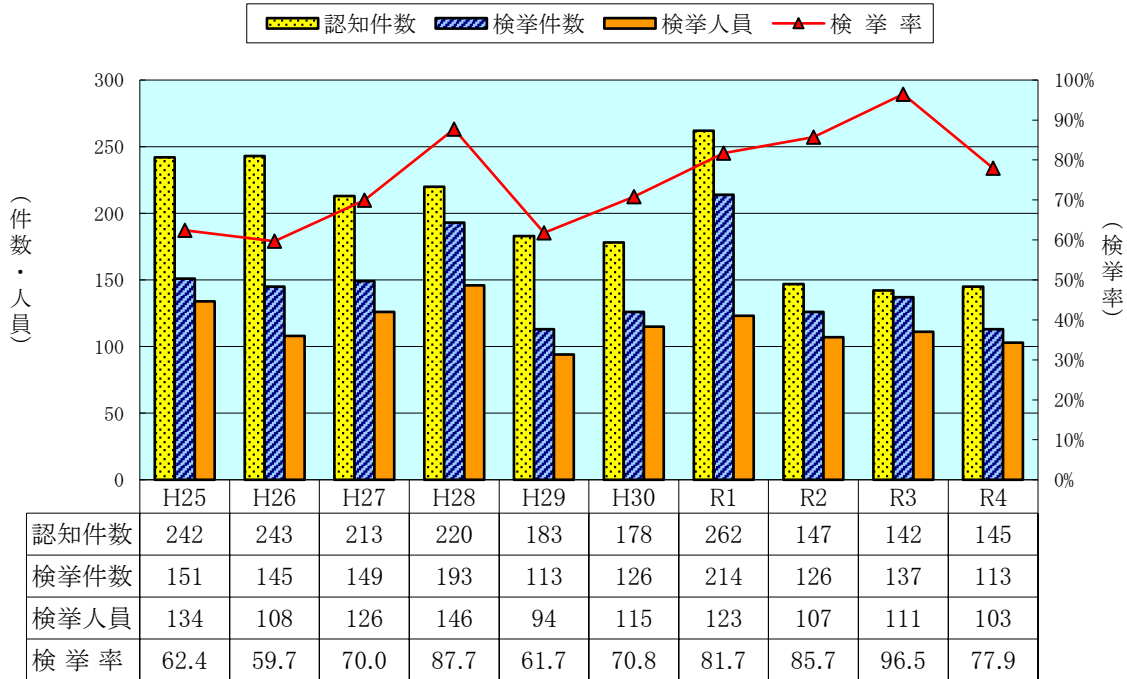
窃盗犯



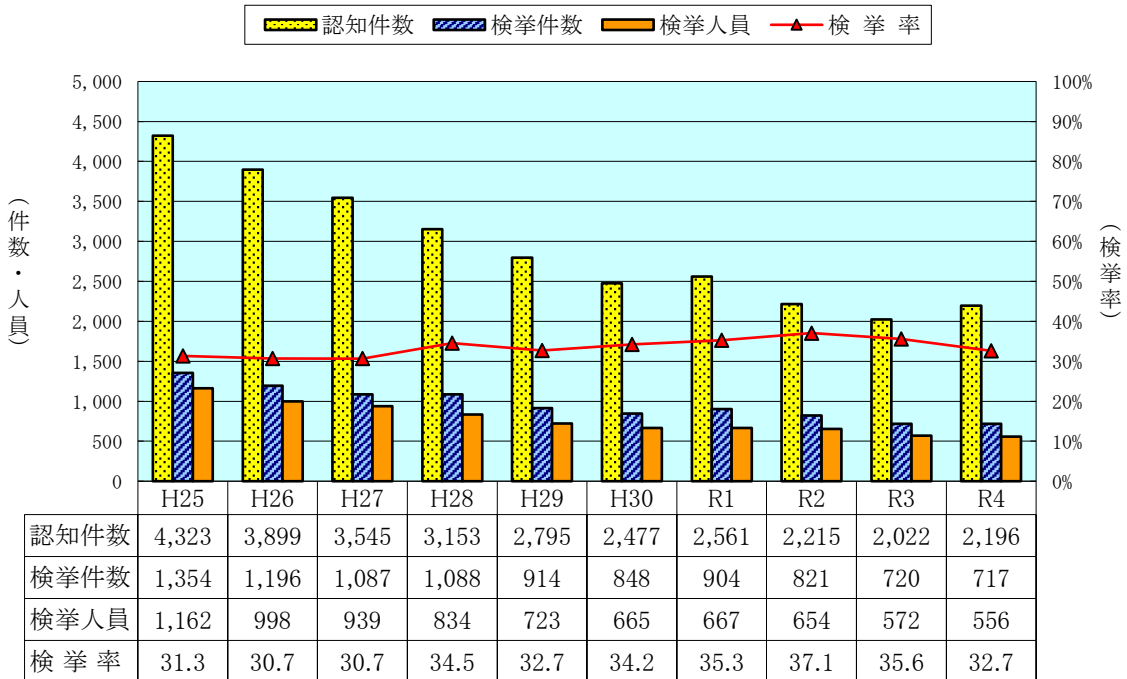
知能犯



風俗犯

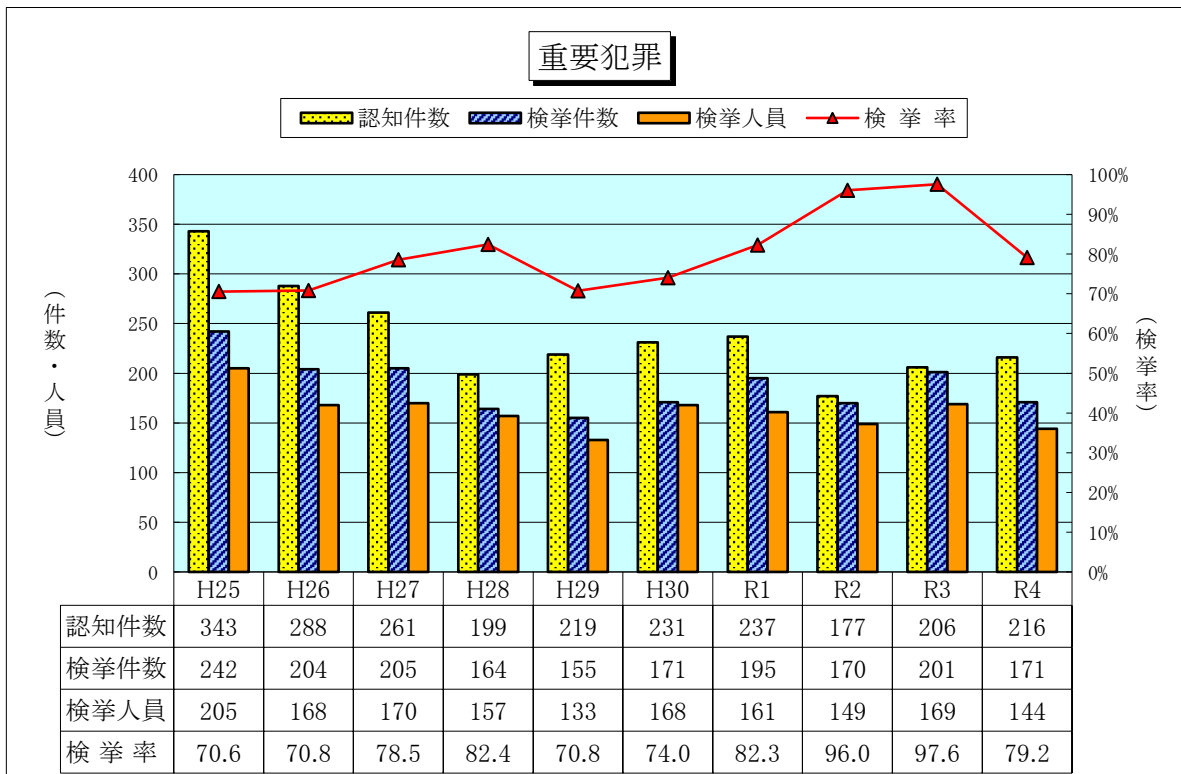
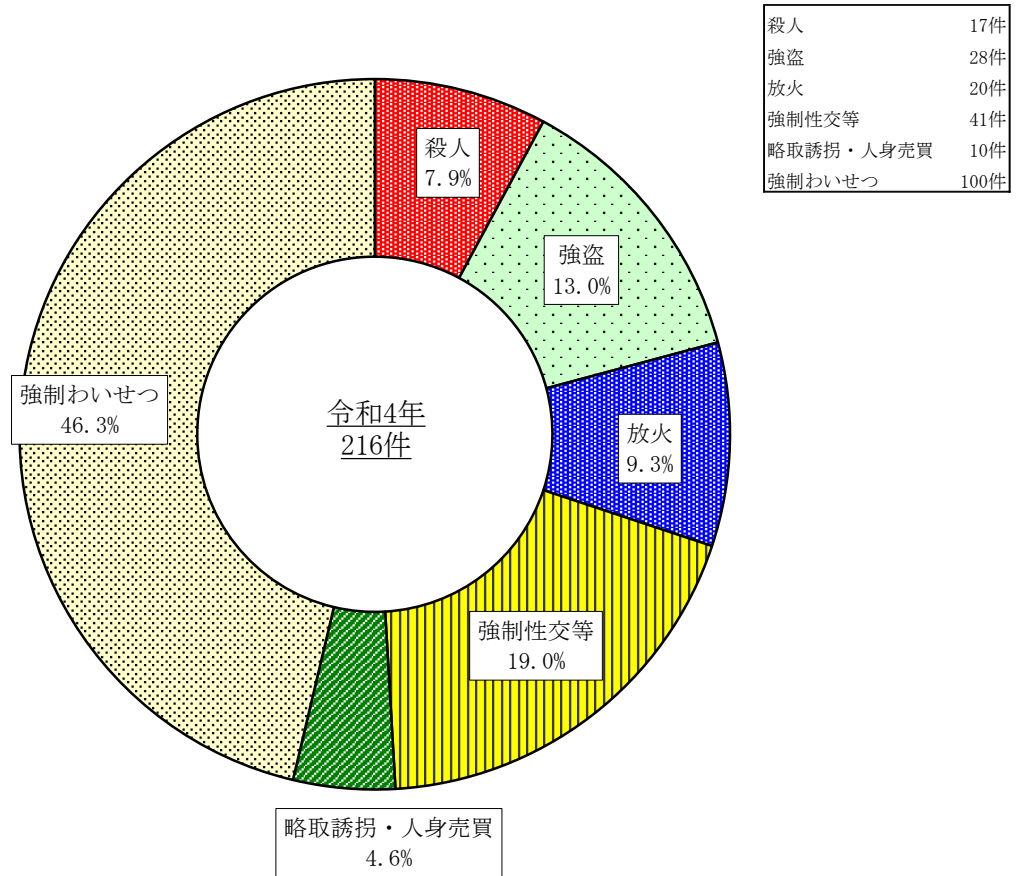


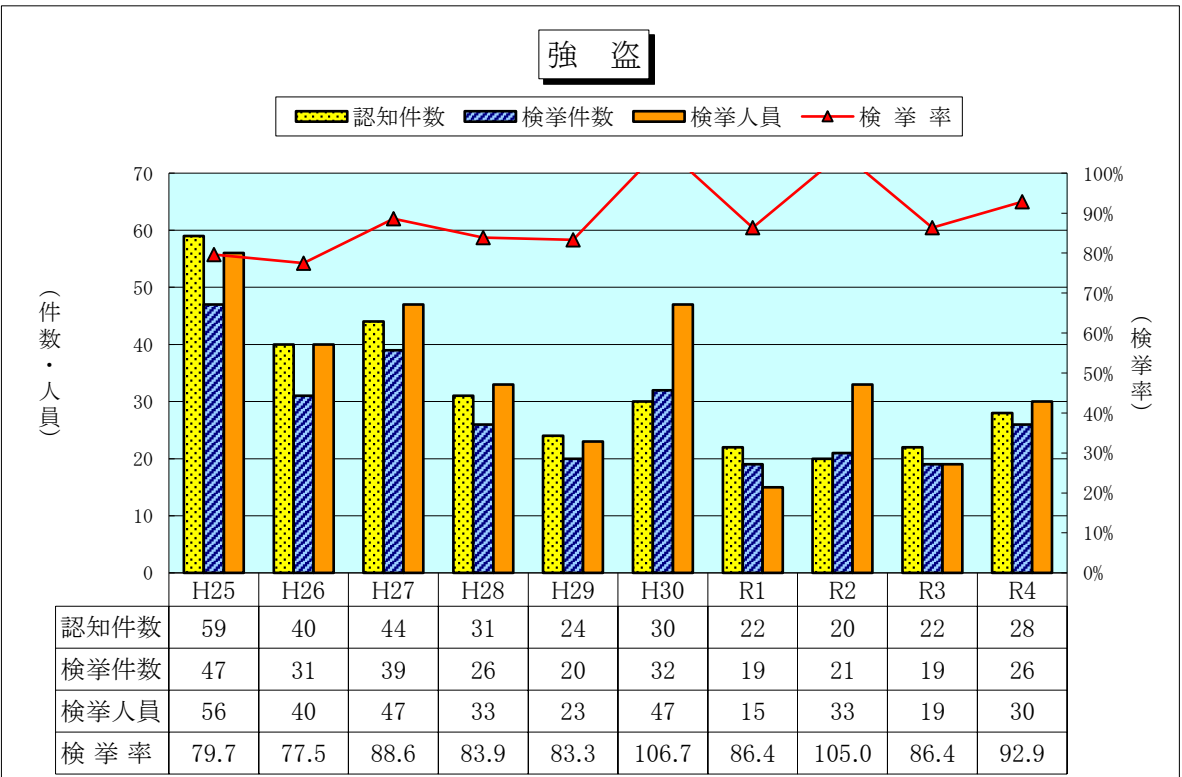
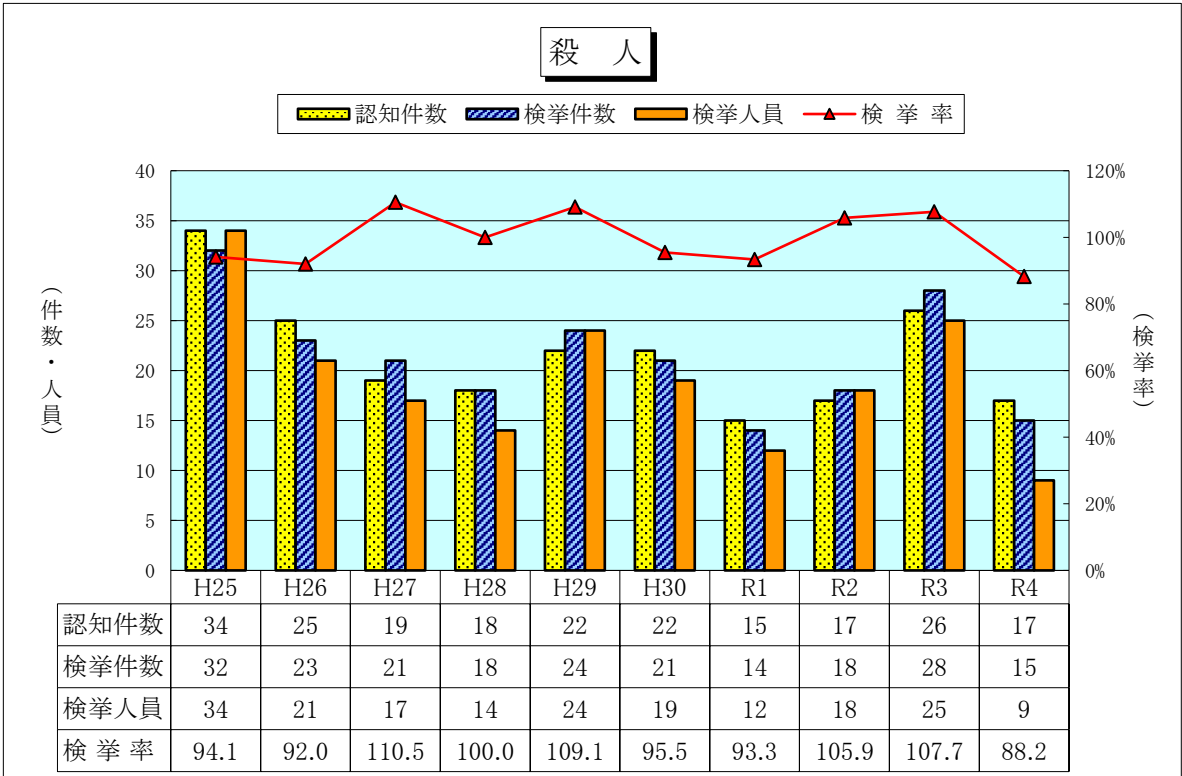
刑法犯その他



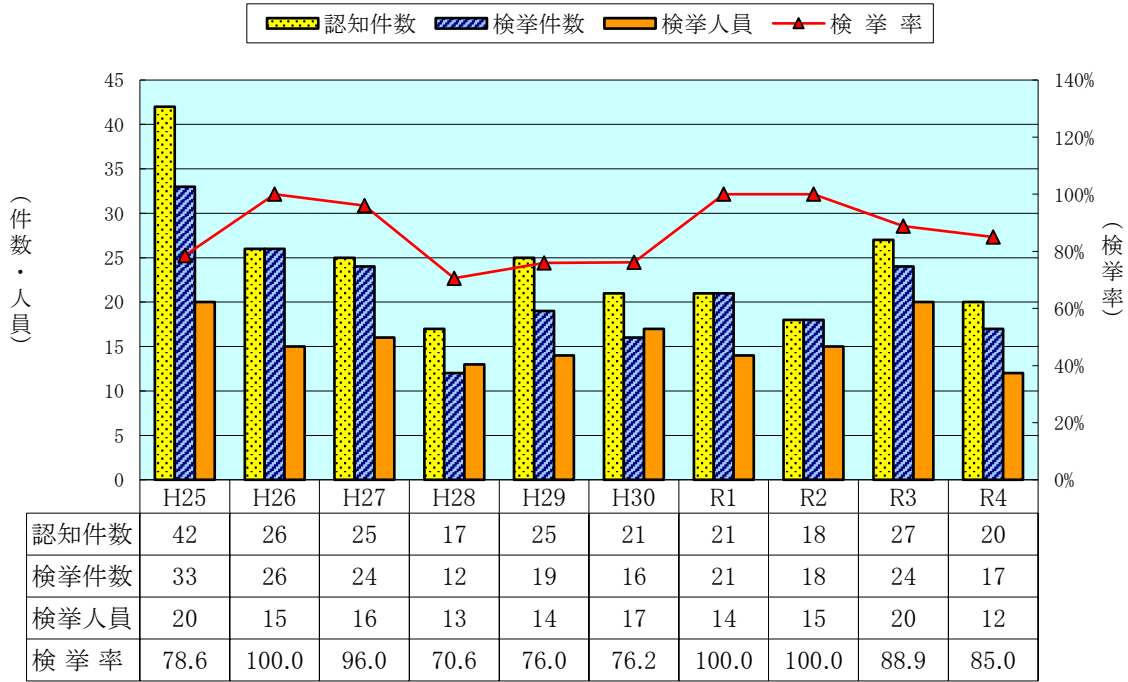
2 重要犯罪の状況（殺人、強盗、放火、強制性交等、略取誘拐・人身売買、強制わいせつ）

重要犯罪 罪種別 認知件数の構成比

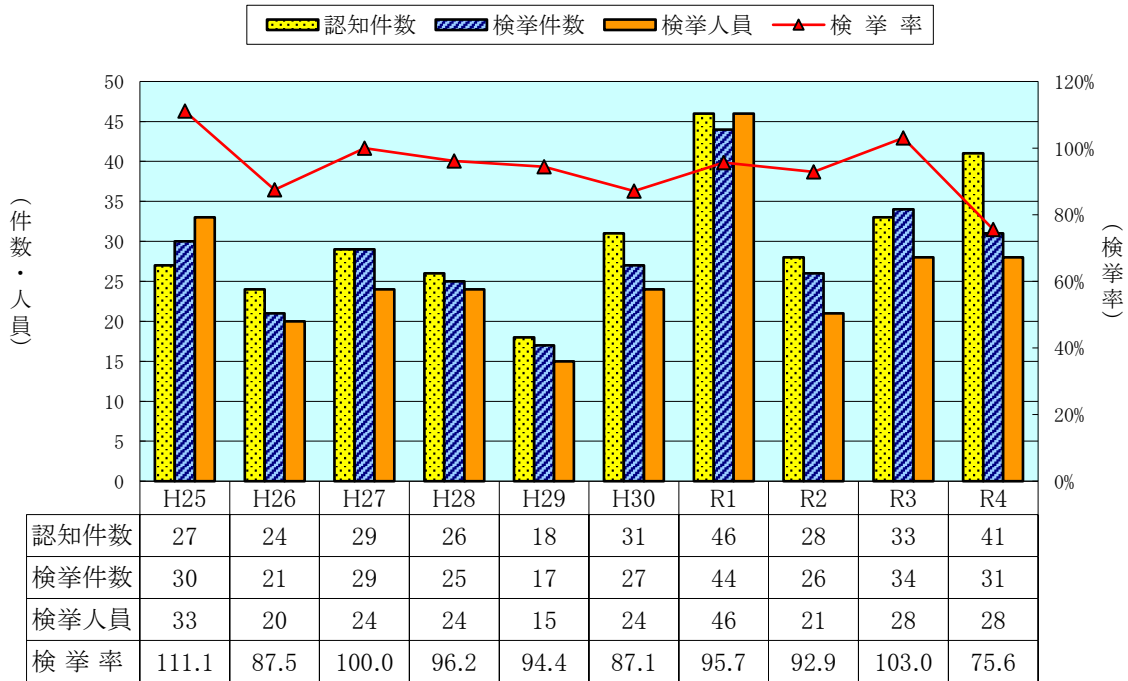




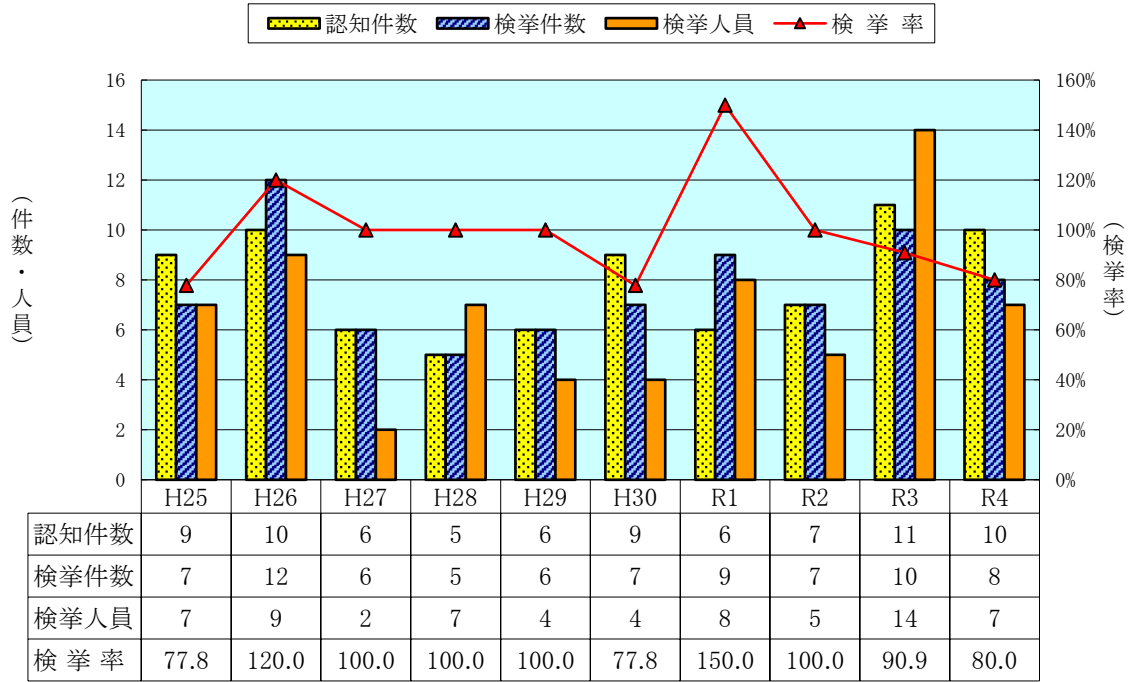
放 火



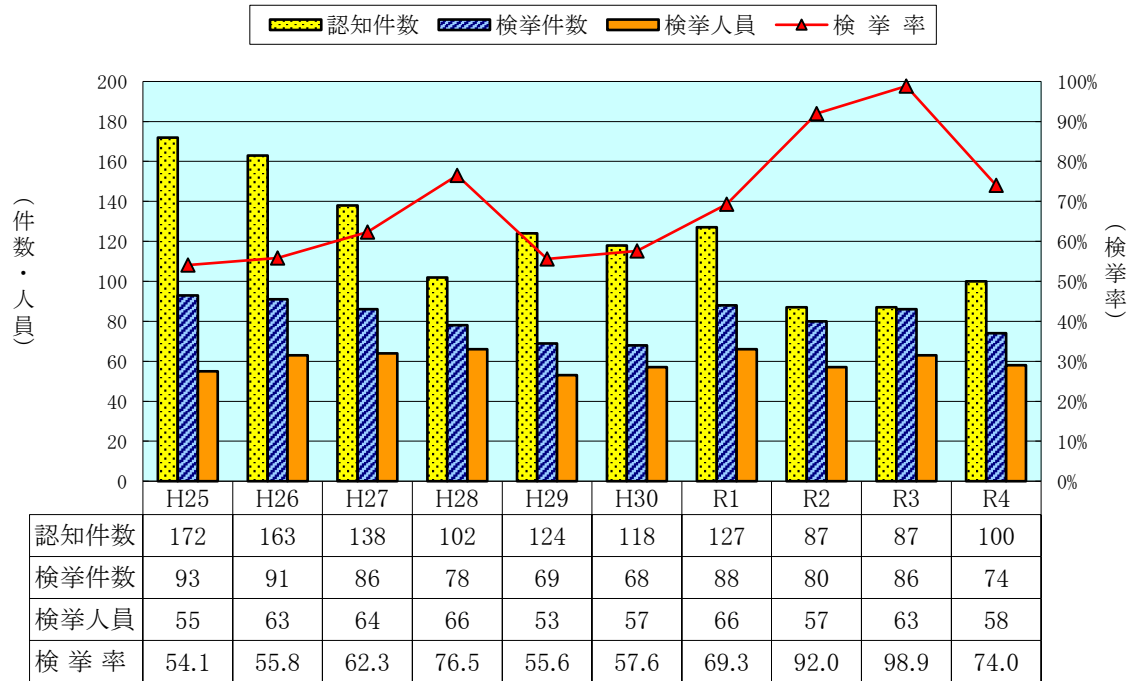
強制性交等



略取誘拐・人身売買

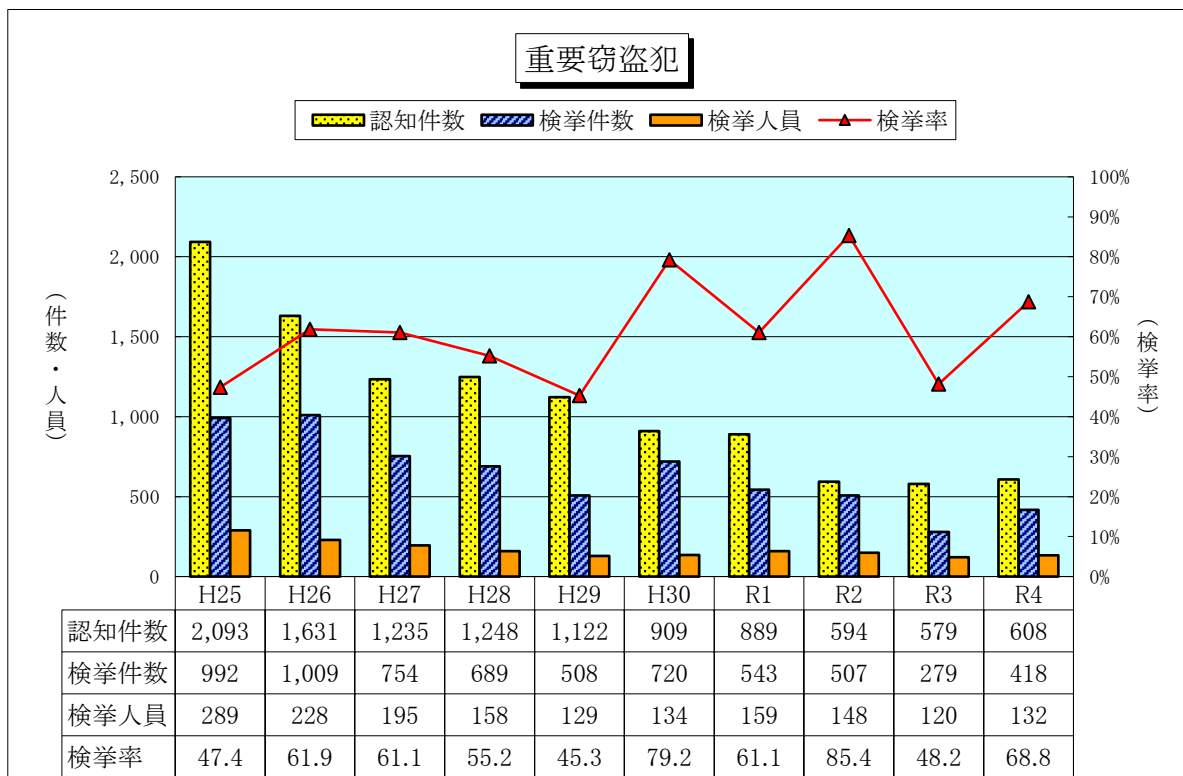
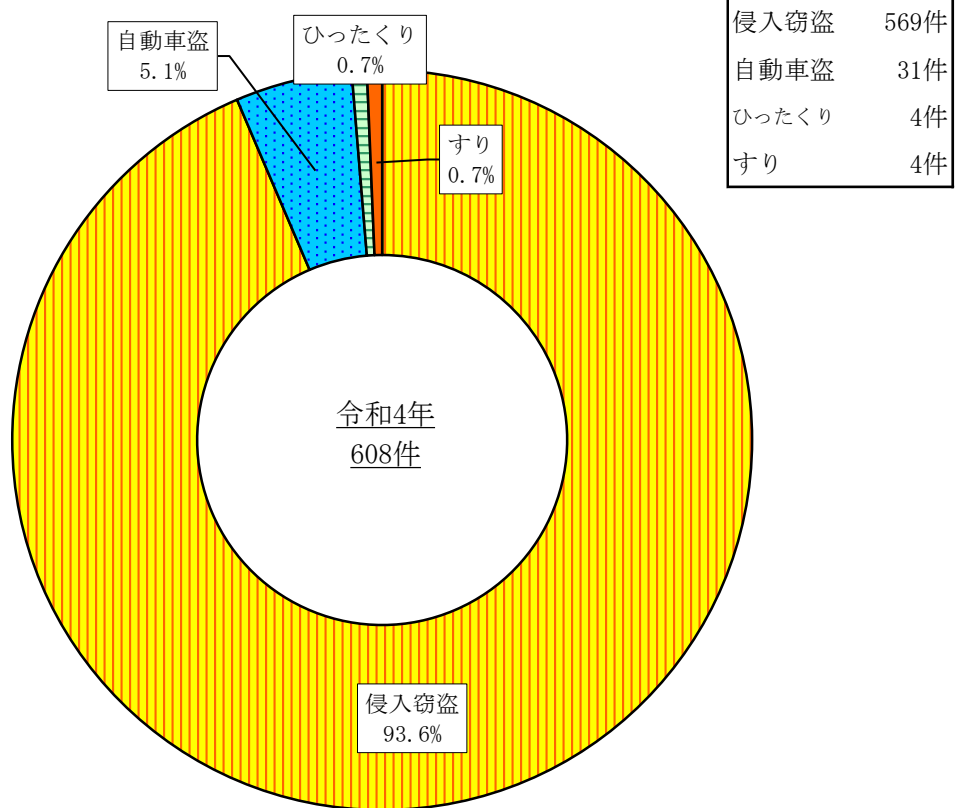


強制わいせつ

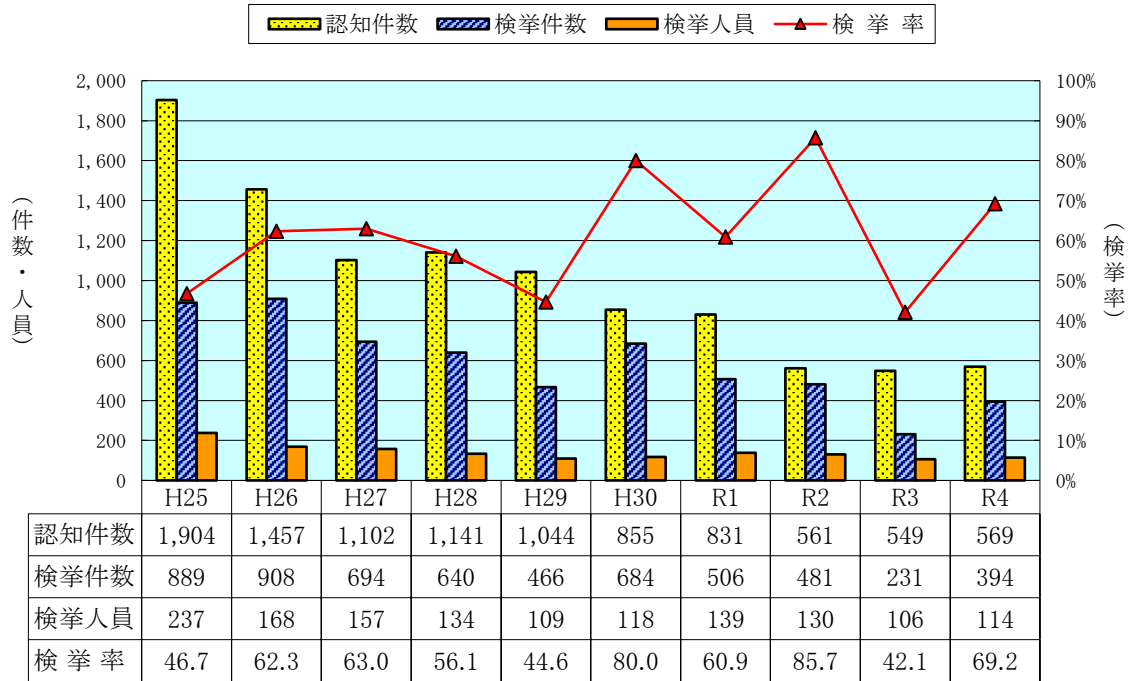


3 重要窃盗犯の状況（侵入窃盗，自動車盗，ひったくり，すり）

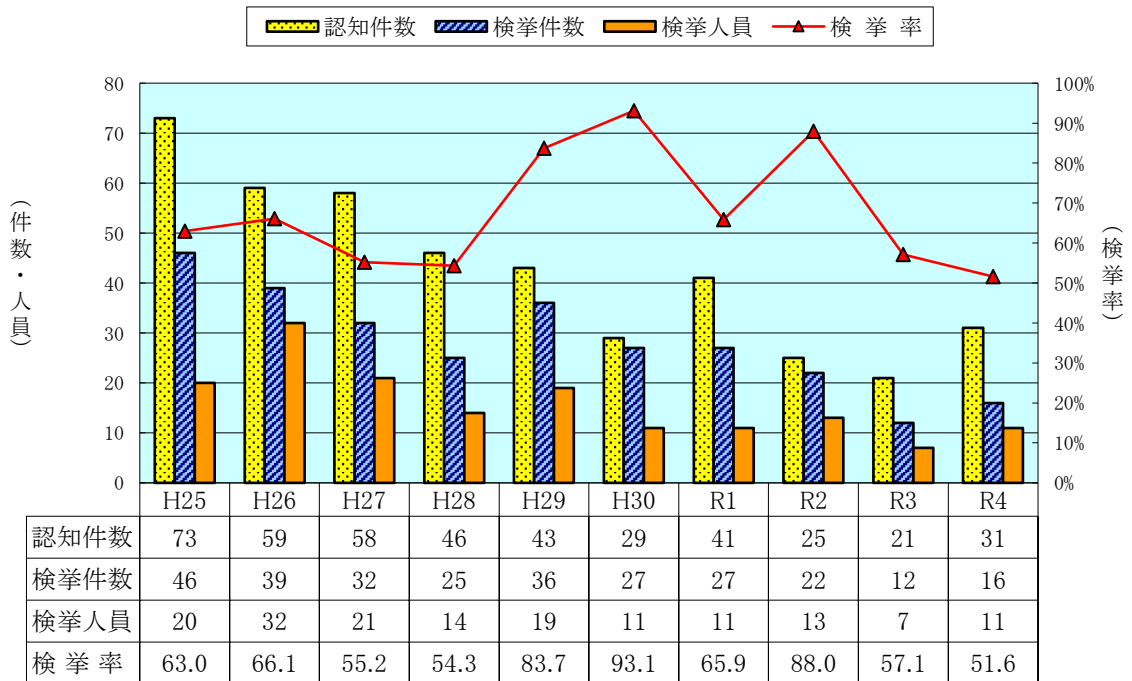
重要窃盗犯 手口別 認知件数の構成比



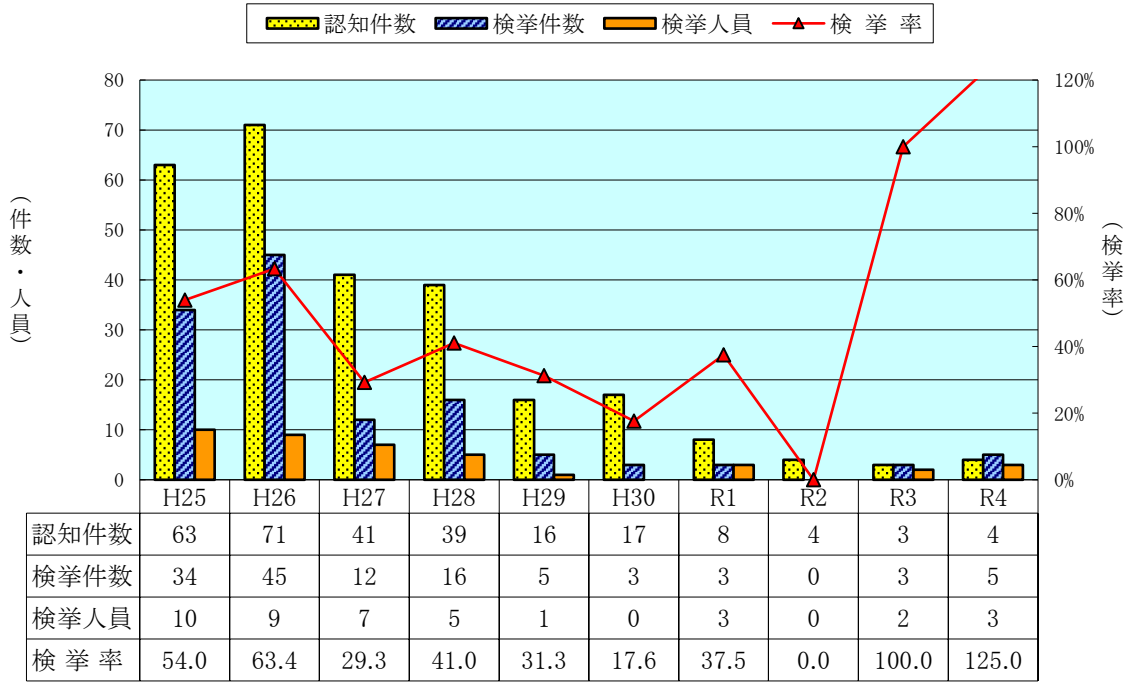
侵入窃盗



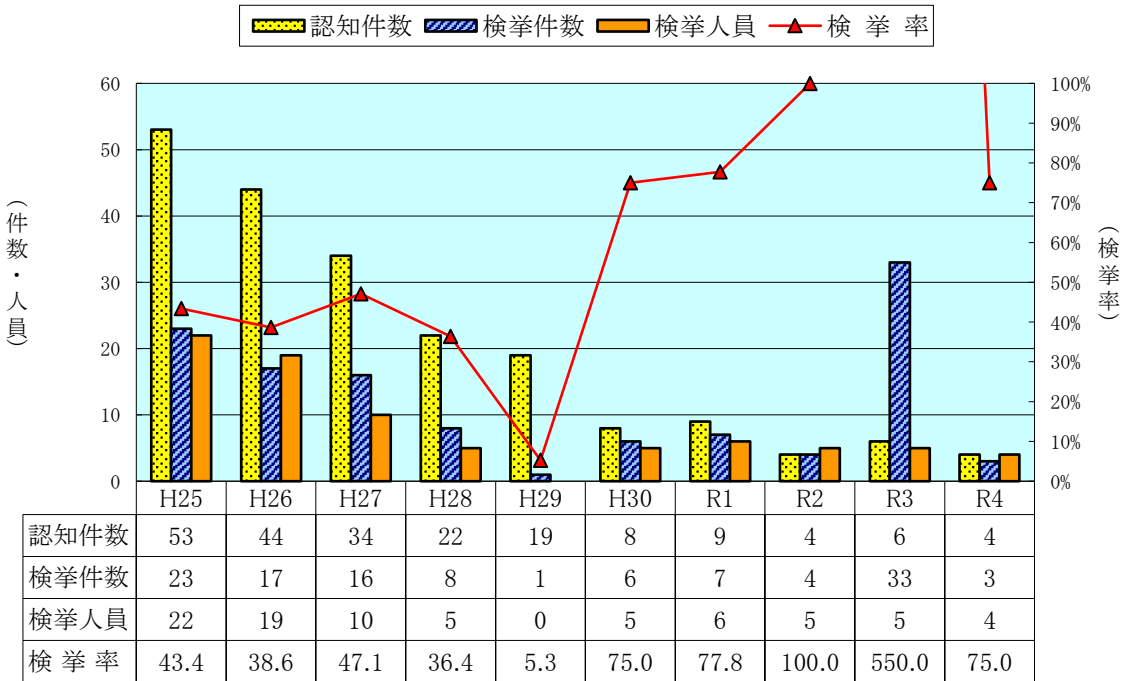
自動車盗



ひったくり



すり



4 主要罪種別 認知・検挙の状況

	認知件数				検挙件数				検挙率		
	R4	R3	増減 件数	増減 率	R4	R3	増減 件数	増減 率	R4	R3	増減 ポイント
刑法犯総数	12,147	11,181	966	8.6	5,498	5,808	-310	-5.3	45.3	51.9	-6.6
凶悪犯	106	108	-2	-1.9	89	105	-16	-15.2	84.0	97.2	-13.2
殺人	17	26	-9	-34.6	15	28	-13	-46.4	88.2	107.7	-19.5
強盗	28	22	6	27.3	26	19	7	36.8	92.9	86.4	6.5
住宅強盗	3		3	—	2		2	—	66.7		—
コンビニ強盗	4	5	-1	-20.0	4	4	0	0.0	100.0	80.0	20.0
他の店舗強盗	2	1	1	100.0	2	2	0	0.0	100.0	200.0	-100.0
路上強盗	4	3	1	33.3	4	2	2	100.0	100.0	66.7	33.3
その他	15	13	2	15.4	14	11	3	27.3	93.3	84.6	8.7
放火	20	27	-7	-25.9	17	24	-7	-29.2	85.0	88.9	-3.9
強制性交等	41	33	8	24.2	31	34	-3	-8.8	75.6	103.0	-27.4
粗暴犯	1,229	1,081	148	13.7	1,008	918	90	9.8	82.0	84.9	-2.9
凶器準備集合											
暴行	653	587	66	11.2	546	497	49	9.9	83.6	84.7	-1.1
傷害	428	352	76	21.6	350	298	52	17.4	81.8	84.7	-2.9
脅迫	121	110	11	10.0	92	95	-3	-3.2	76.0	86.4	-10.4
恐喝	27	32	-5	-15.6	20	28	-8	-28.6	74.1	87.5	-13.4
窃盗犯	7,522	6,997	525	7.5	3,182	3,567	-385	-10.8	42.3	51.0	-8.7
侵入窃盗	569	549	20	3.6	394	231	163	70.6	69.2	42.1	27.1
空き巣	183	197	-14	-7.1	89	75	14	18.7	48.6	38.1	10.5
忍込み	87	66	21	31.8	28	16	12	75.0	32.2	24.2	8.0
居空き	17	31	-14	-45.2	19	12	7	58.3	111.8	38.7	73.1
金庫破り	10	6	4	66.7	10	5	5	100.0	100.0	83.3	16.7
学校荒し	3	2	1	50.0	2		2	—	66.7	0.0	66.7
病院荒し	2	10	-8	-80.0	21	4	17	425.0	1,050.0	40.0	1,010.0
事務所荒し	41	39	2	5.1	32	16	16	100.0	78.0	41.0	37.0
出店荒し	44	44	0	0.0	42	32	10	31.3	95.5	72.7	22.8
その他	182	154	28	18.2	151	71	80	112.7	83.0	46.1	36.9
乗り物盗	2,814	2,189	625	28.6	281	240	41	17.1	10.0	11.0	-1.0
自動車盗	31	21	10	47.6	16	12	4	33.3	51.6	57.1	-5.5
オートバイ盗	142	92	50	54.3	29	25	4	16.0	20.4	27.2	-6.8
自転車盗	2,641	2,076	565	27.2	236	203	33	16.3	8.9	9.8	-0.9
払出盗	103	104	-1	-1.0	100	92	8	8.7	97.1	88.5	8.6
病室ねらい	9	9	0	0.0		2	-2	-100.0	0.0	22.2	-22.2
ひったくり	4	3	1	33.3	5	3	2	66.7	125.0	100.0	25.0
すり	4	6	-2	-33.3	3	33	-30	-90.9	75.0	550.0	-475.0
置引き	91	95	-4	-4.2	36	42	-6	-14.3	39.6	44.2	-4.6
仮睡者ねらい	18	10	8	80.0	3	2	1	50.0	16.7	20.0	-3.3
車上ねらい	325	375	-50	-13.3	91	263	-172	-65.4	28.0	70.1	-42.1
部品ねらい	97	117	-20	-17.1	12	17	-5	-29.4	12.4	14.5	-2.1
自動販売機ねらい	16	22	-6	-27.3	17	12	5	41.7	106.3	54.5	51.8
万引き	1,925	2,083	-158	-7.6	1,585	1,962	-377	-19.2	82.3	94.2	-11.9
その他	1,547	1,435	112	7.8	655	668	-13	-1.9	42.3	46.6	-4.3
知能犯	949	831	118	14.2	389	361	28	7.8	41.0	43.4	-2.4
詐欺	855	737	118	16.0	313	300	13	4.3	36.6	40.7	-4.1
横領	51	45	6	13.3	35	29	6	20.7	68.6	64.4	4.2
偽造	40	44	-4	-9.1	36	29	7	24.1	90.0	65.9	24.1
汚職		4	-4	-100.0	3	3	0	0.0	—	75.0	—
背任	3	1	2	200.0	2		2	—	66.7	0.0	66.7
風俗犯	145	142	3	2.1	113	137	-24	-17.5	77.9	96.5	-18.6
賭博	4	3	1	33.3	3	1	2	200.0	75.0	33.3	41.7
強制わいせつ	100	87	13	14.9	74	86	-12	-14.0	74.0	98.9	-24.9
公然わいせつ・物	41	52	-11	-21.2	36	50	-14	-28.0	87.8	96.2	-8.4
刑法犯その他	2,196	2,022	174	8.6	717	720	-3	-0.4	32.7	35.6	-2.9
占有離脱物横領	292	246	46	18.7	179	175	4	2.3	61.3	71.1	-9.8
公務執行妨害	62	54	8	14.8	60	53	7	13.2	96.8	98.1	-1.3
住居侵入	184	221	-37	-16.7	117	150	-33	-22.0	63.6	67.9	-4.3
略取誘拐・人身売買	10	11	-1	-9.1	8	10	-2	-20.0	80.0	90.9	-10.9
建造物等損壊	30	49	-19	-38.8	8	19	-11	-57.9	26.7	38.8	-12.1
器物損壊等	1,415	1,315	100	7.6	203	199	4	2.0	14.3	15.1	-0.8
その他	203	126	77	61.1	142	114	28	24.6	70.0	90.5	-20.5

5 主要罪種別 検挙人員の状況

(1) 総数, 暴力団等, 来日外国人別

	検 挙 人 員 総 数			うち) 暴 力 団 等			うち) 来 日 外 国 人		
	R4	R3	増減数	R4	R3	増減数	R4	R3	増減数
刑 法 犯 総 数	3,958	4,036	-78	30	40	-10	72	117	-45
凶 悪 犯	79	92	-13		1	-1		3	-3
殺人	9	25	-16					1	-1
強盗	30	19	11					1	-1
住宅強盗	2		2						
コンビニ強盗	4	4	0						
他の店舗強盗	2	1	1						
路上強盗	4	2	2						
その他	18	12	6					1	-1
放火	12	20	-8						
強制性交等	28	28	0		1	-1		1	-1
粗 暴 犯	989	920	69	12	22	-10	15	15	0
凶器準備集合									
暴行	507	459	48	2		2	9	2	7
傷害	386	345	41	6	10	-4	5	12	-7
脅迫	72	82	-10		1	-1	1	1	0
恐喝	24	34	-10	4	11	-7			
窃 盗 犯	1,980	2,074	-94	1	5	-4	41	62	-21
侵入窃盗	114	106	8	1		1	2	8	-6
空き巣	26	34	-8				2	2	0
忍込み	5	2	3	1		1			
居空き	5	4	1						
金庫破り		2	-2						
学校荒し	2		2						
病院荒し	1		1						
事務所荒し	11	7	4					3	-3
出店荒し	12	19	-7						
その他	52	38	14					3	-3
乗り物盗	137	115	22				2	8	-6
自動車盗	11	7	4						
オートバイ盗	15	15	0						
自転車盗	111	93	18				2	8	-6
払出盗	15	8	7		1	-1	1		1
病室ねらい									
ひったくり	3	2	1						
すり	4	5	-1						
置引き	22	28	-6						
仮睡者ねらい	2	2	0						
車上ねらい	38	29	9						
部品ねらい	3	9	-6				1	2	-1
自動販売機ねらい	4	1	3						
万引き	1,225	1,333	-108		2	-2	27	33	-6
その他	413	436	-23		2	-2	8	11	-3
知 能 犯	251	267	-16	8	4	4	2	6	-4
詐欺	198	215	-17	5	4	1	2	5	-3
横領	26	31	-5	2		2			
偽造	19	18	1	1		1		1	-1
汚職	6	3	3						
背任	2		2						
風 俗 犯	103	111	-8	5	3	2		5	-5
賭博	18	5	13	5	3	2			
強制わいせつ	58	63	-5					4	-4
公然わいせつ・物	27	43	-16					1	-1
刑 法 犯 そ の 他	556	572	-16	4	5	-1	14	26	-12
占有離脱物横領	171	160	11				7	10	-3
公務執行妨害	44	38	6				1		1
住居侵入	90	103	-13				3	2	1
略取誘拐・人身売買	7	14	-7				1	4	-3
建造物等損壊	10	19	-9	1		1			
器物損壊等	111	129	-18	3		3	1		1
その他	123	109	14		5	-5	1	10	-9

※ 暴力団等とは、暴力団関係者及びゴロ・総会屋等をいう。

(2) 少年犯罪

	少年総数			うち) 犯罪少年			うち) 触法少年		
	R4	R3	増減数	R4	R3	増減数	R4	R3	増減数
刑法犯総数	623	550	73	365	320	45	258	230	28
凶悪犯	11	6	5	9	6	3	2		2
殺人		1	-1		1	-1			
強盗	4	1	3	4	1	3			
住宅強盗									
コンビニ強盗									
他の店舗強盗									
路上強盗									
その他	4	1	3	4	1	3			
放火									
強制的性交等	7	4	3	5	4	1	2		2
粗暴犯	134	131	3	79	69	10	55	62	-7
凶器準備集合									
暴行	50	54	-4	25	20	5	25	34	-9
傷害	64	52	12	38	32	6	26	20	6
脅迫	9	8	1	8	4	4	1	4	-3
恐喝	11	17	-6	8	13	-5	3	4	-1
窃盗犯	336	275	61	175	164	11	161	111	50
侵入窃盗	14	13	1	8	8	0	6	5	1
空き巣	4	7	-3	2	6	-4	2	1	1
忍込み									
居空き	1		1				1		1
金庫破り									
学校荒し		4	-4					4	-4
病院荒し									
事務所荒し		1	-1		1	-1			
出店荒し	2	1	1	1	1	0	1		1
その他	7		7	5		5	2		2
乗り物盗	88	67	21	68	53	15	20	14	6
自動車盗	3		3	3		3			
オートバイ盗	14	13	1	14	13	1			
自転車盗	71	54	17	51	40	11	20	14	6
払出盗	2		2	2		2			
病室ねらい									
ひったくり									
すり									
置引き	5	4	1	1	2	-1	4	2	2
仮睡者ねらい									
車上ねらい	3	2	1	2	1	1	1	1	0
部品ねらい		2	-2		2	-2			
自動販売機ねらい	2		2	1		1	1		1
万引き	179	151	28	65	72	-7	114	79	35
その他	43	36	7	28	26	2	15	10	5
知能犯	9	13	-4	9	12	-3		1	-1
詐欺	7	13	-6	7	12	-5		1	-1
横領	2		2	2		2			
偽造									
汚職									
背任									
風俗犯	15	21	-6	7	10	-3	8	11	-3
賭博									
強制わいせつ	14	15	-1	6	5	1	8	10	-2
公然わいせつ・物	1	6	-5	1	5	-4		1	-1
刑法犯その他	118	104	14	86	59	27	32	45	-13
占有離脱物横領	38	25	13	32	17	15	6	8	-2
公務執行妨害		3	-3		3	-3			
住居侵入	34	22	12	28	17	11	6	5	1
略取誘拐・人身売買	1		1				1		1
建造物等損壊	2	4	-2	2	3	-1		1	-1
器物損壊等	27	35	-8	10	8	2	17	27	-10
その他	16	15	1	14	11	3	2	4	-2

※ 触法少年とは、14歳に満たないで刑罰法令に触れる行為をした少年をいう。

6 市区町別 刑法犯発生状況

	認知件数	人口	犯罪率
総数	12,147	2,779,314	4.4
市計	11,355	2,609,400	4.4
広島市	5,882	1,196,222	4.9
中区	1,841	143,159	12.9
東区	544	118,480	4.6
南区	937	144,959	6.5
西区	783	189,098	4.1
安佐南区	818	246,754	3.3
安佐北区	343	137,660	2.5
安芸区	188	76,173	2.5
佐伯区	428	139,939	3.1
呉市	887	210,229	4.2
竹原市	86	23,508	3.7
三原市	369	88,900	4.2
尾道市	442	128,857	3.4
福山市	2,069	458,021	4.5
府中市	93	36,855	2.5
三次市	157	49,877	3.1
庄原市	64	32,862	1.9
大竹市	79	26,035	3.0
東広島市	798	196,763	4.1
廿日市市	303	113,929	2.7
安芸高田市	59	26,005	2.3
江田島市	67	21,337	3.1
郡部計	685	169,914	4.0
安芸郡	511	117,107	4.4
府中町	265	52,033	5.1
海田町	140	29,852	4.7
熊野町	59	22,705	2.6
坂町	47	12,517	3.8
山県郡	68	22,919	3.0
安芸太田町	17	5,550	3.1
北広島町	51	17,369	2.9
豊田郡			
大崎上島町	13	6,990	1.9
世羅郡			
世羅町	77	14,829	5.2
神石郡			
神石高原町	16	8,069	2.0
管轄不詳その他	107	—	—

注 広島県公表の推計人口(令和3年10月1日現在)を引用
犯罪率は、人口1,000人当たりの認知件数を算出

7 年次別 認知・検挙件数及び検挙人員

(1) 刑法犯総数

年次	認知件数	検挙件数	検挙人員
昭和21年	30,131	14,127	11,941
昭和22年	32,123	14,143	9,551
昭和23年	39,514	21,305	16,155
昭和24年	38,129	21,468	15,560
昭和25年	40,092	25,555	18,423
昭和26年	44,078	31,079	19,140
昭和27年	43,394	32,369	16,960
昭和28年	40,540	30,934	15,573
昭和29年	41,427	28,457	13,846
昭和30年	43,377	26,487	14,377
昭和31年	41,170	25,364	12,570
昭和32年	40,014	26,444	12,648
昭和33年	38,124	26,370	13,033
昭和34年	36,832	23,894	11,214
昭和35年	34,093	22,469	10,546
昭和36年	33,533	22,602	10,322
昭和37年	33,343	23,444	9,949
昭和38年	31,321	19,828	9,252
昭和39年	31,227	20,073	10,501
昭和40年	31,876	20,612	11,238
昭和41年	29,719	17,566	10,279
昭和42年	28,370	16,327	9,072
昭和43年	28,236	14,889	8,579
昭和44年	30,355	15,555	8,608
昭和45年	29,516	17,312	8,451
昭和46年	30,918	19,760	8,657
昭和47年	29,149	20,836	7,862
昭和48年	26,095	16,273	7,302
昭和49年	28,908	17,000	7,077
昭和50年	28,958	18,105	6,584
昭和51年	28,175	17,319	6,271
昭和52年	28,117	16,645	6,149
昭和53年	30,078	17,965	6,799
昭和54年	32,191	19,261	6,035
昭和55年	36,110	22,124	6,658
昭和56年	42,218	26,424	7,108
昭和57年	41,882	27,944	7,203
昭和58年	43,874	25,943	6,789
昭和59年	46,440	27,735	7,280
昭和60年	48,532	31,473	8,629
昭和61年	47,311	32,107	8,796
昭和62年	48,598	33,674	9,031
昭和63年	47,260	30,035	8,761

年次	認知件数	検挙件数	検挙人員
平成元年	49,370	21,883	6,871
平成2年	46,505	15,302	6,792
平成3年	49,562	13,438	6,677
平成4年	42,480	16,971	7,274
平成5年	43,606	19,974	7,239
平成6年	43,857	23,620	7,843
平成7年	40,414	21,943	6,977
平成8年	40,675	20,399	8,213
平成9年	44,207	22,292	8,894
平成10年	48,185	23,305	9,346
平成11年	53,388	19,742	8,657
平成12年	52,827	17,956	8,482
平成13年	59,352	13,251	8,179
平成14年	59,330	13,424	8,519
平成15年	53,512	13,525	8,500
平成16年	44,325	14,568	8,586
平成17年	36,938	12,279	8,079
平成18年	35,022	11,350	7,856
平成19年	32,696	13,006	8,179
平成20年	30,129	12,008	7,667
平成21年	28,853	10,353	7,680
平成22年	28,335	9,920	7,571
平成23年	25,937	10,142	7,201
平成24年	23,902	9,112	6,702
平成25年	22,592	8,437	6,326
平成26年	21,123	7,786	5,938
平成27年	18,777	7,391	5,631
平成28年	17,107	6,792	4,989
平成29年	15,982	6,501	4,655
平成30年	14,311	6,182	4,440
令和元年	14,160	6,459	4,493
令和2年	11,726	6,104	4,206
令和3年	11,181	5,808	4,036
令和4年	12,147	5,498	3,958

※ 刑法犯総数のうち、昭和40年以前は業務上等過失致死傷罪を除き、昭和41年以降は交通関係の業務上等過失致死傷罪を除く。

(2) 窃盗犯総数

年次	認知件数	検挙件数	検挙人員
昭和21年	25,747	9,839	7,520
昭和22年	26,797	8,986	4,445
昭和23年	30,291	12,184	8,923
昭和24年	27,032	10,407	7,314
昭和25年	27,124	12,703	8,548
昭和26年	32,302	19,363	10,778
昭和27年	28,786	17,843	7,885
昭和28年	26,817	17,239	6,609
昭和29年	29,033	16,221	6,095
昭和30年	31,135	14,435	6,228
昭和31年	30,686	15,624	5,720
昭和32年	29,449	16,103	5,330
昭和33年	26,059	14,495	4,523
昭和34年	27,565	14,844	4,673
昭和35年	25,207	13,877	4,393
昭和36年	24,285	13,617	4,303
昭和37年	25,289	15,643	4,467
昭和38年	24,000	12,860	4,134
昭和39年	23,071	12,025	4,431
昭和40年	22,729	11,673	4,417
昭和41年	21,813	10,016	3,924
昭和42年	21,815	10,293	3,832
昭和43年	21,758	9,026	3,886
昭和44年	23,616	9,281	3,873
昭和45年	23,705	11,700	4,167
昭和46年	24,847	13,991	3,972
昭和47年	23,237	14,806	3,499
昭和48年	20,912	11,190	3,480
昭和49年	23,464	11,734	3,534
昭和50年	23,902	12,986	3,644
昭和51年	23,354	12,824	3,503
昭和52年	23,672	12,493	3,483
昭和53年	25,609	13,749	4,236
昭和54年	27,483	14,716	3,874
昭和55年	30,982	17,966	4,500
昭和56年	37,169	21,818	4,628
昭和57年	36,379	23,175	4,534
昭和58年	38,343	21,002	4,362
昭和59年	40,727	22,878	4,726
昭和60年	42,740	26,197	5,589
昭和61年	41,429	26,960	5,898
昭和62年	42,022	28,193	6,230
昭和63年	40,901	24,878	5,714

年次	認知件数	検挙件数	検挙人員
平成元年	43,979	16,992	4,400
平成2年	40,760	10,631	4,235
平成3年	43,831	9,056	3,927
平成4年	36,492	12,204	3,953
平成5年	38,734	15,702	4,482
平成6年	38,981	19,442	4,840
平成7年	36,040	18,229	4,435
平成8年	36,337	16,172	5,428
平成9年	39,407	17,878	6,161
平成10年	43,209	18,773	6,175
平成11年	48,616	15,469	5,838
平成12年	47,537	13,663	5,256
平成13年	50,832	9,581	5,087
平成14年	47,543	9,390	4,953
平成15年	41,528	8,959	4,760
平成16年	32,646	10,112	4,670
平成17年	26,020	7,872	4,168
平成18年	24,238	6,759	3,780
平成19年	22,268	8,077	3,886
平成20年	20,667	7,386	3,832
平成21年	20,253	6,293	4,043
平成22年	20,154	5,844	4,011
平成23年	18,580	6,514	4,017
平成24年	16,605	5,486	3,586
平成25年	15,329	4,968	3,377
平成26年	14,285	4,726	3,247
平成27年	12,576	4,420	3,038
平成28年	11,464	4,035	2,660
平成29年	10,572	3,918	2,444
平成30年	9,514	3,738	2,263
令和元年	9,231	3,728	2,293
令和2年	7,476	3,708	2,153
令和3年	6,997	3,567	2,074
令和4年	7,522	3,182	1,980

(3) 重要犯罪

年次	認知件数	検挙件数	検挙人員
昭和21年	328	268	587
昭和22年	369	313	579
昭和23年	442	389	605
昭和24年	417	397	532
昭和25年	363	351	415
昭和26年	444	432	494
昭和27年	446	425	464
昭和28年	474	456	469
昭和29年	521	490	486
昭和30年	492	448	523
昭和31年	443	383	459
昭和32年	421	406	464
昭和33年	513	471	587
昭和34年	426	403	427
昭和35年	421	394	435
昭和36年	456	416	434
昭和37年	454	434	435
昭和38年	423	388	399
昭和39年	493	444	519
昭和40年	415	411	452
昭和41年	421	401	422
昭和42年	400	343	408
昭和43年	464	418	406
昭和44年	479	443	456
昭和45年	376	350	376
昭和46年	352	343	340
昭和47年	335	315	297
昭和48年	295	284	247
昭和49年	324	307	301
昭和50年	271	244	222
昭和51年	277	265	189
昭和52年	253	243	203
昭和53年	262	237	195
昭和54年	280	263	198
昭和55年	209	201	151
昭和56年	212	209	155
昭和57年	221	214	176
昭和58年	176	168	161
昭和59年	186	172	166
昭和60年	181	170	200
昭和61年	192	184	179
昭和62年	222	211	192
昭和63年	251	242	162

年次	認知件数	検挙件数	検挙人員
平成元年	145	142	127
平成2年	167	156	119
平成3年	176	153	176
平成4年	231	226	189
平成5年	223	210	166
平成6年	233	225	192
平成7年	200	198	162
平成8年	214	214	195
平成9年	240	234	202
平成10年	259	254	233
平成11年	274	227	226
平成12年	314	246	256
平成13年	469	309	272
平成14年	574	269	251
平成15年	490	251	230
平成16年	447	243	210
平成17年	434	237	244
平成18年	440	249	217
平成19年	396	221	204
平成20年	348	216	140
平成21年	353	222	172
平成22年	326	214	183
平成23年	345	240	173
平成24年	330	223	172
平成25年	343	242	205
平成26年	288	204	168
平成27年	261	205	170
平成28年	199	164	157
平成29年	219	155	133
平成30年	231	171	168
令和元年	237	195	161
令和2年	177	170	149
令和3年	206	201	169
令和4年	216	171	144

※ 重要犯罪とは、殺人、強盗、放火、強制性交等、略取誘拐・人身売買及び強制わいせつをいう。

(4) 重要窃盗犯

年次	認知件数	検挙件数	検挙人員
昭和21年	—	—	—
昭和22年	—	—	—
昭和23年	—	—	—
昭和24年	—	—	—
昭和25年	—	—	—
昭和26年	—	—	—
昭和27年	—	—	—
昭和28年	—	—	—
昭和29年	—	—	—
昭和30年	—	—	—
昭和31年	10,684	—	—
昭和32年	11,909	—	—
昭和33年	11,051	—	—
昭和34年	10,478	—	—
昭和35年	9,129	—	—
昭和36年	8,465	—	—
昭和37年	8,178	—	—
昭和38年	8,745	—	—
昭和39年	8,333	—	—
昭和40年	8,899	—	—
昭和41年	8,405	4,310	—
昭和42年	7,902	3,873	—
昭和43年	7,558	3,599	—
昭和44年	8,316	3,549	—
昭和45年	8,674	4,285	—
昭和46年	9,260	4,335	—
昭和47年	8,672	5,142	795
昭和48年	7,374	4,338	728
昭和49年	8,573	4,821	810
昭和50年	9,082	5,042	809
昭和51年	8,355	4,757	720
昭和52年	8,053	4,703	690
昭和53年	8,754	4,899	712
昭和54年	8,101	4,994	631
昭和55年	8,100	4,890	709
昭和56年	8,738	5,994	778
昭和57年	8,268	5,975	729
昭和58年	9,013	5,334	657
昭和59年	8,803	5,649	822
昭和60年	8,869	5,919	853
昭和61年	8,899	6,875	769
昭和62年	8,199	6,262	720
昭和63年	7,229	5,347	549

年次	認知件数	検挙件数	検挙人員
平成元年	7,322	4,486	540
平成2年	6,987	3,596	575
平成3年	6,661	2,911	506
平成4年	7,055	4,335	596
平成5年	7,564	5,825	669
平成6年	7,561	6,004	697
平成7年	7,167	6,228	518
平成8年	6,258	4,903	513
平成9年	6,613	4,776	475
平成10年	6,910	4,334	538
平成11年	7,970	3,703	498
平成12年	8,091	3,141	463
平成13年	8,474	2,268	523
平成14年	8,656	2,707	475
平成15年	8,079	2,781	486
平成16年	5,978	2,509	387
平成17年	4,481	1,639	367
平成18年	4,178	1,777	363
平成19年	3,226	2,368	342
平成20年	2,766	2,238	285
平成21年	2,792	1,357	292
平成22年	2,464	1,335	317
平成23年	2,353	1,589	301
平成24年	2,119	1,153	263
平成25年	2,093	992	289
平成26年	1,631	1,009	228
平成27年	1,235	754	195
平成28年	1,248	689	158
平成29年	1,122	508	129
平成30年	909	720	134
令和元年	889	549	159
令和2年	594	507	148
令和3年	579	279	120
令和4年	608	418	132

※ 重要窃盗犯とは、侵入窃盗、自動車盗、ひったくり及びびすりをいう。

第2 特別法犯

1 検挙件数

	検 挙 件 数 総 数			うち) 暴 力 団 等			うち) 来 日 外 国 人		
	R4	R3	増減数	R4	R3	増減数	R4	R3	増減数
総 数	1,638	1,865	-227	41	40	1	54	97	-43
公職選挙法	4	5	-1						
外国人登録法									
出入国管理・難民認定法	24	44	-20				23	42	-19
軽犯罪法	445	432	13		1	-1	5	1	4
酩酊者規制法	4	4	0						
迷惑防止条例	183	221	-38					2	-2
動物保護法	22	39	-17						
スキー規制法	22	33	-11						
DV法	1	3	-2						
特殊解錠用具所持禁止法	6	2	4						
自転車競技法									
競馬法									
モーターボート競争法									
風営適正化法	7	7	0					1	-1
売春防止法	3	3	0						
警備業法									
児童福祉法	1	5	-4						
二十歳未満ノ者ノ飲酒ノ禁止ニ関スル法律		3	-3						
二十歳未満ノ者ノ喫煙ノ禁止ニ関スル法律	8	26	-18						
青少年健全育成条例	74	76	-2	2	1	1		1	-1
児童買春・ポルノ法	87	83	4						
古物営業法									
出資法	6	1	5		1	-1			
貸金業規制法	2		2	2		2			
犯罪収益移転防止法	84	64	20	2		2	8	10	-2
建設業法	1		1	1		1			
銃刀法	135	149	-14		1	-1	5	8	-3
狩猟法	11	8	3						
火薬類取締法	1	1	0						
高圧ガス保安法	18	21	-3						
消防法	4	2	2						
麻薬・向精神薬取締法	15	3	12	1		1	2	1	1
あへん法									
大麻取締法	86	105	-19	3	3	0	3	4	-1
覚醒剤取締法	114	184	-70	21	30	-9	4	1	3
医薬品医療機器等法(旧薬事法)	5	2	3	1		1			
毒物劇物取締法	2	5	-3						
麻薬等特例法	9	15	-6	4	1	3		13	-13
食品衛生法									
廃棄物処理法	155	232	-77		2	-2	1	2	-1
狂犬病予防法	14	13	1						
建設資材再資源化法									
海洋汚染防止法									
土壌汚染対策法									
労働基準法									
職業安定法	2		2	1		1			
労働者派遣事業法	1		1	1		1			
特定商取引法		4	-4						
森林法	2	4	-2						
漁業法		1	-1						
鉄道営業法	5	7	-2						
電波法	12	16	-4						
不正アクセス禁止法	20	12	8				3	10	-7
商標法	4	2	2						
著作権法		1	-1						
旅券法									
ぼったくり条例									
その他	39	27	12	2		2		1	-1

2 検挙人員

	検 挙 人 員 総 数			うち) 少 年			うち) 暴 力 団 等			うち) 来 日 外 国 人		
	R4	R3	増減数	R4	R3	増減数	R4	R3	増減数	R4	R3	増減数
総 数	1,429	1,553	-124	122	103	19	26	24	2	43	62	-19
公職選挙法	7	4	3									
外国人登録法												
出入国管理・難民認定法	19	25	-6							18	23	-5
軽犯罪法	462	423	39	35	37	-2		1	-1	5	1	4
酩酊者規制法	4	4	0									
迷惑防止条例	144	148	-4	25	10	15						
動物保護法	21	32	-11									
ｽｰｶｰ規制法	18	28	-10									
DV法	1	3	-2									
特殊解錠用具所持禁止法	3	2	1									
自転車競技法												
競馬法												
モーターボート競争法												
風営適正化法	10	9	1								3	-3
売春防止法	2	3	-1									
警備業法												
児童福祉法	1		1									
二十歳未満ノ者ノ飲酒ノ禁止ニ関スル法律		3	-3									
二十歳未満ノ者ノ喫煙ノ禁止ニ関スル法律	9	29	-20									
青少年健全育成条例	41	58	-17	8	17	-9		1	-1		1	-1
児童買春・ポルノ法	57	41	16	22	12	10						
古物営業法												
出資法	7	2	5					1	-1			
貸金業規制法	2		2				1		1			
犯罪収益移転防止法	71	51	20		1	-1				9	7	2
建設業法	2		2				2		2			
銃刀法	109	125	-16	6	12	-6		1	-1	4	6	-2
狩猟法	11	8	3									
火薬類取締法	1	1	0									
高圧ガス保安法	23	24	-1									
消防法	4	2	2									
麻薬・向精神薬取締法	7	1	6							2		2
あへん法												
大麻取締法	57	64	-7	16	6	10	1	2	-1	1	2	-1
覚醒剤取締法	82	117	-35	1	2	-1	17	15	2	3	2	1
医薬品医療機器等法(旧薬事法)	1	1	0									
毒物劇物取締法		4	-4									
麻薬等特例法	5	16	-11				2	1	1		13	-13
食品衛生法												
廃棄物処理法	166	248	-82	3	6	-3		2	-2	1	3	-2
狂犬病予防法	12	8	4									
建設資材再資源化法												
海洋汚染防止法												
土壌汚染対策法												
労働基準法												
職業安定法	2		2					1	1			
労働者派遣事業法	1		1					1	1			
特定商取引法		3	-3									
森林法	2	5	-3									
漁業法		1	-1									
鉄道営業法	7	7	0	4		4						
電波法	11	16	-5									
不正アクセス禁止法	6	1	5	2		2						
商標法	4	3	1									
著作権法		2	-2									
旅券法												
ぼったくり条例												
その他	37	31	6				1		1		1	-1

刑法犯



1 罪種別 認知・検挙件数及び検挙人員 (その1)

	認知件数		検挙件数								
	総数	うち)	総数	自署管内発生事件				他署管内発生事件			
		既届		計	うち)	うち)	未届	計	うち)	うち)	うち)他県発生事件
					既届				うち)解決		
刑法犯総数	12,147	11,517	5,498	4,929	4,537	260	392	569	261	344	155
凶悪犯	106	98	89	89	83	4	6				
殺人	17	14	15	15	13	2	2				
うち)既遂	6	5	6	6	5	2	1				
強盗	28	28	26	26	26						
強盗殺人	1	1									
強盗傷人	11	11	12	12	12						
強盗・強制性交等											
強盗・準強盗	16	16	14	14	14						
放火	20	16	17	17	14		3				
強制性交等	41	40	31	31	30	2	1				
粗暴犯	1,229	1,191	1,008	999	969	7	30	9	2	6	1
凶器準備集合											
暴行	653	637	546	544	529	4	15	2		2	
傷害	428	416	350	348	340	3	8	2		1	
脅迫	121	113	92	89	83		6	3	1	1	
恐喝	27	25	20	18	17		1	2	1	2	1
窃盗犯	7,522	7,252	3,182	2,779	2,638	200	141	403	178	301	135
侵入窃盗	569	516	394	286	248	24	38	108	47	91	45
空き巣	183	167	89	59	48	10	11	30	19	25	19
忍込み	87	77	28	25	16	4	9	3	3	1	1
居空き	17	15	19	14	12	7	2	5	5	5	5
ATM破り											
金庫破り	10	10	10	3	3			7	3	7	3
旅館荒し	3	3									
官公署荒し	1	1	1	1	1						
学校荒し	3	2	2	2	1		1				
病院荒し	2	2	21	11	11			10	6	10	6
給油所荒し	1	1									
事務所荒し	41	40	32	24	23	1	1	8	2	8	2
出店荒し	44	43	42	32	30		2	10	1	10	1
工場荒し	7	7	12	10	10	1		2	1	2	1
更衣室荒し	10	7	6	5	4		1	1			
倉庫荒し	37	32	36	24	23	1	1	12	4	8	4
その他	123	109	96	76	66		10	20	3	15	3
乗り物盗	2,814	2,754	281	243	208	111	35	38	1	23	1
自動車盗	31	30	16	12	11	2	1	4	1	3	1
オートバイ盗	142	142	29	21	20	10	1	8		7	
自転車盗	2,641	2,582	236	210	177	99	33	26		13	
非侵入窃盗	4,139	3,982	2,507	2,250	2,182	65	68	257	130	187	89
買物盗	6	6	5	4	4			1	1	1	1
払出盗	103	40	100	46	41		5	54	34	5	5
ATMねらい											
病室ねらい	9	9									
ひったくり	4	4	5	5	5						
すり	4	3	3	3	3	1					
置き引き	91	89	36	36	35	1	1				
仮睡者ねらい	18	18	3	3	3						
車上ねらい	325	317	91	78	74	12	4	13	1	12	1
部品ねらい	97	96	12	10	10	1		2		2	
自動販売機ねらい	16	15	17	6	6			11		11	
色情ねらい	110	100	43	34	29	4	5	9	2	7	2
工事場ねらい	98	98	35	30	30			5	3	5	3
万引き	1,925	1,896	1,585	1,474	1,451	18	23	111	66	108	65
職場ねらい	139	135	42	42	39	1	3				
その他	1,194	1,156	530	479	452	27	27	51	23	36	12

1 罪種別 認知・検挙件数及び検挙人員 (その2)

	認知件数		検挙件数									
	総数	うち)	総数	自署管内発生事件				他署管内発生事件				
		既届		計	うち)	うち)	計	うち)	うち)	うち)		
					既届						未届	他県発生事件
既届	解決	未届	既届	未届	既届	未届	既届	未届				
知能犯	949	867	389	270	229	5	41	119	77	28	15	
詐欺	855	795	313	200	177	4	23	113	74	27	15	
横領	51	49	35	34	32	1	2	1		1		
偽造	40	20	36	33	17		16	3	1			
汚職			3	1	1			2	2			
背任	3	3	2	2	2							
風俗犯	145	129	113	112	97	2	15	1				
賭博	4	1	3	3	1		2					
強制わいせつ	100	95	74	73	67	2	6	1				
公然わいせつ・物	41	33	36	36	29		7					
刑法犯その他	2,196	1,980	717	680	521	42	159	37	4	9	4	
占有離脱物横領	292	201	179	162	97		65	17				
自転車	83	3	79	65	4		61	14				
オートバイ												
その他	209	198	100	97	93		4	3				
業務上過失致死傷	13	11	7	7	6		1					
公務執行妨害	62	19	60	60	17		43					
うち)対警察官	43		43	43			43					
失火	7	5	7	7	5	1	2					
住居侵入	184	168	117	108	97	1	11	9	4	8	4	
逮捕監禁	10	10	8	8	8							
略取誘拐・人身売買	10	10	8	8	8							
盗品等	8		8	4			4	4				
建造物等損壊	30	30	8	8	8							
器物損壊等	1,415	1,395	203	202	187	39	15	1				
暴力行為等処罰法												
その他	165	131	112	106	88	1	18	6		1		

1 罪種別 認知・検挙件数及び検挙人員 (その3)

	自署管内発生事件で他署が検挙した件数				検 挙 人 員			
	総 数	うち) 他県検挙 事 件	うち) 既 届	うち) 他県検挙 事 件	総 数	うち) 女	うち) 少 年	うち) 女
刑 法 犯 総 数	479	171	301	112	3,958	968	365	60
凶 悪 犯					79	10	9	
殺人					9	5		
うち)既遂					4	2		
強盗					30	4	4	
強盗殺人								
強盗傷人					16	1	4	
強盗・強制性交等								
強盗・準強盗					14	3		
放火					12	1		
強制性交等					28		5	
粗 暴 犯	8	1	5		989	123	79	7
凶器準備集合								
暴行	2		2		507	65	25	3
傷害	2		1		386	48	38	1
脅迫	2		1		72	7	8	1
恐喝	2	1	1		24	3	8	2
窃 盗 犯	338	113	244	78	1,980	696	175	39
侵入窃盗	101	40	84	38	114	6	8	1
空き巣	27	16	21	15	26	3	2	
忍込み	8	8	8	8	5			
居空き					5	1		
ATM破り								
金庫破り	4		4					
旅館荒し								
官公署荒し								
学校荒し	1	1			2			
病院荒し	5	1	5	1	1			
給油所荒し								
事務所荒し	12	6	12	6	11			
出店荒し	16	7	16	7	12	1	1	
工場荒し	1		1		4			
更衣室荒し	1				3	1	1	1
倉庫荒し	9	1	5	1	21		2	
その他	17		12		24		2	
乗り物盗	42	5	26	4	137	10	68	7
自動車盗	5	2	4	2	11	1	3	
オートバイ盗	8		7		15		14	
自転車盗	29	3	15	2	111	9	51	7
非侵入窃盗	195	68	134	36	1,729	680	99	31
買物盗					1		1	
払出盗	43	23			15	5	2	1
ATMねらい								
病室ねらい								
ひったくり					3	1		
すり					4			
置引き					22	5	1	
仮睡者ねらい					2			
車上ねらい	19	7	17	6	38	4	2	
部品ねらい	6	4	5	3	3	1		
自動販売機ねらい	13	2	13	2	4		1	
色情ねらい	7		5		7		2	
工事場ねらい	3	1	3	1	8	1		
万引き	57	12	55	12	1,225	560	65	26
職場ねらい	1	1	1	1	35	10	7	1
その他	46	18	35	11	362	93	18	3

1 罪種別 認知・検挙件数及び検挙人員 (その4)

	自署管内発生事件で他署が検挙した件数				検 挙 人 員			
	総 数	うち)	うち)	うち) 他県検挙 事 件	総 数	うち)	うち)	うち) 女
		他県検挙 事 件	既 届			女	少 年	
知 能 犯	88	46	46	33	251	49	9	3
詐欺	85	46	45	33	198	43	7	3
横領	1		1		26	4	2	
偽造	2				19	2		
汚職					6			
背任					2			
風 俗 犯	2	1			103	1	7	
賭博					18	1		
強制わいせつ	1				58		6	
公然わいせつ・物	1	1			27		1	
刑 法 犯 そ の 他	43	10	6	1	556	89	86	11
占有離脱物横領	17				171	26	32	4
自転車	14				74	7	23	4
オートバイ								
その他	3				97	19	9	
業務上過失致死傷					8	2		
公務執行妨害	1	1			44	4		
うち)対警察官	1	1			29	2		
失火					6	1	1	
住居侵入	7	2	5	1	90	11	28	4
逮捕監禁					5	1		
略取誘拐・人身売買					7	1		
盗品等	4				7		7	
建造物等損壊					10	1	2	
器物損壊等	1				111	20	10	1
暴力行為等処罰法								
その他	13	7	1		97	22	6	2

2 警察署別 認知・検挙件数及び検挙人員

(1) 刑法犯総数

	認知件数			検挙件数			検挙率			検挙人員			うち)少年の検挙人員						
	令和4年	令和3年	増減	令和4年	令和3年	増減	令和4年	令和3年	増減	令和4年	令和3年	令和4年	令和3年	増減	令和4年	令和3年			
			件数			率			件数					率			人員	率	人員
総数	12,147	11,181	966	8.6	5,498	5,808	-310	-5.3	45.3	51.9	-6.6	3,958	4,036	-78	-1.9	365	320	45	14.1
広島中央	1,848	1,503	345	23.0	712	604	108	17.9	38.5	40.2	-1.7	557	441	116	26.3	46	29	17	58.6
広島東	813	745	68	9.1	325	326	-1	-0.3	40.0	43.8	-3.8	245	262	-17	-6.5	39	25	14	56.0
広島西	783	793	-10	-1.3	375	435	-60	-13.8	47.9	54.9	-7.0	246	300	-54	-18.0	20	26	-6	-23.1
広島南	962	855	107	12.5	392	312	80	25.6	40.7	36.5	4.2	274	247	27	10.9	22	17	5	29.4
安佐南	824	884	-60	-6.8	347	326	21	6.4	42.1	36.9	5.2	255	235	20	8.5	30	8	22	275.0
安佐北	350	324	26	8.0	187	215	-28	-13.0	53.4	66.4	-13.0	144	167	-23	-13.8	17	14	3	21.4
佐伯	433	381	52	13.6	185	193	-8	-4.1	42.7	50.7	-8.0	132	126	6	4.8	14	18	-4	-22.2
海田	440	505	-65	-12.9	213	372	-159	-42.7	48.4	73.7	-25.3	138	191	-53	-27.7	6	13	-7	-53.8
廿日市	310	329	-19	-5.8	159	327	-168	-51.4	51.3	99.4	-48.1	127	140	-13	-9.3	17	15	2	13.3
大竹	77	87	-10	-11.5	42	42	0	0.0	54.5	48.3	6.2	32	32	0	0.0	2	2	0	0.0
山県	68	88	-20	-22.7	52	50	2	4.0	76.5	56.8	19.7	23	28	-5	-17.9		5	-5	-100.0
呉	515	400	115	28.8	299	266	33	12.4	58.1	66.5	-8.4	219	198	21	10.6	22	17	5	29.4
広島	391	305	86	28.2	208	170	38	22.4	53.2	55.7	-2.5	149	119	30	25.2	5	5	0	0.0
江田島	66	89	-23	-25.8	39	65	-26	-40.0	59.1	73.0	-13.9	29	49	-20	-40.8	3	2	1	50.0
東広島	802	686	116	16.9	326	350	-24	-6.9	40.6	51.0	-10.4	233	231	2	0.9	15	9	6	66.7
竹原	101	75	26	34.7	34	41	-7	-17.1	33.7	54.7	-21.0	29	32	-3	-9.4	4	1	3	300.0
福山東	1,282	1,156	126	10.9	507	594	-87	-14.6	39.5	51.4	-11.9	355	415	-60	-14.5	45	42	3	7.1
福山西	367	398	-31	-7.8	188	157	31	19.7	51.2	39.4	11.8	123	119	4	3.4	14	11	3	27.3
福山北	461	416	45	10.8	268	288	-20	-6.9	58.1	69.2	-11.1	176	182	-6	-3.3	19	20	-1	-5.0
尾道	438	427	11	2.6	187	213	-26	-12.2	42.7	49.9	-7.2	135	159	-24	-15.1	5	13	-8	-61.5
三原	367	340	27	7.9	178	163	15	9.2	48.5	47.9	0.6	125	134	-9	-6.7	3	10	-7	-70.0
府中	94	109	-15	-13.8	79	85	-6	-7.1	84.0	78.0	6.0	65	73	-8	-11.0	10	3	7	233.3
三次	155	149	6	4.0	90	96	-6	-6.3	58.1	64.4	-6.3	72	71	1	1.4	2	9	-7	-77.8
庄原	65	60	5	8.3	39	70	-31	-44.3	60.0	116.7	-56.7	33	54	-21	-38.9		5	-5	-100.0
安芸高田	58	47	11	23.4	36	31	5	16.1	62.1	66.0	-3.9	25	20	5	25.0	4		4	—
世羅	77	30	47	156.7	31	17	14	82.4	40.3	56.7	-16.4	17	11	6	54.5	1	1	0	0.0

2 警察署別 認知・検挙件数及び検挙人員

(2) 包括罪種別

	総 数		凶 悪 犯		粗 暴 犯		窃 盗 犯		知 能 犯		風 俗 犯		刑 法 犯 そ の 他											
	認知	検 挙 人員	認知	検 挙 人員	認知	検 挙 人員	認知	検 挙 人員	認知	検 挙 人員	認知	検 挙 人員	認知	検 挙 人員										
総 数	12,147	5,498	3,958	365	1,229	1,008	989	79	7,522	3,182	1,980	175	949	389	251	9	145	113	103	7	2,196	717	556	86
広島中央	1,848	712	557	46	222	158	160	16	1,162	397	272	22	137	48	25	1	18	16	29	1	299	84	61	5
広島東	813	325	245	39	63	64	63	8	538	178	115	12	69	33	19		4	4	2		133	41	41	18
広島西	783	375	246	20	62	50	50	2	497	240	132	10	70	18	16	1	5	5	4		142	56	38	6
広島南	962	392	274	22	104	81	75	4	585	215	139	13	91	34	21	2	9	6	4		169	55	33	2
安佐南	824	347	255	30	63	57	54	4	509	195	142	21	75	38	17	1	14	12	7		159	41	33	4
安佐北	350	187	144	17	29	31	28	1	215	100	66	12	26	21	20	1	5	4	3		71	28	24	3
佐伯	433	185	132	14	44	36	36	4	239	105	59	7	61	14	10		7	7	6		78	20	18	2
海田	440	213	138	6	46	34	28	1	271	137	88	2	42	14	6	1	7	5	4		69	19	10	1
廿日市	310	159	127	17	28	25	26	1	216	109	74	8	20	8	6			1	1		42	12	16	8
大竹	77	42	32	2	14	13	11	1	38	18	12	1	4	2	1		1				19	8	7	
山 県	68	52	23		12	7	7		41	25	14		4	19	1		1				10	1	1	
山 県	515	299	219	22	85	64	65	5	250	165	89	5	67	8	7		12	5	4		96	53	51	12
広 島	391	208	149	5	48	43	41	2	194	92	52	1	18	8	8		7	7	5		118	53	40	2
江田島	66	39	29	3	12	10	11	2	31	19	13	1	6	4	2		3	2	1		14	4	2	
東広島	802	326	233	15	50	41	42	3	529	195	121	7	45	26	23		9	7	6		165	54	38	3
竹 原	101	34	29	4	7	4	4		63	18	15	1	8				1	1	1		21	10	9	3
福 山 東	1,282	507	355	45	109	90	88	17	884	313	185	15	50	26	16		9	4	5		214	59	48	10
福 山 西	367	188	123	14	38	33	32	2	226	112	60	6	19	15	10	1	5	4	2		72	19	15	5
福 山 北	461	268	176	19	49	44	45	3	278	172	89	13	45	20	14		7	7	5		74	17	15	
尾 道	438	187	135	5	45	36	36		250	96	63	4	44	14	9		7	7	5		90	33	21	1
三 原	367	178	125	3	36	29	28	1	247	121	75	2	23	6	6		4	2	2		54	17	12	
府 中	94	79	65	10	15	16	18	1	60	49	35	7	8	5	4		2	1	1		9	8	7	1
三 次	155	90	72	2	23	20	19	1	92	52	36		4	3	3	1	5	3	3		28	9	8	
庄 原	65	39	33		9	9	8		30	14	11		9	4	6		2	2	2		14	10	6	
安芸高田	58	36	25	4	12	11	12		37	20	9	4	1	1	1		1	1	1		6	2	1	
世 羅	77	31	17	1	4	2	2		40	25	14	1	3								30	4	1	

3 警察署 罪種別 認知・検挙件数及び検挙人員 【 広島中央署 】 (その1)

	認知件数		検 挙 件 数								
	総数	うち)	総数	自 署 管 内 発 生 事 件				他 署 管 内 発 生 事 件			
		既 届		計	うち) 既 届	うち) 解 決	うち) 未 届	計	うち) 他 県 発 生 事 件	うち) 既 届	うち) 他 県 発 生 事 件
刑 法 犯 総 数	1,848	1,769	712	655	616	24	39	57	21	29	11
凶 悪 犯	10	10	9	9	9						
殺人											
うち)既遂											
強盗	3	3	3	3	3						
強盗殺人											
強盗傷人	1	1	2	2	2						
強盗・強制性交等											
強盗・準強盗	2	2	1	1	1						
放火	1	1	1	1	1						
強制性交等	6	6	5	5	5						
粗 暴 犯	222	217	158	157	151		6	1		1	
凶器準備集合											
暴行	110	105	81	80	75		5	1		1	
傷害	88	88	64	64	63		1				
脅迫	20	20	9	9	9						
恐喝	4	4	4	4	4						
窃 盗 犯	1,162	1,135	397	350	346	22	4	47	20	27	10
侵入窃盗	28	28	18	12	12			6		1	
空き巣	9	9	8	3	3			5			
忍込み	2	2									
居空き	2	2	2	2	2						
金庫破り	1	1									
学校荒し											
病院荒し											
事務所荒し	1	1	2	1	1			1		1	
出店荒し	8	8	5	5	5						
その他	5	5	1	1	1						
乗り物盗	482	475	28	24	22	17	2	4		3	
自動車盗	5	5	2	1	1			1		1	
オートバイ盗	12	12	1	1	1	1					
自転車盗	465	458	25	22	20	16	2	3		2	
非侵入窃盗	652	632	351	314	312	5	2	37	20	23	10
払出盗	19	7	11	5	5			6	2	1	1
病室ねらい	4	4									
ひったくり	2	2	2	2	2						
すり	2	1	1	1	1						
置き引き	32	32	13	13	13	1					
仮睡者ねらい	16	16	1	1	1						
車上ねらい	36	35	14	6	6			8	1	8	1
部品ねらい	11	10									
自動販売機ねらい	4	4									
万引き	319	316	236	227	225	2	2	9	8	9	8
その他	207	205	73	59	59	2		14	9	5	
知 能 犯	137	113	48	47	36		11	1	1	1	1
詐欺	116	102	34	33	31		2	1	1	1	1
横領	10	10	5	5	5						
偽造	10		9	9			9				
汚職											
背任	1	1									
風 俗 犯	18	15	16	16	12		4				
賭博	2	1	3	3	1		2				
強制わいせつ	14	12	11	11	9		2				
公然わいせつ・物	2	2	2	2	2						
刑 法 犯 そ の 他	299	279	84	76	62	2	14	8			
占有離脱物横領	34	26	20	14	9		5	6			
自転車	9	1	12	7	2		5	5			
オートバイ											
その他	25	25	8	7	7			1			
公務執行妨害	10	5	10	10	5		5				
住居侵入	18	17	15	14	13		1	1			
略取誘拐・人身売買	1	1									
建造物等損壊	12	12									
器物損壊等	208	203	32	31	28	2	3	1			
その他	16	15	7	7	7						

3 警察署 罪種別 認知・検挙件数及び検挙人員 【 広島中央署 】 (その2)

	自署管内発生事件で他署が検挙した件数				検 挙 人 員			
	総 数	うち) 他県検挙 事 件	うち) 既 届	うち) 他県検挙 事 件	総 数	うち) 女	うち) 少 年	うち) 女
刑 法 犯 総 数	41	12	21	6	557	136	46	12
凶 悪 犯					10		1	
殺人								
うち)既遂								
強盗					4		1	
強盗殺人								
強盗傷人					3		1	
強盗・強制性交等								
強盗・準強盗					1			
放火					1			
強制性交等					5			
粗 暴 犯	1		1		160	17	16	3
凶器準備集合								
暴行					75	8	2	1
傷害	1		1		71	7	8	
脅迫					8	1	2	1
恐喝					6	1	4	1
窃 盗 犯	30	9	18	4	272	102	22	7
侵入窃盗	1	1	1	1	10		1	
空き巣					2			
忍込み								
居空き					1			
金庫破り								
学校荒し								
病院荒し								
事務所荒し					2			
出店荒し	1	1	1	1	4		1	
その他					1			
乗り物盗	9	2	6	1	7			
自動車盗	1	1	1	1	1			
オートバイ盗	2		2					
自転車盗	6	1	3		6			
非侵入窃盗	20	6	11	2	255	102	21	7
払出盗	8	4			2		1	
病室ねらい								
ひったくり					1			
すり					4			
置き引き					4	2		
仮睡者ねらい								
車上ねらい	1		1		2			
部品ねらい								
自動販売機ねらい								
万引き	7	1	7	1	190	83	16	5
その他	4	1	3	1	52	17	4	2
知 能 犯	8	3	2	2	25	3	1	
詐欺	8	3	2	2	22	3	1	
横領					2			
偽造					1			
汚職								
背任								
風 俗 犯					29	1	1	
賭博					18	1		
強制わいせつ					9		1	
公然わいせつ・物					2			
刑 法 犯 そ の 他	2				61	13	5	2
占有離脱物横領	2				16	4	3	2
自転車	2				10	3	3	2
オートバイ								
その他					6	1		
公務執行妨害					8			
住居侵入					9	3	1	
略取誘拐・人身売買								
建造物等損壊								
器物損壊等					21	3	1	
その他					7	3		

3 警察署 罪種別 認知・検挙件数及び検挙人員 【 広島東署 】 (その1)

	認知件数		検挙件数								
	総数	うち) 既届	総数	自署管内発生事件				他署管内発生事件			
				計	うち) 既届	うち) 解決	うち) 未届	計	うち) 他県発生事件	うち) 既届	うち) 他県発生事件
刑法犯総数	813	772	325								
凶悪犯	6	6	5	5	5						
殺人											
うち)既遂											
強盗	2	2	2	2	2						
強盗殺人											
強盗傷人	1	1	1	1	1						
強盗・強制性交等											
強盗・準強盗	1	1	1	1	1						
放火											
強制性交等	4	4	3	3	3						
粗暴犯	63	58	64	62	58	1	4	2		2	
凶器準備集合											
暴行	32	32	35	35	35	1					
傷害	24	21	21	20	18		2	1		1	
脅迫	7	5	7	6	4		2	1		1	
恐喝			1	1	1						
窃盗犯	538	521	178	171	164	15	7	7	1	5	1
侵入窃盗	22	22	11	10	8		2	1		1	
空き巣	3	3	2	1	1			1		1	
忍込み	1	1	2	2	2						
居空き											
金庫破り	1	1									
学校荒し	1	1	1	1	1						
病院荒し											
事務所荒し	9	9									
出店荒し	2	2	2	2	2						
その他	5	5	4	4	2		2				
乗り物盗	235	233	17	14	14	11		3		2	
自動車盗	1	1									
オートバイ盗	8	8	3	2	2	1		1		1	
自転車盗	226	224	14	12	12	10		2		1	
非侵入窃盗	281	266	150	147	142	4	5	3	1	2	1
払出盗	11	3	5	5	5						
病室ねらい											
ひったくり											
すり											
置き引き	7	7	2	2	2						
仮睡者ねらい											
車上ねらい	19	18	2	2	1		1				
部品ねらい	5	5	1	1	1						
自動販売機ねらい											
万引き	152	150	101	100	99	2	1	1		1	
その他	87	83	39	37	34	2	3	2	1	1	1
知能犯	69	66	33	16	13	1	3	17	13	6	4
詐欺	66	63	30	13	10	1	3	17	13	6	4
横領	2	2	2	2	2						
偽造	1	1	1	1	1						
汚職											
背任											
風俗犯	4	4	4	4	4						
賭博											
強制わいせつ	3	3	4	4	4						
公然わいせつ・物	1	1									
刑法犯その他	133	117	41	39	29	2	10	2			
占有離脱物横領	14	12	4	3	1		2	1			
自転車	2		3	2			2	1			
オートバイ											
その他	12	12	1	1	1						
公務執行妨害	5	2	5	5	2		3				
住居侵入	8	6	6	6	5		1				
略取誘拐・人身売買	1	1	1	1	1						
建造物等損壊	1	1	2	2	2						
器物損壊等	89	88	12	12	12	2					
その他	15	7	11	10	6		4	1			

3 警察署 罪種別 認知・検挙件数及び検挙人員 【 広島東署 】 (その2)

	自署管内発生事件で他署が検挙した件数				検 挙 人 員			
	総 数	うち) 他県検挙 事 件	うち) 既 届	うち) 他県検挙 事 件	総 数	うち) 女	うち) 少 年	うち) 女
刑 法 犯 総 数	53	21	37	12	245	67	39	5
凶 悪 犯					5		1	
殺人								
うち)既遂								
強盗					2		1	
強盗殺人								
強盗傷人					1		1	
強盗・強制性交等								
強盗・準強盗					1			
放火								
強制性交等					3			
粗 暴 犯	2		1		63	7	8	
凶器準備集合								
暴行					29	2	1	
傷害	1				27	4	6	
脅迫					6	1	1	
恐喝	1		1		1			
窃 盗 犯	35	11	27	6	115	42	12	3
侵入窃盗	6	2	6	2	5			
空き巣	1	1	1	1	1			
忍込み	1	1	1	1	1			
居空き								
金庫破り								
学校荒し					1			
病院荒し								
事務所荒し								
出店荒し	2		2		1			
その他	2		2		1			
乗り物盗	7		6		5	1	5	1
自動車盗								
オートバイ盗	2		2		1		1	
自転車盗	5		4		4	1	4	1
非侵入窃盗	22	9	15	4	105	41	7	2
払出盗	6	4			1			
病室ねらい								
ひったくり								
すり								
置き引き					1			
仮睡者ねらい								
車上ねらい	1		1		2		1	
部品ねらい	2	2	2	2				
自動販売機ねらい								
万引き	9	2	9	2	77	38	3	2
その他	4	1	3		24	3	3	
知 能 犯	9	6	8	6	19	5		
詐欺	9	6	8	6	18	5		
横領					1			
偽造								
汚職								
背任								
風 俗 犯					2			
賭博								
強制わいせつ					2			
公然わいせつ・物								
刑 法 犯 そ の 他	7	4	1		41	13	18	2
占有離脱物横領					7	1	5	
自転車					4		3	
オートバイ								
その他					3	1	2	
公務執行妨害					4	1		
住居侵入	1				14	3	12	2
略取誘拐・人身売買					1			
建造物等損壊					3	1		
器物損壊等	1				6	3	1	
その他	5	4	1		6	4		

3 警察署 罪種別 認知・検挙件数及び検挙人員 【 広島西署 】 (その1)

	認知件数		検 挙 件 数									
	総数	うち)	総数	自 署 管 内 発 生 事 件				他 署 管 内 発 生 事 件				
		既 届		計	うち)	うち)	計	うち)	うち)	うち)		
				既 届	うち)	未 届		計	他 署 管 内 発 生 事 件	既 届	うち)	他 署 管 内 発 生 事 件
刑 法 犯 総 数	783	748	375	291	273	23	18	84	53	53	33	
凶 悪 犯	7	6	6	6	5		1					
殺人	1		1	1			1					
うち)既遂	1		1	1			1					
強盗	3	3	2	2	2							
強盗殺人	1	1										
強盗傷人												
強盗・強制性交等												
強盗・準強盗	2	2	2	2	2							
放火												
強制性交等	3	3	3	3	3							
粗 暴 犯	62	62	50	50	50							
凶器準備集合												
暴行	38	38	30	30	30							
傷害	22	22	20	20	20							
脅迫	2	2										
恐喝												
窃 盗 犯	497	484	240	169	167	16	2	71	48	48	29	
侵入窃盗	20	20	42	14	14	1		28	25	26	23	
空き巣	13	13	24	6	6	1		18	15	18	15	
忍込み			3					3	3	1	1	
居空き	1	1	6	1	1			5	5	5	5	
金庫破り												
学校荒し												
病院荒し												
事務所荒し	1	1	3	2	2			1	1	1	1	
出店荒し	1	1										
その他	4	4	6	5	5			1	1	1	1	
乗り物盗	235	231	30	23	22	14	1	7		4		
自動車盗	4	4	1	1	1							
オートバイ盗	3	3	3	3	3	1						
自転車盗	228	224	26	19	18	13	1	7		4		
非侵入窃盗	242	233	168	132	131	1	1	36	23	18	6	
払出盗	8	3	16					16	16			
病室ねらい	1	1										
ひったくり			1	1	1							
すり												
置引き	1	1										
仮睡者ねらい												
車上ねらい	29	28	13	11	11			2		2		
部品ねらい	9	9	1					1		1		
自動販売機ねらい	2	1										
万引き	103	103	86	78	78			8	1	8	1	
その他	89	87	51	42	41	1	1	9	6	7	5	
知 能 犯	70	67	18	11	11			7	2	1	1	
詐欺	65	63	13	6	6			7	2	1	1	
横領	3	3	3	3	3							
偽造	2	1	1	1	1							
汚職												
背任			1	1	1							
風 俗 犯	5	5	5	5	5							
賭博												
強制わいせつ	3	3	4	4	4							
公然わいせつ・物	2	2	1	1	1							
刑 法 犯 そ の 他	142	124	56	50	35	7	15	6	3	4	3	
占有離脱物横領	26	16	15	13	4		9	2				
自転車	11	1	12	10	1		9	2				
オートバイ												
その他	15	15	3	3	3							
公務執行妨害	6	2	5	5	2		3					
住居侵入	15	15	15	11	11			4	3	4	3	
略取誘拐・人身売買												
建造物等損壊	1	1	1	1	1							
器物損壊等	89	87	18	18	16	7	2					
その他	5	3	2	2	1		1					

3 警察署 罪種別 認知・検挙件数及び検挙人員 【 広島西署 】 (その2)

	自署管内発生事件で他署が検挙した件数				検 挙 人 員			
	総 数	うち) 他県検挙 事 件	うち) 既 届	うち) 他県検挙 事 件	総 数	うち) 女	うち) 少 年	うち) 女
刑 法 犯 総 数	33	12	21	10	246	48	20	3
凶 悪 犯					6	2	1	
殺人					1	1		
うち)既遂					1	1		
強盗					2	1		
強盗殺人								
強盗傷人								
強盗・強制性交等								
強盗・準強盗					2	1		
放火								
強制性交等					3		1	
粗 暴 犯					50	5	2	
凶器準備集合								
暴行					31	2		
傷害					19	3	2	
脅迫								
恐喝								
窃 盗 犯	25	8	18	7	132	33	10	2
侵入窃盗	6	4	6	4	8			
空き巣	3	2	3	2	3			
忍込み								
居空き					1			
金庫破り								
学校荒し								
病院荒し								
事務所荒し	2	2	2	2	1			
出店荒し	1		1					
その他					3			
乗り物盗	4	1	2	1	10		2	
自動車盗	1		1		1			
オートバイ盗					1			
自転車盗	3	1	1	1	8		2	
非侵入窃盗	15	3	10	2	114	33	8	2
払出盗	3	1						
病室ねらい								
ひったくり								
すり								
置き引き								
仮睡者ねらい								
車上ねらい	4		4		9	2		
部品ねらい								
自動販売機ねらい	1		1					
万引き	4		3		70	24	3	2
その他	3	2	2	2	35	7	5	
知 能 犯	6	4	3	3	16	4	1	
詐欺	5	4	3	3	13	4	1	
横領					1			
偽造	1				1			
汚職								
背任					1			
風 俗 犯					4			
賭博								
強制わいせつ					3			
公然わいせつ・物					1			
刑 法 犯 そ の 他	2				38	4	6	1
占有離脱物横領	1				14		2	
自転車	1				11		2	
オートバイ								
その他					3			
公務執行妨害					4			
住居侵入					8		1	
略取誘拐・人身売買								
建造物等損壊					2		2	
器物損壊等					9	3		
その他	1				1	1	1	1

3 警察署 罪種別 認知・検挙件数及び検挙人員 【 広島南署 】 (その1)

	認知件数		検挙件数								
	総数	うち)	総数	自署管内発生事件				他署管内発生事件			
		既届		計	うち)既届	うち)解決	うち)未届	計	うち)他県発生事件	うち)既届	うち)他県発生事件
刑法犯総数	962	909	392	359	334	25	25	33	12	22	8
凶悪犯	4	4	1	1	1						
殺人											
うち)既遂											
強盗	1	1	1	1	1						
強盗殺人											
強盗傷人											
強盗・強制性交等											
強盗・準強盗	1	1	1	1	1						
放火	1	1									
強制性交等	2	2									
粗暴犯	104	99	81	78	75		3	3	1	2	1
凶器準備集合											
暴行	65	63	49	49	47		2				
傷害	33	31	27	26	26			1			
脅迫	4	3	3	3	2		1				
恐喝	2	2	2					2	1	2	1
窃盗犯	585	560	215	195	186	23	9	20	6	19	6
侵入窃盗	28	27	15	12	12	6		3		3	
空き巣	10	9									
忍込み	9	9	2	2	2	2					
居空き			4	4	4	4					
金庫破り	3	3									
学校荒し											
病院荒し											
事務所荒し			4	4	4						
出店荒し	2	2	2					2		2	
その他	4	4	3	2	2			1		1	
乗り物盗	224	216	23	18	15	7	3	5	1	4	1
自動車盗			2					2	1	2	1
オートバイ盗	6	6	3	2	2			1			
自転車盗	218	210	18	16	13	7	3	2		2	
非侵入窃盗	333	317	177	165	159	10	6	12	5	12	5
払出盗	10	3	2	2	2						
病室ねらい	1	1									
ひったくり	1	1	1	1	1						
すり			1	1	1						
置き引き	9	9	1	1	1						
仮睡者ねらい	2	2	1	1	1						
車上ねらい	27	27	8	8	8	2					
部品ねらい	10	10	3	2	2	1		1		1	
自動販売機ねらい											
万引き	159	155	125	114	111	3	3	11	5	11	5
その他	114	109	35	35	32	4	3				
知能犯	91	88	34	27	26	1	1	7	5	1	1
詐欺	86	84	30	23	23			7	5	1	1
横領	3	3	2	2	2	1					
偽造	2	1	2	2	1		1				
汚職											
背任											
風俗犯	9	8	6	6	5		1				
賭博											
強制わいせつ	5	5	3	3	3						
公然わいせつ・物	4	3	3	3	2		1				
刑法犯その他	169	150	55	52	41	1	11	3			
占有離脱物横領	39	28	14	12	6		6	2			
自転車	10		7	6			6	1			
オートバイ											
その他	29	28	7	6	6			1			
公務執行妨害	2		2	2			2				
住居侵入	11	8	8	8	6						
略取誘拐・人身売買											
建造物等損壊	1	1									
器物損壊等	93	93	18	18	17	1	1				
その他	23	20	13	12	12			1			

3 警察署 罪種別 認知・検挙件数及び検挙人員 【 広島南署 】 (その2)

	自署管内発生事件で他署が検挙した件数				検 挙 人 員			
	総 数	うち) 他県検挙 事 件	うち) 既 届	うち) 他県検挙 事 件	総 数	うち) 女	うち) 少 年	うち) 女
刑 法 犯 総 数	43	18	24	9	274	64	22	2
凶 悪 犯					2	1	1	
殺人								
うち)既遂								
強盗					2	1	1	
強盗殺人								
強盗傷人					1		1	
強盗・強制性交等								
強盗・準強盗					1	1		
放火								
強制性交等								
粗 暴 犯	1		1		75	7	4	
凶器準備集合								
暴行	1		1		45	5		
傷害					27	2	3	
脅迫								
恐喝					3		1	
窃 盗 犯	33	17	22	9	139	47	13	1
侵入窃盗	3	2	2	1	2			
空き巣	2	2	1	1				
忍込み								
居空き								
金庫破り	1		1					
学校荒し								
病院荒し								
事務所荒し					2			
出店荒し								
その他								
乗り物盗	3		1		9		3	
自動車盗					1		1	
オートバイ盗					1		1	
自転車盗	3		1		7		1	
非侵入窃盗	27	15	19	8	128	47	10	1
払出盗	6	5			2	1		
病室ねらい								
ひったくり					1	1		
すり								
置き引き					1			
仮睡者ねらい					1			
車上ねらい	4	4	4	4	3	1		
部品ねらい	1		1					
自動販売機ねらい								
万引き	8	1	8	1	100	39	6	1
その他	8	5	6	3	20	5	4	
知 能 犯	2	1	1		21	8	2	1
詐欺	2	1	1		19	8	1	1
横領					1		1	
偽造					1			
汚職								
背任								
風 俗 犯					4			
賭博								
強制わいせつ					2			
公然わいせつ・物					2			
刑 法 犯 そ の 他	7				33	1	2	
占有離脱物横領	5				11			
自転車	4				6			
オートバイ								
その他	1				5			
公務執行妨害					2			
住居侵入					4			
略取誘拐・人身売買								
建造物等損壊								
器物損壊等					8		1	
その他	2				8	1	1	

3 警察署 罪種別 認知・検挙件数及び検挙人員 【安佐南署】 (その1)

	認知件数		検挙件数								
	総数	うち)既届	総数	自署管内発生事件				他署管内発生事件			
				計	うち)既届		うち)未届	計	うち)他県発生事件	うち)既届	
					うち)解決	うち)未届				うち)他県発生事件	うち)他県発生事件
刑法犯総数	824	788	347	325	297	27	28	22	8	13	6
凶悪犯	4	4	4	4	4						
殺人											
うち)既遂											
強盗	2	2	2	2	2						
強盗殺人	1	1	1	1	1						
強盗・強姦性交等											
強盗・準強盗	1	1	1	1	1						
放火											
強姦性交等	2	2	2	2	2						
粗暴犯	63	62	57	57	56		1				
凶器準備集合											
暴行	30	30	26	26	26						
傷害	21	20	20	20	19		1				
脅迫	10	10	11	11	11						
恐喝	2	2									
窃盗犯	509	494	195	184	177	21	7	11	4	7	4
侵入窃盗	22	16	11	10	7		3	1		1	
空き巣	8	7	3	3	2		1				
忍込み	1	1									
居空き	4	3	2	2	1		1				
金庫破り	1	1									
学校荒し											
病院荒し											
事務所荒し			1	1	1						
出店荒し	1	1	3	2	1		1	1		1	
その他	7	3	2	2	2						
乗り物盗	227	222	27	24	20	15	4	3		2	
自動車盗	1	1									
オートバイ盗	14	14	6	4	4	2		2		2	
自転車盗	212	207	21	20	16	13	4	1			
非侵入窃盗	260	256	157	150	150	6		7	4	4	4
払出盗	5	1	5	2	2			3			
病室ねらい											
ひったくり											
すり	1	1									
置引き	10	10	3	3	3						
仮睡者ねらい											
車上ねらい	20	20	1	1	1						
部品ねらい	6	6									
自動販売機ねらい	1	1									
万引き	148	148	128	125	125	4		3	3	3	3
その他	69	69	20	19	19	2		1	1	1	1
知能犯	75	70	38	30	21		9	8	4	5	2
詐欺	67	63	28	22	15		7	6	4	4	2
横領	2	2	3	2	2			1		1	
偽造	5	4	7	6	4		2	1			
汚職											
背任	1	1									
風俗犯	14	12	12	12	10		2				
賭博											
強制わいせつ	9	8	7	7	6		1				
公然わいせつ・物	5	4	5	5	4		1				
刑法犯その他	159	146	41	38	29	6	9	3		1	
占有離脱物横領	27	21	16	15	12		3	1			
自転車	5		4	3			3	1			
オートバイ											
その他	22	21	12	12	12						
公務執行妨害	3		3	3			3				
住居侵入	13	12	2	2	2						
略取誘拐・人身売買	2	2	2	2	2						
建造物等損壊	2	2									
器物損壊等	102	101	12	12	11	6	1				
その他	10	8	6	4	2		2	2		1	

3 警察署 罪種別 認知・検挙件数及び検挙人員 【安佐南署】 (その2)

	自署管内発生事件で他署が検挙した件数				検 挙 人 員			
	総 数	うち) 他県検挙 事 件	うち) 既 届	うち) 他県検挙 事 件	総 数	うち) 女	うち) 少 年	うち) 女
刑 法 犯 総 数	47	10	19	4	255	73	30	8
凶 悪 犯					2			
殺人								
うち)既遂								
強盗					2			
強盗殺人								
強盗傷人					1			
強盗・強制性交等								
強盗・準強盗					1			
放火								
強制性交等								
粗 暴 犯	2		2		54	5	4	
凶器準備集合								
暴行	1		1		21	2	1	
傷害					24	1	3	
脅迫	1		1		9	2		
恐喝								
窃 盗 犯	19	4	12	1	142	61	21	7
侵入窃盗	5	1	2	1	7	2	1	1
空き巣	2	1	2	1	1			
忍込み								
居空き					2	1		
金庫破り								
学校荒し								
病院荒し								
事務所荒し					1			
出店荒し					2			
その他	3				1	1	1	1
乗り物盗	3		3		13	3	11	2
自動車盗								
オートバイ盗	1		1		4		4	
自転車盗	2		2		9	3	7	2
非侵入窃盗	11	3	7		122	56	9	4
払出盗	4	3			2	1		
病室ねらい								
ひったくり								
すり								
置引き					3	1		
仮睡者ねらい								
車上ねらい	2		2		1			
部品ねらい								
自動販売機ねらい								
万引き	3		3		101	50	8	4
その他	2		2		15	4	1	
知 能 犯	22	5	4	3	17	1	1	1
詐欺	22	5	4	3	13	1	1	1
横領					2			
偽造					2			
汚職								
背任								
風 俗 犯					7			
賭博								
強制わいせつ					6			
公然わいせつ・物					1			
刑 法 犯 そ の 他	4	1	1		33	6	4	
占有離脱物横領	2				17	3	3	
自転車	2				4		2	
オートバイ								
その他					13	3	1	
公務執行妨害					2	1		
住居侵入	2	1	1		1			
略取誘拐・人身売買					2			
建造物等損壊								
器物損壊等					6	1		
その他					5	1	1	

3 警察署 罪種別 認知・検挙件数及び検挙人員 【安佐北署】 (その1)

	認知件数		検挙件数								
	総数	うち)既届	総数	自署管内発生事件				他署管内発生事件			
				計	うち)既届	うち)解決	うち)未届	計	うち)他県発生事件	うち)既届	うち)他県発生事件
刑法犯総数	350	324	187	157	137	7	20	30	17	13	5
凶悪犯	4	4	3	3	3						
殺人	1	1	1	1	1						
うち)既遂											
強盗											
強盗殺人											
強盗傷人											
強盗・強制性交等											
強盗・準強盗											
放火	1	1									
強制性交等	2	2	2	2	2						
粗暴犯	29	27	31	30	28		2	1		1	
凶器準備集合											
暴行	13	12	15	14	13			1	1		1
傷害	10	9	10	10	9			1			
脅迫	6	6	6	6	6						
恐喝											
窃盗犯	215	203	100	87	76	6	11	13	3	9	2
侵入窃盗	22	13	18	16	7	1	9	2		1	
空き巣	4	3	1	1			1				
忍込み	8	2	8	8	2		6				
居空き	1	1	1	1	1	1					
金庫破り											
学校荒し											
病院荒し											
事務所荒し	2	2									
出店荒し	1	1									
その他	6	4	8	6	4		2	2		1	
乗り物盗	76	76	6	3	3	2		3		2	
自動車盗	1	1	1	1	1						
オートバイ盗	4	4	2					2		2	
自転車盗	71	71	3	2	2	2		1			
非侵入窃盗	117	114	76	68	66	3	2	8	3	6	2
払出盗	2	2	3					3	3	2	2
病室ねらい											
ひったくり											
すり											
置き引き	1	1									
仮睡者ねらい											
車上ねらい	6	6	2	2	2	1					
部品ねらい	3	3									
自動販売機ねらい											
万引き	62	61	49	49	48		1				
その他	43	41	22	17	16	2	1	5		4	
知能犯	26	21	21	6	5	1	1	15	14	3	3
詐欺	25	20	20	5	4	1	1	15	14	3	3
横領	1	1									
偽造			1	1	1						
汚職											
背任											
風俗犯	5	5	4	4	4						
賭博											
強制わいせつ	5	5	4	4	4						
公然わいせつ・物											
刑法犯その他	71	64	28	27	21		6	1			
占有離脱物横領	12	8	15	14	10		4	1			
自転車	4		5	4			4	1			
オートバイ											
その他	8	8	10	10	10						
公務執行妨害	2		2	2			2				
住居侵入	9	8	5	5	5						
略取誘拐・人身売買											
建造物等損壊	2	2									
器物損壊等	44	44	5	5	5						
その他	2	2	1	1	1						

3 警察署 罪種別 認知・検挙件数及び検挙人員 【安佐北署】 (その2)

	自署管内発生事件で他署が検挙した件数				検 挙 人 員			
	総 数	うち) 他県検挙 事 件	うち) 既 届	うち) 他県検挙 事 件	総 数	うち) 女	うち) 少 年	うち) 女
刑 法 犯 総 数	12	5	11	4	144	35	17	3
凶 悪 犯					3	1		
殺人					1	1		
うち)既遂								
強盗								
強盗殺人								
強盗傷人								
強盗・強制性交等								
強盗・準強盗								
放火								
強制性交等					2			
粗 暴 犯					28		1	
凶器準備集合								
暴行					9		1	
傷害					13			
脅迫					6			
恐喝								
窃 盗 犯	8	2	8	2	66	25	12	3
侵入窃盗	4	2	4	2	8		2	
空き巣	2		2		1		1	
忍込み	2	2	2	2	1			
居空き								
金庫破り								
学校荒し								
病院荒し								
事務所荒し								
出店荒し								
その他					6		1	
乗り物盗					5		5	
自動車盗					2		2	
オートバイ盗					3		3	
自転車盗								
非侵入窃盗	4		4		53	25	5	3
払出盗					1			
病室ねらい								
ひったくり								
すり								
置引き								
仮睡者ねらい								
車上ねらい					1		1	
部品ねらい								
自動販売機ねらい								
万引き	2		2		39	22	2	1
その他	2		2		12	3	2	2
知 能 犯	3	3	2	2	20	2	1	
詐欺	3	3	2	2	18	2	1	
横領								
偽造					2			
汚職								
背任								
風 俗 犯					3			
賭博								
強制わいせつ					3			
公然わいせつ・物								
刑 法 犯 そ の 他	1		1		24	7	3	
占有離脱物横領					16	5	3	
自転車					5		2	
オートバイ								
その他					11	5	1	
公務執行妨害					1			
住居侵入	1		1		2	1		
略取誘拐・人身売買								
建造物等損壊								
器物損壊等					4	1		
その他					1			

3 警察署 罪種別 認知・検挙件数及び検挙人員 【佐伯署】 (その1)

	認知件数		検挙件数								
	総数	うち) 既届	総数	自署管内発生事件				他署管内発生事件			
				計	うち) 既届	うち) 解決	うち) 未届	計	うち) 他県発生事件	うち) 既届	うち) 他県発生事件
刑法犯総数	433	408	185	155	144	13	11	30	8	18	6
凶悪犯	4	3	3	3	3						
殺人	1										
うち)既遂											
強盗	1	1	1	1	1						
強盗殺人											
強盗傷人	1	1	1	1	1						
強盗・強制性交等											
強盗・準強盗											
放火	2	2	2	2	2						
強制性交等											
粗暴犯	44	42	36	36	35	1	1				
凶器準備集合											
暴行	25	23	18	18	17	1	1				
傷害	15	15	15	15	15						
脅迫	2	2	1	1	1						
恐喝	2	2	2	2	2						
窃盗犯	239	229	105	83	80	11	3	22	4	16	4
侵入窃盗	21	20	14	5	5	1		9	4	7	4
空き巣	11	11	5	1	1			4	2	4	2
忍込み											
居空き											
金庫破り											
学校荒し											
病院荒し											
事務所荒し	2	2									
出店荒し											
その他	8	7	9	4	4	1		5	2	3	2
乗り物盗	89	86	11	8	7	4	1	3		1	
自動車盗	3	3	2	1	1	1		1			
オートバイ盗	2	2	1	1	1	1					
自転車盗	84	81	8	6	5	2	1	2		1	
非侵入窃盗	129	123	80	70	68	6	2	10		8	
払出盗	6	1	2	2			2				
病室ねらい											
ひったくり											
すり											
置引き	2	1									
仮睡者ねらい											
車上ねらい	13	13	3	3	3	2					
部品ねらい	1	1	1	1	1						
自動販売機ねらい	2	2	3	2	2			1		1	
万引き	56	56	51	42	42			9		7	
その他	49	49	20	20	20	4					
知能犯	61	60	14	6	5		1	8	4	2	2
詐欺	57	57	11	3	3			8	4	2	2
横領	3	3	2	2	2						
偽造	1		1	1			1				
汚職											
背任											
風俗犯	7	5	7	7	6		1				
賭博											
強制わいせつ	5	5	5	5	5						
公然わいせつ・物	2		2	2	1		1				
刑法犯その他	78	69	20	20	15	1	5				
占有離脱物横領	6	3	3	3	1		2				
自転車	3		2	2			2				
オートバイ											
その他	3	3	1	1	1						
公務執行妨害	4	2	5	5	2		3				
住居侵入	4	4	2	2	2						
略取誘拐・人身売買	1	1	1	1	1						
建造物等損壊			1	1	1						
器物損壊等	54	54	6	6	6	1					
その他	9	5	2	2	2						

3 警察署 罪種別 認知・検挙件数及び検挙人員 【佐伯署】 (その2)

	自署管内発生事件で他署が検挙した件数				検 挙 人 員			
	総 数	うち) 他県検挙 事 件	うち) 既 届	うち) 他県検挙 事 件	総 数	うち) 女	うち) 少 年	うち) 女
刑 法 犯 総 数	14	7	6	4	132	33	14	2
凶 悪 犯					3	1	1	
殺人								
うち)既遂								
強盗					1		1	
強盗殺人								
強盗傷人					1		1	
強盗・強制性交等								
強盗・準強盗								
放火					2	1		
強制性交等								
粗 暴 犯					36	3	4	
凶器準備集合								
暴行					16	1	1	
傷害					16	2	1	
脅迫					1			
恐喝					3		2	
窃 盗 犯	10	5	6	4	59	22	7	2
侵入窃盗	3	2	3	2	6			
空き巣	1		1	2				
忍込み	1	1	1	1				
居空き								
金庫破り								
学校荒し								
病院荒し								
事務所荒し	1	1	1	1				
出店荒し								
その他					4			
乗り物盗	1				3		2	
自動車盗								
オートバイ盗								
自転車盗	1				3		2	
非侵入窃盗	6	3	3	2	50	22	5	2
払出盗	2							
病室ねらい								
ひったくり								
すり								
置き引き								
仮睡者ねらい								
車上ねらい					1			
部品ねらい	1	1						
自動販売機ねらい					1			
万引き	1		1		31	16	3	2
その他	2	2	2	2	17	6	2	
知 能 犯					10	4		
詐欺					9	4		
横領					1			
偽造								
汚職								
背任								
風 俗 犯	1	1			6			
賭博								
強制わいせつ					4			
公然わいせつ・物	1	1			2			
刑 法 犯 そ の 他	3	1			18	3	2	
占有離脱物横領	1				4		2	
自転車	1				3		2	
オートバイ								
その他					1			
公務執行妨害					4	1		
住居侵入					2			
略取誘拐・人身売買					1	1		
建造物等損壊					1			
器物損壊等					4			
その他	2	1			2	1		

3 警察署 罪種別 認知・検挙件数及び検挙人員 【海田署】 (その1)

	認知件数		検挙件数								
	総数	うち) 既届	総数	自署管内発生事件				他署管内発生事件			
				計	うち) 既届	うち) 解決	うち) 未届	計	うち) 他県発生事件	うち) 既届	うち) 他県発生事件
刑法犯総数	440	425	213	202	195	13	7	11	8		
凶悪犯	5	5	4	4	4						
殺人	3	3	2	2	2						
うち)既遂	1	1									
強盗	1	1	1	1	1						
強盗殺人											
強盗傷人											
強盗・強制的性交等											
強盗・準強盗	1	1	1	1	1						
放火											
強制的性交等	1	1	1	1	1						
粗暴犯	46	45	34	34	34	2					
凶器準備集合											
暴行	27	27	22	22	22	1					
傷害	15	14	9	9	9	1					
脅迫	3	3	2	2	2						
恐喝	1	1	1	1	1						
窃盗犯	271	264	137	130	128	10	2	7	7		
侵入窃盗	31	29	13	12	11	2	1	1	1		
空き巣	11	11	5	5	5	2					
忍込み	5	5	3	3	3						
居空き	3	3									
金庫破り											
学校荒し											
病院荒し											
事務所荒し											
出店荒し	1	1									
その他	11	9	5	4	3		1	1	1		
乗り物盗	86	83	9	9	9	3					
自動車盗											
オートバイ盗	8	8	2	2	2	1					
自転車盗	78	75	7	7	7	2					
非侵入窃盗	154	152	115	109	108	5	1	6	6		
払出盗	6	5	12	12	12						
病室ねらい											
ひったくり											
すり											
置き引き	1	1									
仮睡者ねらい											
車上ねらい	9	9	5	4	4	2		1	1		
部品ねらい	3	3	1	1	1						
自動販売機ねらい											
万引き	71	71	70	70	70	3					
その他	64	63	27	22	21		1	5	5		
知能犯	42	40	14	12	11	1	1	2			
詐欺	39	37	13	11	10	1	1	2			
横領	1	1	1	1	1						
偽造	2	2									
汚職											
背任											
風俗犯	7	6	5	5	4		1				
賭博											
強制わいせつ	4	4	2	2	2						
公然わいせつ・物	3	2	3	3	2		1				
刑法犯その他	69	65	19	17	14		3	2	1		
占有離脱物横領	8	8	5	5	5						
自転車											
オートバイ											
その他	8	8	5	5	5						
公務執行妨害	3		2	2			2				
住居侵入	6	6	4	3	3			1	1		
略取誘拐・人身売買											
建造物等損壊	1	1									
器物損壊等	46	46	3	3	3						
その他	5	4	5	4	3		1	1			

3 警察署 罪種別 認知・検挙件数及び検挙人員 【海田署】 (その2)

	自署管内発生事件で他署が検挙した件数				検 挙 人 員			
	総 数	うち) 他県検挙 事 件	うち) 既 届	うち) 他県検挙 事 件	総 数	うち) 女	うち) 少 年	うち) 女
刑 法 犯 総 数	18	7	11	7	138	49	6	2
凶 悪 犯					2			
殺人								
うち)既遂								
強盗					1			
強盗殺人								
強盗傷人								
強盗・強制性交等								
強盗・準強盗					1			
放火								
強制性交等					1			
粗 暴 犯					28	9	1	1
凶器準備集合								
暴行					18	7	1	1
傷害					8	2		
脅迫					1			
恐喝					1			
窃 盗 犯	16	7	10	7	88	37	2	
侵入窃盗	5	3	4	3	4			
空き巣	3	3	3	3	1			
忍込み								
居空き								
金庫破り								
学校荒し								
病院荒し								
事務所荒し								
出店荒し								
その他	2		1		3			
乗り物盗	7	1	2	1	5		2	
自動車盗	1							
オートバイ盗	1				1		1	
自転車盗	5	1	2	1	4		1	
非侵入窃盗	4	3	4	3	79	37		
払出盗					2	1		
病室ねらい								
ひったくり								
すり								
置き引き								
仮睡者ねらい								
車上ねらい					1			
部品ねらい					1			
自動販売機ねらい								
万引き	2	1	2	1	54	30		
その他	2	2	2	2	21	6		
知 能 犯	1		1		6	3	1	1
詐欺	1		1		5	3	1	1
横領					1			
偽造								
汚職								
背任								
風 俗 犯					4		1	
賭博								
強制わいせつ					1		1	
公然わいせつ・物					3			
刑 法 犯 そ の 他	1				10		1	
占有離脱物横領					4			
自転車								
オートバイ								
その他					4			
公務執行妨害					1			
住居侵入								
略取誘拐・人身売買								
建造物等損壊								
器物損壊等					2			
その他	1				3		1	

3 警察署 罪種別 認知・検挙件数及び検挙人員 【 廿日市署 】 (その1)

	認知件数		検挙件数								
	総数	うち)既届	総数	自署管内発生事件				他署管内発生事件			
				計	うち)既届	うち)解決	うち)未届	計	うち)他県発生事件	うち)既届	うち)他県発生事件
刑法犯総数	310	302	159	142	134	3	8	17	3	11	1
凶悪犯	4	4	4	4	4						
殺人	1	1	1	1	1						
うち)既遂	1	1	1	1	1						
強盗	3	3	3	3	3						
強盗殺人											
強盗傷人	1	1	1	1	1						
強盗・強制性交等											
強盗・準強盗	2	2	2	2	2						
放火											
強制性交等											
粗暴犯	28	26	25	25	23		2				
凶器準備集合											
暴行	14	13	13	13	12		1				
傷害	9	8	7	7	6		1				
脅迫	4	4	5	5	5						
恐喝	1	1									
窃盗犯	216	215	109	94	92	3	2	15	2	11	1
侵入窃盗	26	26	15	9	9	2		6	1	3	1
空き巣	13	13	5	4	4	1		1	1	1	1
忍込み	6	6	1	1	1	1					
居空き											
金庫破り											
学校荒し											
病院荒し											
事務所荒し			1					1		1	
出店荒し	1	1									
その他	6	6	8	4	4			4		1	
乗り物盗	46	45	6	5	4	1	1	1		1	
自動車盗											
オートバイ盗	1	1									
自転車盗	45	44	6	5	4	1	1	1		1	
非侵入窃盗	144	144	88	80	79		1	8	1	7	
払出盗	1	1	2	1	1			1	1		
病室ねらい											
ひったくり											
すり											
置き引き	3	3									
仮睡者ねらい											
車上ねらい	8	8	1	1	1						
部品ねらい	2	2	2	2	2						
自動販売機ねらい	1	1									
万引き	75	75	64	57	56		1	7		7	
その他	54	54	19	19	19						
知能犯	20	19	8	6	5		1	2	1		
詐欺	18	17	6	5	4		1	1			
横領	2	2	1	1	1						
偽造			1					1	1		
汚職											
背任											
風俗犯			1	1			1				
賭博											
強制わいせつ			1	1			1				
公然わいせつ・物											
刑法犯その他	42	38	12	12	10		2				
占有離脱物横領	6	3	2	2	1		1				
自転車	2		1	1			1				
オートバイ											
その他	4	3	1	1	1						
公務執行妨害											
住居侵入	5	5	4	4	4						
略取誘拐・人身売買											
建造物等損壊			1	1	1						
器物損壊等	29	29	4	4	4						
その他	2	1	1	1			1				

3 警察署 罪種別 認知・検挙件数及び検挙人員 【 廿日市署 】 (その2)

	自署管内発生事件で他署が検挙した件数				検 挙 人 員			
	総 数	うち) 他県検挙 事 件	うち) 既 届	うち) 他県検挙 事 件	総 数	うち) 女	うち) 少 年	うち) 女
刑 法 犯 総 数	16	6	13	6	127	32	17	1
凶 悪 犯					4			
殺人					1			
うち)既遂					1			
強盗					3			
強盗殺人								
強盗傷人					1			
強盗・強制性交等								
強盗・準強盗					2			
放火								
強制性交等								
粗 暴 犯					26	4	1	
凶器準備集合								
暴行					14	1		
傷害					8	2	1	
脅迫					4	1		
恐喝								
窃 盗 犯	11	4	10	4	74	24	8	
侵入窃盗	6	4	6	4	5	1		
空き巣	2	1	2	1	2	1		
忍込み	2	2	2	2				
居空き								
金庫破り								
学校荒し								
病院荒し								
事務所荒し								
出店荒し	1	1	1	1				
その他	1		1		3			
乗り物盗					5		4	
自動車盗								
オートバイ盗								
自転車盗					5		4	
非侵入窃盗	5		4		64	23	4	
払出盗								
病室ねらい								
ひったくり								
すり								
置き引き								
仮睡者ねらい								
車上ねらい	1		1		1			
部品ねらい								
自動販売機ねらい	1		1					
万引き	1				48	20	4	
その他	2		2		15	3		
知 能 犯	3	2	3	2	6	2		
詐欺	2	2	2	2	4			
横領	1		1		1	1		
偽造					1	1		
汚職								
背任								
風 俗 犯					1			
賭博								
強制わいせつ					1			
公然わいせつ・物								
刑 法 犯 そ の 他	2				16	2	8	1
占有離脱物横領	2				1			
自転車	1				1			
オートバイ								
その他	1							
公務執行妨害								
住居侵入					9	1	6	1
略取誘拐・人身売買								
建造物等損壊					1			
器物損壊等					4	1	1	
その他					1		1	

3 警察署 罪種別 認知・検挙件数及び検挙人員 【大竹署】(その1)

	認知件数		検挙件数								
	総数	うち)	総数	自署管内発生事件				他署管内発生事件			
		既届		計	うち)既届	うち)解決	うち)未届	計	うち)他県発生事件	うち)既届	うち)他県発生事件
刑法犯総数	77	76	42	37	36	1	1	5	1	3	1
凶悪犯	1	1	1	1	1						
殺人	1	1	1	1	1						
うち)既遂											
強盗											
強盗殺人											
強盗傷人											
強盗・強制性交等											
強盗・準強盗											
放火											
強制性交等											
粗暴犯	14	14	13	13	13						
凶器準備集合											
暴行	7	7	6	6	6						
傷害	4	4	4	4	4						
脅迫	3	3	3	3	3						
恐喝											
窃盗犯	38	38	18	15	15	1		3	1	2	1
侵入窃盗	4	4	3	3	3						
空き巣	1	1									
忍込み	2	2									
居空き											
金庫破り											
学校荒し											
病院荒し											
事務所荒し			1	1	1						
出店荒し	1	1	1	1	1						
その他			1	1	1						
乗り物盗	10	10	1	1	1	1					
自動車盗											
オートバイ盗	1	1									
自転車盗	9	9	1	1	1	1					
非侵入窃盗	24	24	14	11	11			3	1	2	1
払出盗			2					2	1	1	1
病室ねらい											
ひったくり											
すり											
置引き											
仮睡者ねらい											
車上ねらい	2	2									
部品ねらい	1	1									
自動販売機ねらい											
万引き	7	7	5	5	5						
その他	14	14	7	6	6			1		1	
知能犯	4	4	2	1	1			1		1	
詐欺	4	4	2	1	1			1		1	
横領											
偽造											
汚職											
背任											
風俗犯	1	1									
賭博											
強制わいせつ	1	1									
公然わいせつ・物											
刑法犯その他	19	18	8	7	6		1	1			
占有離脱物横領	6	5	6	5	4		1	1			
自転車	1		2	1			1	1			
オートバイ											
その他	5	5	4	4	4						
公務執行妨害											
住居侵入	1	1									
略取誘拐・人身売買											
建造物等損壊											
器物損壊等	12	12	2	2	2						
その他											

3 警察署 罪種別 認知・検挙件数及び検挙人員 【大竹署】 (その2)

	自署管内発生事件で他署が検挙した件数				検 挙 人 員			
	総 数	うち) 他県検挙 事 件	うち) 既 届	うち) 他県検挙 事 件	総 数	うち) 女	うち) 少 年	うち) 女
刑 法 犯 総 数	2	1	2	1	32	8	2	
凶 悪 犯					1	1		
殺人					1	1		
うち)既遂								
強盗								
強盗殺人								
強盗傷人								
強盗・強制性交等								
強盗・準強盗								
放火								
強制性交等								
粗 暴 犯					11	2	1	
凶器準備集合								
暴行					5			
傷害					4	2		
脅迫					2		1	
恐喝								
窃 盗 犯	2	1	2	1	12	5	1	
侵入窃盗	1	1	1	1	1			
空き巣								
忍込み								
居空き								
金庫破り								
学校荒し								
病院荒し								
事務所荒し	1	1	1	1				
出店荒し					1			
その他								
乗り物盗								
自動車盗								
オートバイ盗								
自転車盗								
非侵入窃盗	1		1		11	5	1	
払出盗								
病室ねらい								
ひったくり								
すり								
置き引き								
仮睡者ねらい								
車上ねらい								
部品ねらい								
自動販売機ねらい								
万引き	1		1		5	4		
その他					6	1	1	
知 能 犯					1			
詐欺					1			
横領								
偽造								
汚職								
背任								
風 俗 犯								
賭博								
強制わいせつ								
公然わいせつ・物								
刑 法 犯 そ の 他					7			
占有離脱物横領					5			
自転車					2			
オートバイ								
その他					3			
公務執行妨害								
住居侵入								
略取誘拐・人身売買								
建造物等損壊								
器物損壊等					2			
その他								

3 警察署 罪種別 認知・検挙件数及び検挙人員 【 山県署 】 (その1)

	認知件数		総数	検挙件数						
	総数	うち) 既届		自署管内発生事件			他署管内発生事件			
				計	うち) 既届	うち) 解決	うち) 未届	計	うち) 他県発生 事件	うち) 既届
刑法犯総数	68	67	52	32	30		2	20	17	3
凶悪犯										
殺人										
うち)既遂										
強盗										
強盗殺人										
強盗傷人										
強盗・強制性交等										
強盗・準強盗										
放火										
強制性交等										
粗暴犯	12	12	7	7	7					
凶器準備集合										
暴行	6	6	5	5	5					
傷害	3	3	2	2	2					
脅迫	3	3								
恐喝										
窃盗犯	41	40	25	22	20		2	3		3
侵入窃盗	10	10	6	6	6					
空き巣	2	2								
忍込み	1	1								
居空き										
金庫破り										
学校荒し										
病院荒し										
事務所荒し			1	1	1					
出店荒し										
その他	7	7	5	5	5					
乗り物盗	5	4	3	3	2		1			
自動車盗	2	2								
オートバイ盗										
自転車盗	3	2	3	3	2		1			
非侵入窃盗	26	26	16	13	12		1	3		3
払出盗	1	1	1	1	1					
病室ねらい										
ひったくり										
すり										
置き引き	1	1	2	2	2					
仮睡者ねらい										
車上ねらい	1	1								
部品ねらい										
自動販売機ねらい	1	1	1					1		1
万引き	6	6	4	4	4					
その他	16	16	8	6	5		1	2		2
知能犯	4	4	19	2	2			17	17	
詐欺	4	4	18	1	1			17	17	
横領										
偽造			1	1	1					
汚職										
背任										
風俗犯	1	1								
賭博										
強制わいせつ	1	1								
公然わいせつ・物										
刑法犯その他	10	10	1	1	1					
占有離脱物横領										
自転車										
オートバイ										
その他										
公務執行妨害										
住居侵入	1	1	1	1	1					
略取誘拐・人身売買										
建造物等損壊										
器物損壊等	9	9								
その他										

3 警察署 罪種別 認知・検挙件数及び検挙人員 【 山県署 】 (その2)

	自署管内発生事件で他署が検挙した件数				検 挙 人 員			
	総 数	うち) 他県検挙 事 件	うち) 既 届	うち) 他県検挙 事 件	総 数	うち) 女	うち) 少 年	うち) 女
刑 法 犯 総 数					23	6		
凶 悪 犯								
殺人								
うち)既遂								
強盗								
強盗殺人								
強盗傷人								
強盗・強制性交等								
強盗・準強盗								
放火								
強制性交等								
粗 暴 犯					7			
凶器準備集合								
暴行					5			
傷害					2			
脅迫								
恐喝								
窃 盗 犯					14	5		
侵入窃盗					3			
空き巣								
忍込み								
居空き								
金庫破り								
学校荒し								
病院荒し								
事務所荒し								
出店荒し								
その他					3			
乗り物盗					2	1		
自動車盗								
オートバイ盗								
自転車盗					2	1		
非侵入窃盗					9	4		
払出盗					1	1		
病室ねらい								
ひったくり								
すり								
置引き					1			
仮睡者ねらい								
車上ねらい								
部品ねらい								
自動販売機ねらい								
万引き					5	3		
その他					2			
知 能 犯					1	1		
詐欺					1	1		
横領								
偽造								
汚職								
背任								
風 俗 犯								
賭博								
強制わいせつ								
公然わいせつ・物								
刑 法 犯 そ の 他					1			
占有離脱物横領								
自転車								
オートバイ								
その他								
公務執行妨害								
住居侵入					1			
略取誘拐・人身売買								
建造物等損壊								
器物損壊等								
その他								

3 警察署 罪種別 認知・検挙件数及び検挙人員【呉署】(その1)

	認知件数		検挙件数								
	総数	うち)既届	総数	自署管内発生事件				他署管内発生事件			
				計	うち)既届	うち)未届		計	うち)他県発生事件	うち)既届	うち)他県発生事件
						うち)解決	うち)未届				
刑法犯総数	515	476	299	253	230	9	23	46	34	33	28
凶悪犯	5	4	4	4	3		1				
殺人	2	2	2	2	2						
うち)既遂											
強盗	1	1	1	1	1						
強盗殺人											
強盗傷人	1	1	1	1	1						
強盗・強制性交等											
強盗・準強盗											
放火	2	1	1	1			1				
強制性交等											
粗暴犯	85	85	64	64	64	1					
凶器準備集合											
暴行	42	42	27	27	27						
傷害	30	30	27	27	27	1					
脅迫	11	11	8	8	8						
恐喝	2	2	2	2	2						
窃盗犯	250	237	165	124	115	7	9	41	34	33	28
侵入窃盗	31	27	15	15	10	1	5				
空き巣	6	4	7	7	4		3				
忍込み	5	4	3	3	2	1	1				
居空き	2	2									
金庫破り											
学校荒し											
病院荒し											
事務所荒し	4	4									
出店荒し	5	4	2	2	1		1				
その他	9	9	3	3	3						
乗り物盗	55	55	7	5	5	3		2			
自動車盗											
オートバイ盗	3	3									
自転車盗	52	52	7	5	5	3		2			
非侵入窃盗	164	155	143	104	100	3	4	39	34	33	28
払出盗	4		6					6	6		
病室ねらい	1	1									
ひったくり											
すり	1	1	1	1	1	1					
置き引き	5	4	6	6	5		1				
仮睡者ねらい											
車上ねらい	7	6	2	2	1		1				
部品ねらい	2	2									
自動販売機ねらい											
万引き	85	84	108	75	74		1	33	28	33	28
その他	59	57	20	20	19	2	1				
知能犯	67	57	8	6	6			2			
詐欺	58	49	7	5	5			2			
横領	5	5									
偽造	4	3									
汚職			1	1	1						
背任											
風俗犯	12	12	5	5	5						
賭博											
強制わいせつ	10	10	3	3	3						
公然わいせつ・物	2	2	2	2	2						
刑法犯その他	96	81	53	50	37	1	13	3			
占有離脱物横領	11	5	9	8	4		4	1			
自転車	5		5	4			4	1			
オートバイ											
その他	6	5	4	4	4						
公務執行妨害	4	1	5	5	1		4				
住居侵入	15	13	12	12	10		2				
略取誘拐・人身売買											
建造物等損壊											
器物損壊等	45	43	7	7	6		1				
その他	21	19	20	18	16	1	2	2			

3 警察署 罪種別 認知・検挙件数及び検挙人員 【呉署】 (その2)

	自署管内発生事件で他署が検挙した件数				検 挙 人 員			
	総 数	うち) 他県検挙 事 件	うち) 既 届	うち) 他県検挙 事 件	総 数	うち) 女	うち) 少 年	うち) 女
刑 法 犯 総 数	14	3	10	3	219	50	22	1
凶 悪 犯					3			
殺人					2			
うち)既遂								
強盗					1			
強盗殺人								
強盗傷人					1			
強盗・強制性交等								
強盗・準強盗								
放火								
強制性交等								
粗 暴 犯					65	9	5	
凶器準備集合								
暴行					30	4	3	
傷害					26	5	2	
脅迫					7			
恐喝					2			
窃 盗 犯	11	1	8	1	89	35	5	
侵入窃盗	2		2		6		1	
空き巣					3		1	
忍込み					1			
居空き								
金庫破り								
学校荒し								
病院荒し								
事務所荒し	1		1					
出店荒し					1			
その他	1		1		1			
乗り物盗	1		1		5		2	
自動車盗								
オートバイ盗								
自転車盗	1		1		5		2	
非侵入窃盗	8	1	5	1	78	35	2	
払出盗	3							
病室ねらい								
ひったくり								
すり								
置き引き					4		1	
仮睡者ねらい								
車上ねらい								
部品ねらい								
自動販売機ねらい								
万引き	3	1	3	1	65	31	1	
その他	2		2		9	4		
知 能 犯	3	2	2	2	7	2		
詐欺	3	2	2	2	6	2		
横領								
偽造								
汚職					1			
背任								
風 俗 犯					4			
賭博								
強制わいせつ					2			
公然わいせつ・物					2			
刑 法 犯 そ の 他					51	4	12	1
占有離脱物横領					8		4	
自転車					4		3	
オートバイ								
その他					4		1	
公務執行妨害					5			
住居侵入					12	2	4	1
略取誘拐・人身売買								
建造物等損壊								
器物損壊等					7	2	2	
その他					19		2	

3 警察署 罪種別 認知・検挙件数及び検挙人員 【 広署 】 (その1)

	認知件数		検挙件数								
	総数	うち) 既届	総数	自署管内発生事件				他署管内発生事件			
				計	うち) 既届	うち) 解決	うち) 未届	計	うち) 他県発生 事件	うち) 既届	うち) 他県 発生事件
刑法犯総数	391	372	208	190	174	9	16	18	2	10	
凶悪犯	6	5	5	5	4	1	1				
殺人	1	1	1	1	1						
うち)既遂											
強盗	1	1	1	1	1						
強盗殺人											
強盗傷人											
強盗・強制性交等											
強盗・準強盗	1	1	1	1	1						
放火	2	1	1	1			1				
強制性交等	2	2	2	2	2	1					
粗暴犯	48	46	43	42	40		2	1			
凶器準備集合											
暴行	27	25	27	27	25		2				
傷害	12	12	9	9	9						
脅迫	7	7	6	5	5			1			
恐喝	2	2	1	1	1						
窃盗犯	194	187	92	79	74	6	5	13	2	10	
侵入窃盗	15	15									
空き巣	3	3									
忍込み	4	4									
居空き											
金庫破り	1	1									
学校荒し											
病院荒し											
事務所荒し	1	1									
出店荒し	1	1									
その他	5	5									
乗り物盗	46	45	9	9	8	3	1				
自動車盗	1	1									
オートバイ盗	3	3	1	1	1	1					
自転車盗	42	41	8	8	7	2	1				
非侵入窃盗	133	127	83	70	66	3	4	13	2	10	
払出盗	4	3	6	3	3			3	2		
病室ねらい											
ひったくり											
すり											
置引き	2	2	1	1	1						
仮睡者ねらい											
車上ねらい	6	6	1	1	1	1					
部品ねらい	3	3									
自動販売機ねらい			10	1	1			9		9	
万引き	53	50	47	46	44		2	1		1	
その他	65	63	18	18	16	2	2				
知能犯	18	18	8	5	5			3			
詐欺	17	17	7	4	4			3			
横領											
偽造											
汚職											
背任	1	1	1	1	1						
風俗犯	7	7	7	7	7						
賭博											
強制わいせつ	5	5	5	5	5						
公然わいせつ・物	2	2	2	2	2						
刑法犯その他	118	109	53	52	44	2	8	1			
占有離脱物横領	13	9	8	7	4		3	1			
自転車	4		3	3			3				
オートバイ											
その他	9	9	5	4	4			1			
公務執行妨害	2		2	2			2				
住居侵入	10	10	7	7	7						
略取誘拐・人身売買	1	1	1	1	1						
建造物等損壊	2	2	1	1	1						
器物損壊等	65	64	11	11	9	1	2				
その他	25	23	23	23	22	1	1				

3 警察署 罪種別 認知・検挙件数及び検挙人員 【 広署 】 (その2)

	自署管内発生事件で他署が検挙した件数				検 挙 人 員			
	総 数	うち) 他県検挙 事 件	うち) 既 届	うち) 他県検挙 事 件	総 数	うち) 女	うち) 少 年	うち) 女
刑 法 犯 総 数	5	2	3	2	149	42	5	2
凶 悪 犯					3	2		
殺人					1	1		
うち)既遂								
強盗					1	1		
強盗殺人								
強盗傷人								
強盗・強制性交等								
強盗・準強盗					1	1		
放火					1			
強制性交等								
粗 暴 犯					41	10	2	1
凶器準備集合								
暴行					26	7	2	1
傷害					11	3		
脅迫					4			
恐喝								
窃 盗 犯	3	2	3	2	52	24	1	
侵入窃盗	1	1	1	1				
空き巣								
忍込み								
居空き								
金庫破り								
学校荒し								
病院荒し								
事務所荒し								
出店荒し	1	1	1	1				
その他								
乗り物盗	1	1	1	1	6		1	
自動車盗	1	1	1	1				
オートバイ盗								
自転車盗					6		1	
非侵入窃盗	1		1		46	24		
払出盗					1			
病室ねらい								
ひったくり								
すり								
置き引き					1	1		
仮睡者ねらい								
車上ねらい								
部品ねらい								
自動販売機ねらい					1			
万引き	1		1		32	18		
その他					11	5		
知 能 犯					8	2		
詐欺					6	1		
横領					1	1		
偽造								
汚職								
背任					1			
風 俗 犯					5			
賭博								
強制わいせつ					4			
公然わいせつ・物					1			
刑 法 犯 そ の 他	2				40	4	2	1
占有離脱物横領	1				7	2	1	1
自転車	1				3	2	1	1
オートバイ								
その他					4			
公務執行妨害					1			
住居侵入					5			
略取誘拐・人身売買					1			
建造物等損壊					1			
器物損壊等					3			
その他	1				22	2	1	

3 警察署 罪種別 認知・検挙件数及び検挙人員 【江田島署】 (その1)

	認知件数		検 挙 件 数	検 挙 件 数							
	総数	うち) 既 届		自 署 管 内 発 生 事 件				他 署 管 内 発 生 事 件			
				計	うち) 既 届	うち) 解 決	うち) 未 届	計	うち) 他 県 発 生 事 件	うち) 既 届	うち) 他 県 発 生 事 件
刑 法 犯 総 数	66	59	39	38	34		4	1		1	
凶 悪 犯											
殺人											
うち)既遂											
強盗											
強盗殺人											
強盗傷人											
強盗・強制性交等											
強盗・準強盗											
放火											
強制性交等											
粗 暴 犯	12	12	10	10	10						
凶器準備集合											
暴行	7	7	5	5	5						
傷害	2	2	2	2	2						
脅迫	3	3	3	3	3						
恐喝											
窃 盗 犯	31	29	19	18	16		2	1		1	
侵入窃盗	10	10	7	7	7						
空き巣	5	5	3	3	3						
忍込み	1	1	1	1	1						
居空き											
金庫破り											
学校荒し											
病院荒し											
事務所荒し											
出店荒し	1	1	2	2	2						
その他	3	3	1	1	1						
乗り物盗	4	2	3	2			2	1		1	
自動車盗											
オートバイ盗	1	1									
自転車盗	3	1	3	2			2	1		1	
非侵入窃盗	17	17	9	9	9						
払出盗											
病室ねらい											
ひったくり											
すり											
置き引き											
仮睡者ねらい											
車上ねらい	1	1									
部品ねらい	1	1									
自動販売機ねらい											
万引き	5	5	5	5	5						
その他	10	10	4	4	4						
知 能 犯	6	6	4	4	4						
詐欺	5	5	3	3	3						
横領											
偽造	1	1	1	1	1						
汚職											
背任											
風 俗 犯	3	3	2	2	2						
賭博											
強制わいせつ	1	1	1	1	1						
公然わいせつ・物	2	2	1	1	1						
刑 法 犯 そ の 他	14	9	4	4	2		2				
占有離脱物横領	4	1	1	1	1						
自転車	2										
オートバイ											
その他	2	1	1	1	1						
公務執行妨害	1		1	1			1				
住居侵入	3	2	2	2	1		1				
略取誘拐・人身売買											
建造物等損壊											
器物損壊等	5	5									
その他	1	1									

3 警察署 罪種別 認知・検挙件数及び検挙人員 【江田島署】 (その2)

	自署管内発生事件で他署が検挙した件数				検 挙 人 員			
	総 数	うち) 他県検挙 事 件	うち) 既 届	うち) 他県検挙 事 件	総 数	うち) 女	うち) 少 年	うち) 女
刑 法 犯 総 数	2				29	9	3	
凶 悪 犯								
殺人								
うち)既遂								
強盗								
強盗殺人								
強盗傷人								
強盗・強制的性交等								
強盗・準強盗								
放火								
強制的性交等								
粗 暴 犯					11	2	2	
凶器準備集合								
暴行					6	2		
傷害					2		1	
脅迫					3		1	
恐喝								
窃 盗 犯					13	5	1	
侵入窃盗					3			
空き巣					2			
忍込み					1			
居空き								
金庫破り								
学校荒し								
病院荒し								
事務所荒し								
出店荒し								
その他								
乗り物盗					2		1	
自動車盗								
オートバイ盗								
自転車盗					2		1	
非侵入窃盗					8	5		
払出盗								
病室ねらい								
ひったくり								
すり								
置引き								
仮睡者ねらい								
車上ねらい								
部品ねらい								
自動販売機ねらい								
万引き					5	4		
その他					3	1		
知 能 犯					2	1		
詐欺					1			
横領								
偽造					1	1		
汚職								
背任								
風 俗 犯					1			
賭博								
強制わいせつ					1			
公然わいせつ・物								
刑 法 犯 そ の 他	2				2	1		
占有離脱物横領	2				1	1		
自転車	1							
オートバイ								
その他	1				1	1		
公務執行妨害								
住居侵入					1			
略取誘拐・人身売買								
建造物等損壊								
器物損壊等								
その他								

3 警察署 罪種別 認知・検挙件数及び検挙人員 【東広島署】(その1)

	認知件数		検挙件数								
	総数	うち)	総数	自署管内発生事件				他署管内発生事件			
		既届		計	うち)	うち)	未届	計	うち)	うち)	うち)
					既届				解決		
刑法犯総数	802	767	326	304	280	16	24	22	17	10	8
凶悪犯	4	4	3	3	3						
殺人											
うち)既遂											
強盗	1	1	1	1	1						
強盗殺人											
強盗傷人	1	1	1	1	1						
強盗・強制性交等											
強盗・準強盗											
放火	1	1	1	1	1						
強制性交等	2	2	1	1	1						
粗暴犯	50	49	41	41	40		1				
凶器準備集合											
暴行	29	29	25	25	25						
傷害	19	19	13	13	13						
脅迫	1		2	2	1		1				
恐喝	1	1	1	1	1						
窃盗犯	529	521	195	184	178	13	6	11	10	9	8
侵入窃盗	20	18	11	11	8	1	3				
空き巣	6	6	2	2	1	1	1				
忍込み	3	2	2	2	1		1				
居空き	1		1	1			1				
金庫破り	1	1									
学校荒し											
病院荒し	1	1									
事務所荒し	4	4	3	3	3						
出店荒し	1	1	1	1	1						
その他	3	3	2	2	2						
乗り物盗	222	220	24	24	22	10	2				
自動車盗	2	2	1	1	1	1					
オートバイ盗	1	1	1	1	1						
自転車盗	219	217	22	22	20	9	2				
非侵入窃盗	287	283	160	149	148	2	1	11	10	9	8
払出盗			3					3	3	1	1
病室ねらい											
ひったくり											
すり											
置引き	5	5	2	2	2						
仮睡者ねらい											
車上ねらい	33	33	11	11	11	1					
部品ねらい	9	9									
自動販売機ねらい	2	2	2	2	2						
万引き	122	122	95	89	89			6	6	6	6
その他	116	112	47	45	44	1	1	2	1	2	1
知能犯	45	39	26	16	13		3	10	7	1	
詐欺	41	37	22	14	11		3	8	5	1	
横領	2	2	2	2	2						
偽造	2										
汚職			2					2	2		
背任											
風俗犯	9	8	7	7	7						
賭博	1										
強制わいせつ	5	5	4	4	4						
公然わいせつ・物	3	3	3	3	3						
刑法犯その他	165	146	54	53	39	3	14	1			
占有離脱物横領	19	11	17	17	10		7				
自転車	7		6	6			6				
オートバイ											
その他	12	11	11	11	10		1				
公務執行妨害	5	1	4	4			4				
住居侵入	15	14	7	7	6	1	1				
略取誘拐・人身売買	2	2	2	2	2						
建造物等損壊											
器物損壊等	110	108	19	19	17	2	2				
その他	14	10	5	4	4			1			

3 警察署 罪種別 認知・検挙件数及び検挙人員 【東広島署】(その2)

	自署管内発生事件で他署が検挙した件数				検 挙 人 員			
	総 数	うち) 他県検挙 事 件	うち) 既 届	うち) 他県検挙 事 件	総 数	うち) 女	うち) 少 年	うち) 女
刑 法 犯 総 数	20	6	12	4	233	54	15	1
凶 悪 犯					3		1	
殺人								
うち)既遂								
強盗					1			
強盗殺人								
強盗傷人					1			
強盗・強制性交等								
強盗・準強盗								
放火					1			
強制性交等					1		1	
粗 暴 犯					42	4	3	1
凶器準備集合								
暴行					23	3	2	
傷害					15			
脅迫					2			
恐喝					2	1	1	1
窃 盗 犯	14	5	11	4	121	45	7	
侵入窃盗	6	5	5	4	4			
空き巣	2	2	2	2				
忍込み	1	1	1	1				
居空き					1			
金庫破り								
学校荒し	1	1						
病院荒し	1	1	1	1				
事務所荒し	1		1		2			
出店荒し								
その他					1			
乗り物盗					8		5	
自動車盗								
オートバイ盗					1		1	
自転車盗					7		4	
非侵入窃盗	8		6		109	45	2	
払出盗								
病室ねらい								
ひったくり								
すり								
置き引き					2			
仮睡者ねらい								
車上ねらい	2		2		2			
部品ねらい								
自動販売機ねらい					1		1	
万引き					83	39		
その他	6		4		21	6	1	
知 能 犯	2		1		23	2		
詐欺	1		1		16	2		
横領					1			
偽造	1				1			
汚職					5			
背任								
風 俗 犯					6		1	
賭博								
強制わいせつ					3		1	
公然わいせつ・物					3			
刑 法 犯 そ の 他	4	1			38	3	3	
占有離脱物横領					17	1	2	
自転車					5		2	
オートバイ								
その他					12	1		
公務執行妨害					3			
住居侵入					2			
略取誘拐・人身売買					1			
建造物等損壊								
器物損壊等					10			
その他	4	1			5	2	1	

3 警察署 罪種別 認知・検挙件数及び検挙人員 【竹原署】(その1)

	認知件数		検挙件数							
	総数	うち)	総数	自署管内発生事件			他署管内発生事件			
		既届		計	うち)	計	うち)	計	うち)	
					既届		うち)		既届	うち)
				未届		他県発生事件	既届	うち)他県発生事件		
刑法犯総数	101	92	34	34	27		7			
凶悪犯	1	1	1	1	1					
殺人	1	1	1	1	1					
うち)既遂	1	1	1	1	1					
強盗										
強盗殺人										
強盗傷人										
強盗・強姦性交等										
強盗・準強盗										
放火										
強姦性交等										
粗暴犯	7	7	4	4	4					
凶器準備集合										
暴行	2	2	1	1	1					
傷害	5	5	3	3	3					
脅迫										
恐喝										
窃盗犯	63	61	18	18	17		1			
侵入窃盗	16	16	1	1	1					
空き巣	2	2								
忍込み	11	11	1	1	1					
居空き										
金庫破り										
学校荒し										
病院荒し										
事務所荒し	2	2								
出店荒し	1	1								
その他										
乗り物盗	14	14	3	3	3					
自動車盗										
オートバイ盗										
自転車盗	14	14	3	3	3					
非侵入窃盗	33	31	14	14	13		1			
払出盗	1	1	1	1	1					
病室ねらい										
ひったくり										
すり										
置き引き	1	1								
仮睡者ねらい										
車上ねらい	1	1								
部品ねらい	1	1								
自動販売機ねらい										
万引き	14	14	8	8	8					
その他	15	13	5	5	4		1			
知能犯	8	7								
詐欺	7	6								
横領	1	1								
偽造										
汚職										
背任										
風俗犯	1	1	1	1	1					
賭博										
強制わいせつ										
公然わいせつ・物	1	1	1	1	1					
刑法犯その他	21	15	10	10	4		6			
占有離脱物横領	8	3	8	8	3		5			
自転車	4	1	4	4	1		3			
オートバイ										
その他	4	2	4	4	2		2			
公務執行妨害										
住居侵入	2	2	1	1	1					
略取誘拐・人身売買										
建造物等損壊										
器物損壊等	10	10								
その他	1		1	1			1			

3 警察署 罪種別 認知・検挙件数及び検挙人員 【竹原署】 (その2)

	自署管内発生事件で他署が検挙した件数				検 挙 人 員			
	総 数	うち) 他県検挙 事 件	うち) 既 届	うち) 他県検挙 事 件	総 数	うち) 女	うち) 少 年	うち) 女
刑 法 犯 総 数	7	4	6	3	29	8	4	
凶 悪 犯								
殺人								
うち)既遂								
強盗								
強盗殺人								
強盗傷人								
強盗・強制性交等								
強盗・準強盗								
放火								
強制性交等								
粗 暴 犯					4	1		
凶器準備集合								
暴行								
傷害					4	1		
脅迫								
恐喝								
窃 盗 犯	4	1	4	1	15	5	1	
侵入窃盗	2	1	2	1				
空き巣								
忍込み								
居空き								
金庫破り								
学校荒し								
病院荒し								
事務所荒し	1	1	1	1				
出店荒し								
その他	1		1					
乗り物盗					2		1	
自動車盗								
オートバイ盗								
自転車盗					2		1	
非侵入窃盗	2		2		13	5		
払出盗								
病室ねらい								
ひったくり								
すり								
置き引き								
仮睡者ねらい								
車上ねらい								
部品ねらい								
自動販売機ねらい								
万引き					8	2		
その他	2		2		5	3		
知 能 犯	3	3	2	2				
詐欺	3	3	2	2				
横領								
偽造								
汚職								
背任								
風 俗 犯					1			
賭博								
強制わいせつ								
公然わいせつ・物					1			
刑 法 犯 そ の 他					9	2	3	
占有離脱物横領					8	1	3	
自転車					4		1	
オートバイ								
その他					4	1	2	
公務執行妨害								
住居侵入								
略取誘拐・人身売買								
建造物等損壊								
器物損壊等								
その他					1	1		

3 警察署 罪種別 認知・検挙件数及び検挙人員 【福山東署】 (その1)

	認知件数		検 挙 件 数								
	総数	うち) 既届	総数	自 署 管 内 発 生 事 件				他 署 管 内 発 生 事 件			
				計	うち) 既届	うち) 解決	うち) 未届	計	うち) 他県発生事件	うち) 既届	うち) 他県発生事件
刑法犯総数	1,282	1,218	507	450	411	24	39	57	26	46	21
凶悪犯	16	14	15	15	13	1	2				
殺人	2	1	2	2	1	1	1				
うち)既遂	1	1	1	1	1	1					
強盗	3	3	3	3	3						
強盗殺人											
強盗傷人	2	2	2	2	2						
強盗・強制的性交等											
強盗・準強盗	1	1	1	1	1						
放火	6	5	6	6	5		1				
強制的性交等	5	5	4	4	4						
粗暴犯	109	107	90	89	87	1	2	1	1		
凶器準備集合											
暴行	53	52	45	45	44	1	1				
傷害	47	46	37	37	36		1				
脅迫	7	7	7	6	6			1	1		
恐喝	2	2	1	1	1						
窃盗犯	884	850	313	264	249	19	15	49	23	41	21
侵入窃盗	70	66	77	43	40	5	3	34	13	33	13
空き巣	28	27	7	7	7		3				
忍込み	11	10	2	2	1			1			
居空き	2	2	1	1	1		1				
金庫破り	1	1	7	1	1			6	2	6	2
学校荒し	1		1	1				1			
病院荒し			12	4	4			8	5	8	5
事務所荒し	7	6	10	5	4	1	1	5	1	5	1
出店荒し	1	1	19	12	12			7	1	7	1
その他	19	19	18	10	10			8	4	7	4
乗り物盗	396	389	22	22	18	9	4				
自動車盗	4	3	3	3	2		1				
オートバイ盗	59	59	2	2	1	1	1				
自転車盗	333	327	17	17	15	8	2				
非侵入窃盗	418	395	214	199	191	5	8	15	10	8	8
払出盗	10	2	6	2	1		1	4			
病室ねらい	2	2									
ひったくり	1	1	1	1	1						
すり											
置引き	4	4	1	1	1						
仮睡者ねらい			1	1	1						
車上ねらい	42	39	12	12	11	1	1				
部品ねらい	11	11	1	1	1						
自動販売機ねらい											
万引き	196	193	138	132	129	2	3	6	6	5	5
その他	152	143	54	49	46	2	3	5	4	3	3
知能犯	50	44	26	20	18		2	6	2	4	
詐欺	43	37	20	14	12		2	6	2	4	
横領	6	6	5	5	5						
偽造	1	1	1	1	1						
汚職											
背任											
風俗犯	9	9	4	4	4						
賭博											
強制わいせつ	6	6	3	3	3						
公然わいせつ・物	3	3	1	1	1						
刑法犯その他	214	194	59	58	40	3	18	1		1	
占有離脱物横領	19	11	9	9	3			6			
自転車	7		6	6				6			
オートバイ											
その他	12	11	3	3	3						
公務執行妨害	6	3	6	6	2		4				
住居侵入	19	16	14	13	10		3	1		1	
略取誘拐・人身売買											
建造物等損壊	5	5	1	1	1						
器物損壊等	149	147	15	15	13	3	2				
その他	16	12	14	14	11		3				

3 警察署 罪種別 認知・検挙件数及び検挙人員 【福山東署】(その2)

	自署管内発生事件で他署が検挙した件数				検 挙 人 員			
	総 数	うち) 他県検挙 事 件	うち) 既 届	うち) 他県検挙 事 件	総 数	うち) 女	うち) 少 年	うち) 女
刑 法 犯 総 数	49	21	26	9	355	84	45	8
凶 悪 犯					13	2	2	
殺人					1	1		
うち)既遂					1	1		
強盗					5	1		
強盗殺人								
強盗傷人					4	1		
強盗・強制性交等								
強盗・準強盗					1			
放火					2			
強制性交等					5		2	
粗 暴 犯					88	7	17	
凶器準備集合								
暴行					40	3	5	
傷害					43	4	9	
脅迫					4		3	
恐喝					1			
窃 盗 犯	36	13	20	5	185	61	15	6
侵入窃盗	4	1	4	1	16			
空き巣	1	1	1	1	3			
忍込み					1			
居空き								
金庫破り								
学校荒し					1			
病院荒し	1		1		1			
事務所荒し					1			
出店荒し					1			
その他	2		2		8			
乗り物盗	3		2		10		5	
自動車盗					2			
オートバイ盗	2		2					
自転車盗	1				8		5	
非侵入窃盗	29	12	14	4	159	61	10	6
払出盗	7	3						
病室ねらい								
ひったくり					1			
すり								
置引き					1			
仮睡者ねらい					1			
車上ねらい	2	1			9	1		
部品ねらい	1	1	1	1				
自動販売機ねらい								
万引き	8	2	8	2	108	52	8	6
その他	11	5	5	1	39	8	2	
知 能 犯	9	6	5	4	16	5		
詐欺	9	6	5	4	11	4		
横領					4	1		
偽造					1			
汚職								
背任								
風 俗 犯					5		1	
賭博								
強制わいせつ					4		1	
公然わいせつ・物					1			
刑 法 犯 そ の 他	4	2	1		48	9	10	2
占有離脱物横領	1				10	3	2	1
自転車	1				6	2	1	1
オートバイ								
その他					4	1	1	
公務執行妨害	1	1			3			
住居侵入	1		1		14		4	
略取誘拐・人身売買								
建造物等損壊					1			
器物損壊等					7	1		
その他	1	1			13	5	4	1

3 警察署 罪種別 認知・検挙件数及び検挙人員 【福山西署】(その1)

	認知件数		検挙件数								
	総数	うち)	総数	自署管内発生事件				他署管内発生事件			
		既届		計	うち)	計	うち)	計	うち)	うち)	
					既届						うち)解決
刑法犯総数	367	338	188	169	150	10	19	19	4	12	3
凶悪犯	7	7	5	5	5						
殺人	2	2	1	1	1						
うち)既遂											
強盗	2	2	2	2	2						
強盗殺人											
強盗傷人											
強盗・強姦性交等											
強盗・準強盗	2	2	2	2	2						
放火	1	1	1	1	1						
強姦性交等	2	2	1	1	1						
粗暴犯	38	37	33	33	32		1				
凶器準備集合											
暴行	18	17	17	17	16			1			
傷害	16	16	14	14	14						
脅迫	4	4	2	2	2						
恐喝											
窃盗犯	226	207	112	98	86	8	12	14	3	11	3
侵入窃盗	39	24	22	21	13	1	8	1	1	1	1
空き巣	18	8	6	6	1	1	5				
忍込み	3	2									
居空き											
金庫破り			3	2	2			1	1	1	1
学校荒し											
病院荒し			4	4	4						
事務所荒し											
出店荒し	3	3	1	1	1						
その他	15	11	8	8	5		3				
乗り物盗	76	75	11	11	9	3	2				
自動車盗	1	1	2	2	2						
オートバイ盗	9	9	1	1	1						
自転車盗	66	65	8	8	6	3	2				
非侵入窃盗	111	108	79	66	64	4	2	13	2	10	2
払出盗	1		3					3			
病室ねらい											
ひったくり											
すり											
置引き			1	1	1						
仮睡者ねらい											
車上ねらい	14	14	1					1		1	
部品ねらい	2	2									
自動販売機ねらい											
万引き	39	38	34	33	32		1	1		1	
その他	55	54	40	32	31	4	1	8	2	8	2
知能犯	19	17	15	11	9		2	4	1	1	
詐欺	12	12	8	4	4			4	1	1	
横領											
偽造	7	5	7	7	5		2				
汚職											
背任											
風俗犯	5	2	4	4	2		2				
賭博	1										
強制わいせつ											
公然わいせつ・物	4	2	4	4	2		2				
刑法犯その他	72	68	19	18	16	2	2	1			
占有離脱物横領	4	4	6	5	5			1			
自転車			1					1			
オートバイ											
その他	4	4	5	5	5						
公務執行妨害	1										
住居侵入	7	7	2	2	2						
略取誘拐・人身売買											
建造物等損壊											
器物損壊等	56	56	9	9	9	2					
その他	4	1	2	2			2				

3 警察署 罪種別 認知・検挙件数及び検挙人員 【福山西署】 (その2)

	自署管内発生事件で他署が検挙した件数				検 挙 人 員			
	総 数	うち) 他県検挙 事 件	うち) 既 届	うち) 他県検挙 事 件	総 数	うち) 女	うち) 少 年	うち) 女
刑 法 犯 総 数	23	13	16	12	123	28	14	6
凶 悪 犯					4			
殺人								
うち)既遂								
強盗					2			
強盗殺人								
強盗傷人								
強盗・強制性交等								
強盗・準強盗					2			
放火					1			
強制性交等					1			
粗 暴 犯					32	7	2	1
凶器準備集合								
暴行					15	4	1	
傷害					15	3	1	1
脅迫					2			
恐喝								
窃 盗 犯	18	8	11	7	60	19	6	4
侵入窃盗	12	4	6	4	4			
空き巣	7	2	2	2	1			
忍込み								
居空き								
金庫破り								
学校荒し								
病院荒し								
事務所荒し								
出店荒し	3	2	3	2	1			
その他	2		1		2			
乗り物盗	1		1		10	5	5	4
自動車盗					3	1		
オートバイ盗					1		1	
自転車盗	1		1		6	4	4	4
非侵入窃盗	5	4	4	3	46	14	1	
払出盗	1	1						
病室ねらい								
ひったくり								
すり								
置き引き					1	1		
仮睡者ねらい								
車上ねらい	2	2	2	2				
部品ねらい								
自動販売機ねらい								
万引き	1		1		29	11	1	
その他	1	1	1	1	16	2		
知 能 犯	4	4	4	4	10		1	
詐欺	4	4	4	4	5		1	
横領								
偽造					5			
汚職								
背任								
風 俗 犯					2			
賭博								
強制わいせつ								
公然わいせつ・物					2			
刑 法 犯 そ の 他	1	1	1	1	15	2	5	1
占有離脱物横領					6		1	
自転車								
オートバイ								
その他					6		1	
公務執行妨害								
住居侵入	1	1	1	1	1			
略取誘拐・人身売買								
建造物等損壊								
器物損壊等					5	2	4	1
その他					3			

3 警察署 罪種別 認知・検挙件数及び検挙人員 【福山北署】 (その1)

	認知件数		検挙件数								
	総数	うち) 既届	総数	自署管内発生事件				他署管内発生事件			
				計	うち) 既届	うち) 解決	うち) 未届	計	うち) 他県発生事件	うち) 既届	うち) 他県発生事件
刑法犯総数	461	431	268	228	206	10	22	40	12	29	9
凶悪犯	8	7	8	8	8	1					
殺人			1	1	1	1					
うち)既遂			1	1	1	1					
強盗	1	1	1	1	1						
強盗殺人											
強盗傷人	1	1	1	1	1						
強盗・強制性交等											
強盗・準強盗											
放火	1		1	1	1						
強制性交等	6	6	5	5	5						
粗暴犯	49	47	44	44	43		1				
凶器準備集合											
暴行	21	20	19	19	18		1				
傷害	20	19	17	17	17						
脅迫	5	5	6	6	6						
恐喝	3	3	2	2	2						
窃盗犯	278	259	172	138	123	6	15	34	8	26	8
侵入窃盗	39	37	44	32	30	1	2	12	1	10	1
空き巣	6	6	3	3	3						
忍込み	7	7									
居空き			1	1	1	1					
金庫破り											
学校荒し											
病院荒し			5	3	3			2	1	2	1
事務所荒し	1	1									
出店荒し	1	1	3	3	3						
その他	24	22	32	22	20		2	10		8	
乗り物盗	87	84	10	7	5	3	2	3		3	
自動車盗	1	1	1	1	1						
オートバイ盗	4	4	3	1	1	1		2		2	
自転車盗	82	79	6	5	3	2	2	1		1	
非侵入窃盗	152	138	118	99	88	2	11	19	7	13	7
払出盗	2	1	5	2	2			3			
病室ねらい											
ひったくり											
すり											
置き引き	5	5	3	3	3						
仮睡者ねらい											
車上ねらい	22	21	5	4	3	1	1	1			
部品ねらい	4	4	1	1	1						
自動販売機ねらい											
万引き	68	62	77	64	60	1	4	13	7	13	7
その他	51	45	27	25	19		6	2			
知能犯	45	44	20	15	14		1	5	4	2	1
詐欺	43	42	19	14	13		1	5	4	2	1
横領	2	2	1	1	1						
偽造											
汚職											
背任											
風俗犯	7	6	7	7	6	1	1				
賭博											
強制わいせつ	5	4	5	5	4	1	1				
公然わいせつ・物	2	2	2	2	2						
刑法犯その他	74	68	17	16	12	2	4	1		1	
占有離脱物横領	7	3	3	3	1		2				
自転車	3		2	2			2				
オートバイ											
その他	4	3	1	1	1						
公務執行妨害	2		2	2			2				
住居侵入	4	4	2	1	1			1		1	
略取誘拐・人身売買											
建造物等損壊	1	1	1	1	1						
器物損壊等	53	53	4	4	4	2					
その他	7	7	5	5	5						

3 警察署 罪種別 認知・検挙件数及び検挙人員 【福山北署】 (その2)

	自署管内発生事件で他署が検挙した件数				検 挙 人 員			
	総 数	うち) 他県検挙 事 件	うち) 既 届	うち) 他県検挙 事 件	総 数	うち) 女	うち) 少 年	うち) 女
刑 法 犯 総 数	10	4	9	3	176	41	19	1
凶 悪 犯					8		1	
殺人								
うち)既遂								
強盗					1			
強盗殺人								
強盗傷人					1			
強盗・強制性交等								
強盗・準強盗								
放火					1			
強制性交等					6		1	
粗 暴 犯					45	8	3	
凶器準備集合								
暴行					22	4	3	
傷害					17	2		
脅迫					4	1		
恐喝					2	1		
窃 盗 犯	8	3	8	3	89	26	13	1
侵入窃盗	5		5		10	1	2	
空き巣					2	1		
忍込み								
居空き								
金庫破り								
学校荒し								
病院荒し	1		1					
事務所荒し	1		1					
出店荒し	2		2					
その他	1		1		8		2	
乗り物盗					7		6	
自動車盗								
オートバイ盗					2		2	
自転車盗					5		4	
非侵入窃盗	3	3	3	3	72	25	5	1
払出盗					1	1	1	1
病室ねらい								
ひったくり								
すり								
置き引き					2			
仮睡者ねらい								
車上ねらい					1			
部品ねらい					1			
自動販売機ねらい								
万引き	2	2	2	2	50	18	3	
その他	1	1	1	1	17	6	1	
知 能 犯	2	1	1		14	1		
詐欺	2	1	1		13	1		
横領					1			
偽造								
汚職								
背任								
風 俗 犯					5		2	
賭博								
強制わいせつ					3		1	
公然わいせつ・物					2		1	
刑 法 犯 そ の 他					15	6		
占有離脱物横領					3	1		
自転車					2			
オートバイ								
その他					1	1		
公務執行妨害					1	1		
住居侵入					1	1		
略取誘拐・人身売買								
建造物等損壊					1			
器物損壊等					2			
その他					7	3		

3 警察署 罪種別 認知・検挙件数及び検挙人員 【尾道署】 (その1)

	認知件数		検挙件数								
	総数	うち)	総数	自署管内発生事件			他署管内発生事件				
		既届		計	うち)既届	うち)解決	うち)未届	計	うち)他県発生事件	うち)既届	うち)他県発生事件
刑法犯総数	438	419	187	183	171	15	12	4	1		
凶悪犯	2	2	1	1	1						
殺人											
うち)既遂											
強盗											
強盗殺人											
強盗傷人											
強盗・強姦性交等											
強盗・準強盗											
放火	1	1	1	1	1						
強姦性交等	1	1									
粗暴犯	45	42	36	36	34		2				
凶器準備集合											
暴行	26	26	24	24	24						
傷害	8	8	8	8	8						
脅迫	9	6	3	3	1		2				
恐喝	2	2	1	1	1						
窃盗犯	250	241	96	96	90	4	6				
侵入窃盗	30	28	23	23	22		1				
空き巣	8	8	5	5	5						
忍込み											
居空き											
金庫破り											
学校荒し											
病院荒し											
事務所荒し	1	1	2	2	2						
出店荒し	5	5									
その他	16	14	16	16	15		1				
乗り物盗	84	81	6	6	4	2	2				
自動車盗	2	2									
オートバイ盗	1	1									
自転車盗	81	78	6	6	4	2	2				
非侵入窃盗	136	132	67	67	64	2	3				
払出盗	1										
病室ねらい											
ひったくり											
すり											
置き引き	2	2	1	1	1						
仮睡者ねらい											
車上ねらい	11	11	1	1	1						
部品ねらい	1	1									
自動販売機ねらい											
万引き	51	50	37	37	36		1				
その他	70	68	28	28	26	2	2				
知能犯	44	41	14	11	10	1	1	3	1		
詐欺	39	37	8	6	6	1		2	1		
横領	5	4	4	4	3		1				
偽造			2	1	1			1			
汚職											
背任											
風俗犯	7	6	7	7	6	1	1				
賭博											
強制わいせつ	5	5	4	4	4	1					
公然わいせつ・物	2	1	3	3	2		1				
刑法犯その他	90	87	33	32	30	9	2	1			
占有離脱物横領	9	8	5	5	4		1				
自転車	1		1	1			1				
オートバイ											
その他	8	8	4	4	4						
公務執行妨害	1	1	1	1	1						
住居侵入	4	4	2	2	2						
略取誘拐・人身売買	1	1									
建造物等損壊											
器物損壊等	63	62	12	12	12	9					
その他	12	11	13	12	11		1	1			

3 警察署 罪種別 認知・検挙件数及び検挙人員 【尾道署】 (その2)

	自署管内発生事件で他署が検挙した件数				検 挙 人 員			
	総 数	うち) 他県検挙 事 件	うち) 既 届	うち) 他県検挙 事 件	総 数	うち) 女	うち) 少 年	うち) 女
刑 法 犯 総 数	19	4	15	2	135	37	5	1
凶 悪 犯					1			
殺人								
うち)既遂								
強盗								
強盗殺人								
強盗傷人								
強盗・強制性交等								
強盗・準強盗								
放火					1			
強制性交等								
粗 暴 犯					36	10		
凶器準備集合								
暴行					24	6		
傷害					9	4		
脅迫					2			
恐喝					1			
窃 盗 犯	15	2	13	2	63	21	4	1
侵入窃盗	11	1	10	1	2	1		
空き巣					1	1		
忍込み								
居空き								
金庫破り	3		3					
学校荒し								
病院荒し								
事務所荒し	1		1		1			
出店荒し	2	1	2	1				
その他	5		4					
乗り物盗	1				4		1	
自動車盗								
オートバイ盗								
自転車盗	1				4		1	
非侵入窃盗	3	1	3	1	57	20	3	1
払出盗								
病室ねらい								
ひったくり								
すり								
置き引き					1			
仮睡者ねらい								
車上ねらい					1			
部品ねらい								
自動販売機ねらい								
万引き	1	1	1	1	34	17	2	1
その他	2		2		21	3	1	
知 能 犯	4	2	2		9	2		
詐欺	4	2	2		3	1		
横領					5	1		
偽造					1			
汚職								
背任								
風 俗 犯					5			
賭博								
強制わいせつ					2			
公然わいせつ・物					3			
刑 法 犯 そ の 他					21	4	1	
占有離脱物横領					6	2		
自転車					1			
オートバイ								
その他					5	2		
公務執行妨害					1			
住居侵入					2			
略取誘拐・人身売買								
建造物等損壊								
器物損壊等					2	1		
その他					10	1	1	

3 警察署 罪種別 認知・検挙件数及び検挙人員 【三原署】(その1)

	認知件数		検挙件数								
	総数	うち)既届	総数	自署管内発生事件				他署管内発生事件			
				計	うち)既届	うち)解決	うち)未届	計	うち)他県発生事件	うち)既届	うち)他県発生事件
刑法犯総数	367	345	178	162	148	2	14	16	6	9	5
凶悪犯	3	2	3	3	2	1	1				
殺人											
うち)既遂											
強盗	1	1									
強盗殺人											
強盗傷人											
強盗・強制性交等											
強盗・準強盗	1	1									
放火			1	1	1						
強制性交等	2	1	2	2	1	1	1				
粗暴犯	36	35	29	29	29						
凶器準備集合											
暴行	23	23	21	21	21						
傷害	7	7	4	4	4						
脅迫	5	5	4	4	4						
恐喝	1										
窃盗犯	247	235	121	108	99	1	9	13	4	8	4
侵入窃盗	23	23	10	7	7			3	2	2	2
空き巣	6	6	2	1	1			1	1	1	1
忍込み	3	3									
居空き	1	1									
金庫破り											
学校荒し											
病院荒し											
事務所荒し	3	3	2	2	2						
出店荒し	3	3									
その他	7	7	6	4	4			2	1	1	1
乗り物盗	76	71	13	10	5	1	5	3			
自動車盗	1	1	1	1	1						
オートバイ盗	1	1									
自転車盗	74	69	12	9	4	1	5	3			
非侵入窃盗	148	141	98	91	87		4	7	2	6	2
払出盗	6	3	4	3	3			1			
病室ねらい											
ひったくり											
すり											
置き引き											
仮睡者ねらい											
車上ねらい	6	6	2	2	2						
部品ねらい	7	7									
自動販売機ねらい			1	1	1						
万引き	56	56	53	51	51			2	2	2	2
その他	73	69	38	34	30		4	4		4	
知能犯	23	21	6	5	5			1	1		
詐欺	23	21	5	4	4			1	1		
横領			1	1	1						
偽造											
汚職											
背任											
風俗犯	4	4	2	2	2						
賭博											
強制わいせつ	4	4	2	2	2						
公然わいせつ・物											
刑法犯その他	54	48	17	15	11		4	2	1	1	1
占有離脱物横領	8	6	6	6	4		2				
自転車	1		1	1			1				
オートバイ											
その他	7	6	5	5	4		1				
公務執行妨害	3	1	3	3	1		2				
住居侵入	5	5	2	1	1			1	1	1	1
略取誘拐・人身売買	1	1	1	1	1						
建造物等損壊	1	1									
器物損壊等	32	31	2	2	2						
その他	4	3	3	2	2			1			

3 警察署 罪種別 認知・検挙件数及び検挙人員 【三原署】(その2)

	自署管内発生事件で他署が検挙した件数				検 挙 人 員			
	総 数	うち) 他県検挙 事 件	うち) 既 届	うち) 他県検挙 事 件	総 数	うち) 女	うち) 少 年	うち) 女
刑 法 犯 総 数	29	11	23	7	125	28	3	
凶 悪 犯					2			
殺人								
うち)既遂								
強盗								
強盗殺人								
強盗傷人								
強盗・強姦性交等								
強盗・準強盗								
放火					1			
強姦性交等					1			
粗 暴 犯	1	1			28		1	
凶器準備集合								
暴行					19		1	
傷害					5			
脅迫					4			
恐喝	1	1						
窃 盗 犯	21	7	18	5	75	25	2	
侵入窃盗	9	4	9	4	3			
空き巣	1	1	1	1	1			
忍込み	1	1	1	1				
居空き								
金庫破り								
学校荒し								
病院荒し								
事務所荒し	1		1		1			
出店荒し	3	1	3	1				
その他	3	1	3	1	1			
乗り物盗					8		1	
自動車盗					1			
オートバイ盗								
自転車盗					7		1	
非侵入窃盗	12	3	9	1	64	25	1	
払出盗	3	2						
病室ねらい								
ひったくり								
すり								
置き引き								
仮睡者ねらい								
車上ねらい					2			
部品ねらい								
自動販売機ねらい	7		7		1			
万引き	1	1	1	1	42	20		
その他	1		1		19	5	1	
知 能 犯	6	3	4	2	6	1		
詐欺	6	3	4	2	5	1		
横領					1			
偽造								
汚職								
背任								
風 俗 犯					2			
賭博								
強制わいせつ					2			
公然わいせつ・物								
刑 法 犯 そ の 他	1		1		12	2		
占有離脱物横領					3	1		
自転車					1			
オートバイ								
その他					2	1		
公務執行妨害					2			
住居侵入	1		1		1			
略取誘拐・人身売買					1			
建造物等損壊								
器物損壊等					2			
その他					3	1		

3 警察署 罪種別 認知・検挙件数及び検挙人員 【府中署】 (その1)

	認知件数		検挙件数								
	総数	うち) 既届	総数	自署管内発生事件				他署管内発生事件			
				計	うち) 既届		うち) 未届	計	うち) 他県発生事件	うち) 既届	
					うち) 解決						うち) 他県発生事件
刑法犯総数	94	83	79	76	66		10	3	1	3	1
凶悪犯											
殺人											
うち)既遂											
強盗											
強盗殺人											
強盗傷人											
強盗・強制性交等											
強盗・準強盗											
放火											
強制性交等											
粗暴犯	15	15	16	16	16						
凶器準備集合											
暴行	9	9	9	9	9						
傷害	5	5	6	6	6						
脅迫	1	1	1	1	1						
恐喝											
窃盗犯	60	54	49	46	41		5	3	1	3	1
侵入窃盗	7	6	6	5	5			1		1	
空き巣	1	1									
忍込み	2	2									
居空き											
金庫破り											
学校荒し											
病院荒し											
事務所荒し	2	2									
出店荒し											
その他	2	1	6	5	5			1		1	
乗り物盗	18	17	8	8	7		1				
自動車盗											
オートバイ盗											
自転車盗	18	17	8	8	7		1				
非侵入窃盗	35	31	35	33	29		4	2	1	2	1
払出盗	4	2	4	4	2		2				
病室ねらい											
ひったくり											
すり											
置引き											
仮睡者ねらい											
車上ねらい	1	1	5	5	5						
部品ねらい	2	2	1	1	1						
自動販売機ねらい	2	2									
万引き	13	11	14	13	11		2	1		1	
その他	13	13	11	10	10			1	1	1	1
知能犯	8	7	5	5	4		1				
詐欺	7	6	4	4	3		1				
横領	1	1	1	1	1						
偽造											
汚職											
背任											
風俗犯	2	2	1	1	1						
賭博											
強制わいせつ	2	2	1	1	1						
公然わいせつ・物											
刑法犯その他	9	5	8	8	4		4				
占有離脱物横領	4	3	3	3	2		1				
自転車	1		1	1			1				
オートバイ											
その他	3	3	2	2	2						
公務執行妨害											
住居侵入											
略取誘拐・人身売買											
建造物等損壊											
器物損壊等	3	2	3	3	2		1				
その他	2		2	2			2				

3 警察署 罪種別 認知・検挙件数及び検挙人員 【府中署】 (その2)

	自署管内発生事件で他署が検挙した件数				検 挙 人 員			
	総 数	うち) 他県検挙 事 件	うち) 既 届	うち) 他県検挙 事 件	総 数	うち) 女	うち) 少 年	うち) 女
刑 法 犯 総 数	5	1	4	1	65	13	10	1
凶 悪 犯								
殺人								
うち)既遂								
強盗								
強盗殺人								
強盗傷人								
強盗・強制性交等								
強盗・準強盗								
放火								
強制性交等								
粗 暴 犯					18	1	1	
凶器準備集合								
暴行					7	1	1	
傷害					10			
脅迫					1			
恐喝								
窃 盗 犯	5	1	4	1	35	10	7	1
侵入窃盗	4		3		2			
空き巣								
忍込み								
居空き								
金庫破り								
学校荒し								
病院荒し	2		2					
事務所荒し	1		1					
出店荒し								
その他	1				2			
乗り物盗					9		6	
自動車盗								
オートバイ盗								
自転車盗					9		6	
非侵入窃盗	1	1	1	1	24	10	1	1
払出盗					1			
病室ねらい								
ひったくり								
すり								
置き引き								
仮睡者ねらい								
車上ねらい					2			
部品ねらい					1	1		
自動販売機ねらい	1	1	1	1				
万引き					11	7	1	1
その他					9	2		
知 能 犯					4			
詐欺					3			
横領					1			
偽造								
汚職								
背任								
風 俗 犯					1		1	
賭博								
強制わいせつ					1		1	
公然わいせつ・物								
刑 法 犯 そ の 他					7	2	1	
占有離脱物横領					3	1	1	
自転車					1		1	
オートバイ								
その他					2	1		
公務執行妨害								
住居侵入								
略取誘拐・人身売買								
建造物等損壊								
器物損壊等					2	1		
その他					2			

3 警察署 罪種別 認知・検挙件数及び検挙人員 【三次署】(その1)

	認知件数		検挙件数								
	総数	うち)既届	総数	自署管内発生事件				他署管内発生事件			
				計	うち)既届		うち)未届	計	うち)他県発生事件	うち)既届	
					うち)解決					うち)他県発生事件	うち)他県発生事件
刑法犯総数	155	142	90	88	81	6	7	2	2	2	2
凶悪犯	3	3	3	3	3						
殺人											
うち)既遂											
強盗	2	2	2	2	2						
強盗殺人											
強盗傷人	1	1	1	1	1						
強盗・強制性交等											
強盗・準強盗	1	1	1	1	1						
放火	1	1	1	1	1						
強制性交等											
粗暴犯	23	22	20	20	20						
凶器準備集合											
暴行	14	14	12	12	12						
傷害	6	6	6	6	6						
脅迫	3	2	2	2	2						
恐喝											
窃盗犯	92	85	52	50	46	6	4	2	2	2	2
侵入窃盗	18	15	5	5	4	1	1				
空き巣	7	7	1	1	1	1					
忍込み											
居空き			1	1	1						
金庫破り											
学校荒し	1	1									
病院荒し											
事務所荒し	1	1									
出店荒し	2	2	1	1	1						
その他	7	4	2	2	1		1				
乗り物盗	12	12	2	2	2	2					
自動車盗											
オートバイ盗											
自転車盗	12	12	2	2	2	2					
非侵入窃盗	62	58	45	43	40	3	3	2	2	2	2
払出盗	1	1	1	1	1						
病室ねらい											
ひったくり											
すり											
置き引き											
仮睡者ねらい											
車上ねらい	4	4	1	1	1	1					
部品ねらい	2	2									
自動販売機ねらい											
万引き	29	27	23	23	22	1	1				
その他	26	24	20	18	16	1	2	2	2	2	2
知能犯	4	4	3	3	3						
詐欺	3	3	2	2	2						
横領	1	1	1	1	1						
偽造											
汚職											
背任											
風俗犯	5	4	3	3	3						
賭博											
強制わいせつ	4	3	2	2	2						
公然わいせつ・物	1	1	1	1	1						
刑法犯その他	28	24	9	9	6		3				
占有離脱物横領	5	5	1	1	1						
自転車											
オートバイ											
その他	5	5	1	1	1						
公務執行妨害	1		1	1			1				
住居侵入	5	4	1	1	1						
略取誘拐・人身売買											
建造物等損壊	1	1									
器物損壊等	12	12	3	3	3						
その他	4	2	3	3	1		2				

3 警察署 罪種別 認知・検挙件数及び検挙人員 【三次署】 (その2)

	自署管内発生事件で他署が検挙した件数				検 挙 人 員			
	総 数	うち) 他県検挙 事 件	うち) 既 届	うち) 他県検挙 事 件	総 数	うち) 女	うち) 少 年	うち) 女
刑 法 犯 総 数	5	1	1	1	72	13	2	
凶 悪 犯					3			
殺人								
うち)既遂								
強盗					2			
強盗殺人								
強盗傷人					1			
強盗・強制性交等								
強盗・準強盗					1			
放火					1			
強制性交等								
粗 暴 犯	1				19	3	1	
凶器準備集合								
暴行					12	2		
傷害					6		1	
脅迫	1				1	1		
恐喝								
窃 盗 犯	3	1	1	1	36	9		
侵入窃盗	3	1	1	1	3	1		
空き巣								
忍込み								
居空き								
金庫破り								
学校荒し								
病院荒し								
事務所荒し	1	1	1	1				
出店荒し					1	1		
その他	2				2			
乗り物盗								
自動車盗								
オートバイ盗								
自転車盗								
非侵入窃盗					33	8		
払出盗					1			
病室ねらい								
ひったくり								
すり								
置き引き								
仮睡者ねらい								
車上ねらい								
部品ねらい								
自動販売機ねらい								
万引き					18	4		
その他					14	4		
知 能 犯					3		1	
詐欺					2			
横領					1		1	
偽造								
汚職								
背任								
風 俗 犯	1				3			
賭博								
強制わいせつ	1				2			
公然わいせつ・物					1			
刑 法 犯 そ の 他					8	1		
占有離脱物横領					1			
自転車								
オートバイ								
その他					1			
公務執行妨害					1			
住居侵入					1			
略取誘拐・人身売買								
建造物等損壊								
器物損壊等					3	1		
その他					2			

3 警察署 罪種別 認知・検挙件数及び検挙人員 【庄原署】(その1)

	認知件数		検挙件数								
	総数	うち)	総数	自署管内発生事件			他署管内発生事件				
		既届		計	うち)既届	うち)解決	うち)未届	計	うち)他県発生事件	うち)既届	うち)他県発生事件
刑法犯総数	65	56	39	38	28	1	10	1			
凶悪犯	1	1									
殺人											
うち)既遂											
強盗											
強盗殺人											
強盗傷人											
強盗・強姦性交等											
強盗・準強盗											
放火											
強姦性交等	1	1									
粗暴犯	9	7	9	9	7		2				
凶器準備集合											
暴行	4	4	5	5	5						
傷害	4	3	3	3	2		1				
脅迫											
恐喝	1		1	1				1			
窃盗犯	30	29	14	14	13	1	1				
侵入窃盗	7	7	1	1	1						
空き巣	1	1									
忍込み	1	1									
居空き											
金庫破り											
学校荒し											
病院荒し	1	1									
事務所荒し			1	1	1						
出店荒し	1	1									
その他	3	3									
乗り物盗	4	3	2	2	1		1				
自動車盗											
オートバイ盗											
自転車盗	4	3	2	2	1		1				
非侵入窃盗	19	19	11	11	11	1					
払出盗											
病室ねらい											
ひったくり											
すり											
置き引き											
仮睡者ねらい											
車上ねらい	1	1									
部品ねらい											
自動販売機ねらい											
万引き	4	4	3	3	3						
その他	14	14	8	8	8	1					
知能犯	9	6	4	4	1		3				
詐欺	6	5	2	2	1		1				
横領	1		1	1			1				
偽造	2	1	1	1			1				
汚職											
背任											
風俗犯	2	2	2	1			1	1			
賭博											
強制わいせつ	2	2	2	1			1	1			
公然わいせつ・物											
刑法犯その他	14	11	10	10	7		3				
占有離脱物横領	3	2	3	3	2		1				
自転車	1		1	1			1				
オートバイ											
その他	2	2	2	2	2						
公務執行妨害											
住居侵入	2	2	1	1	1						
略取誘拐・人身売買											
建造物等損壊											
器物損壊等	6	6	3	3	3						
その他	3	1	3	3	1		2				

3 警察署 罪種別 認知・検挙件数及び検挙人員 【庄原署】(その2)

	自署管内発生事件で他署が検挙した件数				検 挙 人 員			
	総 数	うち) 他県検挙 事 件	うち) 既 届	うち) 他県検挙 事 件	総 数	うち) 女	うち) 少 年	うち) 女
刑 法 犯 総 数	2	1	2	1	33	2		
凶 悪 犯								
殺人								
うち)既遂								
強盗								
強盗殺人								
強盗傷人								
強盗・強制性交等								
強盗・準強盗								
放火								
強制性交等								
粗 暴 犯					8	1		
凶器準備集合								
暴行					5			
傷害					3	1		
脅迫								
恐喝								
窃 盗 犯	1		1		11	1		
侵入窃盗								
空き巣								
忍込み								
居空き								
金庫破り								
学校荒し								
病院荒し								
事務所荒し								
出店荒し								
その他								
乗り物盗					2			
自動車盗								
オートバイ盗								
自転車盗					2			
非侵入窃盗	1		1		9	1		
払出盗								
病室ねらい								
ひったくり								
すり								
置き引き								
仮睡者ねらい								
車上ねらい								
部品ねらい								
自動販売機ねらい								
万引き	1		1		3	1		
その他					6			
知 能 犯	1	1	1	1	6			
詐欺	1	1	1	1	3			
横領					1			
偽造					2			
汚職								
背任								
風 俗 犯					2			
賭博								
強制わいせつ					2			
公然わいせつ・物								
刑 法 犯 そ の 他					6			
占有離脱物横領					3			
自転車					1			
オートバイ								
その他					2			
公務執行妨害								
住居侵入								
略取誘拐・人身売買								
建造物等損壊								
器物損壊等					1			
その他					2			

3 警察署 罪種別 認知・検挙件数及び検挙人員 【安芸高田署】(その1)

	認知件数		検挙件数								
	総数	うち)	総数	自署管内発生事件				他署管内発生事件			
		既届		計	うち)	うち)	うち)	計	うち)	うち)	うち)
					既届				解決		
刑法犯総数	58	56	36	33	32	3	1	3	2	3	2
凶悪犯	1	1	1	1	1						
殺人	1	1	1	1	1						
うち)既遂	1	1	1	1	1						
強盗											
強盗殺人											
強盗傷人											
強盗・強制性交等											
強盗・準強盗											
放火											
強制性交等											
粗暴犯	12	12	11	11	11	1					
凶器準備集合											
暴行	8	8	8	8	8						
傷害	2	2	1	1	1	1					
脅迫	1	1	1	1	1						
恐喝	1	1	1	1	1						
窃盗犯	37	35	20	17	16	1	1	3	2	3	2
侵入窃盗	8	7	6	6	6	1					
空き巣											
忍込み											
居空き											
金庫破り	1	1									
学校荒し											
病院荒し											
事務所荒し			1	1	1						
出店荒し	1	1									
その他	6	5	5	5	5	1					
乗り物盗	4	4									
自動車盗	2	2									
オートバイ盗											
自転車盗	2	2									
非侵入窃盗	25	24	14	11	10		1	3	2	3	2
払出盗											
病室ねらい											
ひったくり											
すり											
置き引き											
仮睡者ねらい											
車上ねらい	1	1									
部品ねらい											
自動販売機ねらい	1	1									
万引き	12	12	4	4	4						
その他	11	10	10	7	6		1	3	2	3	2
知能犯	1	1	1	1	1						
詐欺	1	1	1	1	1						
横領											
偽造											
汚職											
背任											
風俗犯	1	1	1	1	1						
賭博											
強制わいせつ	1	1	1	1	1						
公然わいせつ・物											
刑法犯その他	6	6	2	2	2	1					
占有離脱物横領											
自転車											
オートバイ											
その他											
公務執行妨害											
住居侵入											
略取誘拐・人身売買											
建造物等損壊											
器物損壊等	6	6	2	2	2	1					
その他											

3 警察署 罪種別 認知・検挙件数及び検挙人員 【安芸高田署】(その2)

	自署管内発生事件で他署が検挙した件数				検 挙 人 員			
	総 数	うち) 他県検挙 事 件	うち) 既 届	うち) 他県検挙 事 件	総 数	うち) 女	うち) 少 年	うち) 女
刑 法 犯 総 数	7	1	6	1	25	3	4	
凶 悪 犯					1			
殺人					1			
うち)既遂					1			
強盗								
強盗殺人								
強盗傷人								
強盗・強制性交等								
強盗・準強盗								
放火								
強制性交等								
粗 暴 犯					12	1		
凶器準備集合								
暴行					9	1		
傷害								
脅迫					1			
恐喝					2			
窃 盗 犯	7	1	6	1	9	2	4	
侵入窃盗	2		1		2		1	
空き巣								
忍込み								
居空き								
金庫破り								
学校荒し								
病院荒し								
事務所荒し								
出店荒し								
その他	2		1		2		1	
乗り物盗	1		1					
自動車盗	1		1					
オートバイ盗								
自転車盗								
非侵入窃盗	4	1	4	1	7	2	3	
払出盗								
病室ねらい								
ひったくり								
すり								
置き引き								
仮睡者ねらい								
車上ねらい								
部品ねらい	1		1					
自動販売機ねらい	1	1	1	1				
万引き	1		1		6	2	3	
その他	1		1		1			
知 能 犯					1			
詐欺					1			
横領								
偽造								
汚職								
背任								
風 俗 犯					1			
賭博								
強制わいせつ					1			
公然わいせつ・物								
刑 法 犯 そ の 他					1			
占有離脱物横領								
自転車								
オートバイ								
その他								
公務執行妨害								
住居侵入								
略取誘拐・人身売買								
建造物等損壊								
器物損壊等					1			
その他								

3 警察署 罪種別 認知・検挙件数及び検挙人員 【世羅署】(その1)

	認知件数		検挙件数							
	総数	うち)	総数	自署管内発生事件			他署管内発生事件			
		既届		計	うち)	計	うち)	計	うち)	
					既届		うち)		既届	うち)
				うち)		うち)	うち)	他県発生事件		
		解決		未届						
刑法犯総数	77	75	31	31	30		1			
凶悪犯										
殺人										
うち)既遂										
強盗										
強盗殺人										
強盗傷人										
強盗・強姦性交等										
強盗・準強盗										
放火										
強姦性交等										
粗暴犯	4	4	2	2	2					
凶器準備集合										
暴行	3	3	1	1	1					
傷害	1	1	1	1	1					
脅迫										
恐喝										
窃盗犯	40	39	25	25	24		1			
侵入窃盗	2	2								
空き巣	1	1								
忍込み	1	1								
居空き										
金庫破り										
学校荒し										
病院荒し										
事務所荒し										
出店荒し										
その他										
乗り物盗	1	1								
自動車盗										
オートバイ盗	1	1								
自転車盗										
非侵入窃盗	37	36	25	25	24		1			
払出盗										
病室ねらい										
ひったくり										
すり										
置引き										
仮睡者ねらい										
車上ねらい	5	5	1	1	1					
部品ねらい	1	1								
自動販売機ねらい										
万引き	20	20	20	20	20					
その他	11	10	4	4	3		1			
知能犯	3	3								
詐欺	3	3								
横領										
偽造										
汚職										
背任										
風俗犯										
賭博										
強制わいせつ										
公然わいせつ・物										
刑法犯その他	30	29	4	4	4					
占有離脱物横領										
自転車										
オートバイ										
その他										
公務執行妨害	1	1	1	1	1					
住居侵入	2	2	2	2	2					
略取誘拐・人身売買										
建造物等損壊										
器物損壊等	25	24	1	1	1					
その他	2	2								

3 警察署 罪種別 認知・検挙件数及び検挙人員 【世羅署】(その2)

	自署管内発生事件で他署が検挙した件数			検 挙 人 員			
	総 数	うち) 他県検挙 事 件	うち) 既 届	総 数	うち) 女	うち) 少 年	うち) 女
刑 法 犯 総 数	3		3	17	5	1	1
凶 悪 犯							
殺人							
うち)既遂							
強盗							
強盗殺人							
強盗傷人							
強盗・強制性交等							
強盗・準強盗							
放火							
強制性交等							
粗 暴 犯				2			
凶器準備集合							
暴行				1			
傷害				1			
脅迫							
恐喝							
窃 盗 犯	3		3	14	5	1	1
侵入窃盗							
空き巣							
忍込み							
居空き							
金庫破り							
学校荒し							
病院荒し							
事務所荒し							
出店荒し							
その他							
乗り物盗							
自動車盗							
オートバイ盗							
自転車盗							
非侵入窃盗	3		3	14	5	1	1
払出盗							
病室ねらい							
ひったくり							
すり							
置き引き							
仮睡者ねらい							
車上ねらい							
部品ねらい							
自動販売機ねらい	2		2				
万引き				11	5	1	1
その他	1		1	3			
知 能 犯							
詐欺							
横領							
偽造							
汚職							
背任							
風 俗 犯							
賭博							
強制わいせつ							
公然わいせつ・物							
刑 法 犯 そ の 他				1			
占有離脱物横領							
自転車							
オートバイ							
その他							
公務執行妨害				1			
住居侵入							
略取誘拐・人身売買							
建造物等損壊							
器物損壊等							
その他							

4 重要犯罪・重要窃盗犯 認知・検挙件数及び検挙人員

	認知件数			検挙件数			検挙率			検挙人員			うち)少年の検挙人員				
	令和4年	令和3年	増減 件数	増減 率	令和4年	令和3年	増減 ポイント	令和4年	令和3年	増減 率	令和4年	令和3年	増減 率	令和4年	令和3年	増減 率	
																	件数
重要犯罪	216	206	10	4.9	171	201	-30	-14.9	79.2	97.6	-18.4	144	169	15	11	4	36.4
殺人	17	26	-9	-34.6	15	28	-13	-46.4	88.2	107.7	-19.5	9	25		1	-1	-100.0
殺人予備	17	23	-6	-26.1	15	25	-10	-40.0	88.2	108.7	-20.5	9	22		1	-1	-100.0
自殺関与																	
強盗		3	-3	-100.0		3	-3	-100.0		100.0			3				
強盗殺人	28	22	6	27.3	26	19	7	36.8	92.9	86.4	6.5	30	19	4	1	3	300.0
強盗傷人	1	1	0	0.0	1	1	-1	-100.0	0.0	100.0	-100.0		1				
強盗・強制性交等	11	10	1	10.0	12	9	3	33.3	109.1	90.0	19.1	16	8	4	1	3	300.0
強盗・準強盗	16	11	5	45.5	14	9	5	55.6	87.5	81.8	5.7	14	10				
放火	20	27	-7	-25.9	17	24	-7	-29.2	85.0	88.9	-3.9	12	20				
強制性交等	41	33	8	24.2	31	34	-3	-8.8	75.6	103.0	-27.4	28	28	5	4	1	25.0
略取誘拐・人身売買	10	11	-1	-9.1	8	10	-2	-20.0	80.0	90.9	-10.9	7	14				
強制わいせつ	100	87	13	14.9	74	86	-12	-14.0	74.0	98.9	-24.9	58	63	6	5	1	20.0
重要窃盗犯	608	579	29	5.0	418	279	139	49.8	68.8	48.2	20.6	132	120	11	8	3	37.5
侵入窃盗	569	549	20	3.6	394	231	163	70.6	69.2	42.1	27.1	114	106	8	8	0	0.0
空き巣	183	197	-14	-7.1	89	75	14	18.7	48.6	38.1	10.5	26	34	2	6	-4	-66.7
忍込み	87	66	21	31.8	28	16	12	75.0	32.2	24.2	8.0	5	2				
居空き	17	31	-14	-45.2	19	12	7	58.3	111.8	38.7	73.1	5	4				
ATM破り																	
金庫破り	10	6	4	66.7	10	5	5	100.0	100.0	83.3	16.7		2				
旅館荒し	3	5	-2	-40.0		5	-5	-100.0	0.0	100.0	-100.0		3				
官公署荒し	1		1		1		1		100.0								
学校荒し	3	2	1	50.0	2		2		66.7	0.0	66.7	2					
病院荒し	2	10	-8	-80.0	21	4	17	425.0	1,050.0	40.0	1,010.0	1					
給油所荒し	1		1						0.0								
事務所荒し	41	39	2	5.1	32	16	16	100.0	78.0	41.0	37.0	11	7	4	1	-1	-100.0
出店荒し	44	44	0	0.0	42	32	10	31.3	95.5	72.7	22.8	12	19	1	1	0	0.0
工場荒し	7	14	-7	-50.0	12	7	5	71.4	171.4	50.0	121.4	4	7				
更衣室荒し	10	4	6	150.0	6	3	3	100.0	60.0	75.0	-15.0	3	1	2	200.0	1	-
倉庫荒し	37	45	-8	-17.8	36	32	4	12.5	97.3	71.1	26.2	21	14	7	50.0	2	-
その他	123	86	37	43.0	96	24	72	300.0	78.0	27.9	50.1	24	13	11	84.6	2	-
自動車盗	31	21	10	47.6	16	12	4	33.3	51.6	57.1	-5.5	11	7	4	57.1	3	-
ひったくり	4	3	1	33.3	5	3	2	66.7	125.0	100.0	25.0	3	2	1	50.0		
すり	4	6	-2	-33.3	3	33	-30	-90.9	75.0	550.0	-475.0	4	5				

5 警察署別 重要犯罪 認知・検挙件数及び検挙人員

	重要犯罪総数		殺人		強盗		放火		強制性交等		強制わいせつ		略取誘拐・人身売買													
	認知	検挙人員 うち少年	認知	検挙人員 うち少年	認知	検挙人員 うち少年	認知	検挙人員 うち少年	認知	検挙人員 うち少年	認知	検挙人員 うち少年	認知	検挙人員 うち少年												
総数	216	171	144	15	9	28	26	30	4	20	17	12	41	31	28	5	100	74	58	6	10	8	7			
広島中央	25	20	19	2		3	3	4	1	1	1	1	6	5	5		14	11	9	1	1					
広島東	10	10	8	1		2	2	2	1				4	3	3		3	4	2		1	1	1			
広島西	10	10	9	1	1	3	2	2					3	3	3	1	3	4	3							
広島南	9	4	4	1		1	1	2	1	1			2				5	3	2							
安佐南	15	13	10			2	2	2					2	2			9	7	6		2	2	2			
安佐北	9	7	6	1	1					1			2	2	2		5	4	3							
佐伯	10	9	8	1		1	1	1	1	2	2	2	5	5	4		5	5	4		1	1	1			
海田	9	6	3	1	3	1	1	1					1	1	1		4	2	1	1						
甘日市	4	5	5	1	1	3	3	3										1								
大竹	2	1	1	1	1												1									
山県	1																	1								
呉	15	7	5	2	2	1	1	1		2	1	1					10	3	2							
広島	12	11	8	1	1	1	1	1		2	1	1	2	2			5	5	4		1	1	1	1		
江田島	1	1	1														1	1	1							
東広島	11	9	7	2		1	1	1		1	1	1	2	1	1	1	5	4	3	1	2	2	1			
竹原	1	1		1	1																					
福山東	22	18	17	3	2	3	3	5		6	6	2	5	4	5	2	6	3	4	1						
福山西	7	5	4	2	1	2	2	2		1	1	1	2	1	1											
福山北	13	13	11	2		1	1	1	1	1	1	1	6	5	6	1	5	5	3	1						
尾道	8	5	3							1	1	1	1				5	4	2		1					
三原	8	6	5			1							2	2	1		4	2	2		1	1	1	1	1	
府中	2	1	1	1													2	1	1	1						
三次	7	5	5			2	2	2		1	1	1					4	2	2							
庄原	3	2	2										1				2	2	2							
安芸高田	2	2	2		1	1											1	1	1							
世羅																										

6 警察署別 重要窃盗犯 認知・検挙件数及び検挙人員

	重要窃盗犯			侵入窃盗			自動車盗			ひったくり			す		
	認知	検挙人員	うち)少年	認知	検挙人員	うち)少年	認知	検挙人員	うち)少年	認知	検挙人員	うち)少年	認知	検挙人員	うち)少年
総数	608	418	132	569	394	114	8	31	16	11	3	4	5	3	4
広島中央	37	23	16	28	18	10	1	5	2	1		2	2	1	4
広島東	23	11	5	22	11	5		1							
広島西	24	44	9	20	42	8		4	1	1			1		
広島南	29	19	4	28	15	2			2	1	1	1	1	1	
安佐南	24	11	7	22	11	7	1	1							
安佐北	23	19	10	22	18	8	2	1	1	2	2				
佐伯	24	16	6	21	14	6		3	2						
海田	31	13	4	31	13	4									
廿日市	26	15	5	26	15	5									
大竹	4	3	1	4	3	1									
山県	12	6	3	10	6	3		2							
呉	32	16	6	31	15	6	1								1
広島	16			15				1							
江田島	10	7	3	10	7	3									
東広島	22	12	4	20	11	4		2	1						
竹原	16	1		16	1										
福山東	75	81	19	70	77	16		4	3	2		1	1	1	
福山西	40	24	7	39	22	4		1	2	3					
福山北	40	45	10	39	44	10	2	1	1						
尾道	32	23	2	30	23	2		2							
三原	24	11	4	23	10	3		1	1	1					
府中	7	6	2	7	6	2									
三次	18	5	3	18	5	3									
庄原	7	1		7	1										
安芸高田	10	6	2	8	6	2	1	2							
世羅	2			2											

7 罪種別 既遂・未遂別 認知件数 及び 死傷被害者数 (その1)

	認 知 件 数			死 傷 被 害 者 数		
	総 数	既 遂	未 遂	総 数	男	女
刑 法 犯 総 数	12,147	11,931	216	516	299	217
凶 悪 犯	106	83	23	34	15	19
殺人	17	6	11	14	7	7
強盗	28	23	5	15	7	8
住宅強盗	3	1	2	3	2	1
コンビニ強盗	4	3	1			
他の店舗強盗	2		2			
路上強盗	4	4		3		3
その他	15	15		9	5	4
放火	20	18	2	3	1	2
強制的性交等	41	36	5	2		2
粗 暴 犯	1,229	1,211	18	445	268	177
凶器準備集合						
暴行	653	653				
傷害	428	428		445	268	177
脅迫	121	111	10			
恐喝	27	19	8			
窃 盗 犯	7,522	7,374	148			
侵入窃盗	569	483	86			
乗り物盗	2,814	2,810	4			
非侵入窃盗	4,139	4,081	58			
知 能 犯	949	939	10			
詐欺	855	845	10			
横領	51	51				
偽造	40	40				
汚職						
背任	3	3				
風 俗 犯	145	139	6	4		4
賭博	4	4				
強制わいせつ	100	94	6	4		4
公然わいせつ・物	41	41				
刑 法 犯 そ の 他	2,196	2,185	11	33	16	17
占有離脱物横領	292	292				
危険運転致死傷						
過失傷害	15	15		16	7	9
過失致死						
業務上等過失致死傷	13	13		14	7	7
公務執行妨害	62	62				
失火	7	7		2	1	1
爆発物破裂・ガス漏出等						
往来妨害	1	1				
住居侵入	184	175	9			
飲料水汚染						
墮胎						
遺棄	1	1		1	1	
逮捕監禁	10	10				
略取誘拐・人身売買	10	8	2			
信用毀損・威力業務妨害	33	33				
建造物等損壊	30	30				
器物損壊等	1,415	1,415				
暴力行為等処罰法						
人質強要行為等						
その他	123	123				

7 罪種別 既遂・未遂別 認知件数 及び 死傷被害者数 (その2)

	死 傷 被 害 者 数								
	死者	重傷者		軽傷者					
		男	女	男	女	男	女		
刑法犯総数	19	13	6	49	31	18	448	255	193
凶悪犯	9	5	4	3	2	1	22	8	14
殺人	7	4	3				7	3	4
強盗				3	2	1	12	5	7
住宅強盗				1	1		2	1	1
コンビニ強盗									
他の店舗強盗									
路上強盗				1		1	2		2
その他				1	1		8	4	4
放火	2	1	1				1		1
強制性交等							2		2
粗暴犯	1	1		37	27	10	407	240	167
凶器準備集合									
暴行									
傷害	1	1		37	27	10	407	240	167
脅迫									
恐喝									
窃盗犯									
侵入窃盗									
乗り物盗									
非侵入窃盗									
知能犯									
詐欺									
横領									
偽造									
汚職									
背任									
風俗犯							4		4
賭博									
強制わいせつ							4		4
公然わいせつ・物									
刑法犯その他	9	7	2	9	2	7	15	7	8
占有離脱物横領									
危険運転致死傷									
過失傷害				4	1	3	12	6	6
過失致死									
業務上等過失致死傷	7	5	2	5	1	4	2	1	1
公務執行妨害									
失火	1	1					1		1
爆発物破裂・ガス漏出等									
往来妨害									
住居侵入									
飲料水汚染									
墮胎									
遺棄	1	1							
逮捕監禁									
略取誘拐・人身売買									
信用毀損・威力業務妨害									
建造物等損壊									
器物損壊等									
暴力行為等処罰法									
人質強要行為等									
その他									

8 窃盗 手口別 認知・検挙件数及び検挙人員 (その1)

	認知 件 数				検 挙 件 数				検 挙 率		
	令和 4年	令和 3年	増 減 件 数	増 減 率	令和 4年	令和 3年	増 減 件 数	増 減 率	令和 4年	令和 3年	増 減 ポイント
窃 盗 犯 総 数	7,522	6,997	525	7.5	3,182	3,567	-385	-10.8	42.3	51.0	-8.7
侵 入 窃 盗	569	549	20	3.6	394	231	163	70.6	69.2	42.1	27.1
空き巣	183	197	-14	-7.1	89	75	14	18.7	48.6	38.1	10.5
忍込み	87	66	21	31.8	28	16	12	75.0	32.2	24.2	8.0
居空き	17	31	-14	-45.2	19	12	7	58.3	111.8	38.7	73.1
ATM破り											
金庫破り	10	6	4	66.7	10	5	5	100.0	100.0	83.3	16.7
旅館荒し	3	5	-2	-40.0		5	-5	-100.0	0.0	100.0	-100.0
官公署荒し	1		1	—	1		1	—	100.0		—
学校荒し	3	2	1	50.0	2		2	—	66.7	0.0	66.7
病院荒し	2	10	-8	-80.0	21	4	17	425.0	1,050.0	40.0	1,010.0
給油所荒し	1		1	—					0.0		—
事務所荒し	41	39	2	5.1	32	16	16	100.0	78.0	41.0	37.0
出店荒し	44	44	0	0.0	42	32	10	31.3	95.5	72.7	22.8
工場荒し	7	14	-7	-50.0	12	7	5	71.4	171.4	50.0	121.4
更衣室荒し	10	4	6	150.0	6	3	3	100.0	60.0	75.0	-15.0
倉庫荒し	37	45	-8	-17.8	36	32	4	12.5	97.3	71.1	26.2
その他	123	86	37	43.0	96	24	72	300.0	78.0	27.9	50.1
乗 り 物 盗	2,814	2,189	625	28.6	281	240	41	17.1	10.0	11.0	-1.0
自動車盗	31	21	10	47.6	16	12	4	33.3	51.6	57.1	-5.5
うち)キーあり	17	10	7	70.0	12	5	7	140.0	70.6	50.0	20.6
うち)キーなし	14	11	3	27.3	4	7	-3	-42.9	28.6	63.6	-35.0
オートバイ盗	142	92	50	54.3	29	25	4	16.0	20.4	27.2	-6.8
うち)キーあり	51	32	19	59.4	18	13	5	38.5	35.3	40.6	-5.3
うち)キーなし	91	60	31	51.7	11	12	-1	-8.3	12.1	20.0	-7.9
自転車盗	2,641	2,076	565	27.2	236	203	33	16.3	8.9	9.8	-0.9
うち)施錠した	849	714	135	18.9	79	81	-2	-2.5	9.3	11.3	-2.0
うち)施錠せず	1,792	1,362	430	31.6	157	122	35	28.7	8.8	9.0	-0.2
非 侵 入 窃 盗	4,139	4,259	-120	-2.8	2,507	3,096	-589	-19.0	60.6	72.7	-12.1
詐欺盗	36	46	-10	-21.7	23	41	-18	-43.9	63.9	89.1	-25.2
職権盗	8	10	-2	-20.0	7	16	-9	-56.3	87.5	160.0	-72.5
慶弔盗											
追出し盗	1		1	—					0.0		—
買物盗	6	6	0	0.0	5	10	-5	-50.0	83.3	166.7	-83.4
訪問盗	19	25	-6	-24.0	10	9	1	11.1	52.6	36.0	16.6
その他	2	5	-3	-60.0	1	6	-5	-83.3	50.0	120.0	-70.0
その他	4,103	4,213	-110	-2.6	2,484	3,055	-571	-18.7	60.5	72.5	-12.0
払出盗	103	104	-1	-1.0	100	92	8	8.7	97.1	88.5	8.6
ATMねらい											
窓口ねらい											
途中ねらい		1	-1	-100.0						0.0	—
室内ねらい	7	3	4	133.3		3	-3	-100.0	0.0	100.0	-100.0
客室ねらい	3	1	2	200.0	3	2	1	50.0	100.0	200.0	-100.0
病室ねらい	9	9	0	0.0		2	-2	-100.0	0.0	22.2	-22.2
ひったくり	4	3	1	33.3	5	3	2	66.7	125.0	100.0	25.0
すり	4	6	-2	-33.3	3	33	-30	-90.9	75.0	550.0	-475.0
置引き	91	95	-4	-4.2	36	42	-6	-14.3	39.6	44.2	-4.6
仮睡者ねらい	18	10	8	80.0	3	2	1	50.0	16.7	20.0	-3.3
車上ねらい	325	375	-50	-13.3	91	263	-172	-65.4	28.0	70.1	-42.1
うち)施錠した	63	71	-8	-11.3	16	28	-12	-42.9	25.4	39.4	-14.0
うち)施錠せず	262	304	-42	-13.8	75	235	-160	-68.1	28.6	77.3	-48.7
部品ねらい	97	117	-20	-17.1	12	17	-5	-29.4	12.4	14.5	-2.1
脱衣場ねらい	18	7	11	157.1	5		5	—	27.8	0.0	27.8
自動販売機ねらい	16	22	-6	-27.3	17	12	5	41.7	106.3	54.5	51.8
色情ねらい	110	109	1	0.9	43	36	7	19.4	39.1	33.0	6.1
工事場ねらい	98	56	42	75.0	35	17	18	105.9	35.7	30.4	5.3
万引き	1,925	2,083	-158	-7.6	1,585	1,962	-377	-19.2	82.3	94.2	-11.9
職場ねらい	139	138	1	0.7	42	61	-19	-31.1	30.2	44.2	-14.0
同居ねらい	26	18	8	44.4	10	9	1	11.1	38.5	50.0	-11.5
さい銭ねらい	40	48	-8	-16.7	39	20	19	95.0	97.5	41.7	55.8
ゴト											
乗り物盗その他	5	6	-1	-16.7	1		1	—	20.0	0.0	20.0
その他	1,065	1,002	63	6.3	454	479	-25	-5.2	42.6	47.8	-5.2

8 窃盗 手口別 認知・検挙件数及び検挙人員 (その2)

	検 挙 人 員				うち) 少年の検挙人員				うち) 来日外国人の検挙人員			
	令和 4年	令和 3年	増 人員	減 率	令和 4年	令和 3年	増 人員	減 率	平成 4年	令和 3年	増 人員	減 率
窃 盗 犯 総 数	1,980	2,074	-94	-4.5	175	164	11	6.7	41	62	-21	-33.9
侵 入 窃 盗	114	106	8	7.5	8	8	0	0.0	2	8	-6	-75.0
空き巣	26	34	-8	-23.5	2	6	-4	-66.7	2	2	0	0.0
忍込み	5	2	3	150.0								
居空き	5	4	1	25.0								
ATM破り												
金庫破り		2	-2	-100.0								
旅館荒し		3	-3	-100.0								
官公署荒し												
学校荒し	2		2	—								
病院荒し	1		1	—								
給油所荒し												
事務所荒し	11	7	4	57.1		1	-1	-100.0		3	-3	-100.0
出店荒し	12	19	-7	-36.8	1	1	0	0.0				
工場荒し	4	7	-3	-42.9						2	-2	-100.0
更衣室荒し	3	1	2	200.0	1		1	—				
倉庫荒し	21	14	7	50.0	2		2	—		1	-1	-100.0
その他	24	13	11	84.6	2		2	—				
乗 り 物 盗	137	115	22	19.1	68	53	15	28.3	2	8	-6	-75.0
自動車盗	11	7	4	57.1	3		3	—				
うち)キーあり	9	4	5	125.0	3		3	—				
うち)キーなし	2	3	-1	-33.3								
オートバイ盗	15	15	0	0.0	14	13	1	7.7				
うち)キーあり	15	10	5	50.0	14	8	6	75.0				
うち)キーなし		5	-5	-100.0		5	-5	-100.0				
自転車盗	111	93	18	19.4	51	40	11	27.5	2	8	-6	-75.0
うち)施錠した	14	8	6	75.0	5	3	2	66.7				
うち)施錠せず	97	85	12	14.1	46	37	9	24.3	2	8	-6	-75.0
非 侵 入 窃 盗	1,729	1,853	-124	-6.7	99	103	-4	-3.9	37	46	-9	-19.6
詐欺盗	6	20	-14	-70.0	1	4	-3	-75.0				
職権盗		8	-8	-100.0								
慶弔盗												
追出し盗		2	-2	-100.0		2	-2	-100.0				
買物盗	1	4	-3	-75.0	1		1	—				
訪問盗	5	4	1	25.0		1	-1	-100.0				
その他		2	-2	-100.0		1	-1	-100.0				
その他	1,723	1,833	-110	-6.0	98	99	-1	-1.0	37	46	-9	-19.6
払出盗	15	8	7	87.5	2		2	—	1		1	—
ATMねらい												
窓口ねらい												
途中ねらい												
室内ねらい												
客室ねらい	3	2	1	50.0	1	1	0	0.0				
病室ねらい												
ひったくり	3	2	1	50.0								
すり	4	5	-1	-20.0								
置引き	22	28	-6	-21.4	1	2	-1	-50.0				
仮睡者ねらい	2	2	0	0.0								
車上ねらい	38	29	9	31.0	2	1	1	100.0				
うち)施錠した	1	4	-3	-75.0								
うち)施錠せず	37	25	12	48.0	2	1	1	100.0				
部品ねらい	3	9	-6	-66.7		2	-2	-100.0	1	2	-1	-50.0
脱衣場ねらい	2		2	—	1		1	—				
自動販売機ねらい	4	1	3	300.0	1		1	—				
色情ねらい	7	10	-3	-30.0	2		2	—				
工事場ねらい	8	6	2	33.3								
万引き	1,225	1,333	-108	-8.1	65	72	-7	-9.7	27	33	-6	-18.2
職場ねらい	35	43	-8	-18.6	7	4	3	75.0	1	1	0	0.0
同居ねらい	10	4	6	150.0	1		1	—				
さい銭ねらい	12	12	0	0.0	1	3	-2	-66.7				
ゴト												
乗り物盗その他	1		1	—								
その他	329	339	-10	-2.9	14	14	0	0.0	7	10	-3	-30.0

9 警察署別 窃盗 認知・検挙件数及び検挙人員

	認知		件数		検挙件数		検挙率		検挙人員				うち)少年の検挙人員						
	令和4年	令和3年	増 件数	減 率	令和4年	令和3年	増 件数	減 率	令和4年	令和3年	増 人員	減 率	令和4年	令和3年	増 人員	減 率			
																	増 率	減 率	増 人員
窃盗犯総数	7,522	6,997	525	7.5	3,182	3,567	-385	-10.8	42.3	51.0	-8.7	1,980	2,074	-94	-4.5	175	164	11	6.7
広島中央	1,162	1,000	162	16.2	397	390	7	1.8	34.2	39.0	-4.8	272	239	33	13.8	22	20	2	10.0
広島東	538	439	99	22.6	178	169	9	5.3	33.1	38.5	-5.4	115	117	-2	-1.7	12	11	1	9.1
広島西	497	520	-23	-4.4	240	283	-43	-15.2	48.3	54.4	-6.1	132	178	-46	-25.8	10	19	-9	-47.4
広島南	585	603	-18	-3.0	215	170	45	26.5	36.8	28.2	8.6	139	127	12	9.4	13	9	4	44.4
安佐南	509	501	8	1.6	195	196	-1	-0.5	38.3	39.1	-0.8	142	124	18	14.5	21	4	17	425.0
安佐北	215	191	24	12.6	100	139	-39	-28.1	46.5	72.8	-26.3	66	101	-35	-34.7	12	8	4	50.0
佐伯	239	218	21	9.6	105	126	-21	-16.7	43.9	57.8	-13.9	59	64	-5	-7.8	7	6	1	16.7
海田	271	307	-36	-11.7	137	255	-118	-46.3	50.6	83.1	-32.5	88	82	6	7.3	2	4	-2	-50.0
甘日市	216	208	8	3.8	109	246	-137	-55.7	50.5	118.3	-67.8	74	76	-2	-2.6	8	12	-4	-33.3
大竹	38	51	-13	-25.5	18	22	-4	-18.2	47.4	43.1	4.3	12	15	-3	-20.0	1		1	—
山県	41	51	-10	-19.6	25	31	-6	-19.4	61.0	60.8	0.2	14	9	5	55.6		3	-3	-100.0
呉	250	248	2	0.8	165	174	-9	-5.2	66.0	70.2	-4.2	89	118	-29	-24.6	5	8	-3	-37.5
広島	194	167	27	16.2	92	96	-4	-4.2	47.4	57.5	-10.1	52	51	1	2.0	1	2	-1	-50.0
江田島	31	34	-3	-8.8	19	26	-7	-26.9	61.3	76.5	-15.2	13	18	-5	-27.8	1	1	0	0.0
東広島	529	451	78	17.3	195	214	-19	-8.9	36.9	47.5	-10.6	121	121	0	0.0	7	3	4	133.3
竹原	63	45	18	40.0	18	28	-10	-35.7	28.6	62.2	-33.6	15	20	-5	-25.0	1	1	0	0.0
福山東	884	755	129	17.1	313	381	-68	-17.8	35.4	50.5	-15.1	185	214	-29	-13.6	15	22	-7	-31.8
福山西	226	245	-19	-7.8	112	82	30	36.6	49.6	33.5	16.1	60	61	-1	-1.6	6	8	-2	-25.0
福山北	278	281	-3	-1.1	172	183	-11	-6.0	61.9	65.1	-3.2	89	93	-4	-4.3	13	11	2	18.2
尾道	250	267	-17	-6.4	96	122	-26	-21.3	38.4	45.7	-7.3	63	82	-19	-23.2	4	4	0	0.0
三原	247	205	42	20.5	121	94	27	28.7	49.0	45.9	3.1	75	72	3	4.2	2	3	-1	-33.3
府中	60	65	-5	-7.7	49	52	-3	-5.8	81.7	80.0	1.7	35	38	-3	-7.9	7	2	5	250.0
三次	92	79	13	16.5	52	40	12	30.0	56.5	50.6	5.9	36	27	9	33.3		3	-3	-100.0
庄原	30	18	12	66.7	14	23	-9	-39.1	46.7	127.8	-81.1	11	12	-1	-8.3			0	—
安芸高田	37	33	4	12.1	20	19	1	5.3	54.1	57.6	-3.5	9	11	-2	-18.2	4		4	—
世羅	40	15	25	166.7	25	6	19	316.7	62.5	40.0	22.5	14	4	10	250.0	1		1	—

10 警察署別 強盗 手口別 認知・検挙件数及び検挙人員 (その1)

	総 数			入 入											
	計			侵 入				強 盗				盗			
	認知	検挙人員	うち 少年	認知	検挙人員	うち 少年	住宅強盗	金融機関強盗	コンビニ強盗	その他の店舗強盗	侵入強盗	強盗	強盗	強盗	強盗
総 数	28	26	4	9	8	8	3	2	2	4	4	4	2	2	2
広島中央	3	3	4	1											
広島東	2	2	1	1	1					1	1	1			
広島西	3	2	2	3	2		1			1	1	1	1	1	
広島南	1	1	2												
安佐南	2	2													
安佐北															
佐伯	1	1	1												
海田	1	1	1												
廿日市	3	3	3	1	1	1				1	1	1			
大竹															
山県															
山 県	1	1	1												
広島	1	1	1	1	1	1							1	1	1
江田島															
東 島	1	1	1												
竹 原															
福 山	3	3	5	1	1	1				1	1	1			
福 山	2	2	2	2	2	2	2	2	2						
福 山	1	1	1												
尾 道															
三 原	1														
府 中															
三 次	2	2	2												
庄 原															
安芸高田															
世 羅															

10 警察署別 強盗 手口別 認知・検挙件数及び検挙人員 (その2)

	非 強 盗												入 強 盗						盗					
	計			途 中			タ ク シ ー			自 動 車			路 上			非 侵 入			強 盗			そ の 他		
	認知	検挙人員	うち)少年	認知	検挙人員	うち)少年	認知	検挙人員	うち)少年	認知	検挙人員	うち)少年	認知	検挙人員	うち)少年	認知	検挙人員	うち)少年	認知	検挙人員	うち)少年	認知	検挙人員	うち)少年
総 数	19	18	22	4	1	1	1	1	1	1	1	1	4	4	4	4	4	13	12	16	4			
広島中央	3	3	4	1														1	1	2	1			
広島東	1	1	1	1														1	1	1	1			
広島西																								
広島南	1	1	2	1					1	1	1												1	1
安佐南	2	2	2															2	2	2				
安佐北																								
佐伯	1	1	1	1														1	1	1	1			1
海田	1	1	1															1	1	1	1			1
廿日市	2	2	2										1	1	1			1	1	1	1			1
大竹																								
山県																								
山県	1	1	1															1	1	1	1			1
広島																								
江田島																								
東広島	1	1	1															1	1	1	1			1
竹原																								
福山東	2	2	4										1	1	1			1	1	1	3			
福山西																								
福山北	1	1	1															1	1	1	1			1
尾道																								
三原	1																	1						
府中																								
三次	2	2	2						1	1	1													
庄原																								
安芸高田																								
世羅																								

11 警察署別 詐欺 手口別 認知・検挙件数及び検挙人員 (その1)

	詐欺 総数			計			売付												借用			不動産利用			有価証券等					
	総数	認知	検挙人員	認知人員	検挙人員	人員	計			インターネット利用						売付その他			認知人員	検挙人員	人員	認知人員	検挙人員	人員	認知人員	検挙人員	人員			
							認知	検挙	人員	オークション		ショッピング(フリマ含む)		その他		認知	検挙	人員										認知	検挙	人員
										認知	検挙	人員	認知	検挙	人員															
総数	855	313	198	239	35	18	230	27	15	8	3	1	164	6	2	58	18	12	9	8	3	24	14	3	21	22	7			
広島中央	116	34	22	21	3	2	18	1	1				12			6	1	1	3	2	1	5	2		1	1				
広島東	66	30	18	23	8	2	23	7	2				20	2	1	3	5	1		1			1			1	1			
広島西	65	13	13	16		2	15		2				11			4		2	1			2	1		3					
広島南	86	30	19	30			30						22			8						2			3	6	3			
安佐南	67	28	13	27	6	2	27	5	2	1			14	1		12	4	2		1		4	3	1		1				
安佐北	25	20	18	8	3	2	8	3	2	1			6	2	1	1	1	1												
佐伯	57	11	9	27	3	1	27	3	1				22	1		5	2	1												
海田	39	13	5	10	1	1	8	1	1				6			2	1	1	2			1	2							
廿日市	18	6	4	3	1		3						2			1				1		1								
大竹	4	2	1	1			1						1																	
山県	4	18	1	1															1											
呉	58	7	6	24	1		23	1		1	1		17			5			1			2								
広島	17	7	6	3			3						2			1						1	1							
江田島	5	3	1																						3	3	1			
東広島	41	22	16	14			14			1			13												3	4				
竹原	7			1			1						1																	
福山東	43	20	11	6			6			1			3			2						2	2		2					
福山西	12	8	5	3	1	1	3	1	1	1	1	1	2											1		1	3			
福山北	43	19	13	1	5	3	1	2	1							1	2	1		3	2	2	1		1					
尾道	39	8	3	7	1	1	7	1	1				5			2	1	1							3	3				
三原	23	5	5	6			5						3			2			1			1	1	1	1					
府中	7	4	3	3	1		3	1		1	1					2														
三次	3	2	2																	1										
庄原	6	2	3	2			2						2																	
安芸高田	1	1	1	1	1	1	1	1	1										1											
世羅	3			2			2			1						1														

11 警察署別 詐欺 手口別 認知・検挙件数及び検挙人員 (その2)

	買 計			受 け			無 銭			募 集			職 権			釣 銭・両 替			留 守 宅			保 計			険 金			
	計		人員	携 帯 電 話 契 約		買 受 け そ の 他		人員	無 銭		募 集		職 権		釣 銭・両 替		留 守 宅		保 計		険 金							
	認知	検 挙		認知	検 挙	人員	認知		検 挙	人員	認知	検 挙	人員	認知	検 挙	人員	認知	検 挙	人員	認知	検 挙	人員	認知	検 挙	人員			
総 数	16	11	12	4	5	6	12	6	6	71	43	29	16	4	3	40	21	11	2	2	26	2	4	7	5			
広 島 中 央	3	1	1	1	1	1	2	1	1	26	12	7	1			4	2	2	2		2							
広 島 東	1	1	1	1	1				3	3	3				6	3					3		1	3	1			
広 島 西	1	2	2		1	1	1	1	3	3	2				4						7							
広 島 南	4	1	1			1	4	1	12	8	6	2			1						1							
安 佐 南	2			1			1						1		2						1	1						
安 佐 北												2									1							
佐 伯															2	1	1				2			1	3	3		
海 田	2	2	1		1	1	2	1	5	4	1				1						1							
廿 日 市	1	1	1			1	1	1							1													
大 竹																												
山 県																												
呉	1	2			1	2			3	3	3				1	1					1							
広	1	1	1	1	1	1						2			2	2	1				1							
江 田 島																												
東 広 島	1					1			3	3	2		3	1	2													
竹 原													1															
福 山 東	1	2				1	2	1	6	4	3	1	1	1		5	6	2										
福 山 西									1			1				1	2	1										
福 山 北									1			1	1	1		2	2	2										
尾 道									3	1		2									3	1		1	1			
三 原									2							3					1							
府 中									1	1	1					3	2	2										
三 次									1	1	1																	
庄 原																					1							
安 芸 高 田																												
世 羅									1																			

11 警察署別 詐欺 手口別 認知・検挙件数及び検挙人員 (その3)

	保 險										詐 欺 その 他												
	自 動 車 (自 賠 責 含 む)		傷 害		火 災		そ の 他		横 取 り		受 託		計		口 座 開 設		そ の 他						
	認知	検挙	人員	認知	検挙	人員	認知	検挙	人員	認知	検挙	人員	認知	検挙	人員	認知	検挙	人員	認知	検挙	人員		
総 数	2	2	3	1	2	1	1	2	1	2	1	17	2	1	376	152	108	7	13	11	369	139	97
広島中央	1						1					1			48	13	10	3	4	3	45	9	7
広島東				1	2	1						3			26	10	10				26	10	10
広島西								1				7			21	7	6		1	1	21	6	5
広島南															31	15	9		2	2	31	13	7
安佐南															31	16	10				31	16	10
安佐北											1	1			14	16	15				14	16	15
佐伯	1	2	3				1					1			24	4	4				24	4	4
海田											1				18	4	2		1		18	3	2
廿日市															12	4	3				12	4	3
大竹											1				2	2	1				2	2	1
山県															3	18	1				3	18	1
呉											1				26	1	1	2			24	1	1
広島															7	3	3				7	3	3
江田島															2						2		
東広島															15	14	12		1	1	15	13	11
竹原															4						4		
福山東									1			1			20	5	4	2	1	1	18	4	3
福山西															4	2	1				4	2	1
福山北															35	10	7				35	10	7
尾道											2				19	1	1		1	1	19		
三原															9	4	4		2	2	9	2	2
府中																							
三次															1	1	1				1	1	1
庄原															3	2	3				3	2	3
安芸高田															1						1		
世羅																							

12 市区町別 包括罪種別 認知件数

	刑法犯総数	凶悪犯	粗暴犯	窃盗犯	知能犯	風俗犯	その他
総数	12,147	106	1,229	7,522	949	145	2,196
市計	11,355	99	1,153	7,082	847	131	2,043
広島市	5,882	39	582	3,672	505	62	1,022
中区	1,841	10	224	1,164	126	18	299
東区	544	4	47	354	52	3	84
南区	937	4	102	582	84	9	156
西区	783	7	61	496	72	4	143
安佐南区	818	4	61	511	72	13	157
安佐北区	343	4	29	212	22	5	71
安芸区	188	2	14	114	20	3	35
佐伯区	428	4	44	239	57	7	77
呉市	887	11	128	443	75	19	211
竹原市	86	1	4	54	8	1	18
三原市	369	3	35	246	27	4	54
尾道市	442	2	46	258	41	7	88
福山市	2,069	29	194	1,374	102	17	353
府中市	93		14	60	8	2	9
三次市	157	3	23	93	5	5	28
庄原市	64	1	9	29	9	2	14
大竹市	79	1	14	38	6	1	19
東広島市	798	4	53	529	40	7	165
廿日市市	303	4	27	216	14		42
安芸高田市	59	1	12	38	1	1	6
江田島市	67		12	32	6	3	14
郡部計	685	6	68	432	46	6	127
安芸郡	511	5	46	340	34	5	81
府中町	265	2	15	182	17	1	48
海田町	140	2	17	96	9	2	14
熊野町	59	1	10	32	3		13
坂町	47		4	30	5	2	6
山県郡	68		13	41	3	1	10
安芸太田町	17		5	9			3
北広島町	51		8	32	3	1	7
豊田郡	13		3	7			3
大崎上島町	13		3	7			3
世羅郡	77		4	40	3		30
世羅町	77		4	40	3		30
神石郡	16	1	2	4	6		3
神石高原町	16	1	2	4	6		3
管轄不詳その他	107	1	8	8	56	8	26

13 市区町別 包括罪種別 検挙件数(発生地計上) (その1)

	刑法犯総数	凶悪犯	粗暴犯	窃盗犯	知能犯	風俗犯	その他
総数	5,408	89	1,007	3,117	358	114	723
市計	5,021	83	950	2,910	296	106	676
広島市	2,420	30	469	1,394	159	55	313
中区	694	9	159	380	50	16	80
東区	233	3	46	134	19	3	28
南区	400	1	82	227	27	6	57
西区	325	6	49	195	18	5	52
安佐南区	346	4	56	205	28	11	42
安佐北区	168	3	30	94	10	4	27
安芸区	88	1	11	66	4	2	4
佐伯区	166	3	36	93	3	8	23
呉市	459	9	103	217	14	13	103
竹原市	33	1	2	18	3	1	8
三原市	194	3	30	128	15	2	16
尾道市	200	1	37	111	14	7	30
因島市							
福山市	906	27	165	559	49	12	94
府中市	80		15	51	5	1	8
三次市	94	3	21	53	4	4	9
庄原市	40		9	15	5	1	10
大竹市	39	1	13	17	1		7
東広島市	321	3	41	200	15	6	56
廿日市	156	4	24	105	8	1	14
安芸高田市	40	1	11	24	1	1	2
江田島市	39		10	18	3	2	6
郡部計	313	5	52	203	16	3	34
安芸郡	239	5	40	150	14	3	27
府中町	109	2	15	71	7		14
海田町	75	2	14	44	3	2	10
熊野町	37	1	8	24	2		2
坂町	18		3	11	2	1	1
江田島町							
音戸町							
倉橋町							
下蒲刈町							
蒲刈町							
佐伯郡							
大野町							
湯来町							
佐伯町							
吉和村							
宮島町							
能美町							
沖美町							
大柿町							
山県郡	30		7	22			1
加計町							
筒賀村							
戸河内町							
芸北町							
大朝町							
千代田町							
豊平町							
安芸太田町	10		4	6			
北広島町	20		3	16			1
高田郡							
吉田町							
八千代町							
美土里町							
高宮町							
甲田町							
向原町							

注 発生地計上とは、検挙事件の発生地を管轄する市区町村を集計したもの。
市区町村の合併以前に発生した事件は、発生当時の市区町村で集計している。

13 市区町別 包括罪種別 検挙件数(発生地計上) (その2)

	刑法犯総数	凶悪犯	粗暴犯	窃盗犯	知能犯	風俗犯	その他
賀茂郡							
黒瀬町							
福富町							
豊栄町							
大和町							
河内町							
豊田郡	6		2	2			2
本郷町							
安芸津町							
安浦町							
川尻町							
豊浜町							
豊町							
大崎町							
東野町							
木江町							
瀬戸田町							
大崎上島町	6		2	2			2
御調郡							
御調町							
久井町							
向島町							
世羅郡	34		2	28			4
甲山町							
世羅町	34		2	28			4
世羅西町							
沼隈郡							
内海町							
沼隈町							
深安郡							
神辺町							
芦品郡							
新市町							
神石郡	4		1	1	2		
油木町							
神石町							
豊松村							
三和町							
神石高原町	4		1	1	2		
甲奴郡							
上下町							
総領町							
甲奴町							
双三郡							
君田村							
布野村							
作木村							
吉舎町							
三良坂町							
三和町							
比婆郡							
西城町							
東城町							
口和町							
高野町							
比和町							
管轄不詳その他	74	1	5	4	46	5	13

注 発生地計上とは、検挙事件の発生地を管轄する市区町村を集計したもの。
市区町村の合併以前に発生した事件は、発生当時の市区町村で集計している。

14 罪種別 発生時間別 認知件数 (その1)

	計	発 生 時 間											
		6時	7時	8時	9時	10時	11時	12時	13時	14時	15時	16時	17時
刑 法 犯 総 数	12,147	66	119	135	258	404	405	371	339	346	379	370	403
凶 悪 犯	106	2	4	2	3	2	3	6	1	4	5	6	1
殺人	17	1	1				1	1			1	1	
強盗	28			1	1	1	1	3	1	1	4	4	
住宅強盗	3				1								
コンビニ強盗	4											1	
他の店舗強盗	2						1					1	
路上強盗	4			1				1				1	
その他	15					1		2	1	1	4	1	
放火	20	1	1	1				1					
強姦性交等	41		2		2	1	1	1		3		1	1
粗 暴 犯	1,229	15	35	45	55	56	55	46	55	46	49	60	72
凶器準備集合													
暴行	653	10	21	28	33	33	35	27	26	26	29	41	46
傷害	428	5	10	11	18	17	15	17	25	14	16	12	17
脅迫	121		4	6	4	6	5	2	3	3	3	6	9
恐喝	27								1	3	1	1	
窃 盗 犯	7,522	26	55	54	151	274	281	251	217	221	240	229	255
侵入窃盗	569		2	1	2	4		4	3	5	3	1	2
空き巣	183				2	2		2	1	1	1		
忍込み	87												
居空き	17		1						2				
金庫破り	10												
学校荒し	3												
病院荒し	2												
事務所荒し	41									1			
出店荒し	44		1	1									
その他	182					2		2		3	2	1	2
乗り物盗	2,814	3	8	7	13	13	17	9	11	21	24	22	35
自動車盗	31		1	1						1			
オートバイ盗	142						1				1	1	1
自転車盗	2,641	3	7	6	13	13	16	9	11	20	23	21	34
非侵入窃盗	4,139	23	45	46	136	257	264	238	203	195	213	206	218
払出盗	103		3	5	2	7	8	10	4	6	13	12	3
病室ねらい	9												
ひったくり	4								1		1		1
すり	4												1
置き引き	91	1	1		4	6	4	7	9	5	3	7	5
仮睡者ねらい	18	1	1		1								
車上ねらい	325	1	4	5	8	11	6	5	7	7	13	11	9
部品ねらい	97									1		1	
自動販売機ねらい	16					1							
万引き	1,925	10	15	22	90	189	204	160	144	128	137	128	150
その他	1,547	10	21	14	31	43	42	56	38	48	46	47	49
知 能 犯	949	3	3	4	10	18	17	26	17	27	22	20	17
詐欺	855	3	2	2	8	14	16	24	16	24	22	19	17
横領	51		1	1	2	2	1	1	1				
偽造	40			1		2		1		3		1	
汚職													
背任	3												
風 俗 犯	145	1	3	6	6	2	4	6	6	6	9	11	10
賭博	4												
強制わいせつ	100	1	2	3	3	1	2	5	2	4	6	7	8
公然わいせつ・物	41		1	3	3	1	2	1	4	2	3	4	2
刑 法 犯 そ の 他	2,196	19	19	24	33	52	45	36	43	42	54	44	48
占有離脱物横領	292	4	7	5	10	11	14	10	13	8	15	9	13
公務執行妨害	62	1		4	4	7	4	1	1	5	3	2	2
住居侵入	184	6	3	1	4	4	6	4	6	6	7	6	6
略取誘拐・人身売買	10			1		1						1	
建造物等損壊	30					2	1	1	2				
器物損壊等	1,415	5	5	7	8	15	8	11	11	12	17	15	19
その他	203	3	4	6	7	12	12	9	10	11	12	11	8

注 発生年月日時の始期と終期の差が2時間未満は始期の時間で集計し、2時間以上は不明とした。

14 罪種別 発生時間別 認知件数 (その2)

	発 生 時 間													不明
	18時	19時	20時	21時	22時	23時	0時	1時	2時	3時	4時	5時		
刑 法 犯 総 数	320	254	199	188	179	146	120	114	86	75	58	60	6,753	
凶 悪 犯	4	5	5	1	2	3	4	6	3	3	5	4	22	
殺人	1	1		1			1			1	2		4	
強盗	2	2						4			1	2		
住宅強盗	1	1												
コンビニ強盗								1			1	1		
他の店舗強盗														
路上強盗												1		
その他	1	1						3						
放火	1		4					1	1	2	2	2	3	
強姦性交等		2	1		2	3	3	1	2				15	
粗 暴 犯	60	71	56	63	72	59	49	46	31	30	20	17	66	
凶器準備集合														
暴行	34	28	29	31	34	31	28	19	12	15	12	11	14	
傷害	15	31	20	25	30	20	20	25	17	11	7	5	25	
脅迫	9	9	7	7	7	7	1	2	2	3	1	1	14	
恐喝	2	3			1	1				1			13	
窃 盗 犯	191	125	79	70	53	40	37	35	35	23	14	24	4,542	
侵入窃盗	2	1	2	2		4	4	6	3	3	1		514	
空き巣	1	1											172	
忍込み							1	1	3	2			80	
居空き	1		1										12	
金庫破り													10	
学校荒し										1			2	
病院荒し													2	
事務所荒し						1	1						38	
出店荒し						2	1	2					37	
その他			1	2		1	1	3			1		161	
乗り物盗	27	18	10	17	10	9	6	8	4	3	1	1	2,517	
自動車盗				1									27	
オートバイ盗			1	1									136	
自転車盗	27	18	9	15	10	9	6	8	4	3	1	1	2,354	
非侵入窃盗	162	106	67	51	43	27	27	21	28	17	12	23	1,511	
払出盗	8	3		1		1	5	1		1			10	
病室ねらい													9	
ひったくり							1							
すり		1											2	
置き引き	8	2	3	2	1		3	2	4		1		13	
仮睡者ねらい						1			1	2	1	1	9	
車上ねらい	4	3	6	3	7	2	1	2	1	3	1	1	204	
部品ねらい		1		1									93	
自動販売機ねらい			2										13	
万引き	104	60	31	20	16	11	6	4	11	5	4	10	266	
その他	38	36	25	24	19	12	11	12	11	6	5	11	892	
知 能 犯	10	11	9	5	6	3	5	6	1	2	1	2	704	
詐欺	10	10	9	5	5	2	5	5	1	2	1	2	631	
横領													42	
偽造		1			1	1		1					28	
汚職														
背任													3	
風 俗 犯	5	5	9	9	5	6	1	2	4	1	2	5	21	
賭博				1									3	
強制わいせつ	4	3	4	6	5	6	1	2	3	1	1	5	15	
公然わいせつ・物	1	2	5	2					1		1		3	
刑 法 犯 そ の 他	50	37	41	40	41	35	24	19	12	16	16	8	1,398	
占有離脱物横領	10	10	6	9	8	7		1	2	1	3	2	114	
公務執行妨害	2		4	3	2	6	4	1	2		1		3	
住居侵入	8	2	7	8	10	7	6	6	3	5	4	3	56	
略取誘拐・人身売買							2						5	
建造物等損壊		1	2							1			20	
器物損壊等	19	20	17	10	14	13	9	8	4	8	7	3	1,150	
その他	11	4	5	10	7	2	3	3	1	1	1		50	

注 発生年月日時の始期と終期の差が2時間未満は始期の時間で集計し、2時間以上は不明とした。

15 罪種別 発生曜日別 認知件数

	計	発 生 曜 日							
		月	火	水	木	金	土	日	不明
刑 法 犯 総 数	12,147	1,301	1,402	1,344	1,301	1,349	1,497	1,366	2,587
凶 悪 犯	106	14	14	15	16	9	15	16	7
殺人	17	2	2	3	3		3	4	
強盗	28	3	2	5	7	2	3	6	
住宅強盗	3			2		1			
コンビニ強盗	4	1		1				2	
他の店舗強盗	2	1			1				
路上強盗	4			1				3	
その他	15	1	2	1	6	1	3	1	
放火	20	4	3	5			4	2	2
強姦性交等	41	5	7	2	6	7	5	4	5
粗 暴 犯	1,229	186	173	160	160	139	203	188	20
凶器準備集合									
暴行	653	100	79	85	81	86	111	106	5
傷害	428	62	75	57	62	42	64	63	3
脅迫	121	21	17	15	13	10	23	16	6
恐喝	27	3	2	3	4	1	5	3	6
窃 盗 犯	7,522	780	885	820	782	864	960	824	1,607
侵入窃盗	569	41	40	48	38	64	44	33	261
空き巣	183	13	17	10	13	15	12	9	94
忍込み	87	12	7	12	7	14	15	9	11
居空き	17		1		3	4	4	3	2
金庫破り	10		1			3	2		4
学校荒し	3			1		1			1
病院荒し	2					1			1
事務所荒し	41	3	4	5	6	4	2	2	15
出店荒し	44	4	4	8	3	9	3	5	8
その他	182	9	6	12	6	13	6	5	125
乗り物盗	2,814	257	293	292	253	302	365	286	766
自動車盗	31	2	5	2	3	4	3	1	11
オートバイ盗	142	15	12	14	12	17	15	16	41
自転車盗	2,641	240	276	276	238	281	347	269	714
非侵入窃盗	4,139	482	552	480	491	498	551	505	580
払出盗	103	22	17	20	16	6	8	6	8
病室ねらい	9			2			1	1	5
ひったくり	4		1		1	1	1		
すり	4	1				1	2		
置き	91	9	9	12	13	11	15	22	
仮睡者ねらい	18	2	1	3	2	2	5	3	
車上ねらい	325	43	46	35	29	43	54	45	30
部品ねらい	97	6	10	6	7	9	6	7	46
自動販売機ねらい	16	1	1		1	2	2		9
万引き	1,925	232	289	242	253	259	281	242	127
その他	1,547	166	178	160	169	164	176	179	355
知 能 犯	949	87	88	95	79	83	57	65	395
詐欺	855	80	83	89	77	73	49	63	341
横領	51	1	3	4	1	2	6	2	32
偽造	40	6	2	2	1	8	2		19
汚職									
背任	3								3
風 俗 犯	145	13	17	23	24	18	18	20	12
賭博	4						1		3
強制わいせつ	100	10	11	17	15	17	11	12	7
公然わいせつ・物	41	3	6	6	9	1	6	8	2
刑 法 犯 そ の 他	2,196	221	225	231	240	236	244	253	546
占有離脱物横領	292	37	30	35	37	27	40	37	49
公務執行妨害	62	8	11	8	6	12	7	9	1
住居侵入	184	21	17	25	16	22	30	28	25
略取誘拐・人身売買	10	1	2		3	1	1	2	
建造物等損壊	30	2	1	3	5	7	3	3	6
器物損壊等	1,415	129	127	129	156	142	143	145	444
その他	203	23	37	31	17	25	20	29	21

注 発生年月日の始期と終期の差が2日未満は始期の曜日で集計し、2日以上は不明とした。

16 罪種別 発生場所別 認知件数 (その1)

	総数	住 宅 対 象				学校・幼稚園	駐車場	駐輪場	道路上	駅	その他の鉄道施設	空港
		計	一戸建住宅	中高層住宅	その他の住宅							
刑法犯総数	12,147	3,910	1,554	1,310	1,046	206	241	136	971	701	2	1
凶 悪 犯	106	51	24	15	12	4	2		7			
殺人	17	11	9		2		1					
強盗	28	3	2		1				6			
住宅強盗	3	3	2		1							
コンビニ強盗	4											
他の店舗強盗	2											
路上強盗	4								4			
その他	15								2			
放火	20	11	8		2		1		1			
強制性交等	41	26	5		11	10	3					
粗 暴 犯	1,229	484	213	140	131	22	12		245	21		
凶器準備集合												
暴行	653	213	90	60	63	10	6		145	16		
傷害	428	186	88	54	44	10	5		83	5		
脅迫	121	74	31	23	20	2			15			
恐喝	27	11	4	3	4		1		2			
窃 盗 犯	7,522	1,912	604	763	545	114	86	123	431	635		1
侵入窃盗	569	294	208	39	47	11						
空き巣	183	181	114	29	38							
忍込み	87	86	76	7	3							
居空き	17	17	11	2	4							
金庫破り	10											
学校荒し	3						2					
病院荒し	2											
事務所荒し	41											
出店荒し	44											
その他	182	10	7	1	2	9						
乗り物盗	2,814	1,105	177	594	334	42	24	117	306	593		
自動車盗	31	13	4	5	4		4		1			
オートバイ盗	142	80	29	18	33	1	3	1	7	21		
自転車盗	2,641	1,012	144	571	297	41	17	116	298	572		
非侵入窃盗	4,139	513	219	130	164	61	62	6	125	42		1
払出盗	103									2		
病室ねらい	9											
ひったくり	4								2	1		
すり	4								1			
置き引き	91	1		1		1			9	1		
仮睡者ねらい	18						1		8	1		
車上ねらい	325	102	41	28	33	4	39	4	35	7		
部品ねらい	97	42	11	16	15	1	12	1	2	9		
自動販売機ねらい	16						3		5			
万引き	1,925											
その他	1,547	368	167	85	116	55	7	1	63	21		1
知 能 犯	949	578	352	132	94	8	1		22	2		
詐欺	855	569	348	130	91	7			20	2		
横領	51	7	3	1	3	1			1			
偽造	40	2	1	1			1		1			
汚職												
背任	3											
風 俗 犯	145	44	19	12	13	5			37	1		
賭博	4											
強制わいせつ	100	40	17	11	12	5			23			
公然わいせつ・物	41	4	2	1	1				14	1		
刑 法 犯 そ の 他	2,196	841	342	248	251	53	140	13	229	42	2	
占有離脱物横領	292	16	3	8	5	7	2	5	59	21		
公務執行妨害	62	15	7	1	7		2		18			
住居侵入	184	121	69	28	24	9				2	1	
略取誘拐・人身売買	10	4	1	2	1				3	1		
建造物等損壊	30	11	5	1	5		1					
器物損壊等	1,415	636	238	198	200	32	132	8	110	11		
その他	203	38	19	10	9	5	3		39	7	1	

16 罪種別 発生場所別 認知件数 (その2)

	海 港	競馬場	競輪場	オート レース場	競艇場	遊園地・ 動物園	神社仏閣	都市公園	地下街・ 地下通路	高速道路	ゴルフ場	その他の スポーツ 施設
刑 法 犯 総 数	38	1	1		5	1	82	152	6	10	16	83
凶 悪 犯							1	4				
殺人							1					
強盗								1				
住宅強盗												
コンビニ強盗												
他の店舗強盗												
路上強盗								1				
その他												
放火												
強制性交等								3				
粗 暴 犯	5						3	29		2	2	6
凶器準備集合												
暴行	2						1	15		2		4
傷害	1						2	13			2	2
脅迫	1											
恐喝	1							1				
窃 盗 犯	25	1			5		68	56	3	5	12	57
侵入窃盗							23					
空き巣							2					
忍込み							1					
居空き												
金庫破り												
学校荒し												
病院荒し												
事務所荒し							3					
出店荒し							1					
その他							16					
乗り物盗	15						3	17				20
自動車盗	1											
オートバイ盗	1											
自転車盗	13						3	17				20
非侵入窃盗	10	1			5		42	39	3	5	12	37
払出盗									2			
病室ねらい												
ひったくり												
すり												
置引き	1							9			1	4
仮睡者ねらい								1	1			
車上ねらい	1						1	10		2		2
部品ねらい	2											1
自動販売機ねらい								1				2
万引き												
その他	6	1			5		41	18		3	11	28
知 能 犯							1	1				
詐欺												
横領							1	1				
偽造												
汚職												
背任												
風 俗 犯							1	4		1		1
賭博												
強制わいせつ							1	3				1
公然わいせつ・物								1		1		
刑 法 犯 そ の 他	8		1			1	8	58	3	2	2	19
占有離脱物横領	4		1			1		3			1	1
公務執行妨害								2				
住居侵入							1		1			1
略取誘拐・人身売買								1				
建造物等損壊								1				1
器物損壊等	3						7	42	2	2	1	15
その他	1							9				1

16 罪種別 発生場所別 認知件数 (その3)

	病(医)院・診療所	老人ホーム、介護、障害者福祉施設	一般ホテル・旅館	サウナ等公衆浴場	コインランドリー	映画館・劇場等	商業施設(デパート、ショッピングモール)	コンビニエンスストア	ドラッグストア	景品交換所	給油所	レンタルビデオ店
刑法犯総数	89	60	53	21	44	9	1,911	568	365		84	29
凶悪犯		3	1				7	7			1	
殺人		1										
強盗		1					6	6			1	
住宅強盗												
コンビニ強盗								4				
他の店舗強盗												
路上強盗												
その他		1					6	2			1	
放火								1				
強制性交等		1	1				1					
粗暴犯	11	18	2	1	2	4	59	44	2		5	
凶器準備集合												
暴行	7	10	1	1	2	4	45	33	1		2	
傷害	3	8	1				9	8	1		2	
脅迫	1						5	1			1	
恐喝								2				
窃盗犯	50	23	28	14	39	2	1,656	449	345		57	24
侵入窃盗	3	2	3				6	2			1	
空き巣												
忍込み												
居空き												
金庫破り							1					
学校荒し												
病院荒し	2											
事務所荒し		1										
出店荒し							3					
その他	1	1	3				2	2			1	
乗り物盗	16	4	3			2	276	20	5		1	3
自動車盗								1				
オートバイ盗	1	1				1	4	2	2		1	
自転車盗	15	3	3			1	272	17	3			3
非侵入窃盗	31	17	22	14	39		1,374	427	340		55	21
払出盗	1						17	48				
病室ねらい	8	1										
ひったくり												
すり							1					
置き引き	1			1			16	2			1	
仮睡者ねらい							1	1				
車上ねらい	4	1					37	7	6		1	
部品ねらい			1				3	1				
自動販売機ねらい					1		1				1	
万引き				1			1,153	300	321			19
その他	17	15	21	12	38		145	68	13		52	2
知能犯	4	1	11	2	1		30	18	5		2	3
詐欺	4	1	11	2	1		23	17	4		2	3
横領							6					
偽造							1	1	1			
汚職												
背任												
風俗犯	3		1				7	4				
賭博												
強制わいせつ	3						4	2				
公然わいせつ・物			1				3	2				
刑法犯その他	21	15	10	4	2	3	152	46	13		19	2
占有離脱物横領			1		1		54	18	8		16	2
公務執行妨害	1							2	1			
住居侵入	1	1	1	2			12	1				
略取誘拐・人身売買												
建造物等損壊	1						3					
器物損壊等	11	10	7	2	1	3	75	19	3		3	
その他	7	4	1				8	6	1			

16 罪種別 発生場所別 認知件数 (その4)

	貴金属店	古物店	その他の商店	風俗営業店				特定遊興飲食店		店舗型風俗特殊営業店		
				ぱちんこ屋	まあじゃん屋	ゲームセンター	その他	ナイトクラブ等	その他	個室付浴場	モーテル・ラブホテル	その他
刑法犯総数		45	278	214	2	64	7	5	16		33	1
凶悪犯			3								4	
殺人											1	
強盗			3									
住宅強盗												
コンビニ強盗												
他の店舗強盗			2									
路上強盗												
その他			1									
放火												
強制性交等											3	
粗暴犯		1	18	15		4	4	4	8		5	
凶器準備集合												
暴行		1	13	11		4	2	1	5		1	
傷害			3	4			2	3	3		2	
脅迫			2								2	
恐喝												
窃盗犯		34	209	128		48	1	1	4		14	1
侵入窃盗		2	25			1					1	
空き巣												
忍込み												
居空き												
金庫破り			1			1						
学校荒し												
病院荒し												
事務所荒し			1									
出店荒し		2	22									
その他			1								1	
乗り物盗		1	32	24		16			1			
自動車盗			1									
オートバイ盗			3	3								
自転車盗		1	28	21		16			1			
非侵入窃盗		31	152	104		31	1	1	3		13	1
払出盗												
病室ねらい												
ひったくり												
すり												
置き引き			3	8		14			2			
仮睡者ねらい							1					
車上ねらい			12	11								
部品ねらい			3									
自動販売機ねらい			1			1						
万引き		29	100									
その他		2	33	85		16		1	1		13	1
知能犯		7	21	5		1	1		2		7	
詐欺		3	15	4		1			2		7	
横領		4	4	1								
偽造			2				1					
汚職												
背任												
風俗犯				1	2	1					1	
賭博					2							
強制わいせつ				1		1					1	
公然わいせつ・物												
刑法犯その他		3	27	65		10	1		2		2	
占有離脱物横領			1	31		6						
公務執行妨害			1									
住居侵入			3									
略取誘拐・人身売買												
建造物等損壊			3	1								
器物損壊等		1	19	33		3			2		2	
その他		2				1	1					

16 罪種別 発生場所別 認知件数 (その5)

	カラオケボックス	マンガ喫茶・インターネットカフェ	深夜飲食店	その他の飲食店	質屋	貸金業	銀行	郵便局	信用金庫・組合	農(漁)業協同組合	その他の会社・事務所	官公署
刑法犯総数	15	18	96	243			45	29	10	19	433	145
凶悪犯				3							1	
殺人												
強盗											1	
住宅強盗												
コンビニ強盗												
他の店舗強盗												
路上強盗												
その他											1	
放火				1								
強制性交等				2								
粗暴犯	2	2	38	33					2		47	11
凶器準備集合												
暴行	1	2	20	19					1		21	5
傷害	1		17	11					1		21	3
脅迫			1	3							1	3
恐喝											4	
窃盗犯	5	10	37	125			29	17	6	3	191	46
侵入窃盗			2	15							53	2
空き巣												
忍込み												
居空き												
金庫破り				1							6	
学校荒し												
病院荒し												
事務所荒し											36	
出店荒し			2	14								
その他											11	2
乗り物盗	3	1	7	47			7	4	2		44	33
自動車盗											4	1
オートバイ盗				2							4	2
自転車盗	3	1	7	45			7	4	2		36	30
非侵入窃盗	2	9	28	63			22	13	4	3	94	11
払出盗							17	10	3	3		
病室ねらい												
ひったくり											1	
すり			2									
置き引き			5	3			1				1	1
仮睡者ねらい			2	1								
車上ねらい				4							17	2
部品ねらい		1	1	1			1				10	1
自動販売機ねらい												
万引き				1				1				
その他	2	9	18	53			3	2	1		65	7
知能犯	3	3	8	35			9	6	1	10	88	20
詐欺	3	3	6	33			6	4	1	5	66	12
横領			2	2			1	1		3	13	
偽造							2	1		2	6	8
汚職												
背任											3	
風俗犯	2		1	3							3	1
賭博												
強制わいせつ	2		1	2							3	
公然わいせつ・物				1								1
刑法犯その他	3	3	12	44			7	6	1	6	103	67
占有離脱物横領	1	2		7			2			1	2	2
公務執行妨害			1	1				1				13
住居侵入			1								11	8
略取誘拐・人身売買											1	
建造物等損壊			2	2			1				2	1
器物損壊等	2	1	8	28			1	3		5	79	24
その他				6			3	2	1		8	19

16 罪種別 発生場所別 認知件数 (その6)

	地下鉄内	新幹線内	その他の 列車内	航空機内	船舶内	バス内	タクシー 内	その他の 自動車内	空き家	工事現場	資材置き 場	田畑
刑 法 犯 総 数		6	16		2	12	21	25	93	129	62	49
凶 悪 犯								1	5	1		
殺人										1		
強盗												
住宅強盗												
コンビニ強盗												
他の店舗強盗												
路上強盗												
その他												
放火									5			
強制性交等								1				
粗 暴 犯		3	5		1	5	8	13		1	1	3
凶器準備集合												
暴行		3	5		1	3	4	4				1
傷害						1	3	3		1	1	1
脅迫						1	1	3				1
恐喝								3				
窃 盗 犯		3	2		1	2	1	1	76	118	58	35
侵入窃盗									68	26	14	
空き巣												
忍込み												
居空き												
金庫破り												
学校荒し												
病院荒し												
事務所荒し												
出店荒し												
その他									68	26	14	
乗り物盗										1	4	1
自動車盗										1	3	
オートバイ盗											1	
自転車盗												1
非侵入窃盗		3	2		1	2	1	1	8	91	40	34
払出盗												
病室ねらい												
ひったくり												
すり												
置き引き		2										
仮睡者ねらい												
車上ねらい									1	6	3	
部品ねらい									1		1	
自動販売機ねらい												
万引き												
その他		1	2		1	2	1	1	6	85	36	34
知 能 犯			1			1	6	2		1		
詐欺			1			1	6	2		1		
横領												
偽造												
汚職												
背任												
風 俗 犯			4			2		2				1
賭博												
強制わいせつ			1			2		1				
公然わいせつ・物			3					1				1
刑 法 犯 そ の 他			4			2	6	6	12	8	3	10
占有離脱物横領			3			2	4					
公務執行妨害								4				
住居侵入									5			
略取誘拐・人身売買												
建造物等損壊												
器物損壊等							2		6	6	3	8
その他			1					2	1	2		2

16 罪種別 発生場所別 認知件数 (その7)

	河川敷	空き地	その他
刑法犯総数	15	37	166
凶悪犯			
殺人			
強盗			
住宅強盗			
コンビニ強盗			
他の店舗強盗			
路上強盗			
その他			
放火			
強制性交等			
粗暴犯		4	12
凶器準備集合			
暴行		1	4
傷害		2	4
脅迫		1	2
恐喝			2
窃盗犯	9	19	67
侵入窃盗			15
空き巣			
忍込み			
居空き			
金庫破り			
学校荒し			1
病院荒し			
事務所荒し			
出店荒し			
その他			14
乗り物盗	1	5	8
自動車盗			1
オートバイ盗			1
自転車盗	1	5	6
非侵入窃盗	8	14	44
払出盗			
病室ねらい			
ひったくり			
すり			
置引き	1		2
仮睡者ねらい			
車上ねらい	1	2	3
部品ねらい		2	1
自動販売機ねらい			
万引き			
その他	6	10	38
知能犯			21
詐欺			7
横領			3
偽造			11
汚職			
背任			
風俗犯			12
賭博			2
強制わいせつ			3
公然わいせつ・物			7
刑法犯その他	6	14	54
占有離脱物横領		1	6
公務執行妨害			
住居侵入			2
略取誘拐・人身売買			
建造物等損壊			
器物損壊等	5	13	26
その他	1		20

17 罪種別 侵入・侵入手段別 認知件数 (その1)

認知 件数	侵入				侵入				侵入				段								
	表出入 口	非常口	その他 の出入 口	窓		不明	施錠開け			格子 破り	ドア錠破り		ガラス破り								
				縁側・ ベランダ	居室		その他	ピッキング	サム タ タ 開け		ドアス コープ 外し	ほか ぎ	その他	ドア錠こ じ破り	その他 焼切り	ガラスこ じ破り	その他				
																		その他	その他	ほか ぎ	その他
総数	578	197	2	93	51	69	83	19	64	3	3	39	18	4	1	5	4	24	79	41	
侵入強盗	9	8	1																		
住宅強盗	3	2	1																		
金融機関強盗																					
コンビニ強盗	4	4																			
他の店舗強盗	2	2																			
侵入強盗その他																					
侵入窃盗	569	189	2	92	51	69	83	19	64	3	3	39	18	4	1	5	4	24	79	41	
空き巣	183	51	15	28	35	20	4	30		2		15	2					3	27	10	
忍込み	87	17	21	11	13	18	7			1		2	1	1			1	5	1	3	
居空き	17	8		2	1	1	5													1	
ATM破り																					
金庫破り	10	4	1			4	1						1			1				5	
旅館荒し	3	3																			
官公署荒し	1		1																		
学校荒し	3	3	1					1	1											1	
病院荒し	2		1				1													2	
給油所荒し	1						1														
事務所荒し	41	22	1	6		8	1	3				8				2		3	7	5	
出店荒し	44	23	11			7	1	2				3	5	1	1	1	1	1	11	7	
工場荒し	7	4						1	2												
更衣室荒し	10	4		3		1	2					1		2							
倉庫荒し	37	25	3			3	3	3				2	3							1	
その他	123	28	1	29	10	20	19	6	10			8	6		1	1	1	13	24	15	

17 罪種別 侵入口・侵入手段別 認知件数 (その2)

	侵入手段						不明		
	郵便受け壊し	戸板破り	戸外し	シャッター破り	シャッター破り	自動ドア破り		壁破り	無締り
総数		1	5	1	1	1	239	33	80
侵入強盗							7	2	
住宅強盗							2	1	
金融機関強盗									
コンビニ強盗							3	1	
他の店舗強盗							2		
侵入強盗その他									
侵入窃盗	1	5	1	1	1	1	232	31	80
空き巣							86	5	33
忍込み		1					61	2	8
居空き							10	1	5
ATM破り									
金庫破り							2		1
旅館荒し							1	1	1
官公署荒し									1
学校荒し								1	1
病院荒し									
給油所荒し								1	
事務所荒し							6	1	9
出店荒し				1		1	7	2	3
工場荒し							2	2	3
更衣室荒し							6	1	
倉庫荒し			2				21	3	4
その他	1	2					30	11	11

18 罪種別 犯罪供用物別 認知件数 (その1)

	総 数	銃砲・刀剣類							刃 物 類		犯行手段		
		拳銃	拳銃様のもの	その他の銃砲	その他の銃砲様のもの	クロスボウ	クロスボウ様のもの	日本刀	その他の刀剣類	包丁類	その他の刃物類	クレジットカード	キャッシュカード
刑法犯総数	12,147				1			1		51	44	28	79
凶 悪 犯	106									13	5		
殺人	17									8	1		
強盗	28									4	3		
住宅強盗	3												
コンビニ強盗	4									2	2		
他の店舗強盗	2									1	1		
路上強盗	4												
その他	15									1			
放火	20												
強制性交等	41									1	1		
粗 暴 犯	1,229				1			1		36	15		
凶器準備集合													
暴行	653				1					4	5		
傷害	428							1		8	4		
脅迫	121									24	6		
恐喝	27												
窃 盗 犯	7,522											12	77
侵入窃盗	569												
空き巣	183												
忍込み	87												
居空き	17												
金庫破り	10												
学校荒し	3												
病院荒し	2												
事務所荒し	41												
出店荒し	44												
その他	182												
乗り物盗	2,814												
自動車盗	31												
オートバイ盗	142												
自転車盗	2,641												
非侵入窃盗	4,139											12	77
払出盗	103											1	77
病室ねらい	9												
ひったくり	4												
すり	4												
置引き	91												
仮睡者ねらい	18												
車上ねらい	325												
部品ねらい	97												
自動販売機ねらい	16												
万引き	1,925												
その他	1,547												
知 能 犯	949											11	
詐欺	855											16	
横領	51												2
偽造	40												
汚職													
背任	3												
風 俗 犯	145											1	
賭博	4												
強制わいせつ	100											1	
公然わいせつ・物	41												
刑法犯その他	2,196									2	23		
占有離脱物横領	292												
公務執行妨害	62												
住居侵入	184									2	1		
略取誘拐・人身売買	10												
建造物等損壊	30												
器物損壊等	1,415											22	
その他	203												

18 罪種別 犯罪供用物別 認知件数 (その2)

	犯行手段												
	消費者 金融 カード	プリペイ ド カード	変(偽)造 硬貨・ 紙幣	チラシ・ パンフレ ット	新聞・ 雑誌・ 広告	手形・ 小切手	証券・ 債権証	商品券	通帳	電話・携 帯電話 ・FAX	パソコン	不明	その他
刑法犯総数	2	1	1						28	541	189	1,686	1,391
凶悪犯												11	24
殺人												1	5
強盗												1	5
住宅強盗												1	1
コンビニ強盗													
他の店舗強盗													
路上強盗													1
その他													3
放火												8	12
強制性交等												1	2
粗暴犯										44		6	122
凶器準備集合													
暴行													44
傷害										2		2	58
脅迫										31		4	19
恐喝										11			1
窃盗犯	2	1							21	8		684	701
侵入窃盗												181	137
空き巣												63	29
忍込み												20	13
居空き												4	1
金庫破り												5	3
学校荒し												1	
病院荒し													2
事務所荒し												21	10
出店荒し												22	14
その他												45	65
乗り物盗													
自動車盗													
オートバイ盗													
自転車盗													
非侵入窃盗	2	1							21	8		503	564
払出盗	2								21	2			
病室ねらい													1
ひったくり													1
すり													
置引き												17	1
仮睡者ねらい												6	
車上ねらい												76	17
部品ねらい												49	32
自動販売機ねらい												8	8
万引き												95	453
その他		1								6		252	51
知能犯			1						6	471	180	20	87
詐欺									4	461	178	17	63
横領									1			1	7
偽造			1						1	9	2	2	17
汚職													
背任										1			
風俗犯										5	1	3	5
賭博										1			3
強制わいせつ												2	1
公然わいせつ・物										4	1	1	1
刑法犯その他									1	13	8	962	452
占有離脱物横領												5	3
公務執行妨害										1			5
住居侵入												26	7
略取誘拐・人身売買										1		1	2
建造物等損壊												15	8
器物損壊等												904	369
その他									1	11	8	11	58

19 器物損壊等 発生場所・被害状況別 認知件数 (その1)

総数	家屋及び建造物		車			自動販売機	A T M	スタンド式電光看板	その他の看板	動植物	その他
	扉・壁	ドア・扉	窓	その他	自動車						
計	51	94	84	71	696	44	93	6	5		228
焼損		1		6	1		4				21
ガラス		33	81	7	120						13
鍵		16		4	1		2				3
タイヤ					69	4	31	2			1
車両ボディ					420	15	5				2
その他	19	34	2	45	34	18	40	1	5		171
スプレー式塗料	26	2		1	23	2	1	1			5
その他の塗料	5	4	1	2	13	2	4				4
その他	1	4		6	14	1	1				4
その他	11				1		5				4
計	10	14	25	13	137	5	7		1		22
焼損				2	1		1				1
ガラス		5	25	2	23						2
鍵		3		1			2				
タイヤ					19	1	3				
車両ボディ					77	1					1
その他	5	4		8	7	1			1		17
スプレー式塗料	3	1			2	1					
その他の塗料	2				5	1	1				1
その他	5	1			3						1
その他											
計	4	21	4	12	88	16	33	1			17
焼損		1		1			3				1
ガラス		5	3		14						
鍵		1									
タイヤ					15		12				1
車両ボディ					47	6	1				
その他	3	12	1	7	5	9	15	1			12
スプレー式塗料	1				2	1	1				1
その他の塗料				1	1						
その他		2		3	3						1
その他					1		1				
計	5	22	12	6	125	4	11	1	1		11
焼損											1
ガラス		3	12		21						
鍵		11		1		1					
タイヤ					12		2	1			
車両ボディ					79	1	1				
その他	1	5		4	5	1	3		1		10
スプレー式塗料	3				3						
その他の塗料		3			2	1	2				
その他	6	1		1	3		1				
その他											
計	200	22	12	6	125	4	11	1	1		11
焼損											1
ガラス	36		12		21						
鍵	13	11		1		1					
タイヤ	15				12		2	1			
車両ボディ	81				79	1	1				
その他	31	5		4	5	1	3		1		
スプレー式塗料	6				3						
その他の塗料	8	3			2	1	2				
その他	6	1		1	3		1				
その他											
計	2						2				

19 器物損壊等 発生場所・被害状況別 認知件数 (その2)

	総数	家屋及び建造物				車				自動販売機	A T M	スタンド式電光看板	その他の看板	動植物	その他
		扉・壁	ドア・扉	窓	その他	自動車	オートバイ	自転車	その他						
駐車(輪)場	計	140	1	1	2	2	124	1	6						6
	焼損	2													2
	ガラス	25					25								
	破														
	鍵														
	タイヤ	13					10		3						
	車両ボディ	76					75	1							
	その他	13				2	5		2						4
	スプレー式塗料	3	1				2								
	その他の塗料	5					4		1						
その他の	3					3									
その他															
計	32	1	1	2	2	4	1	2						19	
焼損	3				1									2	
ガラス	7		1	2		3								1	
破															
鍵															
タイヤ	2						1	1							
車両ボディ	16				1				2					13	
その他															
スプレー式塗料	1	1													
その他の塗料	1													1	
その他の	1													1	
その他	1													1	
計	75	2	4	1	1	31	3	6	1					27	
焼損	2													2	
ガラス	2		2												
破															
鍵															
タイヤ	9					4	1	3	1						
車両ボディ	21					20	1								
その他	32	2	2		1	1		2						24	
スプレー式塗料	6					6									
その他の塗料	1													1	
その他の	1						1								
その他	1							1							
計	110	7	1	1	4	48	2	9	1			5	6	24	
焼損	1													1	
ガラス	12		1		1	8								2	
破	1													1	
鍵	4					1		3							
タイヤ	36					33	1	1						1	
車両ボディ	39				3	4	1	5	1			5	6	12	
その他															
スプレー式塗料	12	6				2								4	
その他の塗料	3	1		1										1	
その他の	1													1	
その他	1													1	
計	1													1	

19 器物損壊等 発生場所・被害状況別 認知件数 (その3)

	総数	家屋及び建造物			車			自動販売機	A T M	スタンド式電光看板	その他の看板	動植物	その他
		扉・壁	ドア・扉	窓	その他	自動車	オートバイ						
駅・ その他の鉄 道施設	計	11	1	1		2	4						3
	焼損												
	ガラス 破	1		1									
	タイヤ 損	1				1							
	車両ボディ その他	8				1	4						3
	スプレー式塗料 汚	1		1									
	その他の塗料 損												
	その他												
	計	42	1	2	3	10	3	1	2	1		2	17
	焼損	7				2							5
都市公園	ガラス 破	12		1	3								5
	鍵												
	タイヤ 損	2				1	1						
	車両ボディ その他	3				3							
	スプレー式塗料 汚	16	1	1		3		1			2		7
	その他の塗料 損	1											
	その他	1				1							
	計	2								1			1
	焼損												
	地下街・ 地下通路	ガラス 破											
鍵													
タイヤ 損													
車両ボディ その他		2							1				1
スプレー式塗料 汚													
その他の塗料 損													
その他													
計		19	1	2	1	2	9				1		3
焼損													
その他の 商店		ガラス 破	3		2	1							
	鍵												
	タイヤ 損	2				2							
	車両ボディ その他	6				6							3
	スプレー式塗料 汚	6				2					1		
	その他の塗料 損	1	1				1						
	その他	1											
	計	19	1	2	1	2	9				1		3
	焼損												

19 器物損壊等 発生場所・被害状況別 認知件数 (その4)

発生場所・被害状況別	総数	家屋及び建築物			車				自動販売機	A T M	スタンド式電光看板	その他の看板	動植物	その他
		扉・壁	ドア・扉	窓	その他	自動車	オートバイ	自転車						
空き地	計	19	1	1	4	6	2					1	2	2
	焼損													
	ガラス	6		1	3	2								
	鍵													
	タイヤ	2					2							
	車両ボディ	4				4								
	その他	7	1		1								1	2
	スプレー式塗料													
	その他の塗料													
	その他													
その他	計	329	18	25	31	121	9	11	3		3	8	5	76
	焼損	7												
	ガラス	74		12	31	1	24		2			1		6
	鍵	6		1		1								3
	タイヤ	9				6	1	2						1
	車両ボディ	79				75	2	2						
	その他	123	6	10		7	5	6			2	5	5	63
	スプレー式塗料	19	10	1		6			1					
	その他の塗料	3	2										1	
	その他	5		1		2								1
その他	4						1					1	2	

20 罪種別 被害者の年齢・学職別 認知件数 (その1)

	総数	年齢別											
		0～5歳	6～12歳	13～19歳	20～24歳	25～29歳	30～39歳	40～49歳	50～59歳	60～64歳	65～69歳	70歳以上	年齢不明
刑法犯総数	12,147	15	202	1,580	1,069	744	1,126	1,156	941	337	354	928	157
凶悪犯	106		4	20	10	7	12	13	7	7	1	13	
殺人	17			1	1		5	2	1	1	1	5	
強盗	28			1	2	1	3	9	4	4		2	
住宅強盗	3						1	1		1			
コンビニ強盗	4					1		3					
他の店舗強盗	2							1		1			
路上強盗	4				1			1	1			1	
その他	15			1	1		2	3	3	2		1	
放火	20							1	1	2		6	
強制的性交等	41		4	18	7	6	4	1	1				
粗暴犯	1,229	10	49	141	144	121	189	211	156	48	45	114	
凶器準備集合													
暴行	653	6	24	70	72	63	113	107	86	29	25	58	
傷害	428	4	24	47	59	43	62	75	41	12	13	48	
脅迫	121		1	19	8	10	11	27	25	6	7	7	
恐喝	27			5	5	5	3	2	4	1		1	
窃盗犯	7,522		112	1,291	738	454	558	509	420	160	143	442	
侵入窃盗	569			7	24	21	46	46	60	39	39	135	
空き巣	183			4	20	15	26	20	22	16	13	47	
忍込み	87				3	4	6	15	10	1	7	41	
居空き	17				1		4	1	4	2	1	4	
金庫破り	10									1			
学校荒し	3												
病院荒し	2												
事務所荒し	41						1	1	2		1	1	
出店荒し	44						2	3	1	2	3	7	
その他	182			3		2	7	6	21	17	14	35	
乗り物盗	2,814		89	1,128	497	267	274	209	148	35	34	95	
自動車盗	31				2	3	6	2	5	1		4	
オートバイ盗	142			25	19	23	22	14	14	5	3	13	
自転車盗	2,641		89	1,103	476	241	246	193	129	29	31	78	
非侵入窃盗	4,139		23	156	217	166	238	254	212	86	70	212	
払出盗	103												
病室ねらい	9							2	1			6	
ひったくり	4			1				3					
すり	4				1	1		2					
置き	91		2	13	11	10	12	14	7	5	1	15	
仮睡者ねらい	18			3		3	3	8				1	
車上ねらい	325		8	32	46	33	49	42	42	23	11	21	
部品ねらい	97			11	15	11	16	8	11	4	1	8	
自動販売機ねらい	16												
万引き	1,925						1					5	
その他	1,547		13	96	144	108	157	175	151	54	57	156	
知能犯	949		1	18	50	50	109	109	103	38	66	144	
詐欺	855		1	18	50	49	100	104	102	38	65	140	
横領	51					1	9	4			1	2	
偽造	40								1			2	
汚職													
背任	3							1					
風俗犯	145	1	20	38	22	9	8	6	5		1	1	
賭博	4												
強制わいせつ	100	1	19	33	21	7	7	6	4		1	1	
公然わいせつ・物	41		1	5	1	2	1		1				
刑法犯その他	2,196	4	16	72	105	103	250	308	250	84	98	214	157
占有離脱物横領	292		2	18	21	9	24	28	11	1	5	16	157
公務執行妨害	62				3	7	15	23	11	1			
住居侵入	184			3	8	9	20	21	15	9	4	33	
略取誘拐・人身売買	10	2	3	5									
建造物等損壊	30							3	4	1	1	5	
器物損壊等	1,415		5	42	68	75	181	208	189	60	58	143	
その他	203	2	6	4	5	3	10	25	20	12	30	17	

20 罪種別 被害者の年齢・学職別 認知件数 (その2)

	法人等		学 職 別						
	法人・ 団体	被害者 なし	未就学 児童	小学生	中学生	高校生	大学生	専修学 校生等	無職者
刑法犯総数	3,449	89	16	151	372	748	614	195	1,598
凶 悪 犯	7	5		3	9	6	3	2	22
殺人					1		1		8
強盗	2								3
住宅強盗									
コンビニ強盗									
他の店舗強盗									
路上強盗									3
その他	2								
放火	5	5							5
強制性交等				3	8	6	2	2	6
粗 暴 犯	1		10	44	50	54	20	8	274
凶器準備集合									
暴行			6	21	26	28	11	7	145
傷害			4	22	14	15	6	1	100
脅迫				1	9	8	2		22
恐喝	1				1	3	1		7
窃 盗 犯	2,695			72	282	650	528	166	614
侵入窃盗	152						13	1	129
空き巣							9	1	53
忍込み							1		32
居空き									7
金庫破り	9								
学校荒し	3								
病院荒し	2								
事務所荒し	35								
出店荒し	26								
その他	77						3		37
乗り物盗	38			52	251	586	443	137	193
自動車盗	8								3
オートバイ盗	4					3	21	4	19
自転車盗	26			52	251	583	422	133	171
非侵入窃盗	2,505			20	31	64	72	28	292
払出盗	103								
病室ねらい									8
ひったくり							1		
すり								1	
置き引き	1			2	5	4	8		20
仮睡者ねらい							1	1	6
車上ねらい	18			7	10	13	11	5	29
部品ねらい	12				2	3	6	1	9
自動販売機ねらい	16								
万引き	1,919								
その他	436			11	14	43	45	21	220
知 能 犯	246	15		1		8	19	1	224
詐欺	188			1		8	19	1	219
横領	34								4
偽造	22	15							1
汚職									
背任	2								
風 俗 犯		34	2	17	20	7	10	4	12
賭博		4							
強制わいせつ			2	17	18	7	9	4	11
公然わいせつ・物		30			2		1		1
刑 法 犯 そ の 他	500	35	4	14	11	23	34	14	452
占有離脱物横領				2		6	8	4	182
公務執行妨害	2								
住居侵入	62						3	3	31
略取誘拐・人身売買			2	3	2	2			1
建造物等損壊	16								4
器物損壊等	386			4	8	13	23	7	178
その他	34	35	2	5	1	2			56

21 成人・少年事件別 共犯形態別 検挙件数 (その1)

	総 数							
	単独犯	2人組	3人組	4人組	5人組	6~9人組	10人以上	
刑法犯総数	5,234	4,826	192	68	40	20	9	
凶 悪 犯	85	80	2	2			1	
殺人	13	13						
強盗	26	23	1	1			1	
住宅強盗	2	2						
コンビニ強盗	4	4						
他の店舗強盗	2	2						
路上強盗	4	4						
その他	14	11	1	1			1	
放火	17	17						
強制性交等	29	27	1	1				
粗 暴 犯	1,001	960	32	6	2		1	
凶器準備集合								
暴行	542	530	11	1				
傷害	347	323	18	4	1		1	
脅迫	92	91		1				
恐喝	20	16	3		1			
窃 盗 犯	2,979	2,787	95	25	24	6		
侵入窃盗	370	333	17	6	14			
空き巣	79	72	2	5				
忍込み	24	24						
居空き	12	12						
金庫破り	10	8	2					
学校荒し	2	2						
病院荒し	21	17	4					
事務所荒し	31	25	2		4			
出店荒し	42	42						
その他	149	131	7	1	10			
乗り物盗	168	156	11		1			
自動車盗	14	12	2					
オートバイ盗	19	15	3		1			
自転車盗	135	129	6					
非侵入窃盗	2,441	2,298	67	19	9	6		
払出盗	100	62	2			4		
病室ねらい								
ひったくり	5	5						
すり	2	2						
置引き	35	34	1					
仮睡者ねらい	3	3						
車上ねらい	79	78		1				
部品ねらい	10	10						
自動販売機ねらい	17	15	2					
万引き	1,567	1,511	39	13	3	1		
その他	623	578	23	5	6	1		
知 能 犯	384	251	38	31	11	13	4	
詐欺	309	195	27	24	11	13	4	
横領	34	33	1					
偽造	36	20	9	6				
汚職	3	1	1	1				
背任	2	2						
風 俗 犯	111	108	1	1	1			
賭博	3		1	1	1			
強制わいせつ	72	72						
公然わいせつ・物	36	36						
刑 法 犯 そ の 他	674	640	24	3	2	1	3	
占有離脱物横領	178	172	6					
公務執行妨害	60	60						
住居侵入	116	108	3	1	1	1	2	
略取誘拐・人身売買	8	8						
建造物等損壊	8	7	1					
器物損壊等	164	157	5	1	1			
その他	140	128	9	1			1	

注 検挙件数は解決事件を除く

21 成人・少年事件別 共犯形態別 検挙件数 (その2)

	成人事件							
	単独犯	2人組	3人組	4人組	5人組	6~9人組	10人以上	
刑法犯総数	4,827	4,495	143	58	36	19	5	
凶悪犯	78	76	1	1				
殺人	12	12						
強盗	24	23		1				
住宅強盗	2	2						
コンビニ強盗	4	4						
他の店舗強盗	2	2						
路上強盗	4	4						
その他	12	11		1				
放火	17	17						
強制性交等	25	24	1					
粗暴犯	932	903	25	3	1			
凶器準備集合								
暴行	516	506	9	1				
傷害	319	301	15	2	1			
脅迫	80	80						
恐喝	17	16	1					
窃盗犯	2,753	2,595	67	21	23	6		
侵入窃盗	354	319	15	6	14			
空き巣	76	69	2	5				
忍込み	22	22						
居空き	12	12						
金庫破り	10	8	2					
学校荒し	2	2						
病院荒し	21	17	4					
事務所荒し	31	25	2		4			
出店荒し	41	41						
その他	139	123	5	1	10			
乗り物盗	91	90	1					
自動車盗	11	10	1					
オートバイ盗	4	4						
自転車盗	76	76						
非侵入窃盗	2,308	2,186	51	15	9	6		
払出盗	96	58	2			4		
病室ねらい								
ひったくり	5	5						
すり	2	2						
置引き	33	33						
仮睡者ねらい	3	3						
車上ねらい	74	74						
部品ねらい	9	9						
自動販売機ねらい	16	15	1					
万引き	1,490	1,445	31	10	3	1		
その他	580	542	17	5	6	1		
知能犯	364	239	37	30	11	13	4	
詐欺	293	187	26	23	11	13	4	
横領	31	30	1					
偽造	35	19	9	6				
汚職	3	1	1	1				
背任	2	2						
風俗犯	98	95	1	1	1			
賭博	3		1	1	1			
強制わいせつ	62	62						
公然わいせつ・物	33	33						
刑法犯その他	602	587	12	2			1	
占有離脱物横領	150	147	3					
公務執行妨害	59	59						
住居侵入	104	102	1	1				
略取誘拐・人身売買	7	7						
建造物等損壊	7	7						
器物損壊等	149	149						
その他	126	116	8	1			1	

注 検挙件数は解決事件を除く

21 成人・少年事件別 共犯形態別 検挙件数 (その3)

	少 年 事 件							
	単独犯	2人組	3人組	4人組	5人組	6~9人組	10人以上	
刑 法 犯 総 数	400	331	46	9	4	1	4	
凶 悪 犯	7	4	1	1			1	
殺人	1	1						
強盗	2		1				1	
住宅強盗								
コンビニ強盗								
他の店舗強盗								
路上強盗								
その他	2		1				1	
放火								
強制的性交等	4	3		1				
粗 暴 犯	68	57	6	3	1		1	
凶器準備集合								
暴行	26	24	2					
傷害	28	22	3	2			1	
脅迫	12	11		1				
恐喝	2		1		1			
窃 盗 犯	224	192	27	4	1			
侵入窃盗	16	14	2					
空き巣	3	3						
忍込み	2	2						
居空き								
金庫破り								
学校荒し								
病院荒し								
事務所荒し								
出店荒し	1	1						
その他	10	8	2					
乗り物盗	77	66	10		1			
自動車盗	3	2	1					
オートバイ盗	15	11	3		1			
自転車盗	59	53	6					
非侵入窃盗	131	112	15	4				
払出盗	4	4						
病室ねらい								
ひったくり								
すり								
置引き	2	1	1					
仮睡者ねらい								
車上ねらい	5	4		1				
部品ねらい	1	1						
自動販売機ねらい	1		1					
万引き	76	66	7	3				
その他	42	36	6					
知 能 犯	16	12						
詐欺	12	8						
横領	3	3						
偽造	1	1						
汚職								
背任								
風 俗 犯	13	13						
賭博								
強制わいせつ	10	10						
公然わいせつ・物	3	3						
刑 法 犯 そ の 他	72	53	12	1	2	1	2	
占有離脱物横領	28	25	3					
公務執行妨害	1	1						
住居侵入	12	6	2		1	1	2	
略取誘拐・人身売買	1	1						
建造物等損壊	1		1					
器物損壊等	15	8	5	1	1			
その他	14	12	1					

注 検挙件数は解決事件を除く

21 成人・少年事件別 共犯形態別 検挙件数 (その4)

	成人・少年共犯事件							
	単独犯	2人組	3人組	4人組	5人組	6~9人組	10人以上	
刑法犯総数	7	3	1					
凶悪犯								
殺人								
強盗								
住宅強盗								
コンビニ強盗								
他の店舗強盗								
路上強盗								
その他								
放火								
強制性交等								
粗暴犯	1	1						
凶器準備集合								
暴行								
傷害								
脅迫								
恐喝	1	1						
窃盗犯	2	1						
侵入窃盗								
空き巣								
忍込み								
居空き								
金庫破り								
学校荒し								
病院荒し								
事務所荒し								
出店荒し								
その他								
乗り物盗								
自動車盗								
オートバイ盗								
自転車盗								
非侵入窃盗	2	1						
払出盗								
病室ねらい								
ひったくり								
すり								
置き								
仮睡者ねらい								
車上ねらい								
部品ねらい								
自動販売機ねらい								
万引き	1	1						
その他	1							
知能犯	4	1	1					
詐欺	4	1	1					
横領								
偽造								
汚職								
背任								
風俗犯								
賭博								
強制わいせつ								
公然わいせつ・物								
刑法犯その他								
占有離脱物横領								
公務執行妨害								
住居侵入								
略取誘拐・人身売買								
建造物等損壊								
器物損壊等								
その他								

注 検挙件数は解決事件を除く

22 主たる被疑者の犯行時の年齢別 検挙件数 (その1)

	総数	計	年					
			14歳	15歳	16歳	17歳	18歳	19歳
刑法犯総数	5,234	408	60	66	71	69	79	63
凶悪犯	85	7	2				2	3
殺人	13	1	1					
強盗	26	2					1	1
住宅強盗	2							
コンビニ強盗	4							
他の店舗強盗	2							
路上強盗	4							
その他	14	2					1	1
放火	17							
強姦性交等	29	4	1				1	2
粗暴犯	1,001	69	15	6	9	9	17	13
凶器準備集合								
暴行	542	26	6	5	6	3	5	1
傷害	347	29	7		3	2	9	8
脅迫	92	12	1	1		3	3	4
恐喝	20	2	1			1		
窃盗犯	2,979	226	32	42	45	35	41	31
侵入窃盗	370	17			6	4	6	1
空き巣	79	4			2		1	1
忍込み	24	2			2			
居空き	12							
金庫破り	10							
学校荒し	2							
病院荒し	21							
事務所荒し	31							
出店荒し	42	1			1			
その他	149	10			1	4	5	
乗り物盗	168	78	15	21	19	5	15	3
自動車盗	14	3					3	
オートバイ盗	19	16	5	1	4	2	4	
自転車盗	135	59	10	20	15	3	8	3
非侵入窃盗	2,441	131	17	21	20	26	20	27
払出盗	100	4		2			1	1
病室ねらい								
ひったくり	5							
すり	2							
置きき	35	2		1				1
仮睡者ねらい	3							
車上ねらい	79	5	1		1		3	
部品ねらい	10	1						1
自動販売機ねらい	17	1		1				
万引き	1,567	76	13	13	12	17	7	14
その他	623	42	3	4	7	9	9	10
知能犯	384	18			1	9	4	4
詐欺	309	14			1	8	2	3
横領	34	3					2	1
偽造	36	1				1		
汚職	3							
背任	2							
風俗犯	111	15	2	4	3	1	2	3
賭博	3							
強制わいせつ	72	12	2	3	3		2	2
公然わいせつ・物	36	3		1		1		1
刑法犯その他	674	73	9	14	13	15	13	9
占有離脱物横領	178	28	4	1	4	8	6	5
公務執行妨害	60	1	1					
住居侵入	116	12		3	3	4	1	1
略取誘拐・人身売買	8	1		1				
建造物等損壊	8	2		1				1
器物損壊等	164	15	2	5	5		2	1
その他	140	14	2	3	1	3	4	1

注 検挙件数は解決事件を除く

22 主たる被疑者の犯行時の年齢別 検挙件数 (その2)

	計	成人							
		20～24歳	25～29歳	30～39歳	40～49歳	50～59歳	60～64歳	65～69歳	70歳以上
刑法犯総数	4,826	493	489	759	900	737	245	238	965
凶悪犯	78	8	10	16	20	11	1	2	10
殺人	12			3	2	3		1	3
強盗	24	2	3	5	4	4	1		5
住宅強盗	2					1			1
コンビニ強盗	4	1		1			1		1
他の店舗強盗	2	1				1			
路上強盗	4		1	1	1	1			
その他	12		2	3	3	1			3
放火	17	1	3	1	8	1		1	2
強制性交等	25	5	4	7	6	3			
粗暴犯	932	97	86	166	204	153	45	45	136
凶器準備集合									
暴行	516	48	47	89	106	79	33	27	87
傷害	318	36	33	65	77	56	8	12	31
脅迫	80	9	5	9	15	15	4	6	17
恐喝	18	4	1	3	6	3			1
窃盗犯	2,753	254	269	369	443	428	149	145	696
侵入窃盗	353	45	73	64	94	31	10	25	11
空き巣	75	5	17	12	27	9	4		1
忍込み	22	1	2	2	6	7	1	1	2
居空き	12	2	1	4	2	3			
金庫破り	10	1			5			4	
学校荒し	2			1	1				
病院荒し	21				21				
事務所荒し	31	9	3	9	5	2		3	
出店荒し	41	3	4	5	4	4	3	15	3
その他	139	24	46	31	23	6	2	2	5
乗り物盗	90	18	9	15	17	10	3	5	13
自動車盗	11	2	2		4	1		2	
オートバイ盗	3	1			1	1			
自転車盗	76	15	7	15	12	8	3	3	13
非侵入窃盗	2,310	191	187	290	332	387	136	115	672
払出盗	96	34	20	19	13	1	1	2	6
病室ねらい									
ひったくり	5		1	1	3				
すり	2					1		1	
置き	33	1	3	2	9	5	3	2	8
仮睡者ねらい	3	1	2						
車上ねらい	74	7	3	20	8	14	9	1	12
部品ねらい	9			2	4	2		1	
自動販売機ねらい	16	1	10		2	3			
万引き	1,491	66	101	143	204	266	87	87	537
その他	581	81	47	103	89	95	36	21	109
知能犯	366	82	62	97	59	25	14	6	21
詐欺	295	80	51	75	37	19	11	5	17
横領	31	1	3	6	15	2	1	1	2
偽造	35	1	8	15	6	1	2		2
汚職	3			1		2			
背任	2				1	1			
風俗犯	96	6	15	17	21	19	3	7	8
賭博	3				3				
強制わいせつ	60	5	9	13	13	10	2	2	6
公然わいせつ・物	33	1	6	4	5	9	1	5	2
刑法犯その他	601	46	47	94	153	101	33	33	94
占有離脱物横領	150	13	15	18	24	22	12	12	34
公務執行妨害	59	2	5	13	14	14	1	2	8
住居侵入	104	6	9	20	36	18	6	2	7
略取誘拐・人身売買	7	1	1	4		1			
建造物等損壊	6	1		2	1		1		1
器物損壊等	149	12	11	23	39	27	7	8	22
その他	126	11	6	14	39	19	6	9	22

注 検挙件数は解決事件を除く

23 罪種別 犯罪供用物別 検挙件数 (その1)

	総数 (乗り物盗・ 解決を除く)	供用物 あり	供用物 なし	計	銃 砲					
					拳銃	ライフル 銃	散弾銃	空気銃	準空気銃	その他の 銃 砲
刑法犯総数	5,065	1,405	3,660							
凶悪犯	85	40	45							
殺人	13	11	2							
強盗	26	10	16							
住宅強盗	2		2							
コンビニ強盗	4	4								
他の店舗強盗	2	2								
路上強盗	4	1	3							
その他	14	3	11							
放火	17	17								
強制性交等	29	2	27							
粗暴犯	1,001	148	853							
凶器準備集合										
暴行	542	39	503							
傷害	347	50	297							
脅迫	92	55	37							
恐喝	20	4	16							
窃盗犯	2,810	887	1,923							
侵入窃盗	370	190	180							
空き巣	79	25	54							
忍込み	24	9	15							
居空き	12		12							
金庫破り	10	9	1							
学校荒し	2	1	1							
病院荒し	21	14	7							
事務所荒し	31	23	8							
出店荒し	42	29	13							
その他	149	80	69							
乗り物盗	-	-	-	-	-	-	-	-	-	-
非侵入窃盗	2,440	697	1,743							
払出盗	100	41	59							
病室ねらい										
ひったくり	5	1	4							
すり	2		2							
置引き	35	3	32							
仮睡者ねらい	3		3							
車上ねらい	79	9	70							
部品ねらい	10	4	6							
自動販売機ねらい	17	16	1							
万引き	1,567	532	1,035							
その他	622	91	531							
知能犯	384	166	218							
詐欺	309	137	172							
横領	34	7	27							
偽造	36	22	14							
汚職	3		3							
背任	2		2							
風俗犯	111	11	100							
賭博	3	3								
強制わいせつ	72	3	69							
公然わいせつ・物	36	5	31							
刑法犯その他	674	153	521							
占有離脱物横領	178	2	176							
公務執行妨害	60	13	47							
住居侵入	116	26	90							
略取誘拐・人身売買	8		8							
建造物等損壊	8	1	7							
器物損壊等	164	72	92							
その他	140	39	101							

注 検挙件数は、乗り物盗、解決事件を除く

23 罪種別 犯罪供用物別 検挙件数 (その2)

	計	刀 剣 類 ・ 刃 物 類								
		日本刀	あいくち	飛び出しナイフ	その他の刀剣類	ナイフ類	包丁類	はさみ	小刀・かみそり	その他の刃物類
刑法犯総数	93				1	13	39	19	1	20
凶悪犯	15					4	10	1		
殺人	7					1	5	1		
強盗	7					3	4			
住宅強盗										
コンビニ強盗	4					2	2			
他の店舗強盗	2					1	1			
路上強盗										
その他	1						1			
放火										
強制性交等	1						1			
粗暴犯	46				1	8	27	3		7
凶器準備集合										
暴行	8					3	2	2		1
傷害	10					1	6			3
脅迫	28				1	4	19	1		3
恐喝										
窃盗犯	20					1		11	1	7
侵入窃盗	3							3		
空き巣										
忍込み										
居空き										
金庫破り										
学校荒し										
病院荒し										
事務所荒し										
出店荒し	3							3		
その他										
乗り物盗	-	-	-	-	-	-	-	-	-	-
非侵入窃盗	17					1		8	1	7
払出盗										
病室ねらい										
ひったくり										
すり										
置引き										
仮睡者ねらい										
車上ねらい										
部品ねらい										
自動販売機ねらい										
万引き	7							3	1	3
その他	10					1		5		4
知能犯										
詐欺										
横領										
偽造										
汚職										
背任										
風俗犯	1							1		
賭博										
強制わいせつ	1							1		
公然わいせつ・物										
刑法犯その他	11						2	3		6
占有離脱物横領										
公務執行妨害	3						2			1
住居侵入										
略取誘拐・人身売買										
建造物等損壊										
器物損壊等	8							3		5
その他										

注 検挙件数は、乗り物盗、解決事件を除く

23 罪種別 犯罪供用物別 検挙件数 (その3)

	計	模 造			計	工 具 類						
		模 造 銃	模 造 銃 器	模 造 刀 剣 類		ド ラ イ バ ー	バ ー ル	ベ ン チ ・ ス パ ナ 類	の こ ぎ り	ガ ラ ス 切 り	ハ ン マ ー	そ の 他 の 工 具 類
刑 法 犯 総 数					233	79	47	8	1		13	85
凶 悪 犯												
殺人												
強盗												
住宅強盗												
コンビニ強盗												
他の店舗強盗												
路上強盗												
その他												
放火												
強制性交等												
粗 暴 犯					5		1	1			3	
凶器準備集合												
暴行					2			1			1	
傷害					1		1					
脅迫					2						2	
恐喝												
窃 盗 犯					208	72	43	6	1		7	79
侵入窃盗					110	58	26	2			5	19
空き巣					13	13						
忍込み					1	1						
居空き												
金庫破り					9	4	5					
学校荒し					1	1						
病院荒し					13	3	10					
事務所荒し					16	8	1				1	6
出店荒し					22	14	5				3	
その他					35	14	5	2			1	13
乗り物盗	-	-	-	-	-	-	-	-	-	-	-	-
非侵入窃盗					98	14	17	4	1		2	60
払出盗												
病室ねらい												
ひったくり												
すり												
置引き												
仮睡者ねらい												
車上ねらい					6	5						1
部品ねらい					3	3						
自動販売機ねらい					13		12					1
万引き					31			2				29
その他					45	6	5	2	1		2	29
知 能 犯												
詐欺												
横領												
偽造												
汚職												
背任												
風 俗 犯												
賭博												
強制わいせつ												
公然わいせつ・物												
刑 法 犯 そ の 他					20	7	3	1			3	6
占有離脱物横領												
公務執行妨害					1			1				
住居侵入					9	7	1					1
略取誘拐・人身売買												
建造物等損壊												
器物損壊等					10		2				3	5
その他												

注 検挙件数は、乗り物盗、解決事件を除く

23 罪種別 犯罪供用物別 検挙件数 (その4)

	計	毒 劇 物 (薬)					計	火 薬 ・ 爆 薬 類			
		青酸剤	農薬剤	麻酔剤	催眠剤	その他の毒劇物等		火 薬	ダイナマイト	その他の爆薬	手りゅう弾実包等
刑 法 犯 総 数	2				2						
凶 悪 犯	1				1						
殺人	1				1						
強盗											
住宅強盗											
コンビニ強盗											
他の店舗強盗											
路上強盗											
その他											
放火											
強制性交等											
粗 暴 犯											
凶器準備集合											
暴行											
傷害											
脅迫											
恐喝											
窃 盗 犯											
侵入窃盗											
空き巣											
忍込み											
居空き											
金庫破り											
学校荒し											
病院荒し											
事務所荒し											
出店荒し											
その他											
乗り物盗	-	-	-	-	-	-	-	-	-	-	-
非侵入窃盗											
払出盗											
病室ねらい											
ひったくり											
すり											
置引き											
仮睡者ねらい											
車上ねらい											
部品ねらい											
自動販売機ねらい											
万引き											
その他											
知 能 犯											
詐欺											
横領											
偽造											
汚職											
背任											
風 俗 犯											
賭博											
強制わいせつ											
公然わいせつ・物											
刑 法 犯 そ の 他	1				1						
占有離脱物横領											
公務執行妨害											
住居侵入											
略取誘拐・人身売買											
建造物等損壊											
器物損壊等											
その他	1				1						

注 検挙件数は、乗り物盗、解決事件を除く

23 罪種別 犯罪供用物別 検挙件数 (その5)

	危険物			その他								
	計	高圧ガス 都市ガス	消防法上 の危険物	放射 性 物 質	計	スタン ガン	クロス ボー	その他 の弓	エアーズ フトガン	ロープ・ ひも類	スプレー	ガム テープ
刑法犯総数	1		1		1,076				3	2	5	6
凶悪犯	1		1		23					1		
殺人	1		1		2					1		
強盗					3							
住宅強盗												
コンビニ強盗												
他の店舗強盗												
路上強盗					1							
その他					2							
放火					17							
強制性交等					1							
粗暴犯					97				3		1	
凶器準備集合												
暴行					29				3		1	
傷害					39							
脅迫					25							
恐喝					4							
窃盗犯					659							5
侵入窃盗					77							4
空き巣					12							
忍込み					8							
居空き												
金庫破り												
学校荒し												
病院荒し					1							
事務所荒し					7							
出店荒し					4							
その他					45							4
乗り物盗	-	-	-	-	-	-	-	-	-	-	-	-
非侵入窃盗					582							1
払出盗					41							
病室ねらい												
ひったくり					1							
すり												
置引き					3							
仮睡者ねらい												
車上ねらい					3							
部品ねらい					1							
自動販売機ねらい					3							
万引き					494							
その他					36							1
知能犯					166							
詐欺					137							
横領					7							
偽造					22							
汚職												
背任												
風俗犯					10							
賭博					3							
強制わいせつ					2							
公然わいせつ・物					5							
刑法犯その他					121					1	4	1
占有離脱物横領					2							
公務執行妨害					9							
住居侵入					17							
略取誘拐・人身売買												
建造物等損壊					1							
器物損壊等					54						4	
その他					38					1		1

注 検挙件数は、乗り物盗、解決事件を除く

23 罪種別 犯罪供用物別 検挙件数 (その6)

	そ の 他		
	玩具の 拳銃	鉄器・ こん棒類	その他
刑 法 犯 総 数		6	1,054
凶 悪 犯			22
殺人			1
強盗			3
住宅強盗			
コンビニ強盗			
他の店舗強盗			
路上強盗			1
その他			2
放火			17
強制性交等			1
粗 暴 犯		3	90
凶器準備集合			
暴行			25
傷害		2	37
脅迫		1	24
恐喝			4
窃 盗 犯			654
侵入窃盗			73
空き巣			12
忍込み			8
居空き			
金庫破り			
学校荒し			
病院荒し			1
事務所荒し			7
出店荒し			4
その他			41
乗り物盗	-	-	-
非侵入窃盗			581
払出盗			41
病室ねらい			
ひったくり			1
すり			
置引き			3
仮睡者ねらい			
車上ねらい			3
部品ねらい			1
自動販売機ねらい			3
万引き			494
その他			35
知 能 犯			166
詐欺			137
横領			7
偽造			22
汚職			
背任			
風 俗 犯			10
賭博			3
強制わいせつ			2
公然わいせつ・物			5
刑 法 犯 そ の 他		3	112
占有離脱物横領			2
公務執行妨害			9
住居侵入			17
略取誘拐・人身売買			
建造物等損壊			1
器物損壊等		3	47
その他			36

注 検挙件数は、乗り物盗、解決事件を除く

24 罪種別 被疑者と被害者の関係別 検挙件数 (その1)

	総数	実父母	養父母	継父母	配偶者	実子	養子	継子	兄弟姉妹	その他の親族
刑法犯総数	5,234	56	1		111	60	3	13	35	30
凶悪犯	85	3			7	1	1	3	1	
殺人	13	1			5	1				
強盗	26									
住宅強盗	2									
コンビニ強盗	4									
他の店舗強盗	2									
路上強盗	4									
その他	14									
放火	17	2			1					
強制性交等	29				1		1	3	1	
粗暴犯	1,001	50	1		102	55	2	5	30	17
凶器準備集合										
暴行	542	26			53	25		3	17	6
傷害	347	19			40	25	2	2	8	7
脅迫	92	5	1		9	5			4	4
恐喝	20								1	
窃盗犯	2,979								2	6
侵入窃盗	370								2	4
空き巣	79								1	3
忍込み	24									
居空き	12								1	1
金庫破り	10									
学校荒し	2									
病院荒し	21									
事務所荒し	31									
出店荒し	42									
その他	149									
乗り物盗	168									1
自動車盗	14									1
オートバイ盗	19									
自転車盗	135									
非侵入窃盗	2,441									1
払出盗	100									
病室ねらい										
ひったくり	5									
すり	2									
置引き	35									
仮睡者ねらい	3									
車上ねらい	79									
部品ねらい	10									
自動販売機ねらい	17									
万引き	1,567									
その他	623									1
知能犯	384									1
詐欺	309									1
横領	34									
偽造	36									
汚職	3									
背任	2									
風俗犯	111							5		3
賭博	3									
強制わいせつ	72							5		3
公然わいせつ・物	36									
刑法犯その他	674	3			2	4			2	3
占有離脱物横領	178									
公務執行妨害	60									
住居侵入	116									1
略取誘拐・人身売買	8					2				
建造物等損壊	8									
器物損壊等	164	2			1	1			2	2
その他	140	1			1	1				

注 検挙件数は、解決事件を除く

24 罪種別 被疑者と被害者の関係別 検挙件数 (その2)

	元配偶者	交際相手(元含む)	内縁関係(元含む)	同棲関係(元含む)	知人・友人	職場関係者	その他	面識なし	法人・団体・被害者なし
刑法犯総数	10	119	15	20	237	120	244	1,638	2,522
凶悪犯	1	7			10	3	12	25	11
殺人	1	1			3	1			
強盗		1			3		3	17	2
住宅強盗								2	
コンビニ強盗								3	1
他の店舗強盗							1	1	
路上強盗		1			1			2	
その他					2		2	9	1
放火							4	1	9
強制性交等		5			4	2	5	7	
粗暴犯	8	84	14	18	113	62	109	329	2
凶器準備集合									
暴行	4	35	6	11	46	30	62	218	
傷害	4	38	7	6	43	27	31	88	
脅迫		10	1	1	13	5	13	21	
恐喝		1			11		3	2	2
窃盗犯		12			52	29	30	781	2,067
侵入窃盗		4			18	4	7	189	142
空き巣		4			10	2	4	55	
忍込み					1		1	22	
居空き						1		9	
金庫破り								2	8
学校荒し									2
病院荒し								6	15
事務所荒し					2			3	26
出店荒し					3			15	24
その他					2	1	2	77	67
乗り物盗					4	3	1	149	10
自動車盗					2	3		4	4
オートバイ盗					1			17	1
自転車盗					1		1	128	5
非侵入窃盗		8			30	22	22	443	1,915
払出盗									100
病室ねらい									
ひったくり		1						4	
すり								2	
置引き					1		2	32	
仮睡者ねらい								3	
車上ねらい						1	2	72	4
部品ねらい								8	2
自動販売機ねらい									17
万引き								12	1,555
その他		7			29	21	18	310	237
知能犯		7			24	5	7	106	234
詐欺		5			21	2	5	103	172
横領		2			3	3	1	2	23
偽造							1		35
汚職								1	2
背任									2
風俗犯		2			10	2	9	50	30
賭博									3
強制わいせつ		2			10	2	8	42	
公然わいせつ・物							1	8	27
刑法犯その他	1	7	1	2	28	19	77	347	178
占有離脱物横領				1		1	2	173	1
公務執行妨害	1						20	38	1
住居侵入		2			11	1	10	52	39
略取誘拐・人身売買		1			1		2	2	
建造物等損壊							1	1	6
器物損壊等		2		1	7	4	17	46	79
その他		2	1		9	13	25	35	52

注 検挙件数は、解決事件を除く

25 罪種別 犯行時の年齢別 検挙人員 (その1)

	総数	計	少年						
			14歳	15歳	16歳	17歳	18歳	19歳	
刑法犯総数	3,958	373	60	63	72	70	55	53	
凶悪犯	79	9	1			2	3	3	
殺人	9								
強盗	30	4				1	2	1	
住宅強盗	2								
コンビニ強盗	4								
他の店舗強盗	2								
路上強盗	4								
その他	18	4				1	2	1	
放火	12								
強姦性交等	28	5	1			1	1	2	
粗暴犯	989	80	18	12	12	14	13	11	
凶器準備集合									
暴行	507	25	6	7	4	3	4	1	
傷害	386	39	8	3	7	8	6	7	
脅迫	72	8	2	1		1	2	2	
恐喝	24	8	2	1	1	2	1	1	
窃盗犯	1,980	177	24	36	37	29	26	25	
侵入窃盗	114	9			4	1	4		
空き巣	26	3			2		1		
忍込み	5								
居空き	5								
金庫破り									
学校荒し	2								
病院荒し	1								
事務所荒し	11								
出店荒し	12	1			1				
その他	52	5			1	1	3		
乗り物盗	137	69	10	15	21	8	10	5	
自動車盗	11	3					2	1	
オートバイ盗	15	15	3	1	5	3	3		
自転車盗	111	51	7	14	16	5	5	4	
非侵入窃盗	1,729	99	14	21	12	20	12	20	
払出盗	15	2		1			1		
病室ねらい									
ひったくり	3								
すり	4								
置き	22	1						1	
仮睡者ねらい	2								
車上ねらい	38	2	1		1				
部品ねらい	3								
自動販売機ねらい	4	1		1					
万引き	1,225	65	12	15	7	12	8	11	
その他	413	28	1	4	4	8	3	8	
知能犯	251	12				1	4	2	5
詐欺	198	10				1	4	1	4
横領	26	2						1	1
偽造	19								
汚職	6								
背任	2								
風俗犯	103	8	3	1	2	1		1	
賭博	18								
強制わいせつ	58	7	3	1	2			1	
公然わいせつ・物	27	1				1			
刑法犯その他	556	87	14	14	20	20	11	8	
占有離脱物横領	171	32	7	1	6	7	7	4	
公務執行妨害	44								
住居侵入	90	28	2	8	7	10		1	
略取誘拐・人身売買	7								
建造物等損壊	10	3	2					1	
器物損壊等	111	10	2	2	4		1	1	
その他	123	14	1	3	3	3	3	1	

注 少年数は犯行時の年齢を集計しているため、送致(検挙)時の少年数とは一致しない。

25 罪種別 犯行時の年齢別 検挙人員 (その2)

	計	成人							
		20～24歳	25～29歳	30～39歳	40～49歳	50～59歳	60～64歳	65～69歳	70歳以上
刑法犯総数	3,585	327	298	518	637	544	202	196	863
凶悪犯	70	8	11	15	15	11	1	1	8
殺人	9			3	1	3		1	1
強盗	26	3	4	5	4	4	1		5
住宅強盗	2					1			1
コンビニ強盗	4	1		1			1		1
他の店舗強盗	2	1				1			
路上強盗	4		1	1	1	1			
その他	14	1	3	3	3	1			3
放火	12	1	3	1	4	1			2
強姦性交等	23	4	4	6	6	3			
粗暴犯	909	92	87	166	197	149	44	43	131
凶器準備集合									
暴行	482	42	48	86	96	75	33	23	79
傷害	347	40	34	69	85	60	8	14	37
脅迫	64	6	4	7	12	11	3	6	15
恐喝	16	4	1	4	4	3			
窃盗犯	1,803	139	121	183	253	268	114	111	614
侵入窃盗	105	17	16	27	17	13	4	4	7
空き巣	23		5	8	4	3	2		1
忍込み	5	1	1	1		1			1
居空き	5	2	1			2			
金庫破り									
学校荒し	2			1	1				
病院荒し	1				1				
事務所荒し	11		3	5	2	1			
出店荒し	11	3	1	2		2		1	2
その他	47	11	5	10	9	4	2	3	3
乗り物盗	68	12	7	12	12	6	4	4	11
自動車盗	8		1		3	1	1	2	
オートバイ盗									
自転車盗	60	12	6	12	9	5	3	2	11
非侵入窃盗	1,630	110	98	144	224	249	106	103	596
払出盗	13	4	2	2	3	1		1	
病室ねらい									
ひったくり	3		1		2				
すり	4		1	1	1	1			
置き	21	1	2	1	3	3	2	1	8
仮睡者ねらい	2	1	1						
車上ねらい	36	4	2	5	6	7	4	1	7
部品ねらい	3				2	1			
自動販売機ねらい	3	1	1			1			
万引き	1,160	60	56	81	157	173	68	79	486
その他	385	39	32	54	50	62	32	21	95
知能犯	239	46	26	58	44	26	12	6	21
詐欺	188	43	23	46	28	19	9	5	15
横領	24	2	2	4	10	1	2	1	2
偽造	19	1	1	7	5	2	1		2
汚職	6			1		3			2
背任	2				1	1			
風俗犯	95	5	14	22	22	17	3	4	8
賭博	18		4	5	6	3			
強制わいせつ	51	4	6	13	11	7	2	2	6
公然わいせつ・物	26	1	4	4	5	7	1	2	2
刑法犯その他	469	37	39	74	106	73	28	31	81
占有離脱物横領	139	14	14	16	22	20	8	12	33
公務執行妨害	44	1	3	10	10	11	1	2	6
住居侵入	62	5	7	15	14	9	5	1	6
略取誘拐・人身売買	7	1	1	4		1			
建造物等損壊	7	1		3	1		1		1
器物損壊等	101	5	8	17	27	19	5	6	14
その他	109	10	6	9	32	13	8	10	21

26 罪種別 身柄措置・送致別 検挙人員 (その1)

	計	身 柄 措 置				計	成 人	
		現行犯逮捕	緊急逮捕	通常逮捕	身柄不拘束		身柄付送致	うち簡易書式
刑 法 犯 総 数	3,958	718	27	806	2,407	3,593	1,277	17
凶 悪 犯	79	15	5	50	9	70	60	
殺人	9	4	2	3		9	9	
強盗	30	9	3	18		26	24	
住宅強盗	2	2				2	2	
コンビニ強盗	4			4		4	4	
他の店舗強盗	2	1	1			2	1	
路上強盗	4	1	1	2		4	4	
その他	18	5	1	12		14	13	
放火	12	2		8	2	12	10	
強制性交等	28			21	7	23	17	
粗 暴 犯	989	307	6	203	473	910	424	2
凶器準備集合								
暴行	507	170		48	289	482	180	2
傷害	386	115	6	105	160	348	189	
脅迫	72	22		32	18	64	44	
恐喝	24			18	6	16	11	
窃 盗 犯	1,980	252	11	328	1,389	1,805	465	15
侵入窃盗	114	11		80	23	106	79	
空き巣	26	1		22	3	24	20	
忍込み	5	1		4		5	5	
居空き	5			3	2	5	3	
金庫破り								
学校荒し	2	1		1		2	2	
病院荒し	1			1		1	1	
事務所荒し	11	1		9	1	11	10	
出店荒し	12	2		9	1	11	9	
その他	52	5		31	16	47	29	
乗り物盗	137	3	2	9	123	69	10	
自動車盗	11		1	6	4	8	4	
オートバイ盗	15	1			14	1		
自転車盗	111	2	1	3	105	60	6	
非侵入窃盗	1,729	238	9	239	1,243	1,630	376	15
払出盗	15			12	3	13	9	
病室ねらい								
ひったくり	3	2		1		3	2	
すり	4			3	1	4	3	
置引き	22			3	19	21	2	
仮睡者ねらい	2	1			1	2		
車上ねらい	38	3		14	21	36	15	
部品ねらい	3			1	2	3		
自動販売機ねらい	4			2	2	3	1	
万引き	1,225	218	8	121	878	1,160	268	15
その他	413	14	1	82	316	385	76	
知 能 犯	251	16	3	108	124	242	120	
詐欺	198	15	2	85	96	191	97	
横領	26		1	12	13	24	11	
偽造	19	1		8	10	19	9	
汚職	6			2	4	6	2	
背任	2			1	1	2	1	
風 俗 犯	103	23	1	44	35	96	56	
賭博	18	11		4	3	18	10	
強制わいせつ	58	3	1	38	16	52	40	
公然わいせつ・物	27	9		2	16	26	6	
刑 法 犯 そ の 他	556	105	1	73	377	470	152	
占有離脱物横領	171			10	161	139	10	
公務執行妨害	44	37		5	2	44	36	
住居侵入	90	22		15	53	62	31	
略取誘拐・人身売買	7	1		4	2	7	5	
建造物等損壊	10	1		2	7	8	3	
器物損壊等	111	37	1	21	52	101	47	
その他	123	7		16	100	109	20	

注1 現行犯逮捕は、特別司法警察職員及び常人による逮捕を含む。

2 身柄不拘束は、終身身柄を拘束されなかったものをいう。

26 罪種別 身柄措置・送致別 検挙人員 (その2)

	成人			計	犯罪少年		
	書類送致 ・送付	うち簡易書式	微罪処分		身柄付 送致	書類送致	少年簡易 送致
刑法犯総数	1,712	663	604	365	77	214	74
凶悪犯	10			9	7	2	
殺人							
強盗	2			4	4		
住宅強盗							
コンビニ強盗							
他の店舗強盗	1						
路上強盗							
その他	1			4	4		
放火	2						
強制性交等	6			5	3	2	
粗暴犯	351	93	135	79	38	36	5
凶器準備集合							
暴行	168	66	134	25	6	14	5
傷害	158	27	1	38	21	17	
脅迫	20			8	4	4	
恐喝	5			8	7	1	
窃盗犯	920	521	420	175	24	100	51
侵入窃盗	22	1	5	8	6	2	
空き巣	3		1	2	2		
忍込み							
居空き	1		1				
金庫破り							
学校荒し							
病院荒し							
事務所荒し	1						
出店荒し	2			1		1	
その他	15	1	3	5	4	1	
乗り物盗	41	18	18	68	2	48	18
自動車盗	4			3	2	1	
オートバイ盗	1	1		14		14	
自転車盗	36	17	18	51		33	18
非侵入窃盗	857	502	397	99	16	50	33
払出盗	4			2	2		
病室ねらい							
ひったくり	1						
すり			1				
置引き	12	4	7	1		1	
仮睡者ねらい	2						
車上ねらい	19	3	2	2		2	
部品ねらい	2		1				
自動販売機ねらい	2			1	1		
万引き	618	423	274	65	4	31	30
その他	197	72	112	28	9	16	3
知能犯	113	2	9	9	4	5	
詐欺	86	1	8	7	2	5	
横領	12	1	1	2	2		
偽造	10						
汚職	4						
背任	1						
風俗犯	40			7	2	5	
賭博	8						
強制わいせつ	12			6	2	4	
公然わいせつ・物	20			1		1	
刑法犯その他	278	47	40	86	2	66	18
占有離脱物横領	89	47	40	32		21	11
公務執行妨害	8						
住居侵入	31			28	1	22	5
略取誘拐・人身売買	2						
建造物等損壊	5			2		2	
器物損壊等	54			10	1	9	
その他	89			14		12	2

注1 現行犯逮捕は、特別司法警察職員及び常人による逮捕を含む。

2 身柄不拘束は、終始身柄を拘束されなかったものをいう。

27 罪種別 初犯者・再犯者別 再犯者の前回処分別 検挙人員 (その1)

	総数	初犯者	再犯者	再犯者の前回処分別									
				未決				既決					
				保釈中	勾留停止中	試験観察中	その他	執行終了					
懲役・禁固	罰金・拘留料	各少年院退院	保護観察(少年)					児童自立支援施設等退所					
刑法犯総数	3,958	1,957	2,001	4	1	2	38	281	387	12	54	3	
凶悪犯	79	42	37				3	4	4		3		
殺人	9	6	3				1		1				
強盗	30	13	17				1	3	1		1		
住宅強盗	2		2					1					
コンビニ強盗	4	2	2					2					
他の店舗強盗	2	2											
路上強盗	4	1	3				1						
その他	18	8	10						1		1		
放火	12	7	5										
強制性交等	28	16	12				1	1	2		2		
租暴犯	989	541	448	1		1	6	48	106	5	19		
凶器準備集合													
暴力	507	303	204			1	2	18	53	3	7		
傷害	386	198	188	1			4	19	39	2	10		
脅迫	72	31	41					6	12		2		
恐喝	24	9	15					5	2				
窃盗犯	1,980	855	1,125	2	1		20	170	180	4	18	2	
侵入窃盗	114	34	80				3	22	9	3	5	1	
空き巣	26	7	19				1	5	1		1	1	
忍込み	5	2	3					2					
居空き	5	2	3					1					
金庫破り													
学校荒し	2		2						1				
病院荒し	1		1					1					
事務所荒し	11	3	8					4	1	2			
出店荒し	12	5	7				1	2			2		
その他	52	15	37				1	7	6	1	2		
乗り物盗	137	90	47				1	8	5				
自動車盗	11	3	8					3					
オートバイ盗	15	10	5										
自転車盗	111	77	34				1	5	5				
非侵入窃盗	1,729	731	998	2	1		16	140	166	1	13	1	
払出盗	15	8	7					2	2				
病室ねらい													
ひったくり	3		3										
すり	4		4					1					
置き引き	22	13	9					1	2				
仮睡者ねらい	2	2											
車上ねらい	38	10	28					7	4				
部品ねらい	3	1	2					2					
自動販売機ねらい	4	2	2					1	1				
万引き	1,225	453	772	1	1		14	104	129	1	8	1	
その他	413	242	171	1			2	22	28		5		
知能犯	251	132	119			1	5	27	23	1	3		
詐欺	198	98	100			1	5	21	20	1	2		
横領	26	14	12					4	1		1		
偽造	19	13	6					2	1				
汚職	6	5	1						1				
背任	2	2											
風俗犯	103	54	49	1			1	10	13		1		
賭博	18	9	9					2	3				
強制わいせつ	58	30	28	1			1	6	6		1		
公然わいせつ・物	27	15	12					2	4				
刑法犯その他	556	333	223				3	22	61	2	10	1	
占有離脱物横領	171	108	63				1	6	13		1		
公務執行妨害	44	12	32					5	7		1		
住居侵入	90	54	36					5	12		2		
略取誘拐・人身売買	7	4	3										
建造物等損壊	10	3	7						1	1	1		
器物損壊等	111	67	44				1	4	13		2	1	
その他	123	85	38				1	2	15	1	3		

27 罪種別 初犯者・再犯者別 再犯者の前回処分別 検挙人員 (その2)

	再犯者の前回処分別													
	既決						その他							
	執行 停止中	仮出獄・ 執行 猶予中	各種少 年院仮 退院中	保護 観察中 (少年)	児童自 立支援 施設等 収容中	その他	起訴 猶予	審判 不開始	不処分	微罪 処分	児童 相談所 送致	児童 相談所 等通告	警察 限り	その他
刑法犯総数	1	45	1	20	1	11	650	98	69	171		10	1	139
凶悪犯				1			12		4	1		1		4
殺人							1							
強盗				1			5		2	1				2
住宅強盗							1							
コンビニ強盗														
他の店舗強盗														
路上強盗							1							1
その他				1			3		2	1				1
放火							3		1					1
強制性交等							3		1			1		1
租暴犯		12	1	7		2	130	28	16	20		1	1	44
凶器準備集合														
暴行		6		1		1	63	11	7	12				19
傷害		5		6		1	53	14	8	6		1		19
脅迫		1	1				12	1	1	2				3
恐喝							2	2					1	3
窃盗犯		19		5		5	394	52	35	138		8		70
侵入窃盗		3					15	6	4	2				7
空き巣							5	1						4
忍込み		1												
居空き										1				1
金庫破り														
学校荒し							1							
病院荒し														
事務所荒し							1							
出店荒し							1							1
その他		2					7	5	4	1				1
乗り物盗							15	7	2	3		3		3
自動車盗							2	3						
オートバイ盗									1			2		2
自転車盗							13	4	1	3		1		1
非侵入窃盗		16		5		5	364	39	29	133		5		60
払出盗							1		1					1
病室ねらい														
ひったくり							1	1						1
すり						1	1		1					
置き引き							4	1						1
仮睡者ねらい														
車上ねらい						1	7		1	5				3
部品ねらい														
自動販売機ねらい														
万引き		14		2		3	294	17	16	116		3		46
その他		2		3			56	20	10	12		2		8
知能犯	1	5		6		1	30	5	3	4				4
詐欺		4		5		1	27	5	3	3				2
横領	1			1			3							1
偽造		1								1				1
汚職														
背任														
風俗犯					1	2	9	1	3	1				6
賭博							2		1					1
強制わいせつ					1		4	1	2	1				4
公然わいせつ・物						2	3							1
刑法犯その他		9		1		1	75	12	8	7				11
占有離脱物横領		2		1			28	4	2	5				
公務執行妨害		1					12	1	2	1				2
住居侵入		3					7	1	2					4
略取誘拐・人身売買							1	1						1
建造物等損壊							1	1						2
器物損壊等		3				1	16	1	1					1
その他							10	3	1	1				1

28 財産犯 被害額・被害回復額及び被害品別 認知・検挙件数（その1）

	認知状況			検挙状況（検挙地計上）			検挙状況（発生地計上）		
	認知件数	被害総額 (単位千円)	うち) 現金被害 (単位千円)	検挙件数	回復総額 (単位千円)	うち) 現金被害 (単位千円)	検挙件数	回復総額 (単位千円)	うち) 現金被害 (単位千円)
財産犯総数	8,779	2,575,011	2,013,054	3,758	140,837	82,451	3,665	125,180	64,624
強盗	28	30,519	7,822	26	1,553	1	26	1,553	1
住宅強盗	3	23,247	2,505	2			2		
コンビニ強盗	4	7		4	6		4	6	
他の店舗強盗	2			2			2		
路上強盗	4	5,436	5,273	4	101		4	101	
その他	15	1,829	44	14	1,446	1	14	1,446	1
恐喝	27	12,738	12,465	20	4,844	5	20	4,854	15
窃盗	7,522	534,653	172,676	3,182	68,719	26,996	3,117	67,903	26,677
侵入窃盗	569	209,489	53,235	394	27,491	3,824	387	26,169	3,505
空き巣	183	80,666	28,458	89	7,970	1,805	86	7,970	1,805
忍込み	87	45,856	11,790	28	10,589	1,227	33	10,593	1,227
居空き	17	3,104	1,673	19	2,941	400	14	2,941	400
ATM破り									
金庫破り	10	3,074	2,881	10			7		
旅館荒し	3	335	335						
官公署荒し	1			1			1		
学校荒し	3	63		2			3		
病院荒し	2	27	27	21			16		
給油所荒し	1								
事務所荒し	41	6,707	2,952	32	1,454		36	1,464	
出店荒し	44	8,208	3,559	42	1,014	319	48	18	
工場荒し	7	1,758		12	557		11	367	
更衣室荒し	10	218	96	6	118	68	6	118	68
倉庫荒し	37	34,867		36	1,480		33	1,330	
その他	123	24,606	1,464	96	1,368	5	93	1,368	5
乗り物盗	2,814	93,143	547	281	9,108	315	285	9,695	315
自動車盗	31	24,154	345	16	2,673	315	17	3,233	315
オートバイ盗	142	19,282	200	29	1,734		29	1,734	
自転車盗	2,641	49,707	2	236	4,701		239	4,728	
非侵入窃盗	4,139	232,021	118,894	2,507	32,120	22,857	2,445	32,039	22,857
職権盗	8			7			3		
慶弔盗									
追出し盗	1	43	43						
買物盗	6	66		5	70		4	25	
訪問盗	19	7,940	6,192	10	45	43	10	45	43
詐欺盗その他	2	219	209	1					
払出盗	103	61,364	61,364	100	12,490	12,490	89	12,490	12,490
ATMねらい									
窓口ねらい									
途中ねらい									
室内ねらい	7	604	34						
客室ねらい	3	4		3	4		3	4	
病室ねらい	9	453	427						
ひったくり	4	267	101	5	78	59	5	78	59
すり	4	110	81	3	48	33	3	48	33
置き	91	4,487	2,156	36	528	303	36	528	303
仮睡者ねらい	18	1,849	1,370	3	68	3	3	68	3
車上ねらい	325	22,409	15,607	91	5,665	5,288	97	5,666	5,288
部品ねらい	97	922		12	233		16	233	
脱衣場ねらい	18	699	163	5	226		5	226	
自動販売機ねらい	16	289	273	17	17	9	19	17	9
色情ねらい	110	419		43	63		41	63	
工事場ねらい	98	27,834	22	35	237		33	272	
万引き	1,925	25,253		1,585	4,872		1,531	4,782	
職場ねらい	139	9,364	6,469	42	1,007	483	43	1,007	483
同居ねらい	26	2,119	1,545	10	143		11	143	
さい銭ねらい	40	158	114	39	26	13	38	26	13
ゴト									
乗り物盗その他	5	43		1			1		
その他	1,065	65,106	22,724	454	6,300	4,133	454	6,318	4,133
詐欺	855	1,774,611	1,643,946	313	60,145	53,674	285	45,294	36,156
横領	51	124,611	83,569	35	2,654	662	35	2,654	662
背任	3	84,120	82,523	2			2		
占有離脱物横領	292	13,759	10,053	179	2,922	1,113	179	2,922	1,113
不動産侵奪	1			1			1		

※ 検挙地計上とは、広島県警が検挙した全国の事件を集計したもの。発生警察署を問わない。
発生地計上とは、検挙になった広島県内の発生事件を集計したもの。検挙警察署を問わない。

28 財産犯 被害額・被害回復額及び被害品別 認知・検挙件数 (その2)

財産犯	被害品														
	銃砲	クロスボウ	刀剣類	火薬・爆薬類	毒物・劇物類	乗用自動車	貨物自動車	特殊自動車(建設用)	特殊自動車(その他)	その他の自動車	自動二輪	原付自転車	自転車	タイヤ・ホイール	ナンバープレート
	件数	件数	件数	件数	件数	件数	件数	件数	件数	件数	件数	件数	件数	件数	件数
財産犯総数						27	13	2	1	1	37	107	2,725	23	39
強盗							1							1	
住宅強盗															
コンビニ強盗															
他の店舗強盗															
路上強盗															
その他							1							1	
恐喝															
窃盗						19	12	1	1	1	37	106	2,640	22	39
侵入窃盗							2				1			4	
空き巣															
忍込み											1				
居空き															
ATM破り															
金庫破り															
旅館荒し															
官公署荒し															
学校荒し															
病院荒し															
給油所荒し															
事務所荒し															
出店荒し															
工場荒し															
更衣室荒し															
倉庫荒し							2							4	
その他															
乗り物盗						18	9	1	1	1	36	106	2,639		
自動車盗						18	9	1	1	1					
オートバイ盗											36	106			
自転車盗													2,639		
非侵入窃盗						1	1						1	18	39
職権盗															
慶弔盗															
追出し盗															
買物盗															
訪問盗															
詐欺盗その他															
払出盗															
ATMねらい															
窓口ねらい															
途中ねらい															
室内ねらい															
客室ねらい															
病室ねらい															
ひったくり															
すり															
置き															
仮睡者ねらい															
車上ねらい															
部品ねらい														8	38
脱衣場ねらい															
自動販売機ねらい															
色情ねらい															
工事場ねらい														1	
万引き													1		
職場ねらい															
同居ねらい															
さい銭ねらい															
ゴト															
乗り物盗その他															
その他						1	1							9	1
詐欺						1		1							
横領						7						1	2		
背任															
占有離脱物横領													83		
不動産侵奪															

※ 検挙地計上とは、広島県警が検挙した全国の事件を集計したもの。発生警察署を問わない。
発生地計上とは、検挙になった広島県内の発生事件を集計したもの。検挙警察署を問わない。

28 財産犯 被害額・被害回復額及び被害品別 認知・検挙件数（その3）

	被害品														
	カーナビ	車両用バッテリー	その他の車両部品	家電製品類	カメラ類	携帯電話	ゲーム機	パソコン	建設機械	室外機	その他の機械類	クレジットカード	キャッシュカード	消費者金融カード	プリペイドカード
	件数	件数	件数	件数	件数	件数	件数	件数	件数	件数	件数	件数	件数	件数	件数
財産犯総数	9	12	108	105	18	115	14	19	52	8	188	197	321	5	24
強盗			1	1		5						1	1		
住宅強盗															
コンビニ強盗															
他の店舗強盗															
路上強盗						4						1	1		
その他			1	1		1									
恐喝															
窃犯	9	12	106	96	17	86	12	16	50	8	179	170	234	3	14
侵入窃盗	1		5	21	6	7	8	6	20	2	38	11	19		
空き巣				5	1	3	8	3			2		7		
忍込み				2		1		1			2	8	5		
居空き						1						2	3		
ATM破り															
金庫破り														1	
旅館荒し															
官公署荒し															
学校荒し				1				1							
病院荒し															
給油所荒し															
事務所荒し			1	1	2	1		1	4		4		1		
出店荒し	1			1						1	3	1	1		
工場荒し									2		5				
更衣室荒し														1	
倉庫荒し			2	1					7		6				
その他			2	10	3	1			7	1	16				
乗り物盗	1	4	44	4	1	1					6	2		1	
自動車盗	1		1	1	1	1					3	2			
オートバイ盗			6												1
自転車盗		4	37	3							3				
非侵入窃盗	7	8	57	71	10	78	4	10	30	6	135	157	215	2	14
職権盗													8		
慶弔盗															
追出し盗															
買物盗															
訪問盗					1			1			1		5		
詐欺盗その他													1		
払出盗															
ATMねらい															
窓口ねらい															
途中ねらい															
室内ねらい				1							1				
客室ねらい				1											
病室ねらい													2		
ひったくり						1						1	1		
すり												2	2		
置き				2		14					1	18	25		1
仮睡者ねらい						1					1	5	6		
車上ねらい	1		8	9	2	16	1	1	14		17	36	38		6
部品ねらい		5	42								1				
脱衣場ねらい						1						3	2		
自動販売機ねらい															
色情ねらい															
工事場ねらい		1							8		15	1			
万引き	4		1	40	3	1	1		1		38				
職場ねらい	1		1	3	2	7					3	8	6		1
同居ねらい						1					1	2	2		
さい銭ねらい															
ゴト															
乗り物盗その他															
その他	1	2	5	15	2	36	2	8	7	6	56	81	117	2	6
詐欺				5		8	1	3			4		55	1	2
横領							2			2		1			
背任															
占有離脱物横領				2	1	14	1				5	25	31	1	8
不動産侵奪			1	1											

※ 検挙地計上とは、広島県警が検挙した全国の事件を集計したもの。発生警察署を問わない。
発生地計上とは、検挙になった広島県内の発生事件を集計したもの。検挙警察署を問わない。

28 財産犯 被害額・被害回復額及び被害品別 認知・検挙件数（その4）

	被害品														
	その他のカード	手形・小切手	印紙・切手	商品券	乗車券	その他の有価証券	預金通帳・預金証書	外国通貨	運転免許証	健康保険証	パスポート	マイナンバーカード	身分証明書	絵画	彫刻
	件数	件数	件数	件数	件数	件数	件数	件数	件数	件数	件数	件数	件数	件数	件数
財産犯総数	119	1	8	17	23	16	65	5	199	122	3	39	31	1	
強盗										1					
住宅強盗															
コンビニ強盗															
他の店舗強盗															
路上強盗									1						
その他															
恐喝															
窃盗	98	1	8	14	22	14	49	5	165	100	3	36	25	1	
侵入窃盗	9	1	4	9	2	3	21	1	4	6		4	2	1	
空き巣	1		1	4			8	1	3	3		2		1	
忍込み	4			2	2	2	4		1	2		1	1		
居空き	1						1					1			
ATM破り															
金庫破り			1				1								
旅館荒し															
官公署荒し							1								
学校荒し															
病院荒し							1								
給油所荒し															
事務所荒し	1	1		2			2			1			1		
出店荒し	1		2				2								
工場荒し															
更衣室荒し	1														
倉庫荒し															
その他				1		1	1								
乗り物盗	2								1	1			1		
自動車盗														1	
オートバイ盗	1								1						
自転車盗	1									1					
非侵入窃盗	87		4	5	20	11	28	4	160	93	3	32	22		
職権盗															
慶弔盗															
追出し盗															
買物盗															
訪問盗	1						1	1				1			
詐欺盗その他										1					
払出盗															
ATMねらい															
窓口ねらい															
途中ねらい															
室内ねらい															
客室ねらい															
病室ねらい									1						
ひったくり									2	1					
すり	1								1	2			1		
置き	12			2			1	1	18	14		4	4		
仮睡者ねらい					1				3	1		3			
車上ねらい	15		2	1	2		12	1	41	29	1	2	6		
部品ねらい															
脱衣場ねらい									3	2					
自動販売機ねらい															
色情ねらい															
工事場ねらい									1						
万引き	4					2									
職場ねらい	2						2		10	7		2	1		
同居ねらい							1		1	1	1				
さい銭ねらい															
ゴト															
乗り物盗その他															
その他	52		2	2	17	9	11	1	79	35	1	20	10		
詐欺	2			1		2	9		1	2					
横領	1														
背任															
占有離脱物横領	18			2	1		7		33	19		3	6		
不動産侵奪															

※ 検挙地計上とは、広島県警が検挙した全国の事件を集計したもの。発生警察署を問わない。
発生地計上とは、検挙になった広島県内の発生事件を集計したもの。検挙警察署を問わない。

28 財産犯 被害額・被害回復額及び被害品別 認知・検挙件数 (その5)

	被害品											
	美術骨董品その他	金属類(マンホール、導線等)	貴金属・宝石等	時計類	農作物	衣料品類	食料品類	化粧品類	医薬品	書籍	バッグ・財布類	その他
	件数	件数	件数	件数	件数	件数	件数	件数	件数	件数	件数	件数
財産犯総数	7	179	65	54	33	487	1,107	190	143	80	599	1,207
強盗			1	1			9			1	4	4
住宅強盗			1	1								
コンビニ強盗							3			1		1
他の店舗強盗												
路上強盗											2	1
その他							6				2	2
恐喝												2
窃犯	7	174	60	51	33	478	1,054	187	141	79	511	1,144
侵入窃盗	2	15	39	28		36	10	2	3	2	59	107
空き巣		2	30	13		15	1		1	1	24	36
忍込み			5	7		8	1				21	11
居空き				3		2					4	4
ATM破り												
金庫破り									1			4
旅館荒し												1
官公署荒し												
学校荒し												1
病院荒し												
給油所荒し												
事務所荒し								1			2	5
出店荒し						1	4		1		2	9
工場荒し												1
更衣室荒し						3					1	2
倉庫荒し		5				2	1			1		8
その他	2	8	4	5		5	3	1			5	25
乗り物盗						52	1	1		2	6	160
自動車盗						2					1	8
オートバイ盗						19				1	2	53
自転車盗						31	1	1		1	3	99
非侵入窃盗	5	159	21	23	33	390	1,043	184	138	75	446	877
職権盗												
慶弔盗												
追出し盗												1
買物盗			1				4					3
訪問盗			2	1		2					2	4
詐欺盗その他											1	
払出盗												
ATMねらい												
窓口ねらい												
途中ねらい												
室内ねらい			1								1	4
客室ねらい								1				1
病室ねらい											2	1
ひったくり											1	
すり											3	
置き				2		7	6	2	1		53	14
仮睡者ねらい						2		1			10	
車上ねらい		1	2	1		20	16	3	2	1	101	87
部品ねらい						1						7
脱衣場ねらい				3		6					4	5
自動販売機ねらい												6
色情ねらい						105						3
工事場ねらい		65				1					1	15
万引き	2	7	5	7		193	985	170	133	70	47	415
職場ねらい			1	1		4	2	2			15	10
同居ねらい			1	1		2					3	4
さい銭ねらい												4
ゴト												
乗り物盗その他												5
その他	3	86	8	7	33	47	30	5	2	4	202	288
詐欺		2	1	1		5	43	2	2		3	33
横領		3	2			3					1	4
背任												1
占有離脱物横領			1	1		1	1	1			80	19
不動産侵奪												

※ 検挙地計上とは、広島県警が検挙した全国の事件を集計したもの。発生警察署を問わない。
発生地計上とは、検挙になった広島県内の発生事件を集計したもの。検挙警察署を問わない。

29 警察署別 乗り物盗 認知・検挙件数及び被害回復件数

	乗り物盗			自動車盗			オートバイ盗			自転車盗										
	認知件数	被害回復件数		認知件数	被害回復件数		認知件数	被害回復件数		認知件数	被害回復件数									
		検挙件数	検挙		解決	被害回復		検挙	解決		被害回復	検挙	解決	被害回復						
総数	2,814	281	1,755	142	30	1,583	31	16	13	13	87	14	5	68	2,641	236	1,655	115	25	1,515
広島中央	482	28	200	8	1	191	5	2	2	2	7		1	6	465	25	191	6		185
広島東	235	17	142	3	1	138	1				6			6	226	14	136	3	1	132
広島西	235	30	175	14	7	154	4	1	1	1	3	1	1	1	228	26	171	12	6	153
広島南	224	23	152	14	3	135		2	2		3	2		1	218	18	147	10	3	134
安佐南	227	27	141	10	3	128	1				6	10	3	1	212	21	131	7	2	122
安佐北	76	6	56	4	2	50	1	1	1	1	4	2	2	2	71	3	51	1	2	48
佐伯	89	11	60	7	1	52	3	2	1	1	2	3		2	84	8	56	6		50
海田	86	9	62	5		57					8	4	1	3	78	7	58	4		54
廿日市	46	6	35	5		30					1				45	6	35	5		30
大竹	10	1	6		1	5					1				9	1	6		1	5
山県	5	3	3	3			2								3	3	3	3		
呉	55	7	39	4	2	33					3				52	7	39	4	2	33
広島	46	9	33	4	2	27	1				3	1	1	1	42	8	32	4	1	27
江田島	4	3	3	2		1					1				3	3	3	2		1
東広島	222	24	150	13	1	136	2	1			1	2	1	1	219	22	148	12	1	135
竹原	14	3	10	1		9									14	3	10	1		9
福山東	396	22	235	11	1	223	4	3	3	3	2	34	1	33	333	17	198	7	1	190
福山西	76	11	61	5	1	55	1	2	1	1	9	5	1	4	66	8	55	3	1	51
福山北	87	10	52	7	1	44	1	1	1	1	4	4	2	2	82	6	47	4	1	42
尾道	84	6	55	3	1	51	2				1				81	6	55	3	1	51
三原	76	13	60	10		50	1	1	1	1	1				74	12	59	9		50
府中	18	8	13	7		6					1			1	18	8	12	7		5
三次	12	2	9		2	7									12	2	9		2	7
庄原	4	2	2	2											4	2	2	2		
安芸高田	4		1			1	2								2		1			1
世羅	1										1									

特別法犯



30 特別法犯 違反法令別 検挙件数・人員 (その2)

	検 挙 人 員								触 法 少 年				
	送 致 区 分				身 柄 措 置				計	うち) 女	区 分		
	身柄付 検 挙	書 類 検 挙	微 罪 処 分	少年簡 易 検 挙	現 行 犯 逮 捕	緊 急 逮 捕	通 常 逮 捕	不 拘 束 そ の 他			児 童 相 談 所 検 挙	児 童 相 談 所 等 通 告	警 察 限 り
総 数	291	1,120		18	91	11	216	1,111	37	5	1	24	12
公職選挙法	1	6					1	6					
出入国管理及び難民認定法	7	12			6		3	10					
軽犯罪法	3	443		16	4		1	457	27	3	1	16	10
酩酊者規制法		4						4					
迷惑防止条例	56	87		1	42		20	82	3			2	1
動物愛護管理法		21						21					
ストーカー規制法	14	4					15	3	1			1	
DV法	1						1						
特殊開錠用具所持禁止法	1	2			1			2					
暴力団排除条例	1	1					1	1					
私事性的画像被害防止法	3						3						
風営適正化法	8	2					8	2					
売春防止法	1	1					1	1					
児童福祉法		1					1						
二十歳未満ノ者ノ喫煙ノ禁止ニ関スル法律		9						9					
青少年健全育成条例	11	30					12	29					
児童買春・児童ポルノ禁止法	13	44			1		21	35	3			3	
チケット不正転売禁止法	1						1						
出資法	5	2					5	2					
貸金業法	2						2						
犯罪収益移転防止法	7	64					7	64					
建設業法	2						2						
関税法													
銃砲刀剣類所持等取締法	16	92		1	17		4	88	1	1		1	
狩猟法		11						11					
火薬類取締法		1						1					
高圧ガス保安法		23						23					
消防法		4						4					
麻薬及び向精神薬取締法	5	2					5	2					
大麻取締法	38	19			13		25	19					
覚醒剤取締法	77	5			6	11	60	5					
医薬品医療機器等法(旧薬事法)	1						1						
毒物及び劇物取締法													
麻薬特例法	4	1					4	1					
廃棄物処理法	2	164					2	164	1	1			1
狂犬病予防法		12						12					
海岸法		1						1					
職業安定法	2						2						
不正競争防止法		1						1					
労働者派遣法	1						1						
金融商品取引法	4						4						
森林法		2						2	1			1	
鉄道営業法	1	6			1			6					
航空法		1						1					
電波法		11						11					
不正アクセス禁止法		6						6					
行政書士法		1						1					
会社法		2						2					
商標法	1	3					1	3					
屋外広告物法		11						11					
その他の法令	1	8					1	8					
風俗案内に関する条例	1						1						

注 犯罪少年, 触法少年の数値は, 犯行時の年齢で集計している。

32 銃刀法 違反態様別 検挙件数・人員 押収物件 (その1)

		総 数	計	銃 砲								ク ロ ス ボ ウ	拳銃部品				拳 銃 実 包			
				拳 銃	小 銃 ・ 砲	機 関 銃 ・ ライ フル	散 弾 銃	空 気 銃	準 空 気 銃	建 設 用 銃	発 射 銃 等		救 命 索	そ の 他	計	銃 身		機 関 部 体	回 転 弾 倉	ス ラ イ ド
総 数	検挙件数	135	4		2		1								1					3
	検挙人員	109	4		2		1								1					3
	物件数	32	4	—	3										1					
密輸入関係	検挙件数																			
	検挙人員																			
	物件数			—																
発射の禁止 及び 不法所持関係	検挙件数	6	4		2		1								1					2
	検挙人員	6	4		2		1								1					2
	物件数	4	4	—	3										1					
譲渡・譲受 違反関係	検挙件数	1																		1
	検挙人員	1																		1
	物件数			—																
携帯・運搬の 制限違反関係	検挙件数	127																		
	検挙人員	101																		
	物件数	28		—																
届出その他の 義務違反関係	検挙件数	1																		
	検挙人員	1																		
	物件数			—																
うち) 暴力団	検挙件数																			
	検挙人員																			
	物件数			—																
密輸入関係	検挙件数																			
	検挙人員																			
	物件数			—																
発射の禁止 及び 不法所持関係	検挙件数																			
	検挙人員																			
	物件数			—																
譲渡・譲受 違反関係	検挙件数																			
	検挙人員																			
	物件数			—																
携帯・運搬の 制限違反関係	検挙件数																			
	検挙人員																			
	物件数			—																
届出その他の 義務違反関係	検挙件数																			
	検挙人員																			
	物件数			—																

注 押収物件のうち、「拳銃」は犯罪統計で取り扱っていない。

32 銃刀法 違反態様別 検挙件数・人員 押収物件 (その2)

		刀 剣 類						ナイフ	ナイフ	その他	模造拳銃	模擬銃器	模造刀剣類	違反対象物なし
		計	刀	剣	なぎなた	やり・あいくち	飛び出し							
総 数	検挙件数	2	2					1	7	118				
	検挙人員	1	1						5	96				
	物件数								2	26				
密輸入関係	検挙件数													
	検挙人員													
	物件数													
発射の禁止及び不法所持関係	検挙件数													
	検挙人員													
	物件数													
譲渡・譲受違反関係	検挙件数													
	検挙人員													
	物件数													
携帯・運搬の制限違反関係	検挙件数	1	1					1	7	118				
	検挙人員								5	96				
	物件数								2	26				
届出その他の義務違反関係	検挙件数	1	1											
	検挙人員	1	1											
	物件数													
うち) 暴力団	検挙件数													
	検挙人員													
	物件数													
密輸入関係	検挙件数													
	検挙人員													
	物件数													
発射の禁止及び不法所持関係	検挙件数													
	検挙人員													
	物件数													
譲渡・譲受違反関係	検挙件数													
	検挙人員													
	物件数													
携帯・運搬の制限違反関係	検挙件数													
	検挙人員													
	物件数													
届出その他の義務違反関係	検挙件数													
	検挙人員													
	物件数													

33 薬事事犯(薬物4法) 検挙件数・人員 押収物件

	総 数				うち) 暴 力 団			
	検挙件数	検挙人員	うち) 女	押収物件 の 数 量	検挙件数	検挙人員	うち) 女	押収物件 の 数 量
麻 薬	13	6	1	2455.088	1			164.722
ヘ ロ イ ン (g)								
〃 (CC)								
固 型 モ ル ヒ ネ (g)								
L S D (錠)	4	2	1	2005				
モルヒネ(医療麻薬) (g)								
〃 (CC)								
〃 (錠)								
コ デ イ ン (g)								
〃 (CC)								
〃 (錠)								
コ カ イ ン (g)	5	1		5.954	1			0.392
〃 (CC)								
〃 (錠)								
合 成 麻 薬 (g)								
〃 (CC)								
〃 (錠)								
M D M A (錠)	1	1		3				
覚醒剤との混合錠剤 (錠)								
ケ タ ミ ン (g)	1			29.72				
〃 (CC)								
〃 (錠)								
α - P V P (g)	1	1		0.864				
〃 (CC)								
〃 (錠)								
M D P V (g)								
〃 (CC)								
〃 (錠)								
そ の 他 (g)	1	1		410.55				164.33
〃 (CC)								
〃 (錠)								
〃 (本)								
向 精 神 薬	2	1		1105.009				
鎮 静 剤	バルビツール酸系 (g)							
	〃 (CC)							
	〃 (錠)							
	ベンゾジアゼピン系 (g)							
	〃 (CC)							
	〃 (錠)							
そ の 他	(g)	1	1					
	(CC)							
	(錠)				1075			
興 奮 剤	(g)	1		30.009				
	(CC)							
	(錠)							
あ へ ん								
生 あ へ ん (g)								
あ へ ん 煙 こ う (g)								
あ へ ん 水 溶 液 (CC)								
け し ・ け し が ら (g)								
〃 (本)								
大 麻	86	57	7	2270.125	3	1		3.365
大 麻 樹 脂 (g)								
大 麻 た ば こ (g)	6	4		0.309				
乾 燥 大 麻 (g)	66	42	6	2193.334	3	1		3.365
大 麻 草 (g)	6	6	1					
〃 (本)				53				
大 麻 液 (CC)								
電子たばこ用大麻濃縮 (g)	8	5		23.347				
その他の大麻濃縮物 (g)				0.135				
大 麻 食 品 (g)								
〃 (CC)								
覚 醒 剤	114	82	12	40.717	21	17	1	3.226
覚 醒 剤 (g)	108	80	12	40.717	21	16	1	3.226
〃 (CC)	6	2				1		
〃 (錠)								
覚 醒 剤 原 料 (g)								
〃 (CC)								
〃 (錠)								
麻薬との混合錠剤 (錠)								

注 薬物4法とは、麻薬及び向精神薬取締法、あへん法、大麻取締法、覚醒剤取締法をいう。

少年犯罪



35 罪種別 年齢・学職別 少年 検挙・補導人員 (その1)

	計	少年											
		年齢							学職				
		14歳	15歳	16歳	17歳	18歳	19歳	中学生	高校生	大学生	その他の学生	有職少年	無職少年
刑法犯総数	365	60	62	71	70	55	47	79	157	23	12	69	25
凶悪犯	9	1			2	3	3	1	3	1		3	1
殺人													
強盗	4				1	2	1		1			2	1
住宅強盗													
コンビニ強盗													
他の店舗強盗													
路上強盗													
その他	4				1	2	1		1			2	1
放火													
強制性交等	5	1			1	1	2	1	2	1		1	
粗暴犯	79	18	12	12	14	13	10	22	25	3	3	22	4
凶器準備集合													
暴行	25	6	7	4	3	4	1	9	8	1		6	1
傷害	38	8	3	7	8	6	6	8	10	2	3	14	1
脅迫	8	2	1		1	2	2	3	2			2	1
恐喝	8	2	1	1	2	1	1	2	5			1	1
窃盗犯	175	24	35	36	29	26	25	34	81	14	7	28	11
侵入窃盗	8			3	1	4			5	1		1	1
空き巣	2			1		1			1			1	
忍込み													
居空き													
金庫破り													
学校荒し													
病院荒し													
事務所荒し													
出店荒し	1			1					1				
その他	5			1	1	3			3	1			1
乗り物盗	68	10	14	21	8	10	5	14	35	5	2	9	3
自動車盗	3					2	1					2	1
オートバイ盗	14	3		5	3	3		3	9			1	1
自転車盗	51	7	14	16	5	5	4	11	26	5	2	6	1
非侵入窃盗	99	14	21	12	20	12	20	20	41	8	5	18	7
払出盗	2		1			1			1		1		
病室ねらい													
ひったくり													
すり													
置き							1					1	
仮睡者ねらい	1												
車上ねらい	2	1		1				1	1				
部品ねらい													
自動販売機ねらい	1		1						1				
万引き	65	12	15	7	12	8	11	17	29	7	3	6	3
その他	28	1	4	4	8	3	8	2	9	1	1	11	4
知能犯	9			1	4	2	2		2	1		4	2
詐欺	7			1	4	1	1		2	1		2	2
横領	2					1	1					2	
偽造													
汚職													
背任													
風俗犯	7	3	1	2	1			4	3				
賭博													
強制わいせつ	6	3	1	2				4	2				
公然わいせつ・物	1				1				1				
刑法犯その他	86	14	14	20	20	11	7	18	43	4	2	12	7
占有離脱物横領	32	7	1	6	7	7	4	7	15	3	2	1	4
公務執行妨害													
住居侵入	28	2	8	7	10		1	4	14			8	2
略取誘拐・人身売買													
建造物等損壊	2	2						2					
器物損壊等	10	2	2	4		1	1	2	6			2	
その他	14	1	3	3	3	3	1	3	8	1		1	1

35 罪種別 年齢・学職別 少年 検挙・補導人員 (その2)

	計	触 法 少 年								
		年 齢						児 童 ・ 生 徒		
		8 歳以下	9 歳	10 歳	11 歳	12 歳	13 歳	未就学	小学生	中学生
刑 法 犯 総 数	258	59	28	31	29	46	65		166	92
凶 悪 犯	2			1	1					2
殺人										
強盗										
住宅強盗										
コンビニ強盗										
他の店舗強盗										
路上強盗										
その他										
放火										
強制性交等	2			1	1				2	
粗 暴 犯	55	2	3	8	3	15	24		21	34
凶器準備集合										
暴行	25			5	1	5	14		8	17
傷害	26	2	3	2	2	10	7		12	14
脅迫	1						1			1
恐喝	3			1			2		1	2
窃 盗 犯	161	45	23	20	21	21	31		117	44
侵入窃盗	6		2			2	2		2	4
空き巣	2		1			1			1	1
忍込み										
居空き	1						1			1
金庫破り										
学校荒し										
病院荒し										
事務所荒し										
出店荒し	1					1				1
その他	2		1				1		1	1
乗り物盗	20	2	3	3	4	1	7		12	8
自動車盗										
オートバイ盗										
自転車盗	20	2	3	3	4	1	7		12	8
非侵入窃盗	135	43	18	17	17	18	22		103	32
払出盗										
病室ねらい										
ひったくり										
すり										
置引き	4			2	1	1			3	1
仮睡者ねらい										
車上ねらい	1			1					1	
部品ねらい										
自動販売機ねらい	1					1				1
万引き	114	40	17	14	15	12	16		92	22
その他	15	3	1		1	4	6		7	8
知 能 犯										
詐欺										
横領										
偽造										
汚職										
背任										
風 俗 犯	8	3				3	2		6	2
賭博										
強制わいせつ	8	3				3	2		6	2
公然わいせつ・物										
刑 法 犯 そ の 他	32	9	2	2	4	7	8		20	12
占有離脱物横領	6					3	3		1	5
公務執行妨害										
住居侵入	6	2			3		1		5	1
略取誘拐・人身売買	1						1			1
建造物等損壊										
器物損壊等	17	7	2	2		3	3		12	5
その他	2				1	1			2	

36 罪種別 年齢・学職別 少年 検挙・補導人員 (女表) (その1)

	計	犯 罪 少 年 (女 子)											
		年 齢						学 職					
		14歳	15歳	16歳	17歳	18歳	19歳	中学生	高校生	大学生	その他の学生	有職少年	無職少年
刑法犯総数	60	9	11	12	13	3	12	13	20	8	3	9	7
凶 悪 犯													
殺人													
強盗													
住宅強盗													
コンビニ強盗													
他の店舗強盗													
路上強盗													
その他													
放火													
強制性交等													
粗 暴 犯	7	1	1	1	2	1	1	1	5				1
凶器準備集合													
暴行	3	1		1	1			1	2				
傷害	1				1				1				
脅迫	1					1			1				
恐喝	2		1				1		1				1
窃 盗 犯	39	6	8	8	6	2	9	9	11	8	2	6	3
侵入窃盗	1					1				1			
空き巣													
忍込み													
居空き													
金庫破り													
学校荒し													
病院荒し													
事務所荒し													
出店荒し													
その他	1					1				1			
乗り物盗	7	1	1	3			2	1	2	2		1	1
自動車盗													
オートバイ盗													
自転車盗	7	1	1	3			2	1	2	2		1	1
非侵入窃盗	31	5	7	5	6	1	7	8	9	5	2	5	2
払出盗	1		1						1				
病室ねらい													
ひったくり													
すり													
置き													
仮睡者ねらい													
車上ねらい													
部品ねらい													
自動販売機ねらい													
万引き	26	5	6	5	3	1	6	8	7	5	2	3	1
その他	4				3		1		1			2	1
知 能 犯	3				3				1			1	1
詐欺	3				3				1			1	1
横領													
偽造													
汚職													
背任													
風 俗 犯													
賭博													
強制わいせつ													
公然わいせつ・物													
刑 法 犯 そ の 他	11	2	2	3	2		2	3	3		1	2	2
占有離脱物横領	4	2		1			1	2	1		1		
公務執行妨害													
住居侵入	4			2	1		1		1			2	1
略取誘拐・人身売買													
建造物等損壊													
器物損壊等	1		1						1				
その他	2		1		1			1					1

36 罪種別 年齢・学職別 少年 検挙・補導人員 (女表) (その2)

	触 法 少 年 (女 子)									
	計	年 齢						児 童 ・ 生 徒		
		8 歳 以 下	9 歳	10 歳	11 歳	12 歳	13 歳	未就学	小学生	中学生
刑 法 犯 総 数	53	11	6	10	9	7	10		40	13
凶 悪 犯										
殺人										
強盗										
住宅強盗										
コンビニ強盗										
他の店舗強盗										
路上強盗										
その他										
放火										
強制性交等										
粗 暴 犯										
凶器準備集合										
暴行										
傷害										
脅迫										
恐喝										
窃 盗 犯	49	8	6	9	9	7	10		36	13
侵入窃盗	1						1			1
空き巣										
忍込み										
居空き	1						1			1
金庫破り										
学校荒し										
病院荒し										
事務所荒し										
出店荒し										
その他										
乗り物盗	5	1	2		1		1		4	1
自動車盗										
オートバイ盗										
自転車盗	5	1	2		1		1		4	1
非侵入窃盗	43	7	4	9	8	7	8		32	11
払出盗										
病室ねらい										
ひったくり										
すり										
置き引き	1			1					1	
仮睡者ねらい										
車上ねらい										
部品ねらい										
自動販売機ねらい										
万引き	38	6	4	8	8	6	6		30	8
その他	4	1				1	2		1	3
知 能 犯										
詐欺										
横領										
偽造										
汚職										
背任										
風 俗 犯										
賭博										
強制わいせつ										
公然わいせつ・物										
刑 法 犯 そ の 他	4	3		1					4	
占有離脱物横領										
公務執行妨害										
住居侵入										
略取誘拐・人身売買										
建造物等損壊										
器物損壊等	4	3		1					4	
その他										

37 警察署別 刑法犯 年齢・学職別 少年 検挙・補導人員

	犯 罪 年 齢										少 年 学 職						触 法 年 齢						年 童 ・ 生 徒												
	計	14歳		15歳		16歳		17歳		18歳		19歳		中学生	高校生	大学生	その他の学生	有職少年	無職少年	計	8歳以下		9歳		10歳		11歳		12歳		13歳		未就学小学生	小学生	中学生
		60	62	71	70	55	47	79	157	23	12	69	25								59	28	31	29	46	65	166	92							
		5	7	9	10	7	8	6	25	3	2	8	2								18	7	3	1	3	4	12	6							
総数	365	60	62	71	70	55	47	79	157	23	12	69	25	258	59	28	31	29	46	65	166	92													
広島中央	46	5	7	9	10	7	8	6	25	3	2	8	2	18	7	3	1	3	4	12	6														
広島東	39	6	11	10	6	6		11	11		1	12	4	26	4	3	4	3	5	7	16	10													
広島西	20	4	3	2	4	3	4	6	6	1	1	5	1	18	6	2	8			16	2														
広島南	22	4	3	5	6	3	1	6	10		4	2	2	14	2	2	2	1	4	3	7	7													
安佐南	30	4	1	4	7	8	6	5	9	8	2	4	2	25	4	1		5	4	11	11	14													
安佐北	17	1	1	4	6	4	1	2	9	1		3	2	10	1	1	2	2		4	6	4													
佐伯	14	5	1	5	1		2	6	5		1	2	17	4	1		5	3	4	11	6														
海田	6		1	3	2			1	4		1		12	3	5					4	8	4													
廿日市	17	3	4	1	7	1	1	4	7		1	5	8	2			2	2	2	2	4	4													
大竹	2						2					2	1	1						1		1													
山県																																			
呉	22	1	5	4	2	6	4	2	12	1	1	5	1	12	2		2	1	5	2	8	4													
広島	5	1	1	1	1	1	1	1	4					6	1	1	1	2	1		6														
江田島	3		1		1		1		1			2		4			1		1	2	2	2													
東広島	15	2	4	2		3	4	2	3	5	4	4	1	2	1	1					2														
竹原	4					2	2		2	1	1			1								1													
福山東	45	13	6	6	11	4	5	14	15	2	2	8	4	36	14	2	3	3	6	8	26	10													
福山西	14	5	2	5	2			5	6			2	1	8	1	2		2	1	2	6	2													
福山北	19	4	3	4	4	2	2	4	12	1	2	2		18	4	5	1	4	4	4	11	7													
尾道	5	1	1	2	1			1	3			1		9	2	2	2	2		1	8	1													
三原	3		3					1	2					5	1	1		2	1		2	3													
府中	10	1	3	4		1	1	2	7		1	1		1				1	1		1														
三次	2						2				1	1		6		1		3	2		3	3													
庄原																																			
安芸高田	4				4				3				1	1					1																
世羅	1		1						1																										

38 警察署別 刑法犯 年齢・学職別 少年 検挙・補導人員 (女表)

	犯 罪 年 少 年 (女 子)										触 法 少 年 年 齡 (女 子)									
	計		年 齡					学 職			計				年 齡					
	14歳	15歳	16歳	17歳	18歳	19歳	中学生	高校生	大学生	その他の学生	有職少年	無職少年	8歳以下	9歳	10歳	11歳	12歳	13歳	未就学小学生	中学生
総数	60	9	11	12	13	3	12	8	3	9	7	53	11	6	10	9	7	10	40	13
広島中央	12	3	1	3	1	3	3	4	2	1	1	5	2		1		2		3	2
広島東	5		2	2			1	2		1	1	3			1	1			3	
広島西	3		2	1			2	1				5	3	1	1				5	
広島南	2		1				1			1		3		1	1				3	
安佐南	8	1		1	1	4	1		5	1	1	6	1		1	1	3		3	3
安佐北	3	1		2			1	1		1										
佐伯	2		1	1				2				5		1		3	1		4	1
海田	2		1	1				2				3	2	1					3	
廿日市	1			1						1										
大竹																				
山県																				
呉	1					1				1		4			2		1		2	2
広島	2	1		1			1	1				1				1			1	
江田島																				
東広島	1					1					1									
竹原																				
福山東	8	1	2	2	1	2	1	2	1	1	2	7	2		2	1	1		6	1
福山西	6	1	1	3	1		1	3		1	1	2	1	1					2	
福山北	1		1					1				6			1	3	2		2	4
尾道	1	1					1					2			2				2	
三原																				
府中	1					1				1										
三ツ次												1			1				1	
庄原																				
安芸高田																				
世羅	1		1					1												

39 警察署別 窃盗 年齢・学職別 少年 検挙・補導人員

	犯 罪 年 齢											少 年 学 校						職 業						触 法 年 齢						年 童 ・ 生 徒									
	14歳			15歳			16歳			17歳			18歳			19歳			中学生	高校生	大学生	その他の学生	有職少年	無職少年	計			8歳以下	9歳	10歳	11歳	12歳	13歳	未就学	小学生	中学生			
	1	2	3	1	2	3	1	2	3	1	2	3	1	2	3	1	2	3	1	2	3	1	2	3	1	2	3	1	2	3	1	2	3	1	2	3	1	2	3
	計	14歳	15歳	16歳	17歳	18歳	19歳	中学生	高校生	大学生	その他の学生	有職少年	無職少年	計	8歳以下	9歳	10歳	11歳	12歳	13歳	未就学	小学生	中学生																
窃盗犯総数	175	24	35	36	29	26	25	34	81	14	7	28	11	161	45	23	20	21	21	31	117	44																	
広島中央	22	1	5	3	7	2	4	2	12	2	2	2	2	14	6	2	1	2	2	3		9	5																
広島東	12	1	4	3	1	3		3	5	1	3			19	4	3	2	2	3	5		12	7																
広島西	10	1	2	1	3	1	2	2	3	1	4			11	4	2	4			1		10	1																
広島南	13	3	2	2	3	2	1	5	5		1	2	2	10	1	2	2	1	1	3		6	4																
安佐南	21	3	1	4	3	5	5	4	7	5	2	2	1	12	1			2	1	8		4	8																
安佐北	12	1		4	4	2	1	1	7		3	1	4	4		1	1	2				4																	
佐伯	7	1	1	3	1		1	2	3		1	1	1	12	4	1		5	1	1		10	2																
海田	2			1	1				1		1			9	3	3				3		6	3																
廿日市	8	3	3	1	1			3	5					4	2			1	1			3	1																
大竹	1						1					1		1						1			1																
山県																																							
呉	5		2			1	2	1	1			3		6	2		2		1	1		4	2																
広島	1		1						1					5		1	1	2	1			5																	
江田島	1		1						1					1			1					1																	
東広島	7		2	2		2	1	2	2	3	2			2	1	1						2																	
竹原	1						1				1																												
福山東	15	4	4	2	1	1	3	5	4	2	1	2	1	21	11	2	3	2	1	2		19	2																
福山西	6	3		3				3	1		1	1		5	1	1		2	1			5																	
福山北	13	2	2	2	3	2	2	2	9	1	1	1		12	3		2	1	4	2		7	5																
尾道	4	1		2	1			1	2		1			5	1	2	1	1				5																	
三原	2		2						2					4	1	1			1	1		2	2																
府中	7		2	3		1	1		6		1			1					1			1																	
三ツ次														2		1			1			2																	
庄原																																							
安芸高田	4					4			3				1						1																				
世羅	1		1						1																														

40 警察署別 窃盗 年齢・学職別 少年 検挙・補導人員 (女表)

	犯罪 少年 (女 子)										触 法 少 年 (女 子)										
	年 齢					学 職					計	年 齢				兒 童 ・ 生 徒					
	14歳	15歳	16歳	17歳	18歳	19歳	中学生	高校生	大学生	その他の学生		有職少年	無職少年	8歳以下	9歳	10歳	11歳	12歳	13歳	未就学小学生	中学生
窃盗犯総数	39	6	8	8	6	2	9	9	11	8	2	6	3	49	8	6	9	7	10	36	13
広島中央	7	1		1	2		3	1	1	2	1	1	1	4	1		1	2		2	2
広島東	3		2		1			1	1		1			3			1	1			3
広島西	2		1	1				1	1					3	1	1	1				3
広島南	1		1					1						3		1	1				3
安佐南	7	1	1	1	1	4		1		5	1		6	1			1	1	3		3
安佐北	3	1		2				1	1		1										
佐伯	2		1	1					2				5		1		3		1		4
海田													3	2	1						3
廿日市																					
大竹																					
山県																					
呉														4		2		1	1		2
広島														1			1				1
江田																					
東広島																					
竹原																					
福山東	6	1	2	2		1	1	1	2	1	1	1	7	2		2	1	1	1	6	1
福山西	4	1		3				1	1		1	1	2	1	1					2	2
福山北	1		1						1				6			1	3	2		2	4
尾道	1	1							1				1			1				1	
三原																					
府中	1					1					1										
三ツ次																					
庄原																					
安芸高田																					
世羅	1		1						1												

41 罪種別 初犯者・再犯者別 再犯者の前回処分別 犯罪少年 検挙人員 (その1)

	総数	初犯者	再犯者	再犯者の前回処分別								
				未決				既決				
				保釈中	勾留停止中	試験観察中	その他	執行終了				
懲役・禁固	罰金・拘留料	各少年院退院	保護観察(少年)					児童自立支援施設等退所				
刑法犯総数	365	268	97			1	6				17	1
凶悪犯	9	4	5								1	
殺人												
強盗	4	1	3								1	
住宅強盗												
コンビニ強盗												
他の店舗強盗												
路上強盗												
その他	4	1	3								1	
放火												
強制的性交等	5	3	2									
粗暴犯	79	55	24								8	
凶器準備集合												
暴行	25	18	7								5	
傷害	38	26	12								2	
脅迫	8	5	3								1	
恐喝	8	6	2									
窃盗犯	175	127	48				3				5	1
侵入窃盗	8	4	4									1
空き巣	2		2									1
忍込み												
居空き												
金庫破り												
学校荒し												
病院荒し												
事務所荒し												
出店荒し	1	1										
その他	5	3	2									
乗り物盗	68	55	13				1					
自動車盗	3		3									
オートバイ盗	14	9	5									
自転車盗	51	46	5				1					
非侵入窃盗	99	68	31				2				5	
払出盗	2	2										
病室ねらい												
ひったくり												
すり												
置き	1	1										
仮睡者ねらい												
車上ねらい	2	2										
部品ねらい												
自動販売機ねらい	1	1										
万引き	65	46	19				2				2	
その他	28	16	12								3	
知能犯	9	2	7			1					1	
詐欺	7	2	5			1						
横領	2		2								1	
偽造												
汚職												
背任												
風俗犯	7	5	2				1					
賭博												
強制わいせつ	6	4	2				1					
公然わいせつ・物	1	1										
刑法犯その他	86	75	11				2				2	
占有離脱物横領	32	29	3				1					
公務執行妨害												
住居侵入	28	23	5								1	
略取誘拐・人身売買												
建造物等損壊	2	2										
器物損壊等	10	9	1								1	
その他	14	12	2				1					

41 罪種別 初犯者・再犯者別 再犯者の前回処分別 犯罪少年 検挙人員 (その2)

	再犯者の前回処分別											
	既決						その他					
	執行停止中	仮出獄・執行猶予中	各種少年院退院中	保護観察中(少年)	児童自立支援施設収容中	その他	起訴猶予	審判不開始	不処分	児童相談所送致	児童相談所等通告	警察限り
刑法犯総数												
凶悪犯				1				2		1		
殺人												
強盗				1				1				
住宅強盗												
コンビニ強盗												
他の店舗強盗												
路上強盗												
その他				1				1				
放火												
強制性交等								1		1		
粗暴犯			1	4			5	1		1	1	3
凶器準備集合												
暴行								1				1
傷害				4			3			1		2
脅迫			1				1					
恐喝							1				1	
窃盗犯				4			14	6		8		7
侵入窃盗							2					1
空き巣												1
忍込み												
居空き												
金庫破り												
学校荒し												
病院荒し												
事務所荒し												
出店荒し												
その他							2					
乗り物盗							5	2		3		2
自動車盗							3					
オートバイ盗								1		2		2
自転車盗							2	1		1		
非侵入窃盗				4			7	4		5		4
払出盗												
病室ねらい												
ひったくり												
すり												
置き												
仮睡者ねらい												
車上ねらい												
部品ねらい												
自動販売機ねらい												
万引き				1			4	3		3		4
その他				3			3	1		2		
知能犯				5								
詐欺				4								
横領				1								
偽造												
汚職												
背任												
風俗犯					1							
賭博												
強制わいせつ					1							
公然わいせつ・物												
刑法犯その他				1			3					3
占有離脱物横領				1			1					
公務執行妨害												
住居侵入							1					3
略取誘拐・人身売買												
建造物等損壊												
器物損壊等												
その他							1					

42 罪種別 年齢・学職別 非行場所別 検挙人員 (犯罪少年) (その1)

	総数	住宅	学校・幼稚園	駐車(輪)場	道路上	駅・鉄道施設	空港・海港	神社仏閣	都市公園	地下街・地下通路	ゴルフ場・スポーツ施設	映画館・劇場等	商業施設(スーパー等)	コンビニエンスストア
刑法犯総数	365	44	29	67	31	9		5	11		2		64	32
凶悪犯	9	3		1									2	
殺人														
強盗	4			1									2	
路上強盗														
放火														
強制性交等	5	3												
粗暴犯	79	19	14	12	11			3	8				4	1
凶器準備集合														
暴行	25	4	7	4	5									
傷害	38	6	7	5	5			3	6				4	1
脅迫	8	7												
恐喝	8	2		3	1				2					
窃盗犯	175	11	6	38	5	5		2			1		39	30
侵入窃盗	8	2	1					1					1	
乗り物盗	68	6	1	37	4	5							8	
自動車盗	3												2	
オートバイ盗	14	2		6	3								1	
自転車盗	51	4	1	31	1	5							5	
非侵入窃盗	99	3	4	1	1			1			1		30	30
ひったくり														
置き引き	1													
車上ねらい	2			1									1	
部品ねらい														
自動販売機ねらい	1				1									
万引き	65												27	21
その他	30	3	4					1			1		2	9
知能犯	9	2			3									
詐欺	7	2			2									
偽造														
その他	2				1									
風俗犯	7	1			1				1					
賭博														
強制わいせつ	6	1			1				1					
公然わいせつ・物	1													
刑法犯その他	86	8	9	16	11	4			2		1		19	1
占有離脱物横領	32	1		13	5	2					1		1	1
住居侵入	28	4	6										16	
略取誘拐・人身売買														
器物損壊等	10	1	3	2										
その他	16	2		1	6	2			2				2	
年齢	8歳以下	-	-	-	-	-	-	-	-	-	-	-	-	-
	9歳	-	-	-	-	-	-	-	-	-	-	-	-	-
	10歳	-	-	-	-	-	-	-	-	-	-	-	-	-
	11歳	-	-	-	-	-	-	-	-	-	-	-	-	-
	12歳	-	-	-	-	-	-	-	-	-	-	-	-	-
	13歳	-	-	-	-	-	-	-	-	-	-	-	-	-
	14歳	60	7	10	9	3		1	3				11	5
	15歳	62	4	4	12	7	3	1					19	2
	16歳	71	9	1	21	5	2	1	1		1		11	6
	17歳	70	9	8	13	3	2	1	6				8	8
18歳	55	6	4	5	8	2	1	1		1		7	5	
19歳	47	9	2	7	5							8	6	
学職	未就学	-	-	-	-	-	-	-	-	-	-	-	-	-
	小学生	-	-	-	-	-	-	-	-	-	-	-	-	-
	中学生	79	11	11	12	6		1	3				15	7
	高校生	157	16	10	31	14	7	2	3		2		27	11
	大学生	23	3	3	3	2							5	2
	専修学校生等	12	1	1	4								1	3
	有職少年	69	8	4	11	8	1	2	4				13	8
無職少年	25	5		6	1	1		1				3	1	

42 罪種別 年齢・学職別 非行場所別 検挙人員 (犯罪少年) (その2)

	ドラッグストア	その他の商店	ゲームセンター	カラオケボックス	インターネットカフェ等	飲食店	金融機関	会社・事務所	乗り物内	空き家	工事現場・資材置場	河川敷・空き地	その他
刑法犯総数	13	10	2	1	1	4	2	6	2	2	1	1	26
凶悪犯		1							2				
殺人													
強盗		1											
路上強盗													
放火													
強制性交等									2				
粗暴犯		1		1								1	4
凶器準備集合													
暴行		1		1								1	2
傷害													1
脅迫													1
恐喝													
窃盗犯	12	7			1	1	2	3			1		11
侵入窃盗													3
乗り物盗	1							2					4
自動車盗													1
オートバイ盗								1					1
自転車盗	1							1					2
非侵入窃盗	11	7			1	1	2	1			1		4
ひったくり													
置き引き													1
車上ねらい													
部品ねらい													
自動販売機ねらい													
万引き	11	6											
その他		1			1	1	2	1			1		3
知能犯		1											3
詐欺		1											2
偽造													
その他													1
風俗犯													4
賭博													
強制わいせつ													3
公然わいせつ・物													1
刑法犯その他	1		2			3		3		2			4
占有離脱物横領	1		2			3		1					1
住居侵入										2			
略取誘拐・人身売買													
器物損壊等								2					2
その他													1
年齢	8歳以下	-	-	-	-	-	-	-	-	-	-	-	-
	9歳	-	-	-	-	-	-	-	-	-	-	-	-
	10歳	-	-	-	-	-	-	-	-	-	-	-	-
	11歳	-	-	-	-	-	-	-	-	-	-	-	-
	12歳	-	-	-	-	-	-	-	-	-	-	-	-
	13歳	-	-	-	-	-	-	-	-	-	-	-	-
	14歳	1	2	2				3					3
	15歳	3	2				1			2		1	1
	16歳	3				1		3					6
	17歳	5	4						1				2
学職	18歳		1	1		2	1		1				9
	19歳	1	1			2					1		5
	未就学	-	-	-	-	-	-	-	-	-	-	-	-
	小学生	-	-	-	-	-	-	-	-	-	-	-	-
	中学生	2	3	2				3					3
	高校生	8	4			1	2	1	2	2		1	11
	大学生	1			1		1						2
専修学校生等							1					1	
有職少年		2				1				1		6	
無職少年	2	1						1				3	

43 罪種別 年齢・学職別 非行場所別 検挙人員 (触法少年) (その1)

	総数	住宅	学校・幼稚園	駐車(輪)場	道路上	駅・鉄道施設	空港・海港	神社仏閣	都市公園	地下街・地下通路	ゴルフ場・スポーツ施設	映画館・劇場等	商業施設(スーパー等)	コンビニエンスストア
刑法犯総数	258	29	47	12	12				13		1		44	61
凶悪犯	2	1		1										
殺人														
強盗														
路上強盗														
放火														
強制性交等	2	1		1										
粗暴犯	55	4	38		3				8					
凶器準備集合														
暴行	25	3	16		1				4					
傷害	26		19		2				4					
脅迫	1	1												
恐喝	3		3											
窃盗犯	161	13	5	8	1				2		1		42	60
侵入窃盗	6	4	1											
乗り物盗	20	3	1	8	1								2	2
自動車盗														
オートバイ盗														
自転車盗	20	3	1	8	1								2	2
非侵入窃盗	135	6	3						2		1		40	58
ひったくり														
置き引き	4								1		1			
車上ねらい	1								1					
部品ねらい														
自動販売機ねらい	1													
万引き	114												37	58
その他	15	6	3										3	
知能犯														
詐欺														
偽造														
その他														
風俗犯	8	1	3		3									
賭博														
強制わいせつ	8	1	3		3									
公然わいせつ・物														
刑法犯その他	32	10	1	3	5				3				2	1
占有離脱物横領	6								1				1	
住居侵入	6	5												
略取誘拐・人身売買	1								1					
器物損壊等	17	5		3	4				1				1	1
その他	2		1		1									
年齢														
8歳以下	59	8	2	1	3								9	28
9歳	28	2	3	2					3				6	8
10歳	31		7	4					3				5	9
11歳	29	6	2	1	2				1				5	9
12歳	46	7	13		3				3		1		9	3
13歳	65	6	20	4	4				3				10	4
14歳	-	-	-	-	-	-	-	-	-	-	-	-	-	-
15歳	-	-	-	-	-	-	-	-	-	-	-	-	-	-
16歳	-	-	-	-	-	-	-	-	-	-	-	-	-	-
17歳	-	-	-	-	-	-	-	-	-	-	-	-	-	-
18歳	-	-	-	-	-	-	-	-	-	-	-	-	-	-
19歳	-	-	-	-	-	-	-	-	-	-	-	-	-	-
学職														
未就学														
小学生	166	19	21	8	5				7				30	55
中学生	92	10	26	4	7				6		1		14	6
高校生	-	-	-	-	-	-	-	-	-	-	-	-	-	-
大学生	-	-	-	-	-	-	-	-	-	-	-	-	-	-
専修学校生等	-	-	-	-	-	-	-	-	-	-	-	-	-	-
有職少年	-	-	-	-	-	-	-	-	-	-	-	-	-	-
無職少年	-	-	-	-	-	-	-	-	-	-	-	-	-	-

43 罪種別 年齢・学職別 非行場所別 検挙人員（触法少年）（その2）

	ドラッグ ストア	その他 の商店	ゲーム センター	カラオケ ボックス	インター ネットカフェ 等	飲食店	金融機 関	会社・事 務所	乗り物 内	空き家	工事現 場・資材 置場	河川敷・ 空き地	その他
刑 法 犯 総 数	6	20	1			1		1		1	1	3	5
凶 悪 犯													
殺人													
強盗													
路上強盗													
放火													
強制性交等													
粗 暴 犯													2
凶器準備集合													
暴行													1
傷害													1
脅迫													
恐喝													
窃 盗 犯	6	19	1			1		1					1
侵入窃盗						1							
乗り物盗		3											
自動車盗													
オートバイ盗													
自転車盗		3											
非侵入窃盗	6	16	1					1					1
ひったくり													
置引き			1					1					
車上ねらい													
部品ねらい													
自動販売機ねらい		1											
万引き	6	13											
その他		2											1
知 能 犯													
詐欺													
偽造													
その他													
風 俗 犯													1
賭博													
強制わいせつ													1
公然わいせつ・物													
刑 法 犯 そ の 他		1								1	1	3	1
占有離脱物横領												3	1
住居侵入									1				
略取誘拐・人身売買													
器物損壊等		1									1		
その他													
年 齢	8歳以下		5							1			2
	9歳		4										
	10歳		2					1					
	11歳	1	1	1									
	12歳	2	2				1						2
	13歳	3	6								1	3	1
	14歳	-	-	-	-	-	-	-	-	-	-	-	-
	15歳	-	-	-	-	-	-	-	-	-	-	-	-
	16歳	-	-	-	-	-	-	-	-	-	-	-	-
	17歳	-	-	-	-	-	-	-	-	-	-	-	-
18歳	-	-	-	-	-	-	-	-	-	-	-	-	
19歳	-	-	-	-	-	-	-	-	-	-	-	-	
学 職	未就学												
	小学生	2	13	1				1		1			3
	中学生	4	7				1				1	3	2
	高校生	-	-	-	-	-	-	-	-	-	-	-	-
	大学生	-	-	-	-	-	-	-	-	-	-	-	-
	専修学校生等	-	-	-	-	-	-	-	-	-	-	-	-
	有職少年	-	-	-	-	-	-	-	-	-	-	-	-
無職少年	-	-	-	-	-	-	-	-	-	-	-	-	

44 罪種別 年齢・学職別 非行の動機・原因別 検挙人員（犯罪少年）（その1）

	総数	生活困窮	保険金 目当て	遊興費 充当	債務返済	職業的 犯罪	一時的 盗用	所有・ 消費目的	その他 の利欲	介護・ 看病疲れ	子育ての 悩み
刑法犯総数	365	3		26	3		8	171	17		
凶悪犯	9				1			1			
殺人											
強盗	4				1			1			
路上強盗											
放火											
強制性交等	5										
粗暴犯	79				1						
凶器準備集合											
暴行	25										
傷害	38										
脅迫	8										
恐喝	8				1						
窃盗犯	175	1		20	1		4	138	1		
侵入窃盗	8	1		5							
乗り物盗	68						4	63			
自動車盗	3						2	1			
オートバイ盗	14							13			
自転車盗	51						2	49			
非侵入窃盗	99			15	1			75	1		
ひったくり											
置引き	1							1			
車上ねらい	2							1	1		
部品ねらい											
自動販売機ねらい	1			1							
万引き	65							62			
その他	30			14	1			11			
知能犯	9	2		3				2	2		
詐欺	7	1		3				2	1		
偽造											
その他	2	1							1		
風俗犯	7										
賭博											
強制わいせつ	6										
公然わいせつ・物	1										
刑法犯その他	86			3			4	30	14		
占有離脱物横領	32			3			4	25			
住居侵入	28								14		
略取誘拐・人身売買											
器物損壊等	10										
その他	16							5			
年齢	8歳以下	-	-	-	-	-	-	-	-	-	-
	9歳	-	-	-	-	-	-	-	-	-	-
	10歳	-	-	-	-	-	-	-	-	-	-
	11歳	-	-	-	-	-	-	-	-	-	-
	12歳	-	-	-	-	-	-	-	-	-	-
	13歳	-	-	-	-	-	-	-	-	-	-
	14歳	60			2		2	27			
	15歳	62			4			32	4		
	16歳	71			4		3	34	3		
	17歳	70	1		8	1		30	8		
学職	18歳	55	1		5		3	24	1		
	19歳	47	1		3	2		24	1		
	未就学	-	-	-	-	-	-	-	-	-	-
	小学生	-	-	-	-	-	-	-	-	-	-
	中学生	79			2		2	37	2		
	高校生	157	1		10		3	81	4		
	大学生	23			1			15	1		
専修学校生等	12			2		1	6				
有職少年	69	1		8	2	1	20	8			
無職少年	25	1		3	1	1	12	2			

44 罪種別 年齢・学職別 非行の動機・原因別 検挙人員（犯罪少年）（その2）

	痴情	怨恨	憤怒	性的欲求	服従迎合	遊び好奇心スリル	自己顕示	薬物の作用	異常酩酊精神障害等	その他	動機不明
刑法犯総数	5	3	63	17	1	28				15	5
凶悪犯	2	1		2						1	1
殺人											
強盗		1								1	
路上強盗											
放火											
強制性交等	2			2							1
粗暴犯	1	1	56	4		9				3	4
凶器準備集合											
暴行			20	2		3					
傷害			31			3				3	1
脅迫			4	2		2					
恐喝	1	1	1			1					3
窃盗犯				4		3				3	
侵入窃盗				1		1					
乗り物盗						1					
自動車盗											
オートバイ盗						1					
自転車盗											
非侵入窃盗				3		1				3	
ひったくり											
置引き											
車上ねらい											
部品ねらい											
自動販売機ねらい											
万引き						1				2	
その他				3						1	
知能犯											
詐欺											
偽造											
その他											
風俗犯	2			4						1	
賭博											
強制わいせつ	2			3						1	
公然わいせつ・物				1							
刑法犯その他		1	7	3	1	16				7	
占有離脱物横領											
住居侵入				3		10				1	
略取誘拐・人身売買											
器物損壊等			5			3				2	
その他		1	2		1	3				4	
年齢											
8歳以下	-	-	-	-	-	-	-	-	-	-	-
9歳	-	-	-	-	-	-	-	-	-	-	-
10歳	-	-	-	-	-	-	-	-	-	-	-
11歳	-	-	-	-	-	-	-	-	-	-	-
12歳	-	-	-	-	-	-	-	-	-	-	-
13歳	-	-	-	-	-	-	-	-	-	-	-
14歳	1	1	14	3		8				1	1
15歳	1	1	5	3		9				2	1
16歳			11	2		8				5	1
17歳	2		13	3		1				2	1
18歳	1	1	10	4	1	1				2	1
19歳			10	2		1				3	
学職											
未就学	-	-	-	-	-	-	-	-	-	-	-
小学生	-	-	-	-	-	-	-	-	-	-	-
中学生	2	2	17	5		8				1	1
高校生	3		19	9		15				9	3
大学生			1	2		1				1	1
専修学校生等			3								
有職少年		1	20	1	1	4				2	
無職少年			3							2	

45 罪種別 年齢・学職別 非行の動機・原因別 検挙人員（触法少年）（その1）

	総数	生活困窮	保険金 目当て	遊興費 充当	債務返済	職業的 犯罪	一時的 盗用	所有・ 消費目的	その他 の利欲	介護・ 看病疲れ	子育ての 悩み
刑法犯総数	258			9			5	151	2		
凶悪犯	2										
殺人											
強盗											
路上強盗											
放火											
強制性交等	2										
粗暴犯	55			2				1	1		
凶器準備集合											
暴行	25								1		
傷害	26										
脅迫	1										
恐喝	3			2				1			
窃盗犯	161			7			5	141	1		
侵入窃盗	6			1				3			
乗り物盗	20						1	18			
自動車盗											
オートバイ盗											
自転車盗	20						1	18			
非侵入窃盗	135			6			4	120	1		
ひったくり											
置引き	4			1				3			
車上ねらい	1						1				
部品ねらい											
自動販売機ねらい	1							1			
万引き	114						3	110			
その他	15			5				6	1		
知能犯											
詐欺											
偽造											
その他											
風俗犯	8										
賭博											
強制わいせつ	8										
公然わいせつ・物											
刑法犯その他	32							9			
占有離脱物横領	6							6			
住居侵入	6							3			
略取誘拐・人身売買	1										
器物損壊等	17										
その他	2										
年齢											
8歳以下	59						1	45			
9歳	28						1	22			
10歳	31			1			2	18			
11歳	29			1			1	21			
12歳	46			1				20	2		
13歳	65			6				25			
14歳	-	-	-	-	-	-	-	-	-	-	-
15歳	-	-	-	-	-	-	-	-	-	-	-
16歳	-	-	-	-	-	-	-	-	-	-	-
17歳	-	-	-	-	-	-	-	-	-	-	-
18歳	-	-	-	-	-	-	-	-	-	-	-
19歳	-	-	-	-	-	-	-	-	-	-	-
学職											
未就学											
小学生	166			2			5	114	2		
中学生	92			7				37			
高校生	-	-	-	-	-	-	-	-	-	-	-
大学生	-	-	-	-	-	-	-	-	-	-	-
専修学校生等	-	-	-	-	-	-	-	-	-	-	-
有職少年	-	-	-	-	-	-	-	-	-	-	-
無職少年	-	-	-	-	-	-	-	-	-	-	-

45 罪種別 年齢・学職別 非行の動機・原因別 検挙人員（触法少年）（その2）

	痴情	怨恨	憤怒	性的欲求	服従迎合	遊び好奇心スリル	自己顕示	薬物の作用	異常酩酊精神障害等	その他	動機不明
刑法犯総数	1	3	47	16	1	16				5	2
凶悪犯				2							
殺人											
強盗											
路上強盗											
放火											
強制性交等				2							
粗暴犯			44		1	2				3	1
凶器準備集合											
暴行			22			1				1	
傷害			21		1	1				2	1
脅迫			1								
恐喝											
窃盗犯		1	1	5							
侵入窃盗				2							
乗り物盗			1								
自動車盗											
オートバイ盗											
自転車盗			1								
非侵入窃盗		1		3							
ひったくり											
置引き											
車上ねらい											
部品ねらい											
自動販売機ねらい											
万引き				1							
その他		1		2							
知能犯											
詐欺											
偽造											
その他											
風俗犯				8							
賭博											
強制わいせつ				8							
公然わいせつ・物											
刑法犯その他	1	2	2	1		14				2	1
占有離脱物横領											
住居侵入				1		1				1	
略取誘拐・人身売買	1										
器物損壊等		1	2				13				1
その他		1								1	
年齢			4	3		6					
8歳以下			1		1	1					2
9歳			6	1		3					
10歳		1	3	1						1	
11歳		2	12	4		2				3	
12歳	1		21	7		4				1	
13歳	-	-	-	-	-	-	-	-	-	-	-
14歳	-	-	-	-	-	-	-	-	-	-	-
15歳	-	-	-	-	-	-	-	-	-	-	-
16歳	-	-	-	-	-	-	-	-	-	-	-
17歳	-	-	-	-	-	-	-	-	-	-	-
18歳	-	-	-	-	-	-	-	-	-	-	-
19歳	-	-	-	-	-	-	-	-	-	-	-
学職											
未就学											
小学生		1	17	8	1	11				3	2
中学生	1	2	30	8		5				2	
高校生	-	-	-	-	-	-	-	-	-	-	-
大学生	-	-	-	-	-	-	-	-	-	-	-
専修学校生等	-	-	-	-	-	-	-	-	-	-	-
有職少年	-	-	-	-	-	-	-	-	-	-	-
無職少年	-	-	-	-	-	-	-	-	-	-	-

46 罪種別 年齢・学職別 背景・父母の態度別 検挙人員（犯罪少年）（その1）

	総数	背景					父親の態度					
		学 生		そ の 他 の 少 年			放 任	拒 否	過 干 渉	気 紛 れ	溺 愛	該 当 な し
		怠 学 中	該 当 な し	怠 業 中	就 労 不 可 能	該 当 な し						
刑 法 犯 総 数	365	46	225	4	4	86	78	1	1	4	2	279
凶 悪 犯	9	1	4		1	3	2				1	6
殺人												
強盗	4	1			1	2	1					3
路上強盗												
放火												
強制性交等	5		4			1	1				1	3
粗 暴 犯	79	11	42	1		25	19				1	59
凶器準備集合												
暴行	25	4	14			7	5					20
傷害	38	6	17	1		14	10				1	27
脅迫	8		5			3	3					5
恐喝	8	1	6			1	1					7
窃 盗 犯	175	29	107	1	3	35	45			2		128
侵入窃盗	8	4	2			2	3					5
乗り物盗	68	10	46			12	13					55
自動車盗	3					3	1					2
オートバイ盗	14	4	8			2	4					10
自転車盗	51	6	38			7	8					43
非侵入窃盗	99	15	59	1	3	21	29			2		68
ひったくり												
置引き	1					1						1
車上ねらい	2		2				1					1
部品ねらい												
自動販売機ねらい	1	1					1					
万引き	65	13	43		1	8	16					49
その他	30	1	14	1	2	12	11			2		17
知 能 犯	9	2	1	1		5	1					8
詐欺	7	2	1			4	1					6
偽造												
その他	2			1		1						2
風 俗 犯	7		7				1					6
賭博												
強制わいせつ	6		6				1					5
公然わいせつ・物	1		1									1
刑 法 犯 そ の 他	86	3	64	1		18	10	1	1	2		72
占有離脱物横領	32	1	26			5	2					30
住居侵入	28		18			10	3			1		24
略取誘拐・人身売買												
器物損壊等	10		8			2	2					8
その他	16	2	12	1		1	3	1	1	1		10
年 齢												
8歳以下	-	-	-	-	-	-	-	-	-	-	-	-
9歳	-	-	-	-	-	-	-	-	-	-	-	-
10歳	-	-	-	-	-	-	-	-	-	-	-	-
11歳	-	-	-	-	-	-	-	-	-	-	-	-
12歳	-	-	-	-	-	-	-	-	-	-	-	-
13歳	-	-	-	-	-	-	-	-	-	-	-	-
14歳	60	12	48				12	1		1	1	45
15歳	62	7	49			6	11		1	2		48
16歳	71	12	42		1	16	16					55
17歳	70	7	34	2		27	14			1		55
18歳	55	6	34			15	12					43
19歳	47	2	18	2	3	22	13				1	33
学 職												
未就学	-	-	-	-	-	-	-	-	-	-	-	-
小学生	-	-	-	-	-	-	-	-	-	-	-	-
中学生	79	14	65				15	1	1	2	1	59
高校生	157	27	130				29			1		127
大学生	23	4	19				2				1	20
専修学校生等	12	1	11				1					11
有職少年	69			3		66	21			1		47
無職少年	25			1	4	20	10					15

46 罪種別 年齢・学職別 背景・父母の態度別 検挙人員（犯罪少年）（その2）

	母 親 の 態 度						家 出 関 係		
	放 任	拒 否	過 干 渉	気 紛 れ	溺 愛	該 当 な し	家 出 中	該 当 な し	
刑 法 犯 総 数	103	6	7	6	9	234	18	347	
凶 悪 犯	4				1	4	1	8	
殺人									
強盗	4							4	
路上強盗									
放火									
強制性交等					1	4	1	4	
粗 暴 犯	19	1	2	2	2	53	3	76	
凶器準備集合									
暴行	7	1				17	1	24	
傷害	8		2	1	2	25	2	36	
脅迫	3					5		8	
恐喝	1			1		6		8	
窃 盗 犯	50	1	3	2	4	115	13	162	
侵入窃盗	6					2		8	
乗り物盗	16		1		1	50	6	62	
自動車盗						3	1	2	
オートバイ盗	6		1			7	2	12	
自転車盗	10				1	40	3	48	
非侵入窃盗	28	1	2	2	3	63	7	92	
ひったくり									
置引き	1							1	
車上ねらい	1					1		2	
部品ねらい									
自動販売機ねらい						1		1	
万引き	18		2	2	1	42	3	62	
その他	8	1			2	19	4	26	
知 能 犯	3	1				5	1	8	
詐欺	2	1				4	1	6	
偽造									
その他	1					1		2	
風 俗 犯	1	1				5		7	
賭博									
強制わいせつ	1	1				4		6	
公然わいせつ・物						1		1	
刑 法 犯 そ の 他	26	2	2	2	2	52		86	
占有離脱物横領	5					27		32	
住居侵入	16		1	1	1	9		28	
略取誘拐・人身売買									
器物損壊等	1	1				7		10	
その他	4	1	1	1		9		16	
年 齢	8歳以下	-	-	-	-	-	-	-	
	9歳	-	-	-	-	-	-	-	
	10歳	-	-	-	-	-	-	-	
	11歳	-	-	-	-	-	-	-	
	12歳	-	-	-	-	-	-	-	
	13歳	-	-	-	-	-	-	-	
	14歳	9	2	3	2	1	43	4	56
	15歳	17	1	1	1	1	41	2	60
	16歳	24	1			4	42	2	69
	17歳	27	2	3	2	1	35	3	67
18歳	15			1		39	4	51	
19歳	11				2	34	3	44	
学 職	未就学	-	-	-	-	-	-	-	
	小学生	-	-	-	-	-	-	-	
	中学生	14	3	4	2	1	55	5	74
	高校生	42	1	3	3	5	103	6	151
	大学生	1				1	21	1	22
	専修学校生等	3					9	1	11
	有職少年	32	2			2	33	2	67
無職少年	11			1		13	3	22	

47 罪種別 年齢・学職別 背景・父母の態度別 検挙人員（触法少年）（その1）

	総数	背景					父親の態度					
		学 生		その他の少年			放任	拒否	過干渉	気紛れ	溺愛	該当なし
		怠学中	該当なし	怠業中	就労 できず	該当なし						
刑法犯総数	258	16	242			29	2	4	5	4	214	
凶 悪 犯	2		2			1					1	
殺人												
強盗												
路上強盗												
放火												
強制性交等	2		2			1					1	
粗 暴 犯	55	6	49			4	2	2	2	3	42	
凶器準備集合												
暴行	25	2	23			1	2		2	2	18	
傷害	26	4	22			3		1		1	21	
脅迫	1		1								1	
恐喝	3		3					1			2	
窃 盗 犯	161	7	154			16		1	2	1	141	
侵入窃盗	6	2	4			1					5	
乗り物盗	20	1	19			2					18	
自動車盗												
オートバイ盗												
自転車盗	20	1	19			2					18	
非侵入窃盗	135	4	131			13		1	2	1	118	
ひったくり												
置引き	4		4			1					3	
車上ねらい	1		1								1	
部品ねらい												
自動販売機ねらい	1		1								1	
万引き	114	4	110			10		1	2	1	100	
その他	15		15			2					13	
知 能 犯												
詐欺												
偽造												
その他												
風 俗 犯	8		8								8	
賭博												
強制わいせつ	8		8								8	
公然わいせつ・物												
刑 法 犯 そ の 他	32	3	29			8		1	1		22	
占有離脱物横領	6	1	5						1		5	
住居侵入	6	1	5			3					3	
略取誘拐・人身売買	1		1			1						
器物損壊等	17	1	16			4		1			12	
その他	2		2								2	
年 齢												
8歳以下	59		59			10		1	1		47	
9歳	28	1	27							1	27	
10歳	31	2	29			3	1		1		26	
11歳	29	1	28			4			1		24	
12歳	46	4	42			6	1	2	1		36	
13歳	65	8	57			6		1	1	3	54	
14歳	-	-	-	-	-	-	-	-	-	-	-	
15歳	-	-	-	-	-	-	-	-	-	-	-	
16歳	-	-	-	-	-	-	-	-	-	-	-	
17歳	-	-	-	-	-	-	-	-	-	-	-	
18歳	-	-	-	-	-	-	-	-	-	-	-	
19歳	-	-	-	-	-	-	-	-	-	-	-	
学 職												
未就学												
小学生	166	6	160			18	2	3	4	1	138	
中学生	92	10	82			11		1	1	3	76	
高校生	-	-	-	-	-	-	-	-	-	-	-	
大学生	-	-	-	-	-	-	-	-	-	-	-	
専修学校生等	-	-	-	-	-	-	-	-	-	-	-	
有職少年	-	-	-	-	-	-	-	-	-	-	-	
無職少年	-	-	-	-	-	-	-	-	-	-	-	

47 罪種別 年齢・学職別 背景・父母の態度別 検挙人員（触法少年）（その2）

	母 親 の 態 度						家 出 関 係	
	放 任	拒 否	過 干 渉	気 紛 れ	溺 愛	該 当 な し	家 出 中	該 当 な し
刑 法 犯 総 数	41	2	6	7	12	190	3	255
凶 悪 犯	1					1		2
殺人								
強盗								
路上強盗								
放火								
強制性交等	1					1		2
粗 暴 犯	3	2	2	1	7	40		55
凶器準備集合								
暴行	1	2		1	3	18		25
傷害	2		1		4	19		26
脅迫						1		1
恐喝			1			2		3
窃 盗 犯	30		3	5	3	120	3	158
侵入窃盗	1					5		6
乗り物盗	6		1			13	1	19
自動車盗								
オートバイ盗								
自転車盗	6		1			13	1	19
非侵入窃盗	23		2	5	3	102	2	133
ひったくり								
置引き	1					3		4
車上ねらい						1		1
部品ねらい								
自動販売機ねらい						1	1	
万引き	19		2	4	2	87	1	113
その他	3			1	1	10		15
知 能 犯								
詐欺								
偽造								
その他								
風 俗 犯						8		8
賭博								
強制わいせつ						8		8
公然わいせつ・物								
刑 法 犯 そ の 他	7		1	1	2	21		32
占有離脱物横領	1			1		4		6
住居侵入	1				2	3		6
略取誘拐・人身売買						1		1
器物損壊等	5		1			11		17
その他						2		2
年 齢								
8歳以下	8		2	1	2	46		59
9歳	5			1	1	21		28
10歳	6	1				24		31
11歳	3			2	2	22	1	28
12歳	8	1	2	2	4	29	1	45
13歳	11		2	1	3	48	1	64
14歳	-	-	-	-	-	-	-	-
15歳	-	-	-	-	-	-	-	-
16歳	-	-	-	-	-	-	-	-
17歳	-	-	-	-	-	-	-	-
18歳	-	-	-	-	-	-	-	-
19歳	-	-	-	-	-	-	-	-
学 職								
未就学								
小学生	25	2	4	5	7	123	1	165
中学生	16		2	2	5	67	2	90
高校生	-	-	-	-	-	-	-	-
大学生	-	-	-	-	-	-	-	-
専修学校生等	-	-	-	-	-	-	-	-
有職少年	-	-	-	-	-	-	-	-
無職少年	-	-	-	-	-	-	-	-

48 罪種別 年齢・学職別 身柄措置・送致別 検挙人員

	総数	犯 罪 少 年								触 法 少 年			
		計	身 柄 措 置				送 致 等 の 区 分			計	送 致 等 の 区 分		
			現行犯逮捕	緊急逮捕	通常逮捕	身柄不拘束	身柄付送致	書類送致	少年簡易送致		児童相談所送致	児童相談所等通告	警察り
刑法犯総数	623	365	13	1	72	279	77	214	74	258	5	180	73
凶 悪 犯	11	9			7	2	7	2		2	2		
殺人													
強盗	4	4			4		4						
路上強盗													
放火													
強制性交等	7	5			3	2	3	2		2	2		
粗 暴 犯	134	79	7		35	37	38	36	5	55		48	7
凶器準備集合													
暴行	50	25	4		6	15	6	14	5	25		22	3
傷害	64	38	2		19	17	21	17		26		22	4
脅迫	9	8	1		3	4	4	4		1		1	
恐喝	11	8			7	1	7	1		3		3	
窃 盗 犯	336	175	5		24	146	24	100	51	161	1	103	57
侵入窃盗	14	8	1		6	1	6	2		6	1	4	1
乗り物盗	88	68	1		2	65	2	48	18	20		11	9
自動車盗	3	3			2	1	2	1					
オートバイ盗	14	14	1			13		14					
自転車盗	71	51				51		33	18	20		11	9
非侵入窃盗	234	99	3		16	80	16	50	33	135		88	47
ひったくり													
置引き	5	1				1		1		4		2	2
車上ねらい	3	2				2		2		1		1	
部品ねらい													
自動販売機ねらい	2	1			1		1			1			1
万引き	179	65	3		3	59	4	31	30	114		73	41
その他	45	30			12	18	11	16	3	15		12	3
知 能 犯	9	9		1	3	5	4	5					
詐欺	7	7			2	5	2	5					
偽造													
その他	2	2		1	1		2						
風 俗 犯	15	7			2	5	2	5		8	2	6	
賭博													
強制わいせつ	14	6			2	4	2	4		8	2	6	
公然わいせつ・物	1	1				1		1					
刑 法 犯 そ の 他	118	86	1		1	84	2	66	18	32		23	9
占有離脱物横領	38	32				32		21	11	6		2	4
住居侵入	34	28			1	27	1	22	5	6		6	
略取誘拐・人身売買	1									1		1	
器物損壊等	27	10	1			9	1	9		17		14	3
その他	18	16				16		14	2	2			2
年 齢													
8歳以下	59	-	-	-	-	-	-	-	-	59		31	28
9歳	28	-	-	-	-	-	-	-	-	28		20	8
10歳	31	-	-	-	-	-	-	-	-	31	1	22	8
11歳	29	-	-	-	-	-	-	-	-	29	1	22	6
12歳	46	-	-	-	-	-	-	-	-	46	2	33	11
13歳	65	-	-	-	-	-	-	-	-	65	1	52	12
14歳	60	60	2		4	54	4	39	17	-	-	-	-
15歳	62	62	1		9	52	9	28	25	-	-	-	-
16歳	71	71	2		11	58	9	54	8	-	-	-	-
17歳	70	70	2		15	53	16	50	4	-	-	-	-
18歳	55	55	3	1	16	35	19	25	11	-	-	-	-
19歳	47	47	3		17	27	20	18	9	-	-	-	-
学 職													
未就学													
小学生	166	-	-	-	-	-	-	-	-	166	3	108	55
中学生	171	79	3		5	71	5	49	25	92	2	72	18
高校生	157	157	3		26	128	25	102	30	-	-	-	-
大学生	23	23	2		2	19	4	12	7	-	-	-	-
専修学校生等	12	12	1		3	8	3	6	3	-	-	-	-
有職少年	69	69	3	1	28	37	32	31	6	-	-	-	-
無職少年	25	25	1		8	16	8	14	3	-	-	-	-

注1 現行犯逮捕は、特別司法警察職員及び常人による逮捕を含む。

2 身柄不拘束は、終身身柄を拘束されなかったものをいう。

49 罪種別 年齢・学職別 身柄措置・送致別 検挙人員 (女表)

	総数	犯 罪 少 年								触 法 少 年			
		計	身 柄 措 置				送 致 等 の 区 分			計	送 致 等 の 区 分		
			現行犯逮捕	緊急逮捕	通常逮捕	身柄不拘束	身柄付送致	書類送致	少年簡易送致		児童相談所送致	児童相談所等通告	警察り
刑法犯総数	113	60	5		8	47	9	34	17	53		39	14
凶 悪 犯													
殺人													
強盗													
路上強盗													
放火													
強制性交等													
粗 暴 犯	7	7	2		3	2	3	4					
凶器準備集合													
暴行	3	3	1		1	1		3					
傷害	1	1				1		1					
脅迫	1	1	1				1						
恐喝	2	2			2		2						
窃 盗 犯	88	39	3		5	31	6	19	14	49		35	14
侵入窃盗	2	1				1		1		1		1	
乗り物盗	12	7				7		4	3	5		2	3
自動車盗													
オートバイ盗													
自転車盗	12	7				7		4	3	5		2	3
非侵入窃盗	74	31	3		5	23	6	14	11	43		32	11
ひったくり													
置引き	1									1			1
車上ねらい													
部品ねらい													
自動販売機ねらい													
万引き	64	26	3		2	21	3	12	11	38		28	10
その他	9	5			3	2	3	2		4		4	
知 能 犯	3	3				3		3					
詐欺	3	3				3		3					
偽造													
その他													
風 俗 犯													
賭博													
強制わいせつ													
公然わいせつ・物													
刑 法 犯 そ の 他	15	11				11		8	3	4		4	
占有離脱物横領	4	4				4		2	2				
住居侵入	4	4				4		3	1				
略取誘拐・人身売買													
器物損壊等	5	1				1		1		4		4	
その他	2	2				2		2					
年 齢													
8歳以下	11	-	-	-	-	-	-	-	-	11		8	3
9歳	6	-	-	-	-	-	-	-	-	6		4	2
10歳	10	-	-	-	-	-	-	-	-	10		6	4
11歳	9	-	-	-	-	-	-	-	-	9		6	3
12歳	7	-	-	-	-	-	-	-	-	7		6	1
13歳	10	-	-	-	-	-	-	-	-	10		9	1
14歳	9	9	1			8		5	4	-	-	-	-
15歳	11	11	1		2	8	2	4	5	-	-	-	-
16歳	12	12	1		1	10		9	3	-	-	-	-
17歳	13	13			2	11	2	11		-	-	-	-
18歳	3	3	1			2	1	1	1	-	-	-	-
19歳	12	12	1		3	8	4	4	4	-	-	-	-
学 職													
未就学		-	-	-	-	-	-	-	-				
小学生	40	-	-	-	-	-	-	-	-	40		27	13
中学生	26	13	2			11		7	6	13		12	1
高校生	20	20	1		4	15	4	13	3	-	-	-	-
大学生	8	8	1			7	1	5	2	-	-	-	-
専修学校生等	3	3	1			2		2	1	-	-	-	-
有職少年	9	9			2	7	2	4	3	-	-	-	-
無職少年	7	7			2	5	2	3	2	-	-	-	-

注1 現行犯逮捕は、特別司法警察職員及び常人による逮捕を含む。

2 身柄不拘束は、終身身柄を拘束されなかったものをいう。

50 福祉犯 違反法令別 検挙件数・人員 及び 学職別被害者数 (その3)

	検挙件数	検挙人員 うち暴行団等	被			害			者			数					
			総		学		中		高		大		有		無		
			計	うち 家出	計	うち 家出	計	うち 家出	計	うち 家出	計	うち 家出	計	うち 家出	計	うち 家出	
うち 家出	うち 女	うち 家出	うち 女	うち 家出	うち 女	うち 家出	うち 女	うち 家出	うち 女	うち 家出	うち 女	うち 家出	うち 女	うち 家出	うち 女		
青少年保護育成条例	74	41	44	9	41	1	1	10	5	10	29	4	26	1	1	3	
有害図書等の自動販売機等への取納・除去義務違反																	
有害文書図画販売等の制限違反																	
有害玩具類販売等の制限違反																	
場所提供・周旋違反	2	2	2		1						2		1				
みだらな性行為等違反	56	27	29	5	27	1	1	6	2	6	21	3	19			1	
深夜外出の制限違反	16	12	13	4	13			4	3	4	6	1	6	1	1	2	
入れ墨を施す行為																	
自動販売機等の設置・変更等届出義務違反																	
有害図書等の自動販売機等への取納違反(常習)																	
自動販売機等の撤去命令違反																	
自動販売機等の取納物の除去命令違反																	
自動販売機管理者の設置義務違反																	
(テレクラ)無届営業・禁止区域における営業違反等																	
(テレクラ)青少年に対する利用カードの販売違反																	
(テレクラ)利用カードの自動販売機への取納等違反																	
(テレクラ)青少年に対する広告宣伝物の配付等違反																	
(テレクラ)営業停止・廃止命令違反																	
(テレクラ)立入調査等																	
学校教育法																	
学齢児童・学齢生徒使用者の義務																	
保護者の義務																	
労働基準法																	
強制労働																	
中間搾取																	
前借金相殺																	
最低年齢未満使用																	
契約代理締結																	
賃金代理受領																	
年少者に関する労働時間等																	
年少者に関する深夜業																	
年少者に関する危険業務																	
年少者に関する坑内労働																	
年少者に関する雇郷旅費負担																	
職業訓練生の有給休暇																	
職業安定法																	
無許可等職業紹介																	
労働者供給事業																	
暴行脅迫等職業紹介																	
有害業務に就業させる職業紹介等																	

50 福祉犯 違反法令別 検挙件数・人員 及び 学職別被害者数 (その4)

	検件数	検人 うち 暴カ団 等	被				害				者				数			
			総		学		小		中		高		大		有		無	
			計	うち 家出	計	うち 家出	計	うち 家出	計	うち 家出	計	うち 家出	計	うち 家出	計	うち 家出	計	うち 家出
	うち 家出	うち 家出	うち 家出	うち 家出	うち 家出	うち 家出	うち 家出	うち 家出	うち 家出	うち 家出	うち 家出	うち 家出	うち 家出	うち 家出	うち 家出	うち 家出	うち 家出	
船員法																		
船員としての使用																		
年少船員を危険有害作業従事																		
年少船員の夜間労働																		
労働者派遣法																		
対象業務以外の労働者派遣																		
無許可の労働者派遣事業																		
有害な業務への労働者派遣																		
火薬類取締法																		
医薬品医療機器等法																		
毒物及び劇物取締法																		
無登録販売等																		
特定者以外の譲渡・受等																		
交付の制限																		
指定薬物の販売(業としない知情販売等)																		
覚醒剤取締法																		
譲渡																		
使用																		
施用・交付																		
原料譲渡																		
原料使用																		
譲渡・受周旋																		
麻薬及び向精神薬取締法																		
麻薬の譲渡																		
麻薬小売業者の譲渡																		
麻薬の交付・施用																		
麻薬の譲渡・受周旋																		
向精神薬の譲渡																		
向精神薬の譲渡・受周旋																		
向精神薬小売業者の譲渡																		
大麻取締法	2	1													2			
大麻取扱者以外の譲渡	2	1													2			
大麻取扱者等の譲渡																		
施用・交付																		
譲渡・受周旋																		
あへん法																		
譲渡																		
譲渡・受周旋																		
スポーツ振興投票の実施等に関する法律																		

50 福祉犯 違反法令別 検挙件数・人員 及び 学職別被害者数 (その5)

	検挙件数	検挙人員 うち)暴力団等	被害者				数												
			総数		年齢に達しない者		小学生		中学生		高校生		大学生		有職少年		無職少年		
			計	うち) 家出	うち) 女	計	うち) 家出	うち) 女	計	うち) 家出	うち) 女	計	うち) 家出	うち) 女	計	うち) 家出	うち) 女	計	うち) 家出
出会い系サイト規制法																			
児童に対する性交等誘引																			
児童に対する性交等周旋																			
大人に対する児童との性交等誘引																			
大人に対する児童との性交等周旋																			
児童に対する対償供与異性交際誘引																			
児童に対する対償供与異性交際周旋																			
児童との対償收受異性交際誘引																			
児童との対償收受異性交際周旋																			

暴力団等犯罪



51 刑法犯 罪種別 暴力団地位別 検挙人員 (その1)

	暴 力 団 検 挙 人 員							
	総 数	首 領		幹 部		組 員		準 構 成 員
	うち)少年	うち)少年	うち)少年	うち)少年	うち)少年	うち)少年	うち)少年	
刑 法 犯 総 数	30			2		6		22
凶 悪 犯								
殺人								
強盗								
強盗殺人								
強盗傷人								
強盗強姦								
強盗・準強盗								
放火								
強制性交等								
粗 暴 犯	12			1		3		8
凶器準備集合								
暴行	2							2
傷害	6					2		4
脅迫								
恐喝	4			1		1		2
窃 盗 犯	1							1
侵入窃盗	1							1
空き巣								
忍込み	1							1
居空き								
金庫破り								
学校荒し								
病院荒し								
事務所荒し								
出店荒し								
その他								
乗り物盗								
自動車盗								
オートバイ盗								
自転車盗								
非侵入窃盗								
払出盗								
病室ねらい								
ひったくり								
すり								
置き引き								
仮睡者ねらい								
車上ねらい								
部品ねらい								
自動販売機ねらい								
万引き								
その他								
知 能 犯	8					2		6
詐欺	5					1		4
横領	2					1		1
偽造	1							1
汚職								
背任								
風 俗 犯	5			1				4
賭博	5			1				4
強制わいせつ								
公然わいせつ・物								
刑 法 犯 そ の 他	4					1		3
占有離脱物横領								
公務執行妨害								
住居侵入								
略取誘拐・人身売買								
建造物等損壊	1							1
器物損壊等	3					1		2
その他								

注 少年は、送致時の年齢が14歳以上、19歳以下を集計している。

51 刑法犯 罪種別 暴力団地位別 検挙人員 (その2)

	うち) 速 捕 人 員							
	総 数	首 領		幹 部		組 員		準 構 成 員
	うち)少年	うち)少年	うち)少年	うち)少年	うち)少年	うち)少年	うち)少年	
刑 法 犯 総 数	28			2		6		20
凶 悪 犯								
殺人								
強盗								
強盗殺人								
強盗傷人								
強盗強姦								
強盗・準強盗								
放火								
強制性交等								
粗 暴 犯	12			1		3		8
凶器準備集合								
暴行	2							2
傷害	6					2		4
脅迫								
恐喝	4			1		1		2
窃 盗 犯	1							1
侵入窃盗	1							1
空き巣								
忍込み	1							1
居空き								
金庫破り								
学校荒し								
病院荒し								
事務所荒し								
出店荒し								
その他								
乗り物盗								
自動車盗								
オートバイ盗								
自転車盗								
非侵入窃盗								
払出盗								
病室ねらい								
ひったくり								
すり								
置き引き								
仮睡者ねらい								
車上ねらい								
部品ねらい								
自動販売機ねらい								
万引き								
その他								
知 能 犯	7					2		5
詐欺	5					1		4
横領	1					1		
偽造	1							1
汚職								
背任								
風 俗 犯	5			1				4
賭博	5			1				4
強制わいせつ								
公然わいせつ・物								
刑 法 犯 そ の 他	3					1		2
占有離脱物横領								
公務執行妨害								
住居侵入								
略取誘拐・人身売買								
建造物等損壊								
器物損壊等	3					1		2
その他								

注 少年は、送致時の年齢が14歳以上、19歳以下を集計している。

外国人犯罪



53 刑法犯 外国人犯罪 在留資格別 検挙件数・人員 (その1)

	総数		来 日 外 国 人																					
			計		正 規 滞 在																			
	件数	人員	件数	人員	外交・公用等		技術・人文知識・国際		技能		家族滞在		特定活動		日本人の配偶者等		仮上陸・寄港地上陸等		興行		短期滞在(査証免除含む)		留学(旧就学を含む)	
					件数	人員	件数	人員	件数	人員	件数	人員	件数	人員	件数	人員	件数	人員	件数	人員	件数	人員	件数	人員
刑法犯総数	214	146	129	72	29	3	5	4	1	1	3	3	8	10	5	5					3	2	13	10
凶悪犯	1	1																						
殺人	1	1																						
強盗																								
住宅強盗																								
コンビニ強盗																								
他の店舗強盗																								
路上強盗																								
その他																								
放火																								
強制性交等																								
租暴犯	36	38	13	15			1	1			1	1	2	4	2	2					1	1		
凶器準備集合																								
暴行	21	22	7	9										2	1	1								
傷害	11	12	5	5			1	1					2	2	1	1					1	1		
脅迫	4	4	1	1							1	1												
恐喝																								
窃盗犯	140	78	95	41	28	2	2	1	1	1	2	2	5	5	2	2					2	1	8	6
侵入窃盗	18	3	17	2	15																		1	1
空き巣	2	2	2	2																			1	1
忍込み																								
居空き																								
金庫破り																								
学校荒し																								
病院荒し																								
事務所荒し	5		5		5																			
出店荒し																								
その他	11	1	10		10																			
乗り物盗	5	6	2	2			1	1																
自動車盗																								
オートバイ盗	1	1																						
自転車盗	4	5	2	2			1	1																
非侵入窃盗	117	69	76	37	13	2	1		1	1	2	2	5	5	2	2					2	1	7	5
払出盗	19	2	12	1	3																			
病室ねらい																								
ひったくり																								
すり																								
置き引き																								
仮睡者ねらい																								
車上ねらい																								
部品ねらい	2	1	2	1																				
自動販売機ねらい																								
万引き	66	47	42	27	2	2			1	1	2	2	4	3	2	2					2	1	3	2
その他	30	19	20	8	8		1						1	2									4	3
知能犯	8	4	7	2	1	1																	1	
詐欺	5	3	4	2	1	1																	1	
横領																								
偽造	3	1	3																					
汚職																								
背任																								
風俗犯	4	3																						
賭博																								
強制わいせつ	4	3																						
公然わいせつ・物																								
刑法犯その他	25	22	14	14			2	2					1	1	1	1							4	4
占有離脱物横領	11	10	7	7			1	1					1	1									4	4
公務執行妨害	2	2	1	1																				
住居侵入	3	4	2	3			1	1																
略取誘拐・人身売買	1	1	1	1																				
建造物等損壊																								
器物損壊等	6	4	1	1																				
その他	2	1	2	1											1	1								

53 刑法犯 外国人犯罪 在留資格別 検挙件数・人員 (その2)

	来 日 外 国 人																			
	正 規 滞 在									不 法 滞 在										
	研 修	技 能 実 習		定 住 者		介 護		特 定 技 能		不 法 入 国		不 法 上 陸		不 法 在 留		不 法 残 留				
		件数	人員	件数	人員	件数	人員	件数	人員	件数	人員	件数	人員	件数	人員	興 行	短 期 滞 在 (査 証 免 除 含)	留 学	就 学	
件数	人員	件数	人員	件数	人員	件数	人員	件数	人員	件数	人員	件数	人員	件数	人員	件数	人員	件数	人員	
刑 法 犯 総 数		15	15	23	12	1	1	2	2						6	2				
凶 悪 犯																				
殺人																				
強盗																				
住宅強盗																				
コンビニ強盗																				
他の店舗強盗																				
路上強盗																				
その他																				
放火																				
強制性交等																				
租 暴 犯		2	2	3	3	1	1													
凶器準備集合																				
暴行		2	2	3	3	1	1													
傷害																				
脅迫																				
恐喝																				
窃 盗 犯		12	13	12	4			1	1						6	2				
侵入窃盗															1	1				
空き巣															1	1				
忍込み																				
居空き																				
金庫破り																				
学校荒し																				
病院荒し																				
事務所荒し																				
出店荒し																				
その他																				
乗り物盗		1	1																	
自動車盗																				
オートバイ盗																				
自転車盗		1	1																	
非侵入窃盗		11	12	12	4			1	1						5	1				
払出盗		4	1	4																
病室ねらい																				
ひったくり																				
すり																				
置き引き																				
仮睡者ねらい																				
車上ねらい																				
部品ねらい		1	1																	
自動販売機ねらい																				
万引き		5	8	4	4										5	1				
その他		1	2	4				1	1											
知 能 犯		1		3																
詐欺		1																		
横領																				
偽造				3																
汚職																				
背任																				
風 俗 犯																				
賭博																				
強制わいせつ																				
公然わいせつ・物																				
刑 法 犯 そ の 他				5	5			1	1											
占有離脱物横領				1	1															
公務執行妨害				1	1															
住居侵入					1			1	1											
略取誘拐・人身売買				1	1															
建造物等損壊																				
器物損壊等				1	1															
その他				1																

53 刑法犯 外国人犯罪 在留資格別 検挙件数・人員 (その3)

	来 日 外 国 人								そ の 他 の 外 国 人										
	不 法 滞 在								計	在 日 米 軍 関 係 者				永 住 者 等		不 明			
	不 法 残 留									軍 人	軍 属		軍 人・軍 属 の 家 族						
	研 修	技 能 実 習	介 護	特 定 技 能	そ の 他			件 数							人 員	件 数	人 員	件 数	人 員
刑 法 犯 総 数			8					7	2	85	74	2	2			83	72		
凶 悪 犯										1	1					1	1		
殺人										1	1					1	1		
強盗																			
住宅強盗																			
コンビニ強盗																			
他の店舗強盗																			
路上強盗																			
その他																			
放火																			
強制性交等																			
租 暴 犯										23	23					23	23		
凶器準備集合																			
暴行										14	13					14	13		
傷害										6	7					6	7		
脅迫										3	3					3	3		
恐喝																			
窃 盗 犯			8					6	1	45	37	1	1			44	36		
侵入窃盗										1	1					1	1		
空き巣																			
忍込み																			
居空き																			
金庫破り																			
学校荒し																			
病院荒し																			
事務所荒し																			
出店荒し																			
その他										1	1					1	1		
乗り物盗										3	4	1	1			2	3		
自動車盗																			
オートバイ盗										1	1					1	1		
自転車盗										2	3	1	1			1	2		
非侵入窃盗			8					6	1	41	32					41	32		
払出盗								1		7	1					7	1		
病室ねらい																			
ひったくり																			
すり																			
置引き																			
仮睡者ねらい																			
車上ねらい																			
部品ねらい			1																
自動販売機ねらい																			
万引き			7					5	1	24	20					24	20		
その他										10	11					10	11		
知 能 犯								1	1	1	2					1	2		
詐欺								1	1	1	1					1	1		
横領																			
偽造											1						1		
汚職																			
背任																			
風 俗 犯										4	3					4	3		
賭博																			
強制わいせつ										4	3					4	3		
公然わいせつ・物																			
刑 法 犯 そ の 他										11	8	1	1			10	7		
占有離脱物横領										4	3					4	3		
公務執行妨害										1	1					1	1		
住居侵入										1	1	1	1						
略取誘拐・人身売買																			
建造物等損壊																			
器物損壊等										5	3					5	3		
その他																			

