

犯罪統計書

令和5年（2023年）



広島県警察本部



凡 例

- 1 この統計書は、犯罪統計規則（昭和40年9月16日国家公安委員会規則第4号）に基づき、広島県の各警察署等から報告された資料により作成したものである。
- 2 本書の件数、人員の計上方法は、次のとおりである。
 - (1) 件数
原則として、被疑者の行為数によって計上している。ただし、1人数件又は数人数件の場合で一定の条件に該当するときは、包括1件とする等の計上方法をとっている。
 - (2) 人員
同一人又は数人が数罪を犯した場合は、罪数に関係なく、被疑者1人ごとに法定刑の最も重い罪（法定刑が同じときは主たる罪）について、人員を計上している。
- 3 予備罪等の一定の犯罪については、次のような計上方法をとっている。
 - (1) 未遂罪及び予備罪は、殺人予備罪を除き、それぞれの既遂の罪に含めている。
 - (2) 盗犯等ノ防止及び処分ニ関スル法律第2条、第3条及び第4条に規定する罪は、その行為態様に応じ強盗または窃盗の罪に含めている。
 - (3) 暴力行為等処罰ニ関スル法律第1条、第1条の2及び第1条の3に規定する罪は、その行為態様に応じ、暴行、傷害、脅迫又は器物損壊の罪に含めている。
 - (4) 組織的な犯罪の処罰及び犯罪収益の規制等に関する法律に規定する罪は、その行為態様に応じ、殺人、脅迫、恐喝、詐欺、賭博、犯人蔵匿証拠隠滅、逮捕監禁、略取誘拐・人身売買、信用毀損・威力業務妨害、建造物等損壊に含めている。
- 4 本書における用語等の意義は、次のとおりである。
 - (1) 用語
 - ア 刑法犯
刑法（道路上の交通事故に係る第208条の2及び第211条の罪を除く。）、爆発物取締罰則（明治17年太政官布告第32号）、決闘罪ニ関スル件（明治22年法律第34号）、暴力行為等処罰ニ関スル法律（大正15年法律第60号）、盗犯等ノ防止及び処分ニ関スル法律（昭和5年法律第9号）、航空機の強取等の処罰に関する法律（昭和45年法律第68号）、火炎びんの使用等の処罰に関する法律（昭和47年法律第17号）、航空の危険を生じさせる行為等の処罰に関する法律（昭和49年法律第87号）、人質による強要行為等の処罰に関する法律（昭和53年法律第48号）、流通食品への毒物混入等の防止等に関する特別措置法（昭和62年法律第103号）、サリン等による人身被害の防止に関する法律（平成7年法律第78号）、組織的な犯罪の処罰及び犯罪収益の規制等に関する法律（平成11年法律第136号）、公職にある者等のあっせん行為による利得等の処罰に関する法律（平成12年法律第130号）、公衆等脅迫目的の犯罪行為のための資金の提供等の処罰に関する法律（平成14年法律第67号）に規定する罪をいう。
 - イ 特別法犯
刑法犯、交通法令違反及び自動車の運転により人を死傷させる行為の処罰に関する法律（平成25年法律第86号）を除く全ての犯罪（条例に規定するものを含む。）をいう。
交通法例違反とは、道路交通法（昭和35年法律第105号）、道路運送法（昭和26年法律第183号）、道路運送車両法（昭和26年法律第185号）、道路法（昭和27年法律第180号）、自動車損害賠償保障法（昭和30年法律第97号）、高速自動車国道法（昭和32年法律第79号）、駐車場法（昭和32年法律第106号）、自動車の保管場所の確保等に関する法律（昭和37年法律第145号）、土砂等を運搬する大型自動車による交通事故の防止等に関する特別措置法（昭和42年法律第131号）、タクシー業務適正化臨時措置法（昭和45年法律第75号）、貨物利用運送事

業法（平成元年法律第82号）、貨物自動車運送事業法（平成元年法律第83号）、スパイクタイヤ粉じんの発生防止に関する法律（平成2年法律第55号）、自動車運転代行業の業務の適正化に関する法律（平成13年法律第57号）に規定する罪をいう。

ウ 包括罪種

刑法犯のうち、被害法益、犯罪態様等の観点から、類似性の強い罪種を包括した分類名称をいう。

なお、包括罪種の名称及び内訳罪名の一覧は、別表のとおりである。

エ 重要犯罪、重要窃盗犯

治安情勢を観察する場合に、統計上指標となる犯罪として、次に掲げるものをいう。

(ア) 重要犯罪とは、殺人、強盗、放火、不同意性交等、略取誘拐・人身売買及び不同意わいせつをいう。

(イ) 重要窃盗犯とは、侵入窃盗、自動車盗、ひったくり及びすりをいう。

オ 認知件数

警察において刑法犯の発生を認知した事件の数をいう。

カ 検挙件数

警察において刑法犯を検挙した事件の数をいい、特に断りのない限り、解決事件の件数を含む。

キ 検挙人員

警察において検挙した被疑者の数をいい、解決事件に係る者を含まない。

ク 補導人員

警察において触法少年を補導した少年の数をいう。

ケ 解決事件（件数）

刑法犯として認知され、既に統計に計上されている事件であって、これを捜査した結果、刑事責任無能力者の行為であること、犯罪となるべき事実がないこと、その他の理由により犯罪が成立しないこと又は訴訟条件・処罰条件を欠くことが確認された事件（件数）をいう。

コ 被害品回復

乗り物盗において、被害品（自動車、オートバイ、自転車）を所有者等に還付若しくは仮還付し、又は所有者の依頼によって処分することをいう。

サ 20歳以上事件、少年事件、20歳以上・少年共犯事件

20歳以上事件とは20歳以上の者が犯した事件、少年事件とは14歳以上20歳未満の者が犯した事件をいい、両者の共犯事件を20歳以上・少年共犯事件という。

シ 犯罪少年

特に断りのない限り、犯行時及び事件処理時の年齢が、ともに14歳以上20歳未満の少年をいう。

ス 触法少年

14歳未満で刑罰法令に触れる行為をした少年をいう。

セ 既届（事件）

犯罪の発生について、警察が認知する以前に、被害者又はその代理人等から自発的に警察に届出のあったこと（事件）をいう。

ソ 罪名・手口の特別な名称について

- (ア) 侵入窃盗
住宅又は住宅以外の建物に侵入し、金品を窃取するものをいう。
- (イ) 乗り物盗
自動車、オートバイ、自転車を窃取するものをいう。
- (ウ) 非侵入窃盗
侵入窃盗及び乗り物盗以外の窃盗をいう。
- (エ) 偽造
通貨偽造、文書偽造、支払用カード偽造、有価証券偽造、印章偽造をいう。
- (オ) 汚職
賄賂、職権濫用、あっせん利得等をいう。

タ 検挙率

認知件数に対する検挙件数の割合を百分比で表したものをいい、その算式は次による。

$$\frac{\text{検挙件数（解決事件を含む）}}{\text{認 知 件 数}} \times 100 \quad (\text{四捨五入により小数点以下1桁で表示})$$

(2) 符号

ア 記号 [-]

数値の左にある場合は、負数であることを示す。

単独で表示されている場合は、該当数値が得られないことを示す。

イ [空欄]

表中に該当数値がないことを示す。

(3) その他

犯罪統計書に使用されている年次は、全て歴年である。

5 質疑先

広島県警察本部 刑事部刑事総務課捜査支援室 犯罪統計係

TEL 082-228-0110 (内線 4052, 4053)

【別表】

(包括罪種)	(罪種)	(内訳罪名)
凶悪犯	殺	人 ～ 殺人罪、嬰兒殺、殺人予備罪、自殺関与罪
	強	盗 ～ 強盗殺人罪（致死を含む。）、強盗傷人罪、強盗強姦罪（致死を含む。）、強盗・強制性交等罪（致死を含む。）、強盗罪・準強盗罪、（強盗予備、事後強盗、昏睡強盗）、強盗・不同意性交等罪
	放	火 ～ 放火罪、消火妨害罪
	不同意性交等	～ 強姦罪、強姦致死傷罪、強制性交等、強制性交等致死罪、不同意性交等、不同意性交等致死罪
粗暴犯	凶器準備集合	～ 凶器準備集合罪、凶器準備結集罪
	暴	行 ～ 暴行罪
	傷	害 ～ 傷害罪、傷害致死罪、現場助勢罪
	脅	迫 ～ 脅迫罪、強要罪
	恐	喝 ～ 恐喝罪
窃盗犯	窃	盗 ～ 窃盗罪
知能犯	詐	欺 ～ 詐欺罪、準詐欺罪
	横	領 ～ 横領罪、業務上横領罪
	偽	造 ～ 通貨偽造罪、文書偽造罪、支払用カード偽造罪、有価証券偽造罪、印章偽造罪
	汚	職 ～ 賄賂罪（収賄罪・贈賄罪）、職権濫用罪（致死傷を含む。）、あっせん利得処罰法に規定する罪
	背	任 ～ 背任罪
風俗犯	賭	博 ～ 普通賭博罪、常習賭博罪、賭博開帳等罪
	わいせつ	～ 強制わいせつ罪（致死傷を含む。）、不同意わいせつ罪（致死傷を含む。）、公然わいせつ罪、わいせつ物頒布罪、面会要求等罪、性的姿態等撮影等
その他	その他	～ 上記以外の罪種

目 次

犯罪の概要

第 1 刑法犯

1 包括罪種の状況	1
2 重要犯罪の状況	5
3 重要窃盗犯の状況	9
4 主要罪種別 認知・検挙の状況	12
5 主要罪種別 検挙人員の状況	13
6 市区町別 刑法犯発生状況	15
7 年次別 認知・検挙件数及び検挙人員	16

第 2 特別法犯

1 検挙件数	20
2 検挙人員	21

統計表

第 1 刑法犯

《 総 括 表 》

1 罪種別 認知・検挙件数及び検挙人員	22
2 警察署別 認知・検挙件数及び検挙人員	26
3 警察署 罪種別 認知・検挙件数及び検挙人員	28
4 重要犯罪・重要窃盗犯 認知・検挙件数及び検挙人員	80
5 警察署別 重要犯罪 認知・検挙件数及び検挙人員	81
6 警察署別 重要窃盗犯 認知・検挙件数及び検挙人員	82
7 罪種別 既遂・未遂別 認知件数及び死傷被害者数	83
8 窃盗 手口別 認知・検挙件数及び検挙人員	85
9 警察署別 窃盗 認知・検挙件数及び検挙人員	87
10 警察署別 強盗 手口別 認知・検挙件数及び検挙人員	88
11 警察署別 詐欺 手口別 認知・検挙件数及び検挙人員	90
12 市区町別 包括罪種別 認知件数	93
13 市区町別 包括罪種別 検挙件数（発生地計上）	94

《 認 知 状 況 》

14 罪種別 発生時間別 認知件数	96
15 罪種別 発生曜日別 認知件数	98
16 罪種別 発生場所別 認知件数	99
17 罪種別 侵入口・侵入手段別 認知件数	106
18 罪種別 犯罪供用物別 認知件数	108
19 器物損壊等 発生場所・被害状況別 認知件数	110
20 罪種別 被害者の年齢・学職別 認知件数	114

《 検 挙 状 況 》

21 20歳以上・少年事件別 共犯形態別 検挙件数	116
22 主たる被疑者の犯行時の年齢別 検挙件数	120
23 罪種別 犯罪供用物別 検挙件数	122

24	罪種別	被疑者と被害者の関係別	検挙件数	128
25	罪種別	犯行時の年齢別	検挙人員	130
26	罪種別	身柄措置・送致別	検挙人員	132
27	罪種別	初犯者・再犯者別	再犯者の前回処分別 検挙人員	134

《 被害状況 》

28	財産犯	被害額・被害回復額及び被害品別	認知・検挙件数	136
29	警察署別	乗り物盗	認知・検挙件数及び被害回復件数	141

第 2 特別法犯

30	特別法犯	違反法令別	検挙件数・人員	142
31	特別法犯	違反法令別	身柄措置別 検挙人員	144
32	銃刀法	違反態様別	検挙件数・人員 押収物件	146
33	薬事事犯（薬事4法）		検挙件数・人員 押収物件	148

第 3 少年犯罪

34	罪種別	年齢・学職別	少年 検挙・補導人員	149
35	罪種別	年齢・学職別	少年 検挙・補導人員（女表）	151
36	警察署別	刑法犯	年齢・学職別 少年 検挙・補導人員	153
37	警察署別	刑法犯	年齢・学職別 少年 検挙・補導人員（女表）	154
38	警察署別	窃盗	年齢・学職別 少年 検挙・補導人員	155
39	警察署別	窃盗	年齢・学職別 少年 検挙・補導人員（女表）	156
40	罪種別	初犯者・再犯者別	再犯者の前回処分別 犯罪少年 検挙人員	157
41	罪種別	年齢・学職別	非行場所別 検挙人員（犯罪少年）	159
42	罪種別	年齢・学職別	非行場所別 検挙人員（触法少年）	161
43	罪種別	年齢・学職別	非行の動機・原因別 検挙人員（犯罪少年）	163
44	罪種別	年齢・学職別	非行の動機・原因別 検挙人員（触法少年）	165
45	罪種別	年齢・学職別	背景・父母の態度別 検挙人員（犯罪少年）	167
46	罪種別	年齢・学職別	背景・父母の態度別 検挙人員（触法少年）	169
47	罪種別	年齢・学職別	身柄措置別・送致別 検挙人員	171
48	罪種別	年齢・学職別	身柄措置別・送致別 検挙人員（女表）	172
49	福祉犯	違反法令別	検挙件数・人員及び学職別被害者数	173

第 4 暴力団等犯罪

50	刑法犯	罪種別	暴力団地位別 検挙人員	178
51	特別法犯	違反法令別	暴力団地位別 検挙人員	180

第 5 外国人犯罪

52	刑法犯	外国人犯罪	在留資格別 検挙件数・人員	182
53	特別法犯	外国人犯罪	在留資格別 検挙件数・人員	185

犯罪の概要

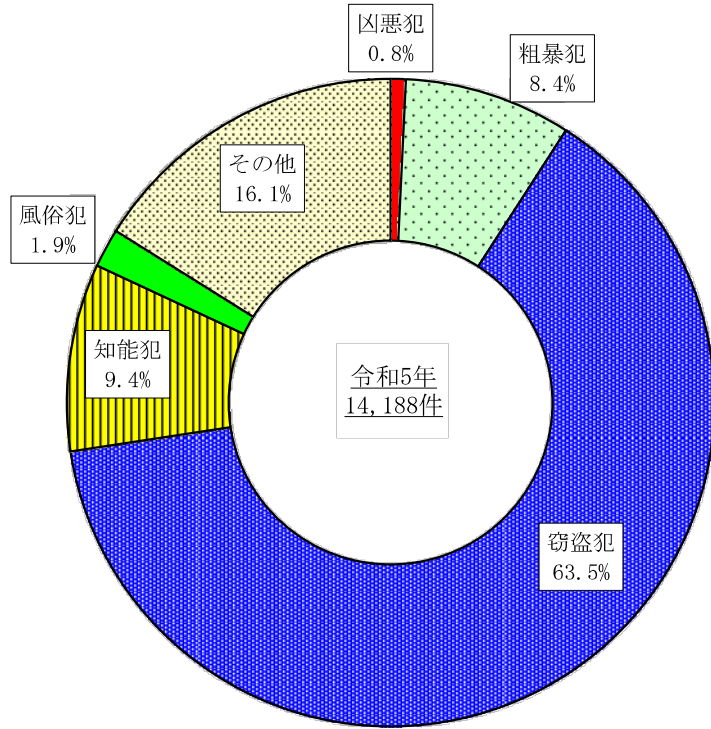


《 犯 罪 の 概 要 》

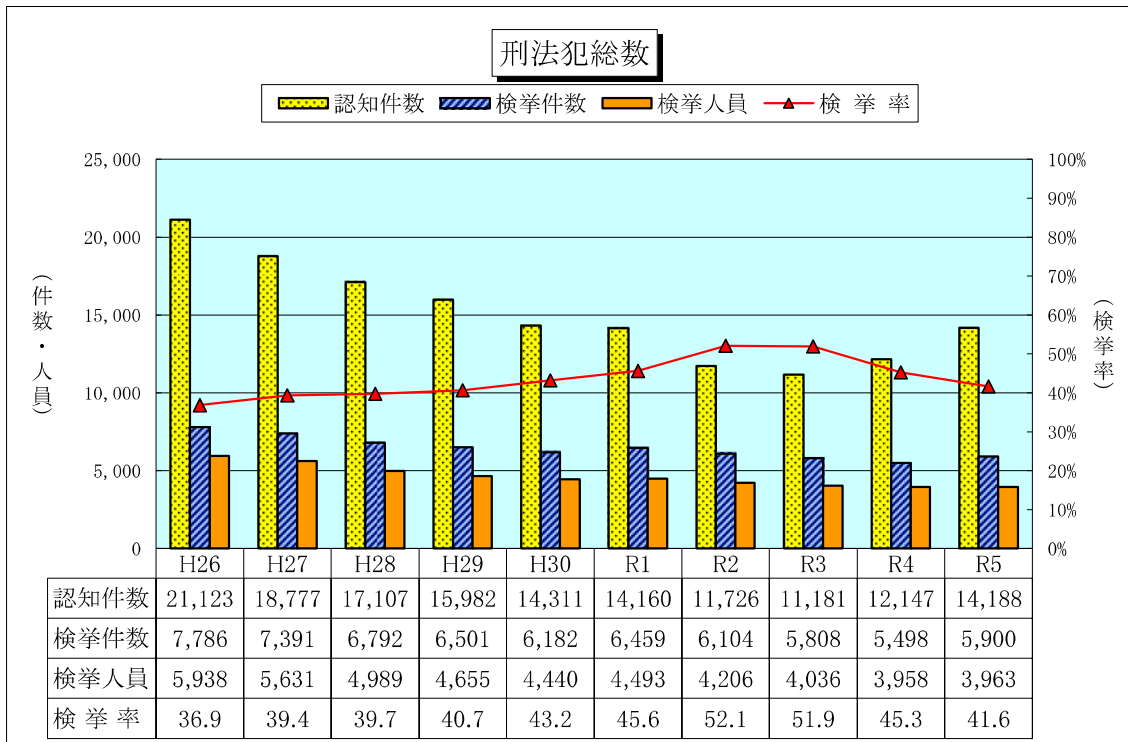
第1 刑法犯

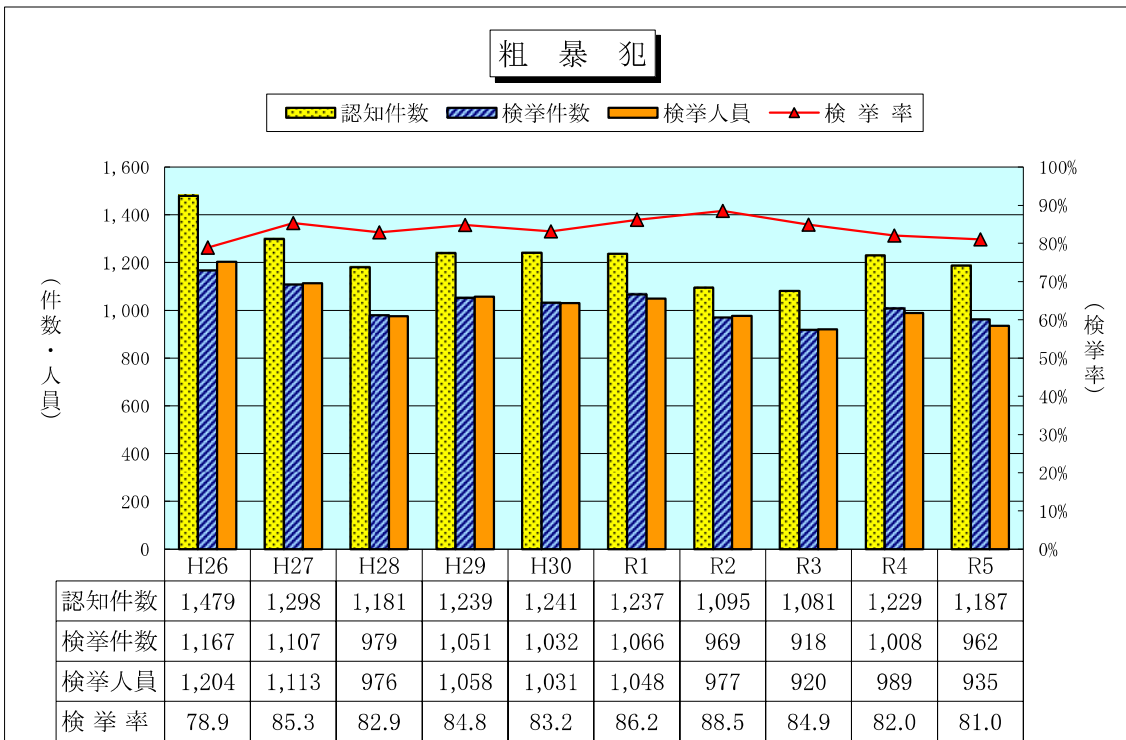
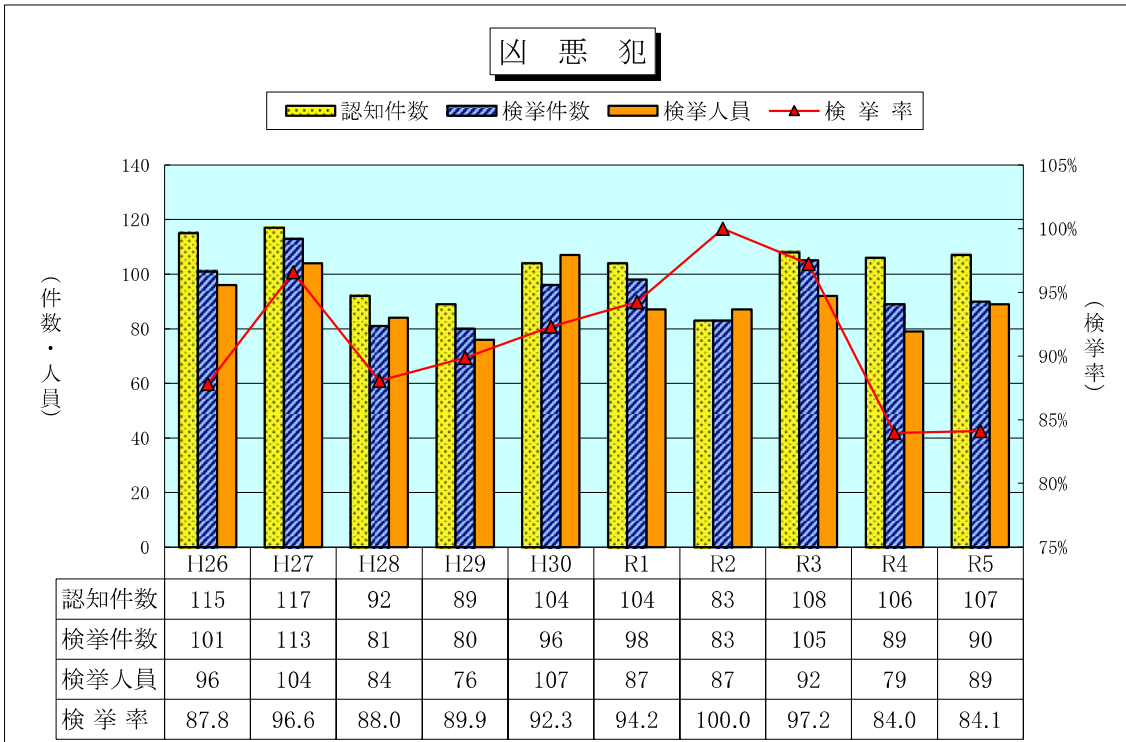
1 包括罪種の状況

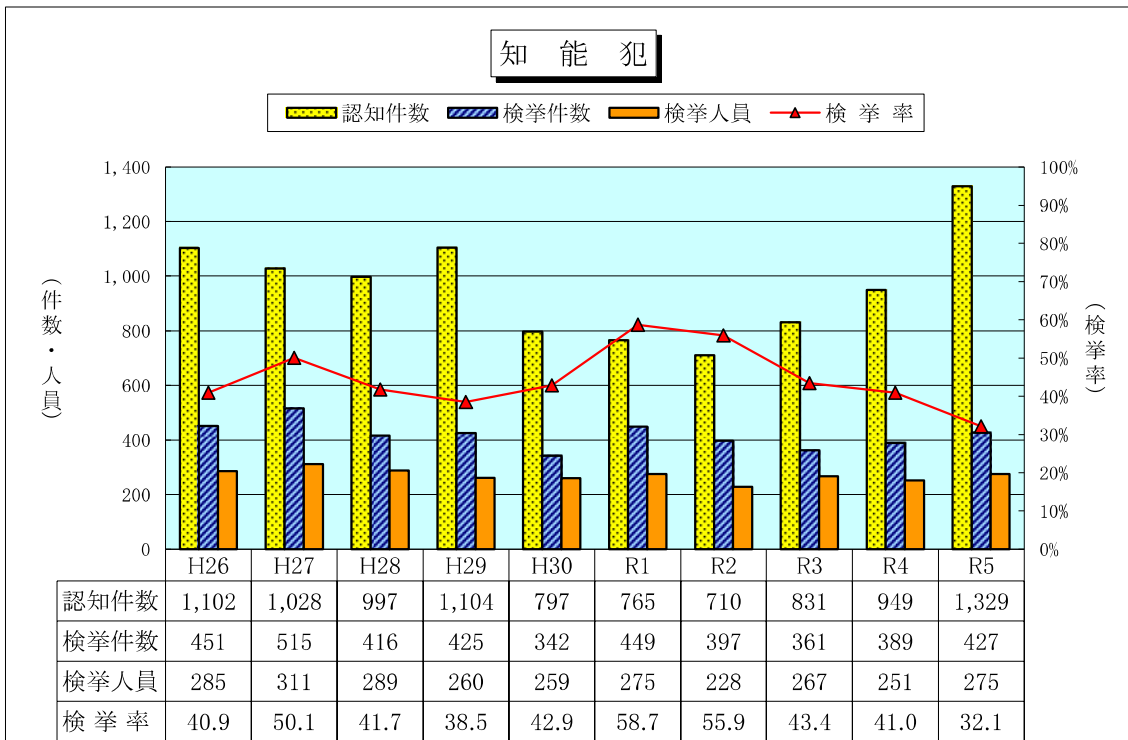
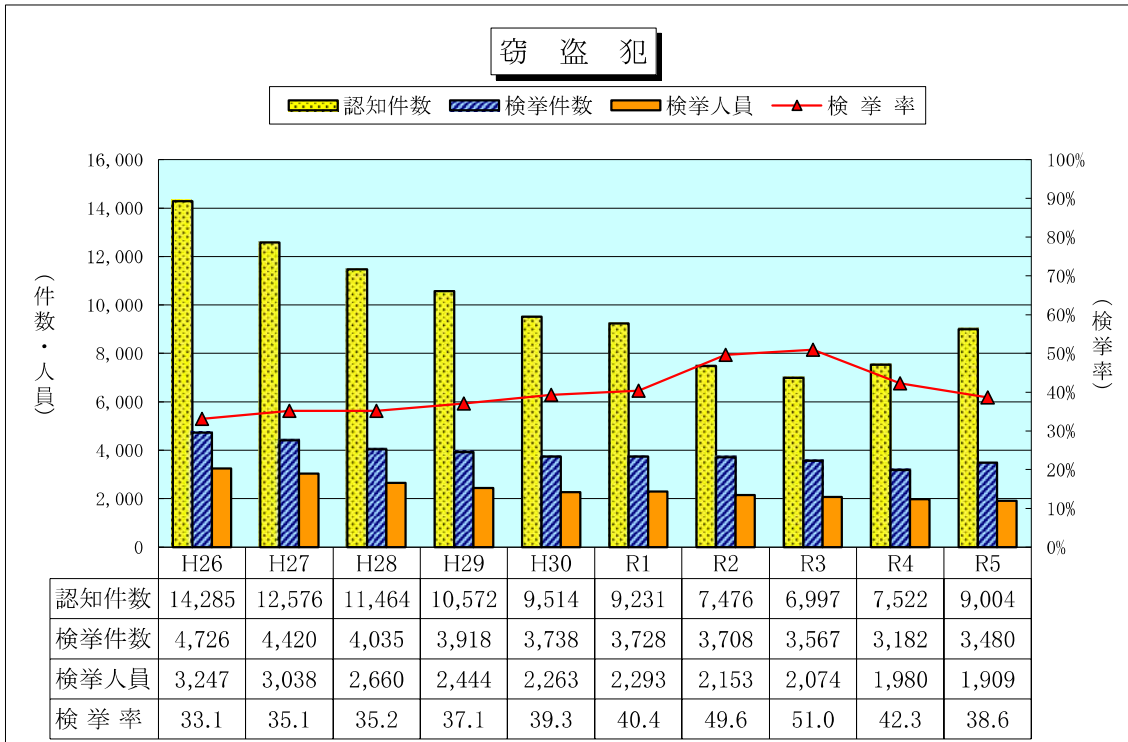
刑法犯 包括罪種別 認知件数の構成比

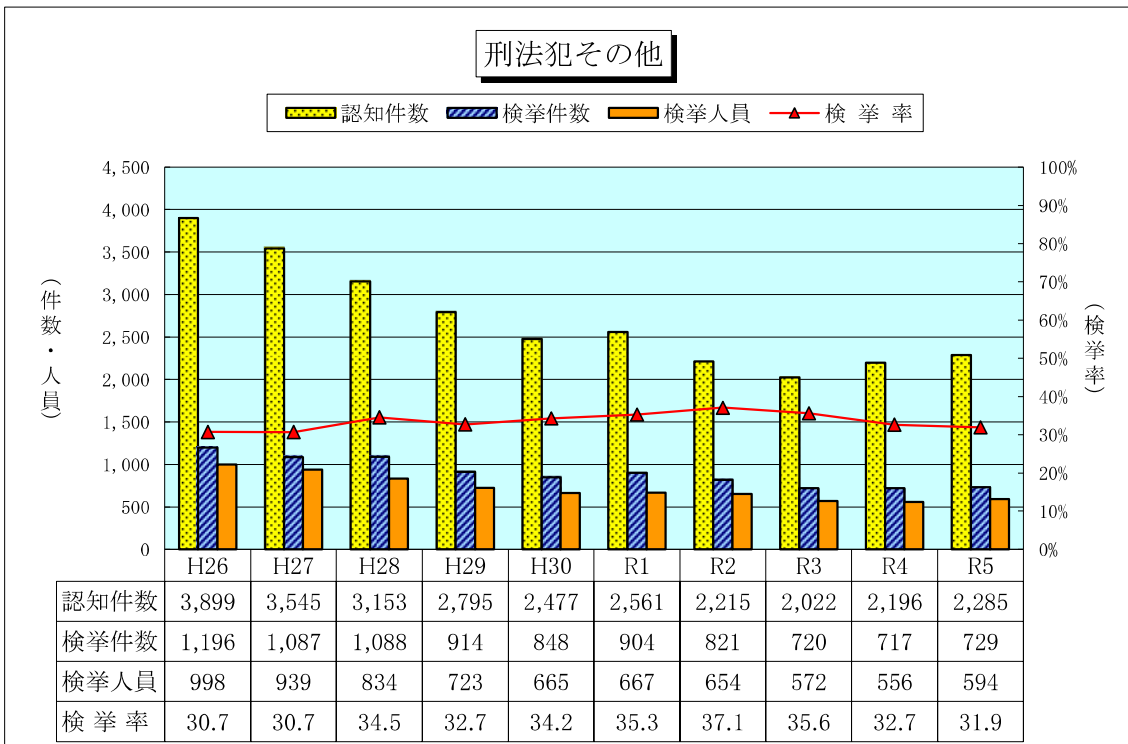
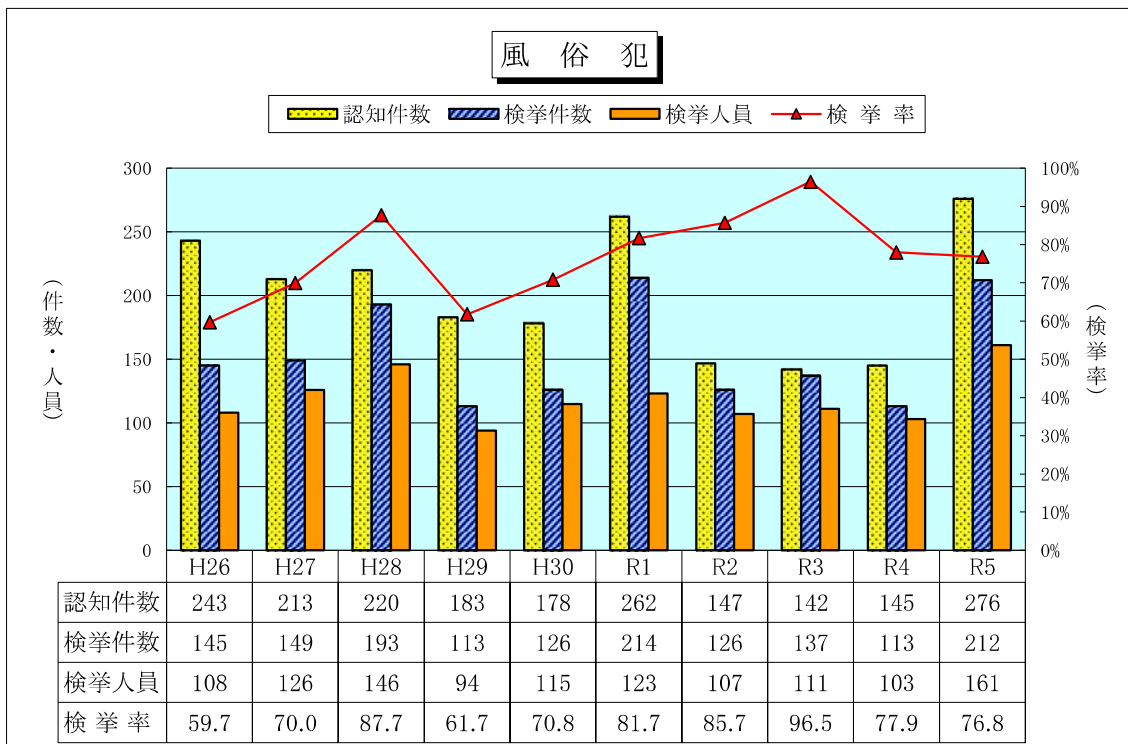


凶悪犯	107件
粗暴犯	1,187件
窃盗犯	9,004件
知能犯	1,329件
風俗犯	276件
その他	2,285件



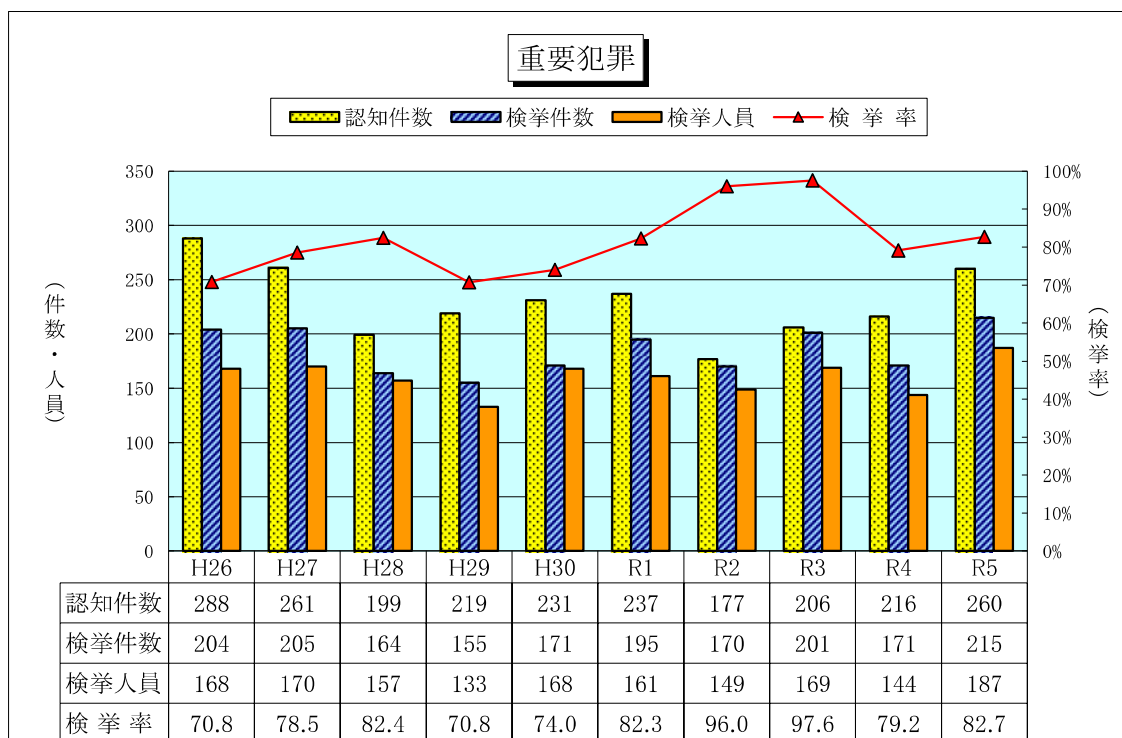
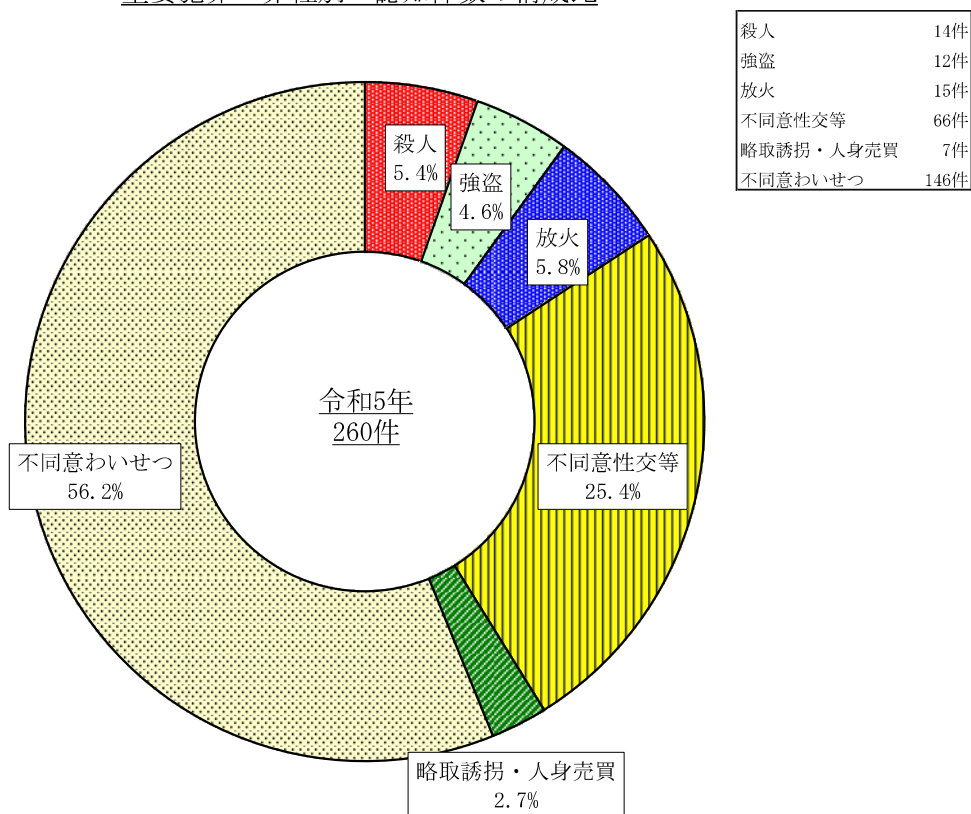


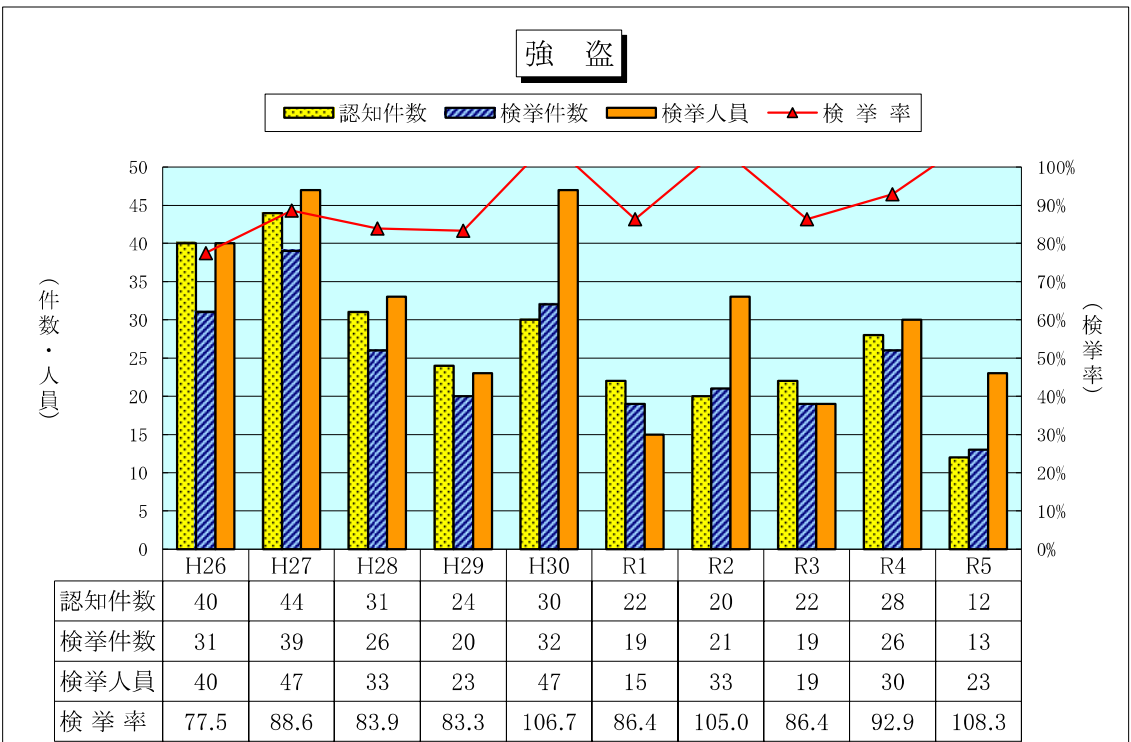
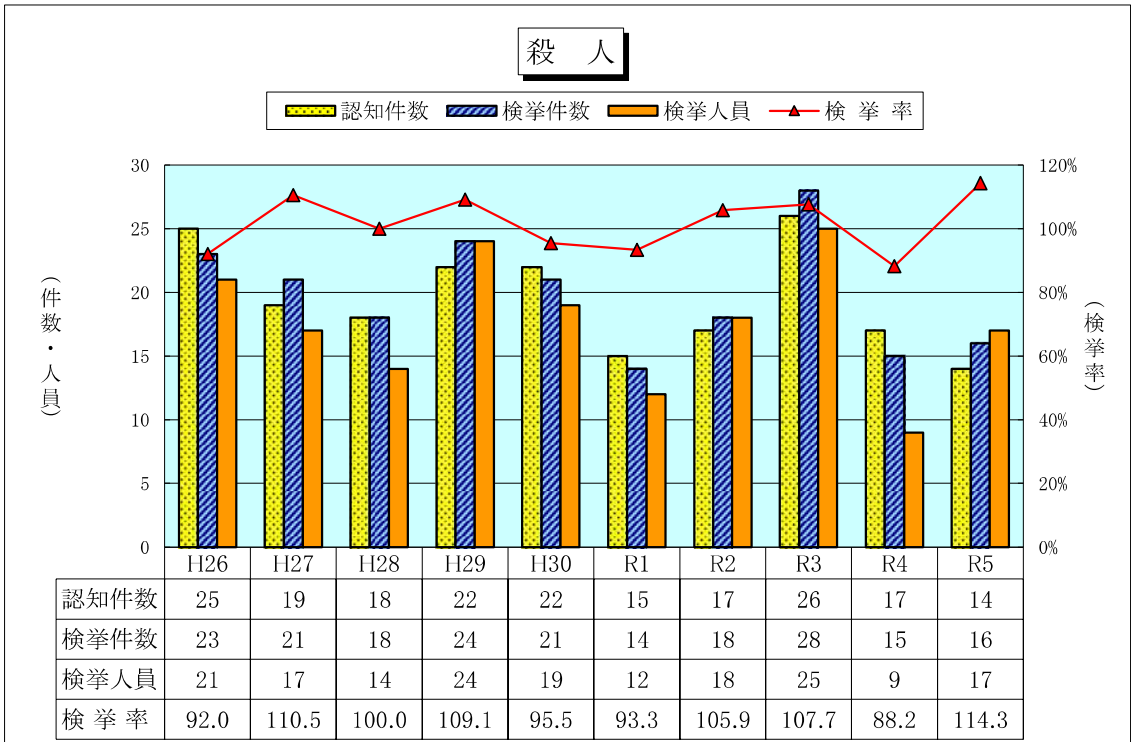


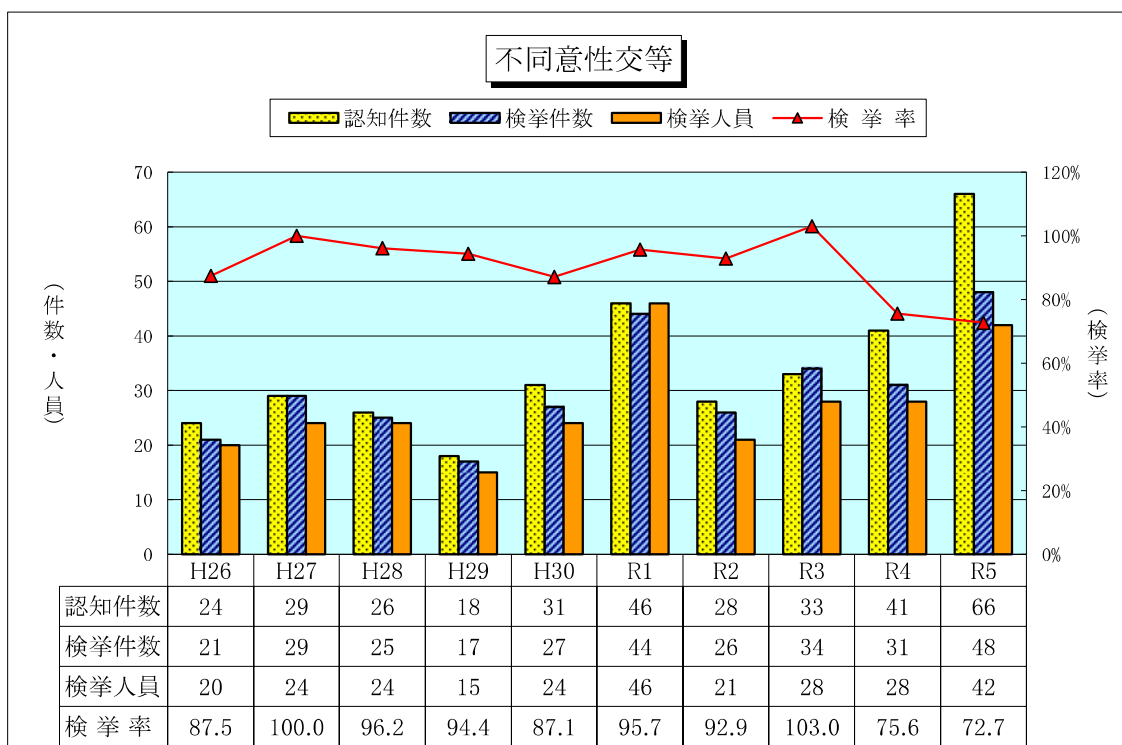
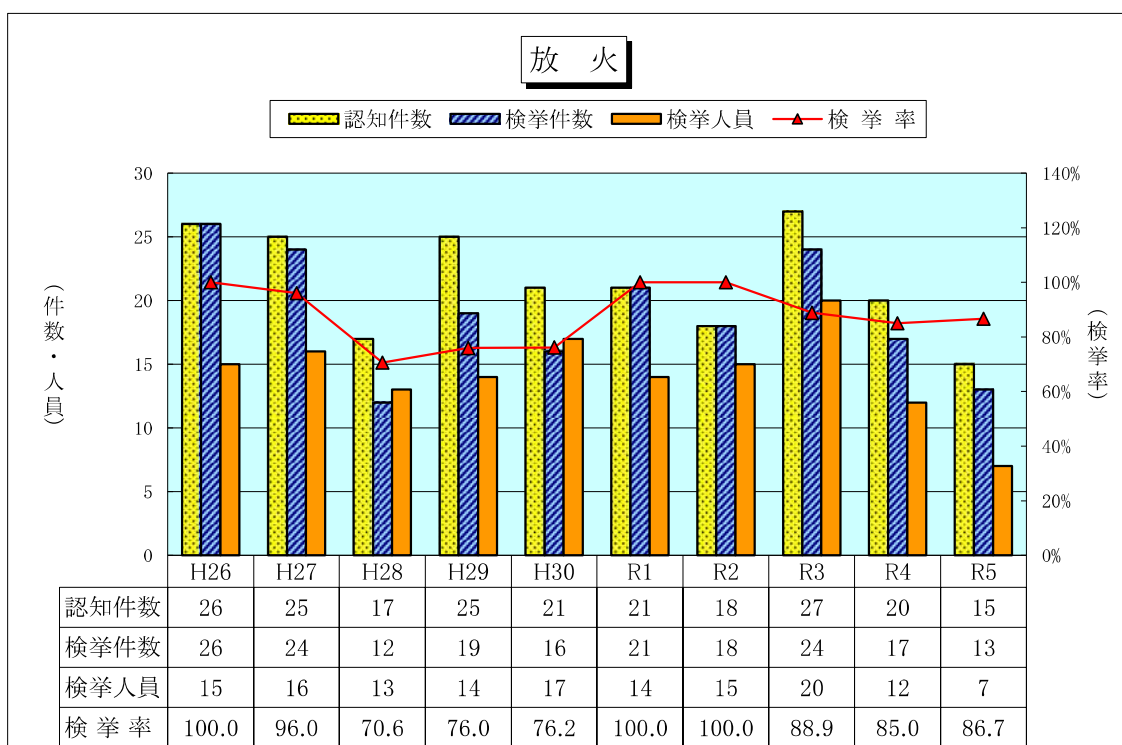


2 重要犯罪の状況（殺人，強盗，放火，不同意性交等，略取誘拐・人身売買，不同意わいせつ）

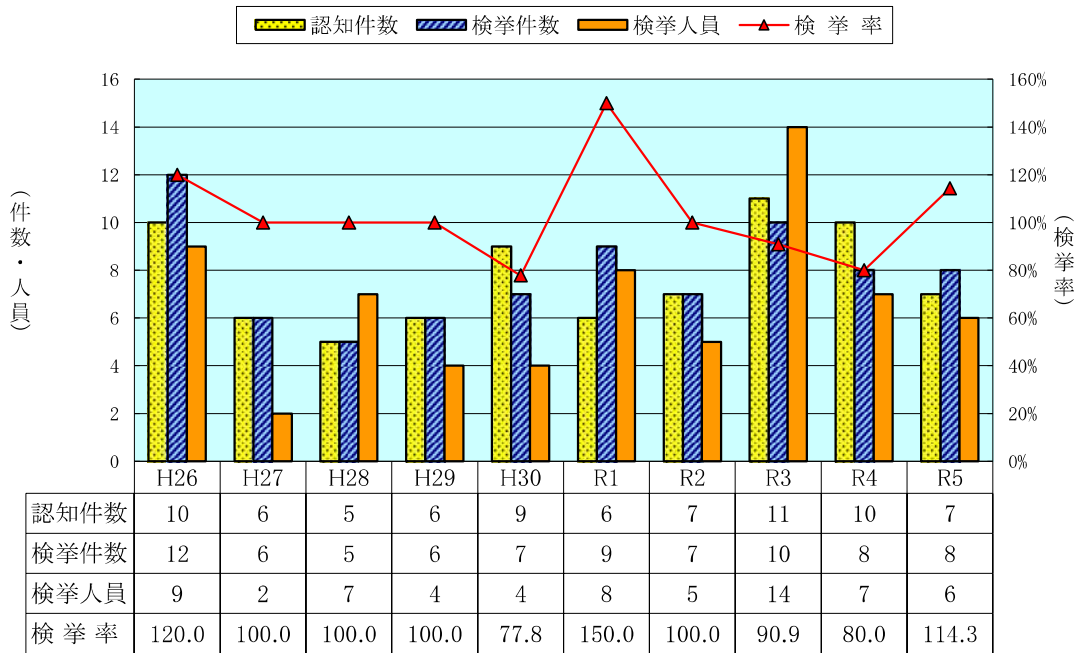
重要犯罪 罪種別 認知件数の構成比



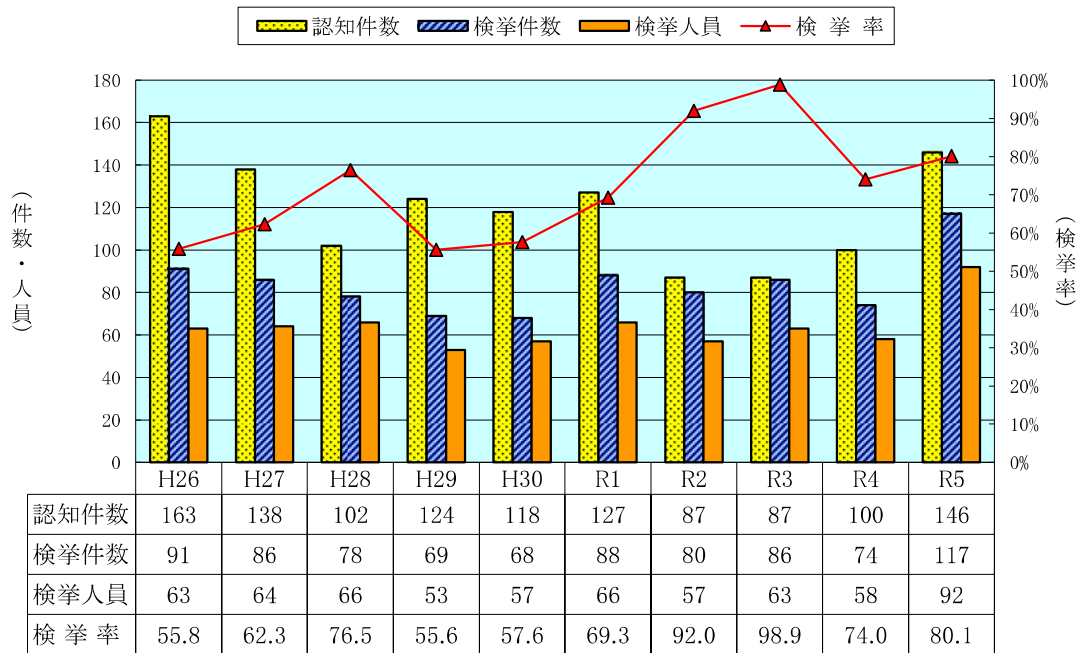




略取誘拐・人身売買

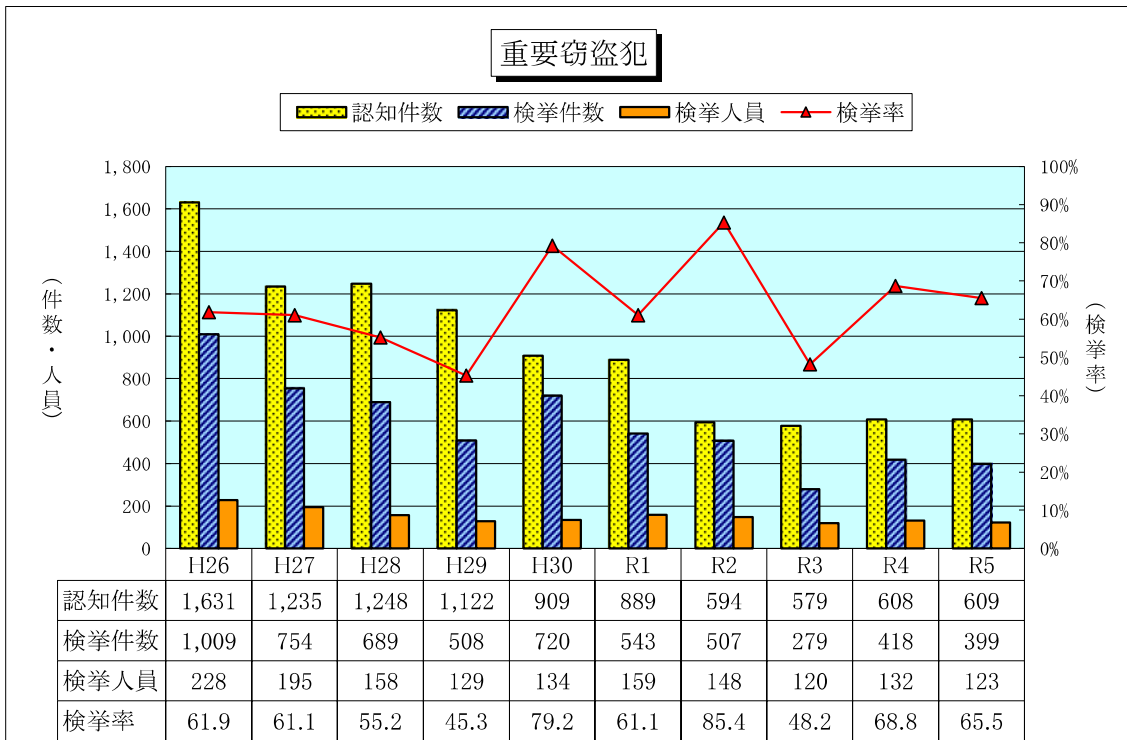
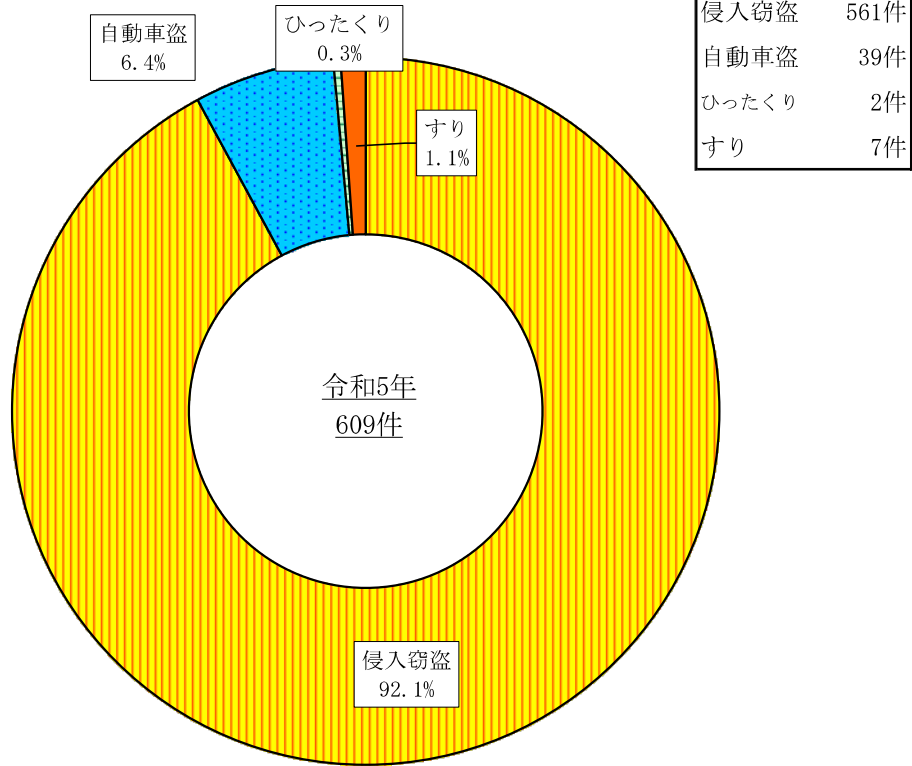


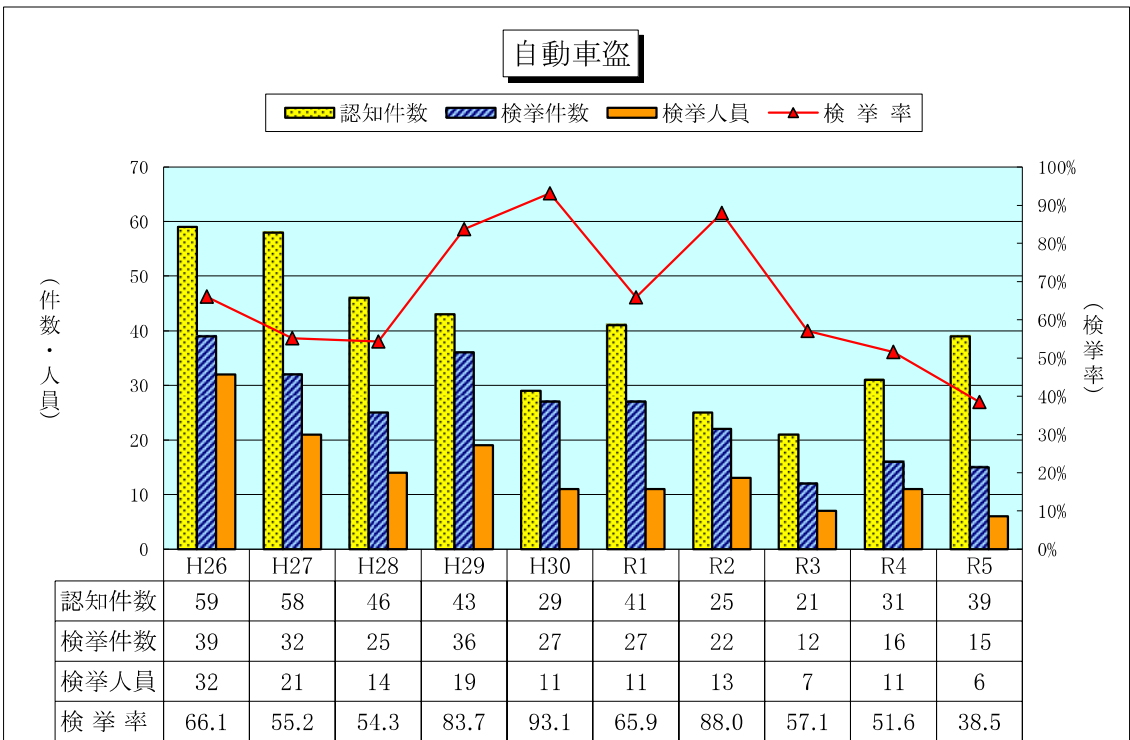
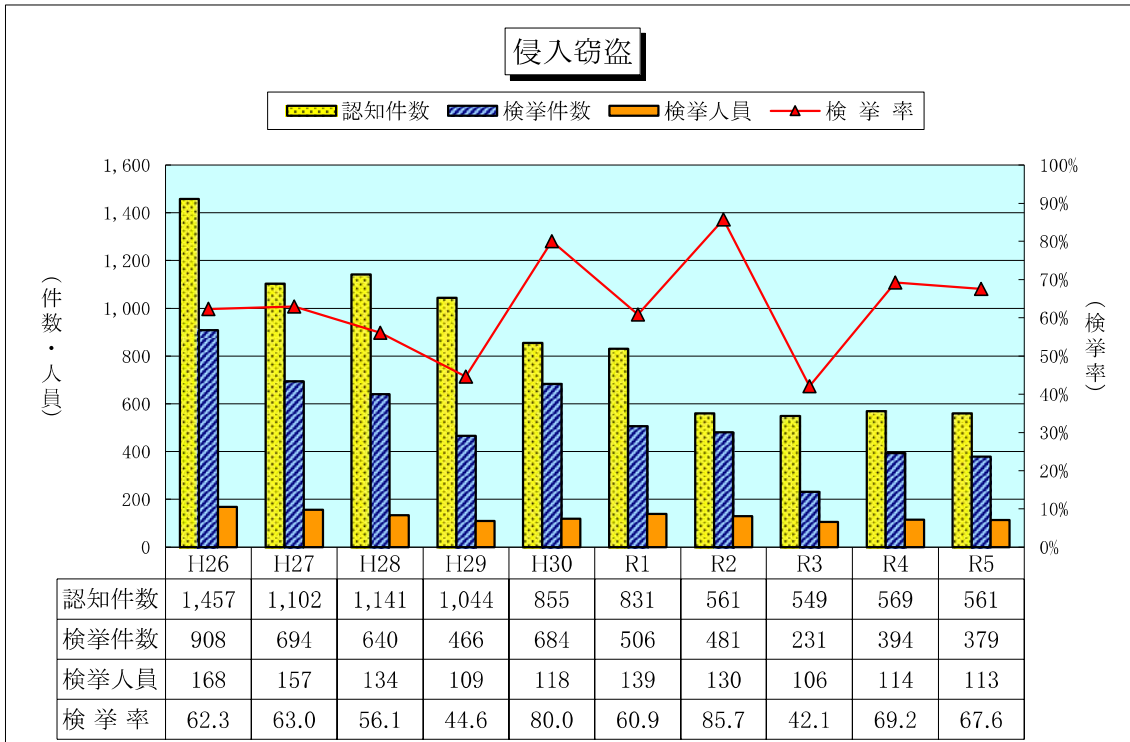
不同意わいせつ

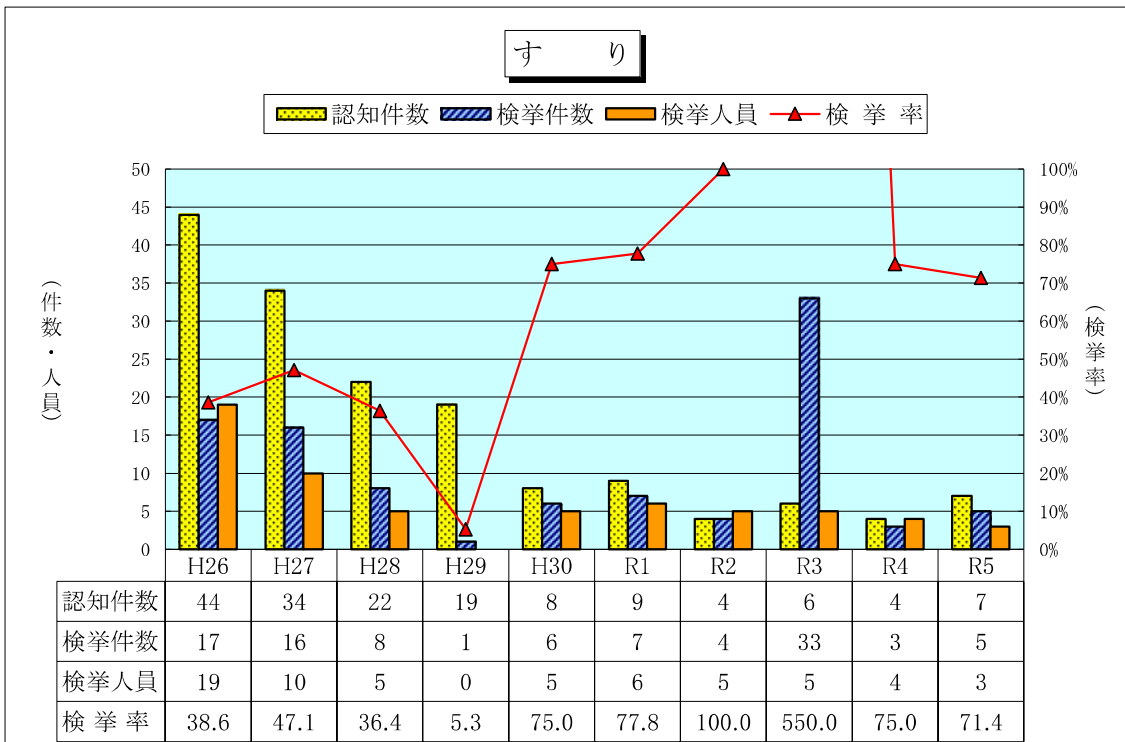
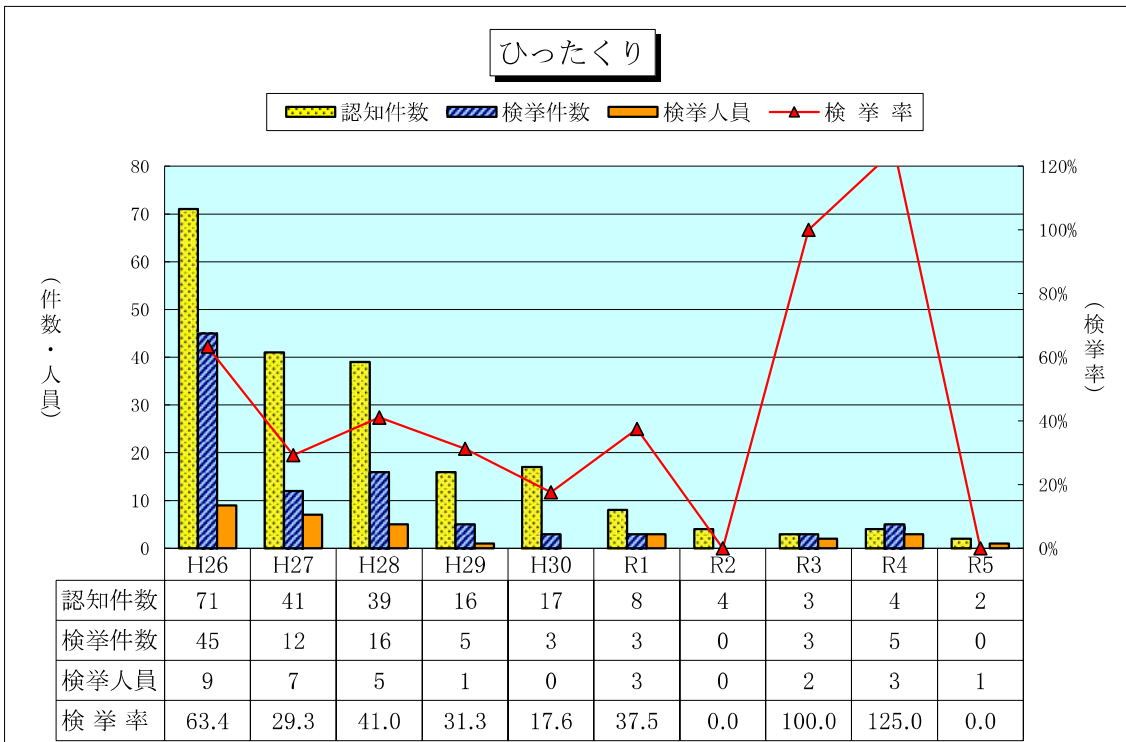


3 重要窃盗犯の状況（侵入窃盗，自動車盗，ひったくり，すり）

重要窃盗犯 手口別 認知件数の構成比







4 主要罪種別 認知・検挙の状況

	認知件数				検挙件数				検挙率		
	R5	R4	増減		R5	R4	増減		R5	R4	増減 ポイント
			件数	率			件数	率			
刑法犯総数	14,188	12,147	2,041	16.8	5,900	5,498	402	7.3	41.6	45.3	-3.7
凶悪犯	107	106	1	0.9	90	89	1	1.1	84.1	84.0	0.1
殺人	14	17	-3	-17.6	16	15	1	6.7	114.3	88.2	26.1
強盗	12	28	-16	-57.1	13	26	-13	-50.0	108.3	92.9	15.4
住宅強盗	1	3	-2	-66.7	2	2	0	0.0	200.0	66.7	133.3
コンビニ強盗	3	4	-1	-25.0	3	4	-1	-25.0	100.0	100.0	0.0
他の店舗強盗	2	2	0	0.0	2	2	0	0.0	100.0	100.0	0.0
路上強盗		4	-4	-100.0		4	-4	-100.0		100.0	—
その他	6	15	-9	-60.0	6	14	-8	-57.1	100.0	93.3	6.7
放火	15	20	-5	-25.0	13	17	-4	-23.5	86.7	85.0	1.7
不同意性交等	66	41	25	61.0	48	31	17	54.8	72.7	75.6	-2.9
粗暴犯	1,187	1,229	-42	-3.4	962	1,008	-46	-4.6	81.0	82.0	-1.0
凶器準備集合											
暴行	581	653	-72	-11.0	468	546	-78	-14.3	80.6	83.6	-3.0
傷害・傷害致死	450	428	22	5.1	364	350	14	4.0	80.9	81.8	-0.9
脅迫	121	121	0	0.0	109	92	17	18.5	90.1	76.0	14.1
恐喝	35	27	8	29.6	21	20	1	5.0	60.0	74.1	-14.1
窃盗犯	9,004	7,522	1,482	19.7	3,480	3,182	298	9.4	38.6	42.3	-3.7
侵入窃盗	561	569	-8	-1.4	379	394	-15	-3.8	67.6	69.2	-1.6
空き巣	190	183	7	3.8	150	89	61	68.5	78.9	48.6	30.3
忍込み	88	87	1	1.1	69	28	41	146.4	78.4	32.2	46.2
居空き	12	17	-5	-29.4	11	19	-8	-42.1	91.7	111.8	-20.1
金庫破り	10	10	0	0.0	7	10	-3	-30.0	70.0	100.0	-30.0
学校荒し	3	3	0	0.0		2	-2	-100.0	0.0	66.7	-66.7
病院荒し		2	-2	-100.0		21	-21	-100.0		1,050.0	—
事務所荒し	34	41	-7	-17.1	22	32	-10	-31.3	64.7	78.0	-13.3
出店荒し	53	44	9	20.5	28	42	-14	-33.3	52.8	95.5	-42.7
その他	171	182	-11	-6.0	92	151	-59	-39.1	53.8	83.0	-29.2
乗り物盗	3,788	2,814	974	34.6	348	281	67	23.8	9.2	10.0	-0.8
自動車盗	39	31	8	25.8	15	16	-1	-6.3	38.5	51.6	-13.1
オートバイ盗	155	142	13	9.2	30	29	1	3.4	19.4	20.4	-1.0
自転車盗	3,594	2,641	953	36.1	303	236	67	28.4	8.4	8.9	-0.5
払出盗	125	103	22	21.4	146	100	46	46.0	116.8	97.1	19.7
病室ねらい	4	9	-5	-55.6					0.0	0.0	0.0
ひったくり	2	4	-2	-50.0		5	-5	-100.0	0.0	125.0	-125.0
すり	7	4	3	75.0	5	3	2	66.7	71.4	75.0	-3.6
置引き	104	91	13	14.3	30	36	-6	-16.7	28.8	39.6	-10.8
仮睡者ねらい	32	18	14	77.8	3	3	0	0.0	9.4	16.7	-7.3
車上ねらい	413	325	88	27.1	125	91	34	37.4	30.3	28.0	2.3
部品ねらい	229	97	132	136.1	18	12	6	50.0	7.9	12.4	-4.5
自動販売機ねらい	9	16	-7	-43.8	2	17	-15	-88.2	22.2	106.3	-84.1
万引き	2,072	1,925	147	7.6	1,632	1,585	47	3.0	78.8	82.3	-3.5
その他	1,658	1,547	111	7.2	792	655	137	20.9	47.8	42.3	5.5
知能犯	1,329	949	380	40.0	427	389	38	9.8	32.1	41.0	-8.9
詐欺	1,241	855	386	45.1	359	313	46	14.7	28.9	36.6	-7.7
横領	49	51	-2	-3.9	33	35	-2	-5.7	67.3	68.6	-1.3
偽造	35	40	-5	-12.5	31	36	-5	-13.9	88.6	90.0	-1.4
汚職	2		2	—	1	3	-2	-66.7	50.0	—	—
背任	2	3	-1	-33.3	3	2	1	50.0	150.0	66.7	83.3
風俗犯	276	145	131	90.3	212	113	99	87.6	76.8	77.9	-1.1
賭博	1	4	-3	-75.0	1	3	-2	-66.7	100.0	75.0	25.0
不同意わいせつ	146	100	46	46.0	117	74	43	58.1	80.1	74.0	6.1
公然わいせつ・物	59	41	18	43.9	42	36	6	16.7	71.2	87.8	-16.6
面会要求等	1		1	—					0.0	—	—
性的姿態撮影等処罰法	69		69	—	52		52	—	75.4	—	—
刑法犯その他	2,285	2,196	89	4.1	729	717	12	1.7	31.9	32.7	-0.8
占有離脱物横領	390	292	98	33.6	216	179	37	20.7	55.4	61.3	-5.9
公務執行妨害	57	62	-5	-8.1	57	60	-3	-5.0	100.0	96.8	3.2
住居侵入	209	184	25	13.6	128	117	11	9.4	61.2	63.6	-2.4
略取誘拐・人身売買	7	10	-3	-30.0	8	8	0	0.0	114.3	80.0	34.3
建造物等損壊	69	30	39	130.0	17	8	9	112.5	24.6	26.7	-2.1
器物損壊等	1,377	1,415	-38	-2.7	184	203	-19	-9.4	13.4	14.3	-0.9
その他	176	203	-27	-13.3	119	142	-23	-16.2	67.6	70.0	-2.4

5 主要罪種別 検挙人員の状況

(1) 総数, 暴力団等, 来日外国人別

	検 挙 人 員 総 数			うち) 暴 力 団 等			うち) 来 日 外 国 人		
	R5	R4	増減数	R5	R4	増減数	R5	R4	増減数
刑 法 犯 総 数	3,963	3,958	5	41	30	11	78	72	6
凶 悪 犯	89	79	10	1		1	2		2
殺人	17	9	8				2		2
強盗	23	30	-7	1		1			
住宅強盗	3	2	1						
コンビニ強盗	3	4	-1						
他の店舗強盗	1	2	-1						
路上強盗		4	-4						
その他	16	18	-2	1		1			
放火	7	12	-5						
不同意性交等	42	28	14						
租 暴 犯	935	989	-54	29	12	17	11	15	-4
凶器準備集合									
暴行	439	507	-68	3	2	1	6	9	-3
傷害・傷害致死	383	386	-3	15	6	9	3	5	-2
脅迫	86	72	14	2		2	2	1	1
恐喝	27	24	3	9	4	5			
窃 盗 犯	1,909	1,980	-71	1	1	0	40	41	-1
侵入窃盗	113	114	-1		1	-1	6	2	4
空き巣	34	26	8					2	-2
忍込み	9	5	4		1	-1			
居空き	3	5	-2						
金庫破り	6		6						
学校荒し		2	-2						
病院荒し		1	-1						
事務所荒し	11	11	0				1		1
出店荒し	12	12	0				1		1
その他	38	52	-14				4		4
乗り物盗	125	137	-12				2	2	0
自動車盗	6	11	-5						
オートバイ盗	12	15	-3						
自転車盗	107	111	-4				2	2	0
払出盗	5	15	-10				1	1	0
病室ねらい									
ひったくり	1	3	-2						
すり	3	4	-1						
置き	23	22	1						
仮睡者ねらい	2	2	0						
車上ねらい	36	38	-2				1		1
部品ねらい	6	3	3				1	1	0
自動販売機ねらい	1	4	-3						
万引き	1,221	1,225	-4	1		1	24	27	-3
その他	373	413	-40				5	8	-3
知 能 犯	275	251	24	5	8	-3	9	2	7
詐欺	231	198	33	5	5	0	7	2	5
横領	24	26	-2		2	-2			
偽造	14	19	-5		1	-1	2		2
汚職	2	6	-4						
背任	4	2	2						
風 俗 犯	161	103	58		5	-5	2		2
賭博	1	18	-17		5	-5			
不同意わいせつ	92	58	34				1		1
公然わいせつ・物	34	27	7				1		1
面会要求等									
性的姿態撮影等処罰法	34		34						
刑 法 犯 そ の 他	594	556	38	5	4	1	14	14	0
占有離脱物横領	187	171	16				7	7	0
公務執行妨害	49	44	5	1		1	1	1	0
住居侵入	100	90	10				3	3	0
略取誘拐・人身売買	6	7	-1					1	-1
建造物等損壊	17	10	7		1	-1			
器物損壊等	120	111	9	1	3	-2	2	1	1
その他	115	123	-8	3		3	1	1	0

※ 暴力団等とは、暴力団関係者及びゴロ・総会屋等をいう。

犯罪統計書 (R5)

(2) 少年犯罪

	少年総数			うち) 犯罪少年			うち) 触法少年		
	R5	R4	増減数	R5	R4	増減数	R5	R4	増減数
刑法犯総数	783	623	160	495	365	130	288	258	30
凶悪犯	15	11	4	10	9	1	5	2	3
殺人	1		1				1		1
強盗	3	4	-1	3	4	-1			
住宅強盗	1		1	1		1			
コンビニ強盗									
他の店舗強盗									
路上強盗									
その他	2	4	-2	2	4	-2			
放火	3		3				3		3
不同意性交等	8	7	1	7	5	2	1	2	-1
粗暴犯	167	134	33	114	79	35	53	55	-2
凶器準備集合	4		4				4		4
暴行	55	50	5	32	25	7	23	25	-2
傷害・傷害致死	84	64	20	62	38	24	22	26	-4
脅迫	14	9	5	10	8	2	4	1	3
恐喝	10	11	-1	10	8	2		3	-3
窃盗犯	412	336	76	240	175	65	172	161	11
侵入窃盗	4	14	-10	2	8	-6	2	6	-4
空き巣	3	4	-1	1	2	-1	2	2	0
忍込み									
居空き		1	-1					1	-1
金庫破り									
学校荒し									
病院荒し									
事務所荒し									
出店荒し	1	2	-1	1	1	0		1	-1
その他		7	-7		5	-5		2	-2
乗り物盗	110	88	22	78	68	10	32	20	12
自動車盗		3	-3		3	-3			
オートバイ盗	17	14	3	12	14	-2	5		5
自転車盗	93	71	22	66	51	15	27	20	7
払出盗		2	-2		2	-2			
病室ねらい									
ひったくり									
すり	1		1	1		1			
置き引き	4	5	-1	2	1	1	2	4	-2
仮睡者ねらい									
車上ねらい	6	3	3	4	2	2	2	1	1
部品ねらい	1		1	1		1			
自動販売機ねらい		2	-2		1	-1		1	-1
万引き	250	179	71	130	65	65	120	114	6
その他	36	43	-7	22	28	-6	14	15	-1
知能犯	17	9	8	16	9	7	1		1
詐欺	15	7	8	14	7	7	1		1
横領		2	-2		2	-2			
偽造	1		1	1		1			
汚職									
背任	1		1	1		1			
風俗犯	26	15	11	18	7	11	8	8	0
賭博									
不同意わいせつ	19	14	5	12	6	6	7	8	-1
公然わいせつ・物	3	1	2	2	1	1	1		1
面会要求等									
性的姿態撮影等処罰法	4		4	4		4			
刑法犯その他	146	118	28	97	86	11	49	32	17
占有離脱物横領	49	38	11	39	32	7	10	6	4
公務執行妨害	1		1	1		1			
住居侵入	35	34	1	30	28	2	5	6	-1
略取誘拐・人身売買		1	-1					1	-1
建造物等損壊	1	2	-1	1	2	-1			
器物損壊等	43	27	16	16	10	6	27	17	10
その他	17	16	1	10	14	-4	7	2	5

※ 触法少年とは、14歳に満たないで刑罰法令に触れる行為をした少年をいう。

犯罪統計書 (R5)

6 市区町別 刑法犯発生状況

	認知件数	人口	犯罪率
総数	14,188	2,759,702	5.1
市計	13,310	2,590,930	5.1
広島市	7,080	1,191,445	5.9
中区	2,082	143,277	14.5
東区	536	117,879	4.5
南区	1,233	144,288	8.5
西区	937	188,115	5.0
安佐南区	1,060	246,234	4.3
安佐北区	521	136,243	3.8
安芸区	194	75,411	2.6
佐伯区	517	139,998	3.7
呉市	862	205,888	4.2
竹原市	69	23,016	3.0
三原市	359	87,645	4.1
尾道市	460	126,932	3.6
福山市	2,653	455,277	5.8
府中市	99	36,083	2.7
三次市	153	49,075	3.1
庄原市	82	32,167	2.5
大竹市	101	25,803	3.9
東広島市	840	197,765	4.2
廿日市市	387	113,497	3.4
安芸高田市	103	25,406	4.1
江田島市	62	20,931	3.0
郡部計	783	168,772	4.6
安芸郡	597	117,081	5.1
府中町	310	52,086	6.0
海田町	171	29,977	5.7
熊野町	59	22,519	2.6
坂町	57	12,499	4.6
山県郡	82	22,463	3.7
安芸太田町	22	5,410	4.1
北広島町	60	17,053	3.5
豊田郡			
大崎上島町	21	6,855	3.1
世羅郡			
世羅町	56	14,533	3.9
神石郡			
神石高原町	27	7,840	3.4
管轄不詳その他	95	—	—

注 広島県公表の推計人口(令和4年10月1日現在)を引用
犯罪率は、人口1,000人当たりの認知件数を算出

7 年次別 認知・検挙件数及び検挙人員

(1) 刑法犯総数

年次	認知件数	検挙件数	検挙人員
昭和21年	30,131	14,127	11,941
昭和22年	32,123	14,143	9,551
昭和23年	39,514	21,305	16,155
昭和24年	38,129	21,468	15,560
昭和25年	40,092	25,555	18,423
昭和26年	44,078	31,079	19,140
昭和27年	43,394	32,369	16,960
昭和28年	40,540	30,934	15,573
昭和29年	41,427	28,457	13,846
昭和30年	43,377	26,487	14,377
昭和31年	41,170	25,364	12,570
昭和32年	40,014	26,444	12,648
昭和33年	38,124	26,370	13,033
昭和34年	36,832	23,894	11,214
昭和35年	34,093	22,469	10,546
昭和36年	33,533	22,602	10,322
昭和37年	33,343	23,444	9,949
昭和38年	31,321	19,828	9,252
昭和39年	31,227	20,073	10,501
昭和40年	31,876	20,612	11,238
昭和41年	29,719	17,566	10,279
昭和42年	28,370	16,327	9,072
昭和43年	28,236	14,889	8,579
昭和44年	30,355	15,555	8,608
昭和45年	29,516	17,312	8,451
昭和46年	30,918	19,760	8,657
昭和47年	29,149	20,836	7,862
昭和48年	26,095	16,273	7,302
昭和49年	28,908	17,000	7,077
昭和50年	28,958	18,105	6,584
昭和51年	28,175	17,319	6,271
昭和52年	28,117	16,645	6,149
昭和53年	30,078	17,965	6,799
昭和54年	32,191	19,261	6,035
昭和55年	36,110	22,124	6,658
昭和56年	42,218	26,424	7,108
昭和57年	41,882	27,944	7,203
昭和58年	43,874	25,943	6,789
昭和59年	46,440	27,735	7,280
昭和60年	48,532	31,473	8,629
昭和61年	47,311	32,107	8,796
昭和62年	48,598	33,674	9,031
昭和63年	47,260	30,035	8,761

年次	認知件数	検挙件数	検挙人員
平成元年	49,370	21,883	6,871
平成2年	46,505	15,302	6,792
平成3年	49,562	13,438	6,677
平成4年	42,480	16,971	7,274
平成5年	43,606	19,974	7,239
平成6年	43,857	23,620	7,843
平成7年	40,414	21,943	6,977
平成8年	40,675	20,399	8,213
平成9年	44,207	22,292	8,894
平成10年	48,185	23,305	9,346
平成11年	53,388	19,742	8,657
平成12年	52,827	17,956	8,482
平成13年	59,352	13,251	8,179
平成14年	59,330	13,424	8,519
平成15年	53,512	13,525	8,500
平成16年	44,325	14,568	8,586
平成17年	36,938	12,279	8,079
平成18年	35,022	11,350	7,856
平成19年	32,696	13,006	8,179
平成20年	30,129	12,008	7,667
平成21年	28,853	10,353	7,680
平成22年	28,335	9,920	7,571
平成23年	25,937	10,142	7,201
平成24年	23,902	9,112	6,702
平成25年	22,592	8,437	6,326
平成26年	21,123	7,786	5,938
平成27年	18,777	7,391	5,631
平成28年	17,107	6,792	4,989
平成29年	15,982	6,501	4,655
平成30年	14,311	6,182	4,440
令和元年	14,160	6,459	4,493
令和2年	11,726	6,104	4,206
令和3年	11,181	5,808	4,036
令和4年	12,147	5,498	3,958
令和5年	14,188	5,900	3,963

※ 刑法犯総数のうち、昭和40年以前は業務上等過失致死傷罪を除き、昭和41年以降は交通関係の業務上等過失致死傷罪を除く。

(2) 窃盗犯総数

年次	認知件数	検挙件数	検挙人員
昭和21年	25,747	9,839	7,520
昭和22年	26,797	8,986	4,445
昭和23年	30,291	12,184	8,923
昭和24年	27,032	10,407	7,314
昭和25年	27,124	12,703	8,548
昭和26年	32,302	19,363	10,778
昭和27年	28,786	17,843	7,885
昭和28年	26,817	17,239	6,609
昭和29年	29,033	16,221	6,095
昭和30年	31,135	14,435	6,228
昭和31年	30,686	15,624	5,720
昭和32年	29,449	16,103	5,330
昭和33年	26,059	14,495	4,523
昭和34年	27,565	14,844	4,673
昭和35年	25,207	13,877	4,393
昭和36年	24,285	13,617	4,303
昭和37年	25,289	15,643	4,467
昭和38年	24,000	12,860	4,134
昭和39年	23,071	12,025	4,431
昭和40年	22,729	11,673	4,417
昭和41年	21,813	10,016	3,924
昭和42年	21,815	10,293	3,832
昭和43年	21,758	9,026	3,886
昭和44年	23,616	9,281	3,873
昭和45年	23,705	11,700	4,167
昭和46年	24,847	13,991	3,972
昭和47年	23,237	14,806	3,499
昭和48年	20,912	11,190	3,480
昭和49年	23,464	11,734	3,534
昭和50年	23,902	12,986	3,644
昭和51年	23,354	12,824	3,503
昭和52年	23,672	12,493	3,483
昭和53年	25,609	13,749	4,236
昭和54年	27,483	14,716	3,874
昭和55年	30,982	17,966	4,500
昭和56年	37,169	21,818	4,628
昭和57年	36,379	23,175	4,534
昭和58年	38,343	21,002	4,362
昭和59年	40,727	22,878	4,726
昭和60年	42,740	26,197	5,589
昭和61年	41,429	26,960	5,898
昭和62年	42,022	28,193	6,230
昭和63年	40,901	24,878	5,714

年次	認知件数	検挙件数	検挙人員
平成元年	43,979	16,992	4,400
平成2年	40,760	10,631	4,235
平成3年	43,831	9,056	3,927
平成4年	36,492	12,204	3,953
平成5年	38,734	15,702	4,482
平成6年	38,981	19,442	4,840
平成7年	36,040	18,229	4,435
平成8年	36,337	16,172	5,428
平成9年	39,407	17,878	6,161
平成10年	43,209	18,773	6,175
平成11年	48,616	15,469	5,838
平成12年	47,537	13,663	5,256
平成13年	50,832	9,581	5,087
平成14年	47,543	9,390	4,953
平成15年	41,528	8,959	4,760
平成16年	32,646	10,112	4,670
平成17年	26,020	7,872	4,168
平成18年	24,238	6,759	3,780
平成19年	22,268	8,077	3,886
平成20年	20,667	7,386	3,832
平成21年	20,253	6,293	4,043
平成22年	20,154	5,844	4,011
平成23年	18,580	6,514	4,017
平成24年	16,605	5,486	3,586
平成25年	15,329	4,968	3,377
平成26年	14,285	4,726	3,247
平成27年	12,576	4,420	3,038
平成28年	11,464	4,035	2,660
平成29年	10,572	3,918	2,444
平成30年	9,514	3,738	2,263
令和元年	9,231	3,728	2,293
令和2年	7,476	3,708	2,153
令和3年	6,997	3,567	2,074
令和4年	7,522	3,182	1,980
令和5年	9,004	3,480	1,909

(3) 重要犯罪

年次	認知件数	検挙件数	検挙人員
昭和21年	328	268	587
昭和22年	369	313	579
昭和23年	442	389	605
昭和24年	417	397	532
昭和25年	363	351	415
昭和26年	444	432	494
昭和27年	446	425	464
昭和28年	474	456	469
昭和29年	521	490	486
昭和30年	492	448	523
昭和31年	443	383	459
昭和32年	421	406	464
昭和33年	513	471	587
昭和34年	426	403	427
昭和35年	421	394	435
昭和36年	456	416	434
昭和37年	454	434	435
昭和38年	423	388	399
昭和39年	493	444	519
昭和40年	415	411	452
昭和41年	421	401	422
昭和42年	400	343	408
昭和43年	464	418	406
昭和44年	479	443	456
昭和45年	376	350	376
昭和46年	352	343	340
昭和47年	335	315	297
昭和48年	295	284	247
昭和49年	324	307	301
昭和50年	271	244	222
昭和51年	277	265	189
昭和52年	253	243	203
昭和53年	262	237	195
昭和54年	280	263	198
昭和55年	209	201	151
昭和56年	212	209	155
昭和57年	221	214	176
昭和58年	176	168	161
昭和59年	186	172	166
昭和60年	181	170	200
昭和61年	192	184	179
昭和62年	222	211	192
昭和63年	251	242	162

年次	認知件数	検挙件数	検挙人員
平成元年	145	142	127
平成2年	167	156	119
平成3年	176	153	176
平成4年	231	226	189
平成5年	223	210	166
平成6年	233	225	192
平成7年	200	198	162
平成8年	214	214	195
平成9年	240	234	202
平成10年	259	254	233
平成11年	274	227	226
平成12年	314	246	256
平成13年	469	309	272
平成14年	574	269	251
平成15年	490	251	230
平成16年	447	243	210
平成17年	434	237	244
平成18年	440	249	217
平成19年	396	221	204
平成20年	348	216	140
平成21年	353	222	172
平成22年	326	214	183
平成23年	345	240	173
平成24年	330	223	172
平成25年	343	242	205
平成26年	288	204	168
平成27年	261	205	170
平成28年	199	164	157
平成29年	219	155	133
平成30年	231	171	168
令和元年	237	195	161
令和2年	177	170	149
令和3年	206	201	169
令和4年	216	171	144
令和5年	260	215	187

※ 重要犯罪とは、殺人、強盗、放火、不同意性交等、略取誘拐・人身売買及び不同意わいせつをいう。

(4) 重要窃盗犯

年次	認知件数	検挙件数	検挙人員
昭和21年	—	—	—
昭和22年	—	—	—
昭和23年	—	—	—
昭和24年	—	—	—
昭和25年	—	—	—
昭和26年	—	—	—
昭和27年	—	—	—
昭和28年	—	—	—
昭和29年	—	—	—
昭和30年	—	—	—
昭和31年	10,684	—	—
昭和32年	11,909	—	—
昭和33年	11,051	—	—
昭和34年	10,478	—	—
昭和35年	9,129	—	—
昭和36年	8,465	—	—
昭和37年	8,178	—	—
昭和38年	8,745	—	—
昭和39年	8,333	—	—
昭和40年	8,899	—	—
昭和41年	8,405	4,310	—
昭和42年	7,902	3,873	—
昭和43年	7,558	3,599	—
昭和44年	8,316	3,549	—
昭和45年	8,674	4,285	—
昭和46年	9,260	4,335	—
昭和47年	8,672	5,142	795
昭和48年	7,374	4,338	728
昭和49年	8,573	4,821	810
昭和50年	9,082	5,042	809
昭和51年	8,355	4,757	720
昭和52年	8,053	4,703	690
昭和53年	8,754	4,899	712
昭和54年	8,101	4,994	631
昭和55年	8,100	4,890	709
昭和56年	8,738	5,994	778
昭和57年	8,268	5,975	729
昭和58年	9,013	5,334	657
昭和59年	8,803	5,649	822
昭和60年	8,869	5,919	853
昭和61年	8,899	6,875	769
昭和62年	8,199	6,262	720
昭和63年	7,229	5,347	549

年次	認知件数	検挙件数	検挙人員
平成元年	7,322	4,486	540
平成2年	6,987	3,596	575
平成3年	6,661	2,911	506
平成4年	7,055	4,335	596
平成5年	7,564	5,825	669
平成6年	7,561	6,004	697
平成7年	7,167	6,228	518
平成8年	6,258	4,903	513
平成9年	6,613	4,776	475
平成10年	6,910	4,334	538
平成11年	7,970	3,703	498
平成12年	8,091	3,141	463
平成13年	8,474	2,268	523
平成14年	8,656	2,707	475
平成15年	8,079	2,781	486
平成16年	5,978	2,509	387
平成17年	4,481	1,639	367
平成18年	4,178	1,777	363
平成19年	3,226	2,368	342
平成20年	2,766	2,238	285
平成21年	2,792	1,357	292
平成22年	2,464	1,335	317
平成23年	2,353	1,589	301
平成24年	2,119	1,153	263
平成25年	2,093	992	289
平成26年	1,631	1,009	228
平成27年	1,235	754	195
平成28年	1,248	689	158
平成29年	1,122	508	129
平成30年	909	720	134
令和元年	889	549	159
令和2年	594	507	148
令和3年	579	279	120
令和4年	608	418	132
令和5年	609	399	123

※ 重要窃盗犯とは、侵入窃盗，自動車盗，ひったくり及びすりをいう。

第2 特別法犯

1 検挙件数

	検 挙 件 数 総 数			うち) 暴 力 団 等			うち) 来 日 外 国 人		
	R5	R4	増減数	R5	R4	増減数	R5	R4	増減数
総 数	1,535	1,638	-103	31	41	-10	53	54	-1
公職選挙法	1	4	-3						
外国人登録法									
出入国管理・難民認定法	35	24	11				33	23	10
軽犯罪法	352	445	-93				3	5	-2
酩酊者規制法	2	4	-2						
迷惑防止条例	189	183	6						
動物保護法	19	22	-3						
オートカー規制法	18	22	-4						
DV法	1	1	0						
特殊解錠用具所持禁止法	2	6	-4						
自転車競技法									
競馬法									
モーターボート競争法									
風営適正化法	1	7	-6						
売春防止法		3	-3						
警備業法									
児童福祉法		1	-1						
二十歳未満ノ者ノ飲酒ノ禁止ニ関スル法律	2		2						
二十歳未満ノ者ノ喫煙ノ禁止ニ関スル法律	5	8	-3						
青少年健全育成条例	64	74	-10		2	-2			
児童買春・ポルノ法	94	87	7						
古物営業法	1		1						
出資法		6	-6						
貸金業規制法		2	-2		2	-2			
犯罪収益移転防止法	82	84	-2		2	-2	8	8	0
建設業法		1	-1		1	-1			
銃刀法	134	135	-1	1		1	3	5	-2
狩猟法	18	11	7						
火薬類取締法	1	1	0						
高圧ガス保安法	13	18	-5						
消防法	1	4	-3						
麻薬・向精神薬取締法	11	15	-4	1	1	0		2	-2
あへん法									
大麻取締法	101	86	15	6	3	3		3	-3
覚醒剤取締法	120	114	6	16	21	-5		4	-4
医薬品医療機器等法(旧薬事法)	7	5	2		1	-1			
毒物劇物取締法	1	2	-1						
麻薬等特例法	13	9	4	7	4	3			
食品衛生法	1		1						
廃棄物処理法	163	155	8				4	1	3
狂犬病予防法	6	14	-8						
建設資材再資源化法									
海洋汚染防止法									
土壌汚染対策法									
労働基準法									
職業安定法		2	-2		1	-1			
労働者派遣事業法	1	1	0		1	-1			
特定商取引法									
森林法	9	2	7						
漁業法	2		2						
鉄道営業法	6	5	1				1		1
電波法	9	12	-3						
不正アクセス禁止法	4	20	-16					3	-3
商標法	4	4	0						
著作権法									
旅券法									
ぼったくり条例									
その他	42	39	3		2	-2	1		1

2 検挙人員

	検挙人員総数			うち) 少年			うち) 暴力団等			うち) 来日外国人		
	R5	R4	増減数	R5	R4	増減数	R5	R4	増減数	R5	R4	増減数
総数	1,271	1,429	-158	82	122	-40	14	26	-12	37	43	-6
公職選挙法	1	7	-6									
外国人登録法												
出入国管理・難民認定法	17	19	-2							14	18	-4
軽犯罪法	352	462	-110	18	35	-17				5	5	0
酩酊者規制法	2	4	-2									
迷惑防止条例	130	144	-14	11	25	-14						
動物保護法	18	21	-3									
ｽｰｶｰ規制法	14	18	-4	1		1						
DV法	1	1	0									
特殊解錠用具所持禁止法	2	3	-1									
自転車競技法												
競馬法												
モーターボート競争法												
風営適正化法	1	10	-9									
売春防止法		2	-2									
警備業法												
児童福祉法		1	-1									
二十歳未満ノ者ノ飲酒ノ禁止ニ関スル法律	2		2									
二十歳未満ノ者ノ喫煙ノ禁止ニ関スル法律	4	9	-5									
青少年健全育成条例	39	41	-2	8	8	0						
児童買春・ポルノ法	49	57	-8	13	22	-9						
古物営業法	1		1									
出資法		7	-7									
貸金業規制法		2	-2					1	-1			
犯罪収益移転防止法	75	71	4	2		2				8	9	-1
建設業法		2	-2					2	-2			
銃刀法	114	109	5	4	6	-2	1		1	3	4	-1
狩猟法	16	11	5									
火薬類取締法	1	1	0									
高圧ガス保安法	16	23	-7									
消防法	1	4	-3									
麻薬・向精神薬取締法	5	7	-2								2	-2
あへん法												
大麻取締法	85	57	28	17	16	1	6	1	5	1	1	0
覚醒剤取締法	74	82	-8		1	-1	6	17	-11		3	-3
医薬品医療機器等法(旧薬事法)	1	1	0									
毒物劇物取締法	1		1									
麻薬等特例法	6	5	1				1	2	-1			
食品衛生法												
廃棄物処理法	174	166	8	5	3	2				4	1	3
狂犬病予防法	6	12	-6									
建設資材再資源化法												
海洋汚染防止法												
土壌汚染対策法												
労働基準法												
職業安定法		2	-2					1	-1			
労働者派遣事業法	1	1	0					1	-1			
特定商取引法												
森林法	3	2	1									
漁業法	3		3									
鉄道営業法	7	7	0	2	4	-2				1		1
電波法	9	11	-2									
不正アクセス禁止法	1	6	-5		2	-2						
商標法	3	4	-1									
著作権法												
旅券法												
ぼったくり条例												
その他	36	37	-1	1		1		1	-1	1		1

刑法犯



1 罪種別 認知・検挙件数及び検挙人員 (その1)

	認知 件数		検 挙 件 数									
	総 数	うち) 既 届	総 数	自 署 管 内 発 生 事 件				他 署 管 内 発 生 事 件				
				計	うち) 既 届	うち) 解 決	未 届	計	うち) 他 県 発 生 事 件	うち) 既 届	うち) 他 県 発 生 事 件	
刑 法 犯 総 数	14,188	13,464	5,900	5,099	4,609	225	490	801	461	609	390	
凶 悪 犯	107	97	90	90	81	2	9					
殺人	14	12	16	16	13	1	3					
うち)既遂	4	2	5	5	3	1	2					
強盗	12	12	13	13	13							
強盗殺人			1	1	1							
強盗傷人	4	4	4	4	4							
強盗・不同意性交等												
強盗・準強盗	8	8	8	8	8							
放火	15	13	13	13	11		2					
不同意性交等	66	60	48	48	44	1	4					
粗 暴 犯	1,187	1,162	962	959	935	2	24	3	1	1	1	
凶器準備集合												
暴行	581	571	468	467	459	1	8	1				
傷害・傷害致死	450	439	364	363	351	1	12	1				
脅迫	121	118	109	109	105		4					
恐喝	35	34	21	20	20			1	1	1	1	
窃 盗 犯	9,004	8,689	3,480	2,815	2,660	186	155	665	404	554	355	
侵入窃盗	561	503	379	273	234	8	39	106	48	96	48	
空き巣	190	171	150	93	78	3	15	57	31	55	31	
忍込み	88	82	69	54	51		3	15	4	12	4	
居空き	12	12	11	7	7	2		4	1	4	1	
ATM破り												
金庫破り	10	10	7	7	7							
旅館荒し	6	6	1	1	1							
官公署荒し												
学校荒し	3	3										
病院荒し												
給油所荒し												
事務所荒し	34	32	22	17	15	1	2	5	4	5	4	
出店荒し	53	48	28	25	23		2	3		2		
工場荒し	8	7	4	4	3		1					
更衣室荒し	13	13	6	4	4			2		1		
倉庫荒し	39	35	19	13	10		3	6	3	6	3	
その他	105	84	62	48	35	2	13	14	5	11	5	
乗り物盗	3,788	3,713	348	307	280	107	27	41	4	28	4	
自動車盗	39	38	15	12	11	1	1	3	2	3	2	
オートバイ盗	155	153	30	26	24	8	2	4		4		
自転車盗	3,594	3,522	303	269	245	98	24	34	2	21	2	
非侵入窃盗	4,655	4,473	2,753	2,235	2,146	71	89	518	352	430	303	
買物盗	3	3	2	2	2							
払出盗	125	39	146	45	24		21	101	69	28	27	
ATMねらい												
病室ねらい	4	4										
ひったくり	2	2										
すり	7	7	5	5	4	1	1					
置引き	104	104	30	29	29	5		1	1	1	1	
仮睡者ねらい	32	32	3	2	2			1	1	1	1	
車上ねらい	413	406	125	111	107	15	4	14	3	14	3	
部品ねらい	229	225	18	10	10	2		8		8		
自動販売機ねらい	9	9	2	2	1		1					
色情ねらい	79	64	117	82	65	2	17	35	11	31	8	
工事場ねらい	112	111	29	17	17	2		12	8	11	8	
万引き	2,072	2,037	1,632	1,443	1,413	18	30	189	124	185	124	
職場ねらい	177	175	68	66	66	3		2		1		
その他	1,287	1,255	576	421	406	23	15	155	135	150	131	

1 罪種別 認知・検挙件数及び検挙人員 (その2)

	認知件数		検 挙 件 数									
	総 数	うち)	総 数	自 署 管 内 発 生 事 件				他 署 管 内 発 生 事 件				
		既 届		計	うち)	計	うち)	計	うち)	計		
					既 届						うち)	未 届
				うち)		うち)						
		解 決										
知 能 犯	1,329	1,254	427	350	255	9	95	77	47	44	31	
詐欺	1,241	1,181	359	288	203	8	85	71	43	44	31	
横領	49	46	33	31	30	1	1	2	1			
偽造	35	24	31	28	20		8	3	2			
汚職	2	1	1	1			1					
背任	2	2	3	2	2			1	1			
風 俗 犯	276	234	212	203	185	1	18	9		1		
賭博	1		1	1			1					
不同意わいせつ	146	137	117	114	110		4	3				
公然わいせつ・物	59	47	42	40	39	1	1	2		1		
面会要求等	1	1										
性的姿態撮影等処罰法	69	49	52	48	36		12	4				
刑 法 犯 そ の 他	2,285	2,028	729	682	493	25	189	47	9	9	3	
占有離脱物横領	390	248	216	190	96	5	94	26				
自転車	132	3	111	86	3		83	25				
オートバイ												
その他	258	245	105	104	93	5	11	1				
業務上過失致死傷	10	10	11	11	10		1					
公務執行妨害	57	12	57	57	12		45					
うち)対警察官	41		42	42			42					
失火	5	5	7	7	7							
住居侵入	209	193	128	121	104	6	17	7	3	7	3	
逮捕監禁	14	14	10	10	10							
略取誘拐・人身売買	7	5	8	6	5		1	2	1			
盗品等	9		10	5			5	5	3			
建造物等損壊	69	64	17	17	14		3					
器物損壊等	1,377	1,367	184	182	174	13	8	2		2		
暴力行為等処罰法												
その他	138	110	81	76	61	1	15	5	2			

1 罪種別 認知・検挙件数及び検挙人員 (その3)

	自署管内発生事件で他署が検挙した件数				検 挙 人 員			
	総 数	うち)	うち)	うち) 他県検挙 事 件	総 数	うち)	うち)	うち) 女
		他県検挙 事 件	既 届			女	少 年	
刑 法 犯 総 数	528	188	349	130	3,963	936	495	82
凶 悪 犯					89	13	10	
殺人					17	6		
うち)既遂					6	3		
強盗					23	7	3	
強盗殺人					11	5	1	
強盗傷人					6	1	2	
強盗・不同意性交等								
強盗・準強盗					6	1		
放火					7			
不同意性交等					42		7	
粗 暴 犯	4	2	1	1	935	120	114	15
凶器準備集合								
暴行	2	1			439	58	32	3
傷害・傷害致死	1				383	47	62	11
脅迫					86	12	10	1
恐喝	1	1	1	1	27	3	10	
窃 盗 犯	369	108	278	79	1,909	654	240	57
侵入窃盗	77	19	66	18	113	10	2	
空き巣	27	1	25	1	34	2	1	
忍込み	14	3	10	2	9	1		
居空き	3		3		3			
ATM破り								
金庫破り					6			
旅館荒し					1			
官公署荒し								
学校荒し								
病院荒し								
給油所荒し								
事務所荒し	5	4	5	4	11			
出店荒し	10	7	9	7	12		1	
工場荒し					2			
更衣室荒し	2		1		4	2		
倉庫荒し	3		3		9	1		
その他	13	4	10	4	22	4		
乗り物盗	46	9	33	9	125	17	78	16
自動車盗	8	7	8	7	6			
オートバイ盗	5	1	5	1	12		12	
自転車盗	33	1	20	1	107	17	66	16
非侵入窃盗	246	80	179	52	1,671	627	160	41
買物盗					1			
払出盗	53	21	3	2	5	2		
ATMねらい								
病室ねらい								
ひったくり					1			
すり					3	2	1	1
置き引き	1	1	1	1	23	3	2	
仮睡者ねらい					2			
車上ねらい	22	11	22	11	36	7	4	1
部品ねらい	20	12	19	11	6		1	
自動販売機ねらい					1			
色情ねらい	24		23		20	1	4	
工事場ねらい	4		3		10	1		
万引き	87	22	83	22	1,221	519	130	38
職場ねらい	3	1	1		51	16	6	
その他	32	12	24	5	291	76	12	1

1 罪種別 認知・検挙件数及び検挙人員 (その4)

	自署管内発生事件で他署が検挙した件数				検 挙 人 員			
	総 数	うち)	うち)	うち) 他県検挙 事 件	総 数	うち)	うち)	うち) 女
		他県検挙 事 件	既 届			女	少 年	
知 能 犯	92	62	59	46	275	63	16	5
詐欺	90	62	59	46	231	55	14	5
横領	1				24	5		
偽造	1				14	3	1	
汚職					2			
背任					4		1	
風 俗 犯	13	4	1		161	1	18	
賭博					1			
不同意わいせつ	4	1			92		12	
公然わいせつ・物	5	3	1		34	1	2	
面会要求等								
性的姿態撮影等処罰法	4				34		4	
刑 法 犯 そ の 他	50	12	10	4	594	85	97	5
占有離脱物横領	27	1			187	29	39	2
自転車	25				86	4	30	1
オートバイ								
その他	2	1			101	25	9	1
業務上過失致死傷					17			
公務執行妨害					49	6	1	
うち)対警察官					33	3	1	
失火					7	1		
住居侵入	6	2	6	2	100	8	30	
逮捕監禁					8	1	1	
略取誘拐・人身売買	1				6	1		
盗品等	2				6	1	3	
建造物等損壊					17	2	1	
器物損壊等	4	2	4	2	120	13	16	
暴力行為等処罰法								
その他	10	7			77	23	6	3

2 警察署別 認知・検挙件数及び検挙人員

(1) 刑法犯総数

	認知件数				検挙件数				検挙率			検挙人員				うち) 少年の検挙人員			
	令和 5年	令和 4年	増減		令和 5年	令和 4年	増減		令和 5年	令和 4年	増減 ポイント	令和 5年	令和 4年	増減		令和 5年	令和 4年	増減	
			件数	率			件数	率						人員	率			人員	率
総数	14,188	12,147	2,041	16.8	5,900	5,498	402	7.3	41.6	45.3	-3.7	3,963	3,958	5	0.1	495	365	130	35.6
広島中央	2,086	1,848	238	12.9	632	712	-80	-11.2	30.3	38.5	-8.2	487	557	-70	-12.6	59	46	13	28.3
広島東	857	813	44	5.4	352	325	27	8.3	41.1	40.0	1.1	209	245	-36	-14.7	37	39	-2	-5.1
広島西	942	783	159	20.3	465	375	90	24.0	49.4	47.9	1.5	235	246	-11	-4.5	37	20	17	85.0
広島南	1,229	962	267	27.8	473	392	81	20.7	38.5	40.7	-2.2	304	274	30	10.9	35	22	13	59.1
安佐南	1,068	824	244	29.6	381	347	34	9.8	35.7	42.1	-6.4	293	255	38	14.9	46	30	16	53.3
安佐北	523	350	173	49.4	260	187	73	39.0	49.7	53.4	-3.7	142	144	-2	-1.4	18	17	1	5.9
佐伯	533	433	100	23.1	255	185	70	37.8	47.8	42.7	5.1	152	132	20	15.2	10	14	-4	-28.6
海田	481	440	41	9.3	225	213	12	5.6	46.8	48.4	-1.6	165	138	27	19.6	9	6	3	50.0
廿日市	391	310	81	26.1	223	159	64	40.3	57.0	51.3	5.7	135	127	8	6.3	10	17	-7	-41.2
大竹	101	77	24	31.2	54	42	12	28.6	53.5	54.5	-1.0	31	32	-1	-3.1	2	2	0	0.0
山県	82	68	14	20.6	32	52	-20	-38.5	39.0	76.5	-37.5	22	23	-1	-4.3	3		3	—
呉	500	515	-15	-2.9	228	299	-71	-23.7	45.6	58.1	-12.5	180	219	-39	-17.8	24	22	2	9.1
広島	381	391	-10	-2.6	191	208	-17	-8.2	50.1	53.2	-3.1	133	149	-16	-10.7	18	5	13	260.0
江田島	68	66	2	3.0	40	39	1	2.6	58.8	59.1	-0.3	34	29	5	17.2	3	3	0	0.0
東広島	843	802	41	5.1	326	326	0	0.0	38.7	40.6	-1.9	203	233	-30	-12.9	19	15	4	26.7
竹原	96	101	-5	-5.0	48	34	14	41.2	50.0	33.7	16.3	26	29	-3	-10.3	2	4	-2	-50.0
福山東	1,630	1,282	348	27.1	570	507	63	12.4	35.0	39.5	-4.5	396	355	41	11.5	53	45	8	17.8
福山西	465	367	98	26.7	187	188	-1	-0.5	40.2	51.2	-11.0	133	123	10	8.1	30	14	16	114.3
福山北	586	461	125	27.1	313	268	45	16.8	53.4	58.1	-4.7	204	176	28	15.9	37	19	18	94.7
尾道	466	438	28	6.4	181	187	-6	-3.2	38.8	42.7	-3.9	144	135	9	6.7	10	5	5	100.0
三原	358	367	-9	-2.5	164	178	-14	-7.9	45.8	48.5	-2.7	117	125	-8	-6.4	12	3	9	300.0
府中	104	94	10	10.6	85	79	6	7.6	81.7	84.0	-2.3	65	65	0	0.0	10	10	0	0.0
三次	154	155	-1	-0.6	83	90	-7	-7.8	53.9	58.1	-4.2	60	72	-12	-16.7	7	2	5	250.0
庄原	86	65	21	32.3	38	39	-1	-2.6	44.2	60.0	-15.8	34	33	1	3.0	2		2	—
安芸高田	102	58	44	75.9	55	36	19	52.8	53.9	62.1	-8.2	38	25	13	52.0	2	4	-2	-50.0
世羅	56	77	-21	-27.3	39	31	8	25.8	69.6	40.3	29.3	21	17	4	23.5		1	-1	-100.0

2 警察署別 認知・検挙件数及び検挙人員

(2) 包括罪種別

	総 数				凶 悪 犯				粗 暴 犯				窃 盗 犯				知 能 犯				風 俗 犯				刑 法 犯 そ の 他			
	認知	検挙	人員	うち少年	認知	検挙	人員	うち少年	認知	検挙	人員	うち少年	認知	検挙	人員	うち少年	認知	検挙	人員	うち少年	認知	検挙	人員	うち少年	認知	検挙	人員	うち少年
総 数	14,188	5,900	3,963	495	107	90	89	10	1,187	962	935	114	9,004	3,480	1,909	240	1,329	427	275	16	276	212	161	18	2,285	729	594	97
広島中央	2,086	632	487	59	17	10	10	1	159	96	97	6	1,420	352	244	41	154	55	41	2	36	33	25	2	300	86	70	7
広島東	857	352	209	37					80	63	64	9	525	200	93	13	106	39	12	2	9	8	6	2	137	42	34	11
広島西	942	465	235	37	4	5	6	1	61	36	34	2	593	349	138	26	121	19	9		15	10	9	1	148	46	39	7
広島南	1,229	473	304	35	9	8	5	1	88	76	72	10	763	303	154	12	138	20	18	2	32	22	15	3	199	44	40	7
安佐南	1,068	381	293	46	4	4	3	1	63	45	41	4	648	172	127	32	132	106	72		24	12	11		197	42	39	9
安佐北	523	260	142	18	3	3	2		46	30	30	2	334	189	75	9	35	7	8		9	8	6	2	96	23	21	5
佐伯	533	255	152	10	5	4	4		53	49	46	2	313	146	67	6	70	20	6		8	5	4		84	31	25	2
海田	481	225	165	9	8	6	12		43	42	42	3	299	129	73	3	37	8	8	1	8	8	6	1	86	32	24	1
廿日市	391	223	135	10	5	4	3		27	24	22	2	252	148	77	6	31	9	2		7	7	6		69	31	25	2
大竹	101	54	31	2					10	7	7		56	36	15	2	2	1	1		4	2	2		29	8	6	
山 県	82	32	22	3					4	7	4	1	59	17	11		7	4	3		4	3	3	2	8	1	1	
呉	500	228	180	24	8	7	6	1	61	63	60	11	253	96	68	4	80	24	11		9	11	7		89	27	28	8
広	381	191	133	18	4	2	3	2	41	42	42	4	218	104	47	8	36	10	11	2	7	5	4		75	28	26	2
江田島	68	40	34	3	2	2	2		9	10	11	3	38	16	13		5	4	1		1	1	1		13	7	6	
東広島	843	326	203	19	4	5	5		50	44	48	4	618	222	106	8	67	11	10		8	8	6		96	36	28	7
竹原	96	48	26	2	1		1		9	7	4		62	32	17	1	8	2			1	1			15	6	4	1
福山東	1,630	570	396	53	13	10	10		146	114	114	21	1,096	326	185	24	94	30	18		23	14	10	2	258	76	59	6
福山西	465	187	133	30	3	4	2		37	30	31	6	316	108	60	12	17	11	9	1	12	13	11	1	80	21	20	10
福山北	586	313	204	37	8	9	7	2	58	52	51	12	373	183	96	10	54	19	13	4	22	14	11	1	71	36	26	8
尾道	466	181	144	10	3	3	4		48	44	39	3	264	93	73	5	49	11	7		11	4	4	1	91	26	17	1
三原	358	164	117	12	2	1	1		21	17	15	2	244	118	77	8	19	3	4		7	7	6		65	18	14	2
府中	104	85	65	10	3	3	3	1	17	14	15		55	48	31	8	13	7	5	1		1			16	12	11	
三次	154	83	60	7	1				30	25	23	4	73	34	21	1	22	3	3	1	3	6	2		25	15	11	1
庄原	86	38	34	2					11	10	10	2	30	13	9		22	3	2		6	4	3		17	8	10	
安芸高田	102	55	38	2					12	11	8	1	65	33	21	1	5	1	1		5	3	2		15	7	6	
世羅	56	39	21						3	4	5		37	13	11		5				5	2	1		6	20	4	

3 警察署 罪種別 認知・検挙件数及び検挙人員 【 広島中央署 】 (その1)

	認知件数		検 挙 件 数								
	総数	うち)	総数	自 署 管 内 発 生 事 件				他 署 管 内 発 生 事 件			
		既 届		計	うち)	うち)	計	うち)	うち)	うち)	
					既 届			解 決			未 届
刑 法 犯 総 数	2,086	1,998	632	589	532	44	57	43	8	31	7
凶 悪 犯	17	15	10	10	10						
殺人											
うち)既遂											
強盗	3	3	3	3	3						
強盗殺人											
強盗傷人	1	1	1	1	1						
強盗・不同意性交等											
強盗・準強盗	2	2	2	2	2						
放火											
不同意性交等	14	12	7	7	7						
粗 暴 犯	159	156	96	96	94		2				
凶器準備集合											
暴行	68	66	42	42	41		1				
傷害・傷害致死	70	70	36	36	36						
脅迫	18	17	16	16	15		1				
恐喝	3	3	2	2	2						
窃 盗 犯	1,420	1,389	352	318	302	39	16	34	7	31	7
侵入窃盗	66	63	34	27	26		1	7	5	7	5
空き巣	15	15	4	3	3			1	1	1	1
忍込み	2	2	5	1	1			4	4	4	4
居空き	1	1									
金庫破り	7	7	5	5	5						
学校荒し											
病院荒し											
事務所荒し	3	3	2	2	2						
出店荒し	26	23	14	12	11		1	2		2	
その他	12	12	4	4	4						
乗り物盗	705	694	51	43	42	27	1	8		5	
自動車盗	4	4	5	4	4			1		1	
オートバイ盗	7	7	1					1		1	
自転車盗	694	683	45	39	38	27	1	6		3	
非侵入窃盗	649	632	267	248	234	12	14	19	2	19	2
払出盗	10	2	6	6	2			4			
病室ねらい	2	2									
ひったくり											
すり	2	2	2	2	1			1			
置引き	25	25	4	3	3			1	1	1	1
仮睡者ねらい	22	22	2	1	1			1	1	1	1
車上ねらい	28	28	17	7	6	1	1	10		10	
部品ねらい	7	7	4	1	1	1		3		3	
自動販売機ねらい											
万引き	323	316	174	170	163	1	7	4		4	
その他	230	228	58	58	57	9	1				
知 能 犯	154	144	55	51	43		8	4			
詐欺	136	130	46	42	37		5	4			
横領	11	10	4	4	4						
偽造	5	3	4	4	2			2			
汚職	2	1	1	1				1			
背任											
風 俗 犯	36	35	33	33	32		1				
賭博											
不同意わいせつ	23	23	22	22	22						
公然わいせつ・物	8	7	7	7	6			1			
面会要求等											
性的姿態撮影等処罰法	5	5	4	4	4						
刑 法 犯 そ の 他	300	259	86	81	51	5	30	5	1		
占有離脱物横領	46	26	19	16	5	1	11	3			
自転車	20		14	11			11	3			
オートバイ											
その他	26	26	5	5	5	1					
公務執行妨害	13	2	12	12	2		10				
住居侵入	26	24	14	14	12	1	2				
略取誘拐・人身売買			1	1	1						
建造物等損壊	30	29	6	6	6						
器物損壊等	159	158	18	18	16	3	2				
その他	26	20	16	14	9		5	2	1		

3 警察署 罪種別 認知・検挙件数及び検挙人員 【 広島中央署 】 (その2)

	自署管内発生事件で他署が検挙した件数				検 挙 人 員			
	総 数	うち)	うち)	うち) 他県検挙 事 件	総 数	うち)	うち)	うち) 女
		他県検挙 事 件	既 届			女	少 年	
刑 法 犯 総 数	63	23	37	15	487	111	59	19
凶 悪 犯					10		1	
殺人								
うち)既遂								
強盗					3			
強盗殺人								
強盗傷人					1			
強盗・不同意性交等								
強盗・準強盗					2			
放火								
不同意性交等					7		1	
粗 暴 犯	1				97	11	6	2
凶器準備集合								
暴行	1				38	5		
傷害・傷害致死					40	4	5	2
脅迫					16	1	1	
恐喝					3	1		
窃 盗 犯	42	16	32	12	244	81	41	17
侵入窃盗					17		1	
空き巣					4			
忍込み					1			
居空き								
金庫破り					4			
学校荒し								
病院荒し								
事務所荒し					1			
出店荒し					5		1	
その他					2			
乗り物盗	10	1	9	1	17	2	7	2
自動車盗	1	1	1	1	3			
オートバイ盗								
自転車盗	9		8		14	2	7	2
非侵入窃盗	32	15	23	11	210	79	33	15
払出盗	5	2						
病室ねらい								
ひったくり					1			
すり					2	1	1	1
置引き					3			
仮睡者ねらい					1			
車上ねらい	1	1	1	1	3	2		
部品ねらい	3	3	2	2				
自動販売機ねらい								
万引き	16	7	14	7	155	61	32	14
その他	7	2	6	1	45	15		
知 能 犯	10	6	4	3	41	7	2	
詐欺	10	6	4	3	34	5	2	
横領					4	2		
偽造					2			
汚職					1			
背任								
風 俗 犯	1		1		25		2	
賭博								
不同意わいせつ					16		2	
公然わいせつ・物	1		1		6			
面会要求等								
性的姿態撮影等処罰法					3			
刑 法 犯 そ の 他	9	1			70	12	7	
占有離脱物横領	7				16	4	3	
自転車	7				13	1	3	
オートバイ								
その他					3	3		
公務執行妨害					10			
住居侵入					10	4	1	
略取誘拐・人身売買					1	1		
建造物等損壊					5	1	1	
器物損壊等					12	1	1	
その他	2	1			16	1	1	

3 警察署 罪種別 認知・検挙件数及び検挙人員 【 広島東署 】 (その1)

	認知件数		検 挙 件 数								
	総数	うち)	総数	自 署 管 内 発 生 事 件				他 署 管 内 発 生 事 件			
		既 届		計	うち)	うち)	計	うち)	うち)	うち)	
											既 届
刑 法 犯 総 数	857	817	352	261	243	5	18	91	49	62	44
凶 悪 犯											
殺人											
うち)既遂											
強盗											
強盗殺人											
強盗傷人											
強盗・不同意性交等											
強盗・準強盗											
放火											
不同意性交等											
粗 暴 犯	80	80	63	63	63						
凶器準備集合											
暴行	38	38	29	29	29						
傷害・傷害致死	29	29	27	27	27						
脅迫	10	10	6	6	6						
恐喝	3	3	1	1	1						
窃 盗 犯	525	506	200	132	124	5	8	68	33	43	29
侵入窃盗	23	21	13	12	11		1	1		1	
空き巣	6	6	5	4	4			1		1	
忍込み	5	4	2	2	1		1				
居空き	2	2	1	1	1						
金庫破り											
学校荒し											
病院荒し											
事務所荒し	3	3	2	2	2						
出店荒し	1	1									
その他	6	5	3	3	3						
乗り物盗	267	261	15	10	8	2	2	5		3	
自動車盗			1	1	1						
オートバイ盗	3	3	1					1		1	
自転車盗	264	258	13	9	7	2	2	4		2	
非侵入窃盗	235	224	172	110	105	3	5	62	33	39	29
払出盗	10	1	25	2			2	23	4	1	
病室ねらい											
ひったくり											
すり	1	1	1	1	1						
置引き	7	7	4	4	4	2					
仮睡者ねらい	1	1									
車上ねらい	15	14	3	3	2		1				
部品ねらい	13	13	3	1	1			2		2	
自動販売機ねらい	3	3									
万引き	111	111	118	83	82		1	35	28	34	28
その他	74	73	18	16	15	1	1	2	1	2	1
知 能 犯	106	102	39	19	19			20	16	19	15
詐欺	103	99	35	15	15			20	16	19	15
横領											
偽造	3	3	4	4	4						
汚職											
背任											
風 俗 犯	9	9	8	8	8						
賭博											
不同意わいせつ	3	3	2	2	2						
公然わいせつ・物	5	5	5	5	5						
面会要求等											
性的姿態撮影等処罰法	1	1	1	1	1						
刑 法 犯 そ の 他	137	120	42	39	29		10	3			
占有離脱物横領	26	14	14	12	5		7	2			
自転車	11		8	6			6	2			
オートバイ											
その他	15	14	6	6	5		1				
公務執行妨害	3	1	3	3	1		2				
住居侵入	18	18	13	13	13						
略取誘拐・人身売買											
建造物等損壊	3	3	1	1	1						
器物損壊等	76	75	5	5	4		1				
その他	11	9	6	5	5			1			

3 警察署 罪種別 認知・検挙件数及び検挙人員 【 広島東署 】 (その2)

	自署管内発生事件で他署が検挙した件数				検 挙 人 員			
	総 数	うち)	うち)	うち) 他県検挙 事 件	総 数	うち)	うち)	うち) 女
		他県検挙 事 件	既 届			女	少 年	
刑 法 犯 総 数	41	15	26	10	209	55	37	5
凶 悪 犯								
殺人								
うち)既遂								
強盗								
強盗殺人								
強盗傷人								
強盗・不同意性交等								
強盗・準強盗								
放火								
不同意性交等								
粗 暴 犯					64	10	9	1
凶器準備集合								
暴行					31	3	6	
傷害・傷害致死					27	7	3	1
脅迫					3			
恐喝					3			
窃 盗 犯	27	6	17	3	93	39	13	3
侵入窃盗	3	1	3	1	3			
空き巣	1		1					
忍込み					1			
居空き	1		1		1			
金庫破り								
学校荒し								
病院荒し								
事務所荒し	1	1	1	1	1			
出店荒し								
その他								
乗り物盗	3		1		8	2	7	2
自動車盗								
オートバイ盗					1		1	
自転車盗	3		1		7	2	6	2
非侵入窃盗	21	5	13	2	82	37	6	1
払出盗	8	3						
病室ねらい								
ひったくり								
すり					1	1		
置引き					1	1		
仮睡者ねらい								
車上ねらい	4	2	4	2	1			
部品ねらい	1		1		2			
自動販売機ねらい								
万引き	1		1		65	34	6	1
その他	7		7		12	1		
知 能 犯	8	8	7	7	12	5	2	1
詐欺	8	8	7	7	10	4	2	1
横領								
偽造					2	1		
汚職								
背任								
風 俗 犯					6		2	
賭博								
不同意わいせつ					2		1	
公然わいせつ・物					3			
面会要求等								
性的姿態撮影等処罰法					1		1	
刑 法 犯 そ の 他	6	1	2		34	1	11	
占有離脱物横領	3				16	1	5	
自転車	3				9		4	
オートバイ								
その他					7	1	1	
公務執行妨害					1		1	
住居侵入	1		1		9		4	
略取誘拐・人身売買								
建造物等損壊					1			
器物損壊等	1		1		2		1	
その他	1	1			5			

3 警察署 罪種別 認知・検挙件数及び検挙人員 【 広島西署 】 (その1)

	認知件数		検 挙 件 数								
	総数	うち) 既 届	総数	自 署 管 内 発 生 事 件				他 署 管 内 発 生 事 件			
				計	うち) 既 届	うち) 解 決	未 届	計	うち) 他 県 発 生 事 件	うち) 既 届	うち) 他 県 発 生 事 件
刑 法 犯 総 数	942	904	465	379	359	11	20	86	54	57	31
凶 悪 犯	4	3	5	5	4		1				
殺人	1	1	1	1	1						
うち)既遂	1	1	1	1	1						
強盗	1	1	2	2	2						
強盗殺人			1	1	1						
強盗傷人											
強盗・不同意性交等											
強盗・準強盗	1	1	1	1	1						
放火	1	1	1	1	1						
不同意性交等	1		1	1			1				
粗 暴 犯	61	61	36	36	36						
凶器準備集合											
暴行	33	33	19	19	19						
傷害・傷害致死	24	24	15	15	15						
脅迫	3	3	2	2	2						
恐喝	1	1									
窃 盗 犯	593	571	349	272	263	9	9	77	49	54	29
侵入窃盗	14	13	10	9	9	1		1		1	
空き巣	5	5	5	4	4	1		1		1	
忍込み	1										
居空き	2	2	1	1	1						
金庫破り	1	1	1	1	1						
学校荒し											
病院荒し											
事務所荒し	1	1	1	1	1						
出店荒し											
その他	4	4	2	2	2						
乗り物盗	296	288	85	79	76	7	3	6		4	
自動車盗											
オートバイ盗	13	13	7	7	7	1					
自転車盗	283	275	78	72	69	6	3	6		4	
非侵入窃盗	283	270	254	184	178	1	6	70	49	49	29
払出盗	16	6	28	10	5		5	18	17		
病室ねらい	1	1									
ひったくり											
すり											
置引き											
仮睡者ねらい	1	1									
車上ねらい	22	22	13	10	10			3	3	3	3
部品ねらい	14	14									
自動販売機ねらい	1	1	1	1			1				
万引き	126	125	105	97	97	1		8		8	
その他	102	100	107	66	66			41	29	38	26
知 能 犯	121	121	19	16	16			3	2	3	2
詐欺	112	112	16	13	13			3	2	3	2
横領	5	5	1	1	1						
偽造	3	3	2	2	2						
汚職											
背任	1	1									
風 俗 犯	15	14	10	10	9		1				
賭博											
不同意わいせつ	7	7	4	4	4						
公然わいせつ・物	4	4	3	3	3						
面会要求等											
性的姿態撮影等処罰法	4	3	3	3	2		1				
刑 法 犯 そ の 他	148	134	46	40	31	2	9	6	3		
占有離脱物横領	32	22	21	19	14	1	5	2			
自転車	10		7	5			5	2			
オートバイ											
その他	22	22	14	14	14	1					
公務執行妨害	3	1	4	4	1		3				
住居侵入	5	5	4	4	4						
略取誘拐・人身売買	2	2	2	2	2						
建造物等損壊	1	1									
器物損壊等	98	97	9	9	8	1	1				
その他	7	6	6	2	2			4	3		

3 警察署 罪種別 認知・検挙件数及び検挙人員 【広島西署】 (その2)

	自署管内発生事件で他署が検挙した件数				検 挙 人 員			
	総 数	うち)	うち)	うち) 他県検挙 事 件	総 数	うち)	うち)	うち) 女
		他県検挙 事 件	既 届			女	少 年	
刑 法 犯 総 数	40	14	28	11	235	46	37	1
凶 悪 犯					6	1	1	
殺人					1	1		
うち)既遂					1	1		
強盗					4		1	
強盗殺人					3		1	
強盗傷人								
強盗・不同意性交等								
強盗・準強盗					1			
放火								
不同意性交等					1			
粗 暴 犯					34	3	2	
凶器準備集合								
暴行					17	3	1	
傷害・傷害致死					15		1	
脅迫					2			
恐喝								
窃 盗 犯	29	9	20	6	138	31	26	1
侵入窃盗	1				7	2		
空き巣					3			
忍込み	1							
居空き					1			
金庫破り					1			
学校荒し								
病院荒し								
事務所荒し								
出店荒し								
その他					2	2		
乗り物盗	5	1	2	1	19		12	
自動車盗	2	1	2	1				
オートバイ盗					2		2	
自転車盗	3				17		10	
非侵入窃盗	23	8	18	5	112	29	14	1
払出盗	3	2						
病室ねらい								
ひったくり								
すり								
置引き								
仮睡者ねらい								
車上ねらい	9	1	9	1	5	2	1	
部品ねらい	4	2	4	2				
自動販売機ねらい					1			
万引き	5	1	4	1	82	25	11	1
その他	2	2	1	1	24	2	2	
知 能 犯	6	3	6	3	9	1		
詐欺	6	3	6	3	8	1		
横領					1			
偽造								
汚職								
背任								
風 俗 犯					9		1	
賭博								
不同意わいせつ					3			
公然わいせつ・物					3			
面会要求等								
性的姿態撮影等処罰法					3		1	
刑 法 犯 そ の 他	5	2	2	2	39	10	7	
占有離脱物横領	2				18	2	2	
自転車	2				6		1	
オートバイ								
その他					12	2	1	
公務執行妨害					4	2		
住居侵入					8	2	5	
略取誘拐・人身売買					2			
建造物等損壊								
器物損壊等	2	2	2	2	5	2		
その他	1				2	2		

3 警察署 罪種別 認知・検挙件数及び検挙人員 【 広島南署 】 (その1)

	認知件数		検 挙 件 数								
	総数	うち) 既 届	総数	自 署 管 内 発 生 事 件				他 署 管 内 発 生 事 件			
				計	うち) 既 届	うち) 解 決	うち) 未 届	計	うち) 他 県 発 生 事 件	うち) 既 届	うち) 他 県 発 生 事 件
刑 法 犯 総 数	1,229	1,178	473	356	334	19	22	117	104	105	102
凶 悪 犯	9	8	8	8	7		1				
殺人	1	1	1	1	1						
うち)既遂											
強盗	1	1	1	1	1						
強盗殺人											
強盗傷人											
強盗・不同意性交等											
強盗・準強盗	1	1	1	1	1						
放火											
不同意性交等	7	6	6	6	5		1				
粗 暴 犯	88	86	76	75	71		4	1	1	1	1
凶器準備集合											
暴行	59	59	48	48	48						
傷害・傷害致死	13	12	15	15	12		3				
脅迫	11	10	8	8	7		1				
恐喝	5	5	5	4	4			1	1	1	1
窃 盗 犯	763	742	303	196	194	18	2	107	101	103	101
侵入窃盗	36	35	6	6	6						
空き巣	8	8	3	3	3						
忍込み	10	10									
居空き											
金庫破り	2	2	1	1	1						
学校荒し											
病院荒し											
事務所荒し	5	5	1	1	1						
出店荒し	6	6									
その他	5	4	1	1	1						
乗り物盗	319	317	19	15	15	13		4		2	
自動車盗	1	1									
オートバイ盗	9	9									
自転車盗	309	307	19	15	15	13		4		2	
非侵入窃盗	408	390	278	175	173	5	2	103	101	101	101
払出盗	16										
病室ねらい											
ひったくり											
すり	1	1									
置引き	14	14	2	2	2						
仮睡者ねらい	5	5									
車上ねらい	43	43	12	12	12						
部品ねらい	8	8									
自動販売機ねらい											
万引き	199	197	137	134	132	4	2	3	1	1	1
その他	122	122	127	27	27	1		100	100	100	100
知 能 犯	138	135	20	17	15	1	2	3	2		
詐欺	134	132	16	14	13	1	1	2	1		
横領	2	2	1	1	1						
偽造	2	1	3	2	1		1	1	1		
汚職											
背任											
風 俗 犯	32	24	22	22	18		4				
賭博											
不同意わいせつ	14	14	12	12	12						
公然わいせつ・物	1										
面会要求等											
性的姿態撮影等処罰法	17	10	10	10	6		4				
刑 法 犯 そ の 他	199	183	44	38	29		9	6		1	
占有離脱物横領	42	34	15	10	8		2	5			
自転車	7		7	2			2	5			
オートバイ											
その他	35	34	8	8	8						
公務執行妨害	5		5	5			5				
住居侵入	14	14	4	4	4						
略取誘拐・人身売買	2	2	1	1	1						
建造物等損壊	5	5	1	1	1						
器物損壊等	116	115	11	10	9		1	1		1	
その他	15	13	7	7	6		1				

3 警察署 罪種別 認知・検挙件数及び検挙人員 【 広島南署 】 (その2)

	自署管内発生事件で他署が検挙した件数				検 挙 人 員			
	総 数	うち)	うち)	うち) 他県検挙 事 件	総 数	うち)	うち)	うち) 女
		他県検挙 事 件	既 届			女	少 年	
刑 法 犯 総 数	43	15	27	10	304	71	35	5
凶 悪 犯					5	1	1	
殺人					1	1		
うち)既遂								
強盗								
強盗殺人								
強盗傷人								
強盗・不同意性交等								
強盗・準強盗								
放火								
不同意性交等					4		1	
粗 暴 犯	1	1	1	1	72	10	10	2
凶器準備集合								
暴行					44	7	2	2
傷害・傷害致死					15	2	2	
脅迫					10	1	3	
恐喝	1	1	1	1	3		3	
窃 盗 犯	32	6	22	5	154	54	12	1
侵入窃盗	5		5		6	1		
空き巣	1		1		3	1		
忍込み	2		2					
居空き								
金庫破り					1			
学校荒し								
病院荒し								
事務所荒し					1			
出店荒し	2		2					
その他					1			
乗り物盗	5	1	4	1	5		2	
自動車盗	1	1	1	1				
オートバイ盗								
自転車盗	4		3		5		2	
非侵入窃盗	22	5	13	4	143	53	10	1
払出盗	8	1						
病室ねらい								
ひったくり								
すり								
置引き					2			
仮睡者ねらい								
車上ねらい	2	2	2	2	3			
部品ねらい	1	1	1	1				
自動販売機ねらい								
万引き	4		3		121	50	10	1
その他	7	1	7	1	17	3		
知 能 犯	5	5	4	4	18	3	2	2
詐欺	5	5	4	4	14	2	2	2
横領					1	1		
偽造					3			
汚職								
背任								
風 俗 犯					15		3	
賭博								
不同意わいせつ					9		3	
公然わいせつ・物								
面会要求等								
性的姿態撮影等処罰法					6			
刑 法 犯 そ の 他	5	3			40	3	7	
占有離脱物横領	3	1			15	2	2	
自転車	2				6		1	
オートバイ								
その他	1	1			9	2	1	
公務執行妨害					3			
住居侵入					4		2	
略取誘拐・人身売買								
建造物等損壊					1			
器物損壊等					10		2	
その他	2	2			7	1	1	

3 警察署 罪種別 認知・検挙件数及び検挙人員 【安佐南署】 (その1)

	認知件数		検 挙 件 数								
	総数	うち) 既 届	総数	自 署 管 内 発 生 事 件				他 署 管 内 発 生 事 件			
				計	うち) 既 届	うち) 解 決	うち) 未 届	計	うち) 他 県 発 生 事 件	うち) 既 届	うち) 他 県 発 生 事 件
刑 法 犯 総 数	1,068	1,008	381	355	261	23	94	26	5	14	5
凶 悪 犯	4	3	4	4	3	1	1				
殺人	1		1	1			1				
うち)既遂	1		1	1			1				
強盗											
強盗殺人											
強盗傷人											
強盗・不同意性交等											
強盗・準強盗											
放火											
不同意性交等	3	3	3	3	3	1					
粗 暴 犯	63	61	45	45	43		2				
凶器準備集合											
暴行	24	23	18	18	17		1				
傷害・傷害致死	29	28	18	18	17		1				
脅迫	6	6	6	6	6						
恐喝	4	4	3	3	3						
窃 盗 犯	648	622	172	162	146	18	16	10		4	
侵入窃盗	38	29	17	14	7		7	3			
空き巣	21	13	11	10	3		7	1			
忍込み	1	1	1					1			
居空き											
金庫破り											
学校荒し	1	1									
病院荒し											
事務所荒し	2	2									
出店荒し	2	2	1	1	1						
その他	11	10	4	3	3			1			
乗り物盗	304	295	24	21	17	11	4	3		2	
自動車盗											
オートバイ盗	14	13	2	2	1	1	1				
自転車盗	290	282	22	19	16	10	3	3		2	
非侵入窃盗	306	298	131	127	122	7	5	4		2	
払出盗	11	9	9	7	6		1	2			
病室ねらい											
ひったくり											
すり											
置引き	10	10	4	4	4	1					
仮睡者ねらい											
車上ねらい	20	19									
部品ねらい	9	9	1	1	1						
自動販売機ねらい	1	1									
万引き	150	146	97	96	93	3	3	1		1	
その他	105	104	20	19	18	3	1	1		1	
知 能 犯	132	127	106	92	30	3	62	14	5	10	5
詐欺	126	122	98	85	24	3	61	13	5	10	5
横領	5	4	4	4	3		1				
偽造	1	1	3	2	2			1			
汚職											
背任			1	1	1						
風 俗 犯	24	17	12	12	12						
賭博											
不同意わいせつ	12	12	9	9	9						
公然わいせつ・物	8	3	2	2	2						
面会要求等											
性的姿態撮影等処罰法	4	2	1	1	1						
刑 法 犯 そ の 他	197	178	42	40	27	1	13	2			
占有離脱物横領	40	30	16	14	7		7	2			
自転車	9		7	5			5	2			
オートバイ											
その他	31	30	9	9	7		2				
公務執行妨害	3	1	3	3	1		2				
住居侵入	19	17	8	8	6	1	2				
略取誘拐・人身売買											
建造物等損壊	4	4	1	1	1						
器物損壊等	124	122	8	8	8						
その他	7	4	6	6	4		2				

3 警察署 罪種別 認知・検挙件数及び検挙人員 【安佐南署】 (その2)

	自署管内発生事件で他署が検挙した件数				検 挙 人 員			
	総 数	うち)	うち)	うち) 他県検挙 事 件	総 数	うち)	うち)	うち) 女
		他県検挙 事 件	既 届			女	少 年	
刑 法 犯 総 数	44	11	30	9	293	78	46	10
凶 悪 犯					3		1	
殺人					1			
うち)既遂					1			
強盗								
強盗殺人								
強盗傷人								
強盗・不同意性交等								
強盗・準強盗								
放火								
不同意性交等					2		1	
粗 暴 犯					41	5	4	1
凶器準備集合								
暴行					15	2	2	
傷害・傷害致死					19	2	2	1
脅迫					4	1		
恐喝					3			
窃 盗 犯	25	3	22	3	127	43	32	9
侵入窃盗	9		8		8			
空き巣	7		7		3			
忍込み								
居空き								
金庫破り								
学校荒し								
病院荒し								
事務所荒し								
出店荒し					1			
その他	2		1		4			
乗り物盗	2		1		17	6	15	6
自動車盗								
オートバイ盗	1		1		2		2	
自転車盗	1				15	6	13	6
非侵入窃盗	14	3	13	3	102	37	17	3
払出盗	3	1	2	1				
病室ねらい								
ひったくり								
すり								
置引き					3		1	
仮睡者ねらい								
車上ねらい	3	2	3	2				
部品ねらい					1			
自動販売機ねらい								
万引き	8		8		84	33	16	3
その他					14	4		
知 能 犯	14	8	8	6	72	25		
詐欺	14	8	8	6	66	24		
横領					4			
偽造					2	1		
汚職								
背任								
風 俗 犯	2				11			
賭博								
不同意わいせつ					8			
公然わいせつ・物					2			
面会要求等								
性的姿態撮影等処罰法	2				1			
刑 法 犯 そ の 他	3				39	5	9	
占有離脱物横領	3				13	1	6	
自転車	3				6	1	4	
オートバイ								
その他					7		2	
公務執行妨害					2			
住居侵入					4			
略取誘拐・人身売買								
建造物等損壊					2			
器物損壊等					6	3	1	
その他					12	1	2	

3 警察署 罪種別 認知・検挙件数及び検挙人員 【安佐北署】 (その1)

	認知件数		検 挙 件 数								
	総数	うち)	総数	自 署 管 内 発 生 事 件				他 署 管 内 発 生 事 件			
		既 届		計	うち)	うち)	計	うち)	うち)	うち)	
					既 届			解 決			未 届
刑 法 犯 総 数	523	483	260	166	142	6	24	94	73	88	72
凶 悪 犯	3	3	3	3	3						
殺人											
うち)既遂											
強盗											
強盗殺人											
強盗傷人											
強盗・不同意性交等											
強盗・準強盗											
放火			1	1	1						
不同意性交等	3	3	2	2	2						
粗 暴 犯	46	43	30	30	28		2				
凶器準備集合											
暴行	21	21	12	12	12						
傷害・傷害致死	21	18	13	13	11		2				
脅迫	4	4	5	5	5						
恐喝											
窃 盗 犯	334	313	189	99	89	5	10	90	72	88	72
侵入窃盗	32	19	22	16	9		7	6		5	
空き巣	9	8	4	3	3			1		1	
忍込み											
居空き											
金庫破り											
学校荒し											
病院荒し											
事務所荒し	4	4									
出店荒し	1	1									
その他	18	6	18	13	6		7	5		4	
乗り物盗	132	128	7	6	6	3		1	1	1	1
自動車盗	1	1									
オートバイ盗	5	5									
自転車盗	126	122	7	6	6	3		1	1	1	1
非侵入窃盗	170	166	160	77	74	2	3	83	71	82	71
払出盗	1										
病室ねらい											
ひったくり											
すり	1	1	1	1	1	1					
置引き	6	6									
仮睡者ねらい	1	1									
車上ねらい	11	11									
部品ねらい	9	9									
自動販売機ねらい											
万引き	76	75	130	51	50		1	79	70	79	70
その他	65	63	29	25	23	1	2	4	1	3	1
知 能 犯	35	30	7	6	2		4	1			
詐欺	30	27	5	4			4	1			
横領	3	2	2	2	2						
偽造	2	1									
汚職											
背任											
風 俗 犯	9	9	8	8	8						
賭博											
不同意わいせつ	5	5	4	4	4						
公然わいせつ・物	4	4	4	4	4						
面会要求等											
性的姿態撮影等処罰法											
刑 法 犯 そ の 他	96	85	23	20	12	1	8	3	1		
占有離脱物横領	15	8	7	5	1	1	4	2			
自転車	5		5	3			3	2			
オートバイ											
その他	10	8	2	2	1	1	1				
公務執行妨害	2		2	2			2				
住居侵入	15	14	5	5	4		1				
略取誘拐・人身売買											
建造物等損壊											
器物損壊等	57	57	4	4	4						
その他	7	6	5	4	3		1	1	1		

3 警察署 罪種別 認知・検挙件数及び検挙人員 【安佐北署】 (その2)

	自署管内発生事件で他署が検挙した件数				検 挙 人 員			
	総 数	うち)	うち)	うち) 他県検挙 事 件	総 数	うち)	うち)	うち) 女
		他県検挙 事 件	既 届			女	少 年	
刑 法 犯 総 数	28	6	18	3	142	43	18	2
凶 悪 犯					2			
殺人								
うち)既遂								
強盗								
強盗殺人								
強盗傷人								
強盗・不同意性交等								
強盗・準強盗								
放火								
不同意性交等					2			
粗 暴 犯	1				30	7	2	
凶器準備集合								
暴行					12	4		
傷害・傷害致死	1				14	2	1	
脅迫					3	1		
恐喝					1		1	
窃 盗 犯	18	2	15	2	75	31	9	2
侵入窃盗	8	1	6	1	7	2		
空き巣	5		4		2			
忍込み								
居空き								
金庫破り								
学校荒し								
病院荒し								
事務所荒し	1		1					
出店荒し								
その他	2	1	1	1	5	2		
乗り物盗	2		1		3		1	
自動車盗								
オートバイ盗								
自転車盗	2		1		3		1	
非侵入窃盗	8	1	8	1	65	29	8	2
払出盗								
病室ねらい								
ひったくり								
すり								
置引き								
仮睡者ねらい								
車上ねらい								
部品ねらい	2		2					
自動販売機ねらい								
万引き	5	1	5	1	46	22	7	2
その他	1		1		19	7	1	
知 能 犯	7	4	2	1	8	2		
詐欺	5	4	2	1	6	1		
横領	1				2	1		
偽造	1							
汚職								
背任								
風 俗 犯					6		2	
賭博								
不同意わいせつ					3		1	
公然わいせつ・物					3		1	
面会要求等								
性的姿態撮影等処罰法								
刑 法 犯 そ の 他	2		1		21	3	5	
占有離脱物横領	1				4		2	
自転車	1				3		2	
オートバイ								
その他					1			
公務執行妨害					2			
住居侵入	1		1		5		3	
略取誘拐・人身売買								
建造物等損壊								
器物損壊等					4	2		
その他					6	1		

3 警察署 罪種別 認知・検挙件数及び検挙人員 【佐伯署】 (その1)

	認知件数		検 挙 件 数								
	総数	うち)	総数	自 署 管 内 発 生 事 件				他 署 管 内 発 生 事 件			
		既 届		計	うち)	うち)	計	うち)	うち)	うち)	
					既 届			解 決			未 届
刑 法 犯 総 数	533	496	255	214	198	13	16	41	18	31	14
凶 悪 犯	5	4	4	4	2		2				
殺人	1		2	2			2				
うち)既遂	1		1	1			1				
強盗	1	1	1	1	1						
強盗殺人											
強盗傷人											
強盗・不同意性交等											
強盗・準強盗	1	1	1	1	1						
放火	1	1	1	1	1						
不同意性交等	2	2									
粗 暴 犯	53	53	49	49	49						
凶器準備集合											
暴行	20	20	20	20	20						
傷害・傷害致死	25	25	22	22	22						
脅迫	7	7	6	6	6						
恐喝	1	1	1	1	1						
窃 盗 犯	313	294	146	113	103	10	10	33	13	29	13
侵入窃盗	21	14	52	22	17	1	5	30	13	29	13
空き巣	11	7	41	15	12		3	26	11	25	11
忍込み	1										
居空き			3					3	1	3	1
金庫破り											
学校荒し											
病院荒し											
事務所荒し											
出店荒し											
その他	9	7	8	7	5	1	2	1	1	1	1
乗り物盗	130	128	9	8	8	6		1			
自動車盗	1	1	1	1	1						
オートバイ盗	6	6	3	3	3	2					
自転車盗	123	121	5	4	4	4		1			
非侵入窃盗	162	152	85	83	78	3	5	2			
払出盗	8	1	5	3	1		2	2			
病室ねらい											
ひったくり											
すり											
置き引き	5	5	1	1	1						
仮睡者ねらい											
車上ねらい	8	8	3	3	3						
部品ねらい	10	10	1	1	1						
自動販売機ねらい											
万引き	64	63	45	45	44		1				
その他	67	65	30	30	28	3	2				
知 能 犯	70	63	20	15	14		1	5	4	1	
詐欺	63	58	16	11	11			5	4	1	
横領	4	4	2	2	2						
偽造	3	1	2	2	1		1				
汚職											
背任											
風 俗 犯	8	8	5	5	5						
賭博											
不同意わいせつ	5	5	2	2	2						
公然わいせつ・物	3	3	3	3	3						
面会要求等											
性的姿態撮影等処罰法											
刑 法 犯 そ の 他	84	74	31	28	25	3	3	3	1	1	1
占有離脱物横領	11	8	7	5	4		1	2			
自転車	4	1	4	2	1		1	2			
オートバイ											
その他	7	7	3	3	3						
公務執行妨害	2	1	1	1	1						
住居侵入	7	7	7	6	6	2		1	1	1	1
略取誘拐・人身売買											
建造物等損壊	1	1	1	1	1						
器物損壊等	50	49	6	6	6						
その他	13	8	9	9	7	1	2				

3 警察署 罪種別 認知・検挙件数及び検挙人員 【佐伯署】 (その2)

	自署管内発生事件で他署が検挙した件数				検 挙 人 員			
	総 数	うち)	うち)	うち) 他県検挙 事 件	総 数	うち)	うち)	うち) 女
		他県検挙 事 件	既 届			女	少 年	
刑 法 犯 総 数	33	10	20	5	152	37	10	3
凶 悪 犯					4			
殺人					2			
うち)既遂					1			
強盗					2			
強盗殺人					1			
強盗傷人								
強盗・不同意性交等								
強盗・準強盗					1			
放火								
不同意性交等								
粗 暴 犯	1	1			46	5	2	
凶器準備集合								
暴行	1	1			18	1		
傷害・傷害致死					20	1	1	
脅迫					6	2	1	
恐喝					2	1		
窃 盗 犯	22	4	15		67	26	6	2
侵入窃盗	2				6			
空き巣					4			
忍込み	1							
居空き								
金庫破り								
学校荒し								
病院荒し								
事務所荒し								
出店荒し								
その他	1				2			
乗り物盗	3		2		1			
自動車盗								
オートバイ盗								
自転車盗	3		2		1			
非侵入窃盗	17	4	13		60	26	6	2
払出盗	4	4						
病室ねらい								
ひったくり								
すり								
置引き					1			
仮睡者ねらい								
車上ねらい					3		2	
部品ねらい	2		2					
自動販売機ねらい								
万引き	11		11		42	22	4	2
その他					14	4		
知 能 犯	7	5	5	5	6			
詐欺	7	5	5	5	4			
横領					1			
偽造					1			
汚職								
背任								
風 俗 犯					4	1		
賭博								
不同意わいせつ					2			
公然わいせつ・物					2	1		
面会要求等								
性的姿態撮影等処罰法								
刑 法 犯 そ の 他	3				25	5	2	1
占有離脱物横領					6	2	1	1
自転車					2			
オートバイ								
その他					4	2	1	1
公務執行妨害					1			
住居侵入					4		1	
略取誘拐・人身売買								
建造物等損壊					2			
器物損壊等					5			
その他	3				7	3		

3 警察署 罪種別 認知・検挙件数及び検挙人員 【海田署】(その1)

	認知件数		検挙件数								
	総数	うち)	総数	自署管内発生事件				他署管内発生事件			
		既届		計	うち)	うち)	計	うち)	うち)		
										既届	うち)
					解決						
刑法犯総数	481	463	225	207	194	7	13	18		10	
凶悪犯	8	7	6	6	5	1	1				
殺人	2	2	3	3	3	1					
うち)既遂			1	1	1	1					
強盗											
強盗殺人											
強盗傷人											
強盗・不同意性交等											
強盗・準強盗											
放火											
不同意性交等	6	5	3	3	2		1				
粗暴犯	43	41	42	41	39		2	1			
凶器準備集合											
暴行	23	23	19	18	18			1			
傷害・傷害致死	15	14	18	18	17			1			
脅迫	4	3	5	5	4			1			
恐喝	1	1									
窃盗犯	299	293	129	118	114	5	4	11		8	
侵入窃盗	33	30	23	17	15		2	6		4	
空き巣	10	9	6	4	4			2		2	
忍込み	12	11	14	10	9		1	4		2	
居空き	1	1	1	1	1						
金庫破り											
学校荒し											
病院荒し											
事務所荒し	1		1	1				1			
出店荒し	2	2	1	1	1						
その他	7	7									
乗り物盗	113	113	7	6	6	4		1		1	
自動車盗	2	2									
オートバイ盗	4	4									
自転車盗	107	107	7	6	6	4		1		1	
非侵入窃盗	153	150	99	95	93	1	2	4		3	
払出盗	1										
病室ねらい											
ひったくり											
すり											
置引き	2	2	1	1	1						
仮睡者ねらい											
車上ねらい	14	12	6	5	3		2	1		1	
部品ねらい	5	5									
自動販売機ねらい	1	1									
万引き	83	83	66	65	65	1		1			
その他	47	47	26	24	24			2		2	
知能犯	37	34	8	8	8	1					
詐欺	37	34	8	8	8	1					
横領											
偽造											
汚職											
背任											
風俗犯	8	8	8	6	6			2			
賭博											
不同意わいせつ	4	4	3	3	3						
公然わいせつ・物	1	1									
面会要求等											
性的姿態撮影等処罰法	3	3	5	3	3			2			
刑法犯その他	86	80	32	28	22		6	4		2	
占有離脱物横領	7	4	6	4	2		2	2			
自転車	3		4	2			2	2			
オートバイ											
その他	4	4	2	2	2						
公務執行妨害	1		2	2				2			
住居侵入	10	10	8	6	6			2		2	
略取誘拐・人身売買	1		1	1				1			
建造物等損壊	1	1	2	2	2						
器物損壊等	60	60	8	8	8						
その他	6	5	5	5	4		1				

3 警察署 罪種別 認知・検挙件数及び検挙人員 【海田署】 (その2)

	自署管内発生事件で他署が検挙した件数				検 挙 人 員			
	総 数	うち)	うち)	うち) 他県検挙 事 件	総 数	うち)	うち)	うち) 女
		他県検挙 事 件	既 届			女	少 年	
刑 法 犯 総 数	19	7	13	5	165	43	9	3
凶 悪 犯					12	6		
殺人					3	1		
うち)既遂								
強盗					7	5		
強盗殺人					7	5		
強盗傷人								
強盗・不同意性交等								
強盗・準強盗								
放火								
不同意性交等					2			
粗 暴 犯					42	7	3	
凶器準備集合								
暴行					19	4		
傷害・傷害致死					20	3	3	
脅迫					3			
恐喝								
窃 盗 犯	11	4	10	4	73	25	3	2
侵入窃盗	4	1	3	1	4			
空き巣	3		2		2			
忍込み					1			
居空き								
金庫破り								
学校荒し								
病院荒し								
事務所荒し								
出店荒し	1	1	1	1	1			
その他								
乗り物盗					1			
自動車盗								
オートバイ盗								
自転車盗					1			
非侵入窃盗	7	3	7	3	68	25	3	2
払出盗								
病室ねらい								
ひったくり								
すり								
置引き					1			
仮睡者ねらい								
車上ねらい								
部品ねらい								
自動販売機ねらい								
万引き	5	3	5	3	53	21	3	2
その他	2		2		14	4		
知 能 犯	7	3	3	1	8	3	1	1
詐欺	7	3	3	1	8	3	1	1
横領								
偽造								
汚職								
背任								
風 俗 犯					6		1	
賭博								
不同意わいせつ					3			
公然わいせつ・物								
面会要求等								
性的姿態撮影等処罰法					3		1	
刑 法 犯 そ の 他	1				24	2	1	
占有離脱物横領	1				6	1	1	
自転車	1				4	1	1	
オートバイ								
その他					2			
公務執行妨害					2			
住居侵入					5			
略取誘拐・人身売買								
建造物等損壊					3			
器物損壊等					5			
その他					3	1		

3 警察署 罪種別 認知・検挙件数及び検挙人員 【廿日市署】 (その1)

	認知件数		検 挙 件 数								
	総数	うち)	総数	自 署 管 内 発 生 事 件				他 署 管 内 発 生 事 件			
		既 届		計	うち)	うち)	計	うち)	うち)	計	うち)
					既 届			解 決			未 届
刑 法 犯 総 数	391	362	223	180	168	3	12	43	28	39	27
凶 悪 犯	5	5	4	4	4						
殺人											
うち)既遂											
強盗											
強盗殺人											
強盗傷人											
強盗・不同意性交等											
強盗・準強盗											
放火	2	2	2	2	2						
不同意性交等	3	3	2	2	2						
粗 暴 犯	27	26	24	24	23		1				
凶器準備集合											
暴行	18	18	17	17	17						
傷害・傷害致死	8	7	6	6	5		1				
脅迫	1	1	1	1	1						
恐喝											
窃 盗 犯	252	244	148	112	109	1	3	36	25	36	25
侵入窃盗	9	9	25	8	8			17	17	17	17
空き巣	6	6	22	7	7			15	15	15	15
忍込み	2	2									
居空き											
金庫破り											
学校荒し											
病院荒し											
事務所荒し											
出店荒し											
その他	1	1	3	1	1			2	2	2	2
乗り物盗	69	65	8	6	4	1	2	2	1	2	1
自動車盗	2	2	2	1	1			1	1	1	1
オートバイ盗	5	5	1	1	1						
自転車盗	62	58	5	4	2	1	2	1		1	
非侵入窃盗	174	170	115	98	97		1	17	7	17	7
払出盗	4	1	1	1	1						
病室ねらい	1	1									
ひったくり	2	2									
すり											
置引き	9	9	3	3	3						
仮睡者ねらい											
車上ねらい	12	12	2	2	2						
部品ねらい	8	8	5	3	3			2		2	
自動販売機ねらい											
万引き	94	94	86	78	78			8	3	8	3
その他	44	43	18	11	10		1	7	4	7	4
知 能 犯	31	22	9	7	6	2	1	2	1		
詐欺	29	20	8	6	5	1	1	2	1		
横領			1	1	1	1					
偽造	2	2									
汚職											
背任											
風 俗 犯	7	7	7	6	6			1		1	
賭博											
不同意わいせつ	2	2	1	1	1						
公然わいせつ・物	2	2	3	2	2			1		1	
面会要求等											
性的姿態撮影等処罰法	3	3	3	3	3						
刑 法 犯 そ の 他	69	58	31	27	20		7	4	2	2	2
占有離脱物横領	17	10	12	12	8		4				
自転車	7		4	4			4				
オートバイ											
その他	10	10	8	8	8						
公務執行妨害	3	1	2	2			2				
住居侵入	4	4	4	2	2			2	2	2	2
略取誘拐・人身売買											
建造物等損壊	1	1									
器物損壊等	38	37	8	8	7		1				
その他	6	5	5	3	3			2			

3 警察署 罪種別 認知・検挙件数及び検挙人員 【 廿日市署 】 (その2)

	自署管内発生事件で他署が検挙した件数				検 挙 人 員			
	総 数	うち)	うち)	うち) 他県検挙 事 件	総 数	うち)	うち)	うち) 女
		他県検挙 事 件	既 届			女	少 年	
刑 法 犯 総 数	26	9	19	5	135	37	10	2
凶 悪 犯					3			
殺人								
うち)既遂								
強盗								
強盗殺人								
強盗傷人								
強盗・不同意性交等								
強盗・準強盗								
放火					1			
不同意性交等					2			
粗 暴 犯					22	1	2	
凶器準備集合								
暴行					15			
傷害・傷害致死					6	1	2	
脅迫					1			
恐喝								
窃 盗 犯	19	5	16	3	77	32	6	2
侵入窃盗	4		4		2			
空き巣	4		4		2			
忍込み								
居空き								
金庫破り								
学校荒し								
病院荒し								
事務所荒し								
出店荒し								
その他								
乗り物盗	1				4		3	
自動車盗					1			
オートバイ盗					1		1	
自転車盗	1				2		2	
非侵入窃盗	14	5	12	3	71	32	3	2
払出盗	2	2						
病室ねらい								
ひったくり								
すり								
置引き					3			
仮睡者ねらい								
車上ねらい					1	1		
部品ねらい								
自動販売機ねらい								
万引き	10	2	10	2	57	27	3	2
その他	2	1	2	1	10	4		
知 能 犯	4	3	3	2	2			
詐欺	4	3	3	2	2			
横領								
偽造								
汚職								
背任								
風 俗 犯					6			
賭博								
不同意わいせつ					1			
公然わいせつ・物					3			
面会要求等								
性的姿態撮影等処罰法					2			
刑 法 犯 そ の 他	3	1			25	4	2	
占有離脱物横領	2				12	1	1	
自転車	2				4		1	
オートバイ								
その他					8	1		
公務執行妨害					2			
住居侵入					2			
略取誘拐・人身売買								
建造物等損壊								
器物損壊等					4		1	
その他	1	1			5	3		

3 警察署 罪種別 認知・検挙件数及び検挙人員 【大竹署】(その1)

	認知件数		検挙件数								
	総数	うち)	総数	自署管内発生事件				他署管内発生事件			
		既届		計	うち)	うち)	計	うち)	うち)	うち)	
											既届
				解決				他県発生事件			
刑法犯総数	101	90	54	47	37	1	10	7	6	4	3
凶悪犯											
殺人											
うち)既遂											
強盗											
強盗殺人											
強盗傷人											
強盗・不同意性交等											
強盗・準強盗											
放火											
不同意性交等											
粗暴犯	10	10	7	7	7						
凶器準備集合											
暴行	5	5	4	4	4						
傷害・傷害致死	4	4	2	2	2						
脅迫	1	1	1	1	1						
恐喝											
窃盗犯	56	46	36	29	20	1	9	7	6	4	3
侵入窃盗	8	8	2	2	2						
空き巣	1	1									
忍込み	2	2	2	2	2						
居空き											
金庫破り											
学校荒し											
病院荒し											
事務所荒し											
出店荒し	1	1									
その他	4	4									
乗り物盗	9	7	3	3	1		2				
自動車盗	1	1	1	1	1						
オートバイ盗											
自転車盗	8	6	2	2			2				
非侵入窃盗	39	31	31	24	17	1	7	7	6	4	3
払出盗	1										
病室ねらい											
ひったくり											
すり											
置引き	1	1									
仮睡者ねらい											
車上ねらい	1	1	1	1	1	1					
部品ねらい	2	2									
自動販売機ねらい											
万引き	11	11	8	8	8						
その他	23	16	22	15	8		7	7	6	4	3
知能犯	2	1	1	1			1				
詐欺	1	1									
横領											
偽造	1		1	1			1				
汚職											
背任											
風俗犯	4	4	2	2	2						
賭博											
不同意わいせつ	3	3	1	1	1						
公然わいせつ・物											
面会要求等											
性的姿態撮影等処罰法	1	1	1	1	1						
刑法犯その他	29	29	8	8	8						
占有離脱物横領	3	3	2	2	2						
自転車											
オートバイ											
その他	3	3	2	2	2						
公務執行妨害											
住居侵入	5	5	2	2	2						
略取誘拐・人身売買											
建造物等損壊	2	2	1	1	1						
器物損壊等	17	17	3	3	3						
その他	2	2									

3 警察署 罪種別 認知・検挙件数及び検挙人員 【大竹署】(その2)

	自署管内発生事件で他署が検挙した件数				検 挙 人 員			
	総 数	うち)	うち)	うち) 他県検挙 事 件	総 数	うち)	うち)	うち) 女
		他県検挙 事 件	既 届			女	少 年	
刑 法 犯 総 数	9	8	8	7	31	4	2	
凶 悪 犯								
殺人								
うち)既遂								
強盗								
強盗殺人								
強盗傷人								
強盗・不同意性交等								
強盗・準強盗								
放火								
不同意性交等								
粗 暴 犯					7			
凶器準備集合								
暴行					4			
傷害・傷害致死					2			
脅迫					1			
恐喝								
窃 盗 犯	7	6	6	5	15	3	2	
侵入窃盗	4	4	4	4				
空き巣								
忍込み								
居空き								
金庫破り								
学校荒し								
病院荒し								
事務所荒し								
出店荒し	1	1	1	1				
その他	3	3	3	3				
乗り物盗					3		2	
自動車盗					1			
オートバイ盗								
自転車盗					2		2	
非侵入窃盗	3	2	2	1	12	3		
払出盗	1	1						
病室ねらい								
ひったくり								
すり								
置引き								
仮睡者ねらい								
車上ねらい								
部品ねらい								
自動販売機ねらい								
万引き	1	1	1	1	7	3		
その他	1		1		5			
知 能 犯	1	1	1	1	1			
詐欺	1	1	1	1				
横領								
偽造					1			
汚職								
背任								
風 俗 犯					2			
賭博								
不同意わいせつ					1			
公然わいせつ・物								
面会要求等								
性的姿態撮影等処罰法					1			
刑 法 犯 そ の 他	1	1	1	1	6	1		
占有離脱物横領					2	1		
自転車								
オートバイ								
その他					2	1		
公務執行妨害								
住居侵入	1	1	1	1				
略取誘拐・人身売買								
建造物等損壊					1			
器物損壊等					3			
その他								

3 警察署 罪種別 認知・検挙件数及び検挙人員 【山県署】(その1)

	認知件数		検挙件数								
	総数	うち)	総数	自署管内発生事件				他署管内発生事件			
		既届		計	うち)	うち)	計	うち)	うち)	うち)	
					既届			解決			未届
刑法犯総数	82	79	32	28	28			4	3	1	1
凶悪犯											
殺人											
うち)既遂											
強盗											
強盗殺人											
強盗傷人											
強盗・不同意性交等											
強盗・準強盗											
放火											
不同意性交等											
粗暴犯	4	4	7	7	7						
凶器準備集合											
暴行	3	3	3	3	3						
傷害・傷害致死	1	1	1	1	1						
脅迫			3	3	3						
恐喝											
窃盗犯	59	56	17	17	17						
侵入窃盗	12	12	4	4	4						
空き巣	3	3	1	1	1						
忍込み											
居空き											
金庫破り											
学校荒し											
病院荒し											
事務所荒し	1	1									
出店荒し	1	1	1	1	1						
その他	7	7	2	2	2						
乗り物盗	6	6	4	4	4						
自動車盗	1	1									
オートバイ盗											
自転車盗	5	5	4	4	4						
非侵入窃盗	41	38	9	9	9						
払出盗	1										
病室ねらい											
ひったくり											
すり											
置引き											
仮睡者ねらい											
車上ねらい	1	1									
部品ねらい	2	2									
自動販売機ねらい			1	1	1						
万引き	7	7	5	5	5						
その他	30	28	3	3	3						
知能犯	7	7	4					4	3	1	1
詐欺	7	7	3					3	3	1	1
横領			1					1			
偽造											
汚職											
背任											
風俗犯	4	4	3	3	3						
賭博											
不同意わいせつ	2	2	1	1	1						
公然わいせつ・物	1	1	1	1	1						
面会要求等											
性的姿態撮影等処罰法	1	1	1	1	1						
刑法犯その他	8	8	1	1	1						
占有離脱物横領											
自転車											
オートバイ											
その他											
公務執行妨害											
住居侵入	2	2	1	1	1						
略取誘拐・人身売買											
建造物等損壊											
器物損壊等	5	5									
その他	1	1									

3 警察署 罪種別 認知・検挙件数及び検挙人員 【山県署】 (その2)

	自署管内発生事件で他署が検挙した件数			検 挙 人 員			
	総 数	うち)	うち)	総 数	うち)	うち)	うち)
		他県検挙事 件	既 届		うち)	女	
		他県検挙事 件					
刑 法 犯 総 数	3		2	22	2	3	
凶 悪 犯							
殺人							
うち)既遂							
強盗							
強盗殺人							
強盗傷人							
強盗・不同意性交等							
強盗・準強盗							
放火							
不同意性交等							
粗 暴 犯				4		1	
凶器準備集合							
暴行				3			
傷害・傷害致死				1		1	
脅迫							
恐喝							
窃 盗 犯	2		1	11	2		
侵入窃盗	1		1	3			
空き巣				1			
忍込み							
居空き							
金庫破り							
学校荒し							
病院荒し							
事務所荒し							
出店荒し				1			
その他	1		1	1			
乗り物盗				2			
自動車盗							
オートバイ盗							
自転車盗				2			
非侵入窃盗	1			6	2		
払出盗							
病室ねらい							
ひったくり							
すり							
置引き							
仮睡者ねらい							
車上ねらい							
部品ねらい							
自動販売機ねらい							
万引き				5	1		
その他	1			1	1		
知 能 犯	1		1	3			
詐欺	1		1	2			
横領				1			
偽造							
汚職							
背任							
風 俗 犯				3		2	
賭博							
不同意わいせつ				1		1	
公然わいせつ・物				1		1	
面会要求等							
性的姿態撮影等処罰法				1			
刑 法 犯 そ の 他				1			
占有離脱物横領							
自転車							
オートバイ							
その他							
公務執行妨害							
住居侵入				1			
略取誘拐・人身売買							
建造物等損壊							
器物損壊等							
その他							

3 警察署 罪種別 認知・検挙件数及び検挙人員 【 呉署 】 (その1)

	認知件数		検 挙 件 数								
	総数	うち)	総数	自 署 管 内 発 生 事 件				他 署 管 内 発 生 事 件			
		既 届		計	うち)	うち)	計	うち)	うち)		
										既 届	未 届
刑 法 犯 総 数	500	473	228	220	195	11	25	8	6	5	5
凶 悪 犯	8	8	7	7	7						
殺人	1	1	1	1	1						
うち)既遂											
強盗	1	1	1	1	1						
強盗殺人											
強盗傷人											
強盗・不同意性交等											
強盗・準強盗	1	1	1	1	1						
放火	2	2	2	2	2						
不同意性交等	4	4	3	3	3						
粗 暴 犯	61	57	63	63	60		3				
凶器準備集合											
暴行	29	27	34	34	32		2				
傷害・傷害致死	28	26	25	25	24		1				
脅迫	3	3	4	4	4						
恐喝	1	1									
窃 盗 犯	253	249	96	90	87	9	3	6	6	5	5
侵入窃盗	26	24	12	12	11	1	1				
空き巣	7	7	3	3	3						
忍込み	6	5	5	5	4		1				
居空き			2	2	2	1					
金庫破り											
学校荒し											
病院荒し											
事務所荒し	3	3	1	1	1						
出店荒し	4	3									
その他	6	6	1	1	1						
乗り物盗	80	78	8	8	7	5	1				
自動車盗	2	2									
オートバイ盗	5	5									
自転車盗	73	71	8	8	7	5	1				
非侵入窃盗	147	147	76	70	69	3	1	6	6	5	5
払出盗			1					1	1		
病室ねらい											
ひったくり											
すり											
置引き	10	10	5	5	5	1					
仮睡者ねらい											
車上ねらい	12	12	5	5	5						
部品ねらい	7	7									
自動販売機ねらい											
万引き	68	68	45	45	45	1					
その他	50	50	20	15	14	1	1	5	5	5	5
知 能 犯	80	75	24	24	16	1	8				
詐欺	73	69	15	15	9	1	6				
横領	4	4	3	3	3						
偽造	3	2	6	6	4		2				
汚職											
背任											
風 俗 犯	9	6	11	11	9		2				
賭博											
不同意わいせつ	4	4	7	7	7						
公然わいせつ・物	2	1	1	1	1						
面会要求等											
性的姿態撮影等処罰法	3	1	3	3	1		2				
刑 法 犯 そ の 他	89	78	27	25	16	1	9	2			
占有離脱物横領	16	11	10	8	3		5	2			
自転車	5		7	5			5	2			
オートバイ											
その他	11	11	3	3	3						
公務執行妨害	1										
住居侵入	8	5	6	6	4		2				
略取誘拐・人身売買											
建造物等損壊	3	3									
器物損壊等	53	53	3	3	3	1					
その他	8	6	8	8	6		2				

3 警察署 罪種別 認知・検挙件数及び検挙人員【呉署】(その2)

	自署管内発生事件で他署が検挙した件数				検 挙 人 員			
	総 数	うち)	うち)	うち) 他県検挙 事 件	総 数	うち)	うち)	うち) 女
		他県検挙 事 件	既 届			女	少 年	
刑 法 犯 総 数	13	8	10	8	180	41	24	4
凶 悪 犯					6		1	
殺人					1			
うち)既遂								
強盗								
強盗殺人								
強盗傷人								
強盗・不同意性交等								
強盗・準強盗								
放火					2			
不同意性交等					3		1	
粗 暴 犯					60	7	11	2
凶器準備集合								
暴行					29	3	5	
傷害・傷害致死					28	3	6	2
脅迫					3	1		
恐喝								
窃 盗 犯	11	7	9	7	68	22	4	1
侵入窃盗	6	4	5	4	3			
空き巣	1		1		2			
忍込み								
居空き								
金庫破り								
学校荒し								
病院荒し								
事務所荒し	1	1	1	1				
出店荒し	4	3	3	3				
その他					1			
乗り物盗	3	1	2	1	2	1	2	1
自動車盗	1	1	1	1				
オートバイ盗								
自転車盗	2		1		2	1	2	1
非侵入窃盗	2	2	2	2	63	21	2	
払出盗								
病室ねらい								
ひったくり								
すり								
置引き					4	1		
仮睡者ねらい								
車上ねらい					3			
部品ねらい	1	1	1	1				
自動販売機ねらい								
万引き	1	1	1	1	42	17	2	
その他					14	3		
知 能 犯	2	1	1	1	11	5		
詐欺	2	1	1	1	10	5		
横領					1			
偽造								
汚職								
背任								
風 俗 犯					7			
賭博								
不同意わいせつ					5			
公然わいせつ・物					1			
面会要求等								
性的姿態撮影等処罰法					1			
刑 法 犯 そ の 他					28	7	8	1
占有離脱物横領					8	2	1	
自転車					5		1	
オートバイ								
その他					3	2		
公務執行妨害								
住居侵入					11	2	6	
略取誘拐・人身売買								
建造物等損壊								
器物損壊等					2	1		
その他					7	2	1	1

3 警察署 罪種別 認知・検挙件数及び検挙人員 【 広署 】 (その1)

	認知件数		検 挙 件 数								
	総数	うち)	総数	自 署 管 内 発 生 事 件				他 署 管 内 発 生 事 件			
		既 届		計	うち)	うち)	計	うち)	うち)		
										既 届	未 届
刑 法 犯 総 数	381	355	191	184	166	4	18	7	1	5	
凶 悪 犯	4	4	2	2	2						
殺人											
うち)既遂											
強盗	2	2	2	2	2						
強盗殺人											
強盗傷人	2	2	2	2	2						
強盗・不同意性交等											
強盗・準強盗											
放火											
不同意性交等	2	2									
粗 暴 犯	41	40	42	42	41		1				
凶器準備集合											
暴行	22	21	18	18	17		1				
傷害・傷害致死	8	8	13	13	13						
脅迫	11	11	11	11	11						
恐喝											
窃 盗 犯	218	204	104	98	92	4	6	6		5	
侵入窃盗	26	26	16	16	16	1					
空き巣	9	9	5	5	5	1					
忍込み	12	12	10	10	10						
居空き											
金庫破り											
学校荒し											
病院荒し											
事務所荒し											
出店荒し											
その他	5	5	1	1	1						
乗り物盗	64	61	17	15	14	1	1	2		1	
自動車盗	2	2									
オートバイ盗											
自転車盗	62	59	17	15	14	1	1	2		1	
非侵入窃盗	128	117	71	67	62	2	5	4		4	
払出盗	2										
病室ねらい											
ひったくり											
すり											
置引き											
仮睡者ねらい											
車上ねらい	11	11	4	4	4	1					
部品ねらい	14	12									
自動販売機ねらい	1	1									
万引き	34	30	32	29	26		3	3		3	
その他	66	63	35	34	32	1	2	1		1	
知 能 犯	36	33	10	9	6		3	1	1		
詐欺	33	31	7	7	5		2				
横領	1	1									
偽造	2	1	2	2	1		1				
汚職											
背任			1					1	1		
風 俗 犯	7	7	5	5	5						
賭博											
不同意わいせつ	3	3	3	3	3						
公然わいせつ・物	3	3	2	2	2						
面会要求等	1	1									
性的姿態撮影等処罰法											
刑 法 犯 そ の 他	75	67	28	28	20		8				
占有離脱物横領	5	2	3	3			3				
自転車	1		1	1			1				
オートバイ											
その他	4	2	2	2			2				
公務執行妨害	3		3	3			3				
住居侵入	9	8	4	4	3		1				
略取誘拐・人身売買											
建造物等損壊											
器物損壊等	49	49	10	10	10						
その他	9	8	8	8	7		1				

3 警察署 罪種別 認知・検挙件数及び検挙人員 【 広署 】 (その2)

	自署管内発生事件で他署が検挙した件数				検 挙 人 員			
	総 数	うち)	うち)	うち) 他県検挙 事 件	総 数	うち)	うち)	うち) 女
		他県検挙 事 件	既 届			女	少 年	
刑 法 犯 総 数	15	2	11	1	133	30	18	2
凶 悪 犯					3		2	
殺人								
うち)既遂								
強盗					3		2	
強盗殺人								
強盗傷人					3		2	
強盗・不同意性交等								
強盗・準強盗								
放火								
不同意性交等								
粗 暴 犯					42	7	4	
凶器準備集合								
暴行					22	6	1	
傷害・傷害致死					13		2	
脅迫					7	1	1	
恐喝								
窃 盗 犯	13	2	10	1	47	16	8	
侵入窃盗	6	1	6	1	1		1	
空き巣	1		1		1		1	
忍込み	3		3					
居空き								
金庫破り								
学校荒し								
病院荒し								
事務所荒し								
出店荒し	1	1	1	1				
その他	1		1					
乗り物盗	1		1		5	1	2	
自動車盗								
オートバイ盗	1		1					
自転車盗					5	1	2	
非侵入窃盗	6	1	3		41	15	5	
払出盗	2	1						
病室ねらい								
ひったくり								
すり								
置引き								
仮睡者ねらい								
車上ねらい					3	1		
部品ねらい								
自動販売機ねらい								
万引き					21	9	2	
その他	4		3		17	5	3	
知 能 犯					11	3	2	1
詐欺					7	3	1	1
横領								
偽造					1		1	
汚職								
背任					3			
風 俗 犯					4			
賭博								
不同意わいせつ					2			
公然わいせつ・物					2			
面会要求等								
性的姿態撮影等処罰法								
刑 法 犯 そ の 他	2		1		26	4	2	1
占有離脱物横領	1				2			
自転車	1							
オートバイ								
その他					2			
公務執行妨害					2			
住居侵入	1		1		3			
略取誘拐・人身売買								
建造物等損壊								
器物損壊等					8			
その他					11	4	2	1

3 警察署 罪種別 認知・検挙件数及び検挙人員 【江田島署】 (その1)

	認知件数		検挙件数									
	総数	うち)	総数	自署管内発生事件				他署管内発生事件				
		既届		計	うち)	うち)	計	うち)	うち)			
										既届	うち)	未届
刑法犯総数	68	64	40	39	36	1	3	1				
凶悪犯	2	2	2	2	2							
殺人	1	1	1	1	1							
うち)既遂												
強盗												
強盗殺人												
強盗傷人												
強盗・不同意性交等												
強盗・準強盗												
放火												
不同意性交等	1	1	1	1	1							
粗暴犯	9	9	10	10	10							
凶器準備集合												
暴行	7	7	8	8	8							
傷害・傷害致死	1	1	1	1	1							
脅迫												
恐喝	1	1	1	1	1							
窃盗犯	38	37	16	16	15	1	1					
侵入窃盗	3	3	1	1	1							
空き巣	1	1										
忍込み												
居空き												
金庫破り												
学校荒し												
病院荒し												
事務所荒し												
出店荒し												
その他	2	2	1	1	1							
乗り物盗	8	8										
自動車盗												
オートバイ盗	1	1										
自転車盗	7	7										
非侵入窃盗	27	26	15	15	14	1	1					
払出盗	2	2	2	2	2							
病室ねらい												
ひったくり												
すり												
置引き												
仮睡者ねらい												
車上ねらい	1	1										
部品ねらい	1	1										
自動販売機ねらい												
万引き	8	8	5	5	5							
その他	15	14	8	8	7	1	1					
知能犯	5	4	4	3	3			1				
詐欺	5	4	4	3	3			1				
横領												
偽造												
汚職												
背任												
風俗犯	1	1	1	1	1							
賭博												
不同意わいせつ	1	1	1	1	1							
公然わいせつ・物												
面会要求等												
性的姿態撮影等処罰法												
刑法犯その他	13	11	7	7	5		2					
占有離脱物横領	2	1	1	1			1					
自転車	1		1	1			1					
オートバイ												
その他	1	1										
公務執行妨害	1		1	1				1				
住居侵入	3	3	2	2	2							
略取誘拐・人身売買	1	1	1	1	1							
建造物等損壊												
器物損壊等	5	5	1	1	1							
その他	1	1	1	1	1							

3 警察署 罪種別 認知・検挙件数及び検挙人員 【江田島署】 (その2)

	自署管内発生事件で他署が検挙した件数				検 挙 人 員			
	総 数	うち)	うち)	総 数	うち)	うち)	うち)	
		他県検挙 事 件	既 届		うち)	女		少 年
		他県検挙 事 件						
刑 法 犯 総 数				34	2	3		
凶 悪 犯				2				
殺人				1				
うち)既遂								
強盗								
強盗殺人								
強盗傷人								
強盗・不同意性交等								
強盗・準強盗								
放火								
不同意性交等				1				
粗 暴 犯				11		3		
凶器準備集合								
暴行				7		1		
傷害・傷害致死				1				
脅迫								
恐喝				3		2		
窃 盗 犯				13	2			
侵入窃盗				1				
空き巣								
忍込み								
居空き								
金庫破り								
学校荒し								
病院荒し								
事務所荒し								
出店荒し								
その他				1				
乗り物盗								
自動車盗								
オートバイ盗								
自転車盗								
非侵入窃盗				12	2			
払出盗				1				
病室ねらい								
ひったくり								
すり								
置引き								
仮睡者ねらい								
車上ねらい								
部品ねらい								
自動販売機ねらい								
万引き				5	2			
その他				6				
知 能 犯				1				
詐欺				1				
横領								
偽造								
汚職								
背任								
風 俗 犯				1				
賭博								
不同意わいせつ				1				
公然わいせつ・物								
面会要求等								
性的姿態撮影等処罰法								
刑 法 犯 そ の 他				6				
占有離脱物横領				1				
自転車				1				
オートバイ								
その他								
公務執行妨害				1				
住居侵入				1				
略取誘拐・人身売買				1				
建造物等損壊								
器物損壊等				1				
その他				1				

3 警察署 罪種別 認知・検挙件数及び検挙人員 【東広島署】 (その1)

	認知件数		検挙件数								
	総数	うち)	総数	自署管内発生事件				他署管内発生事件			
		既届		計	うち) 既届	うち) 解決	うち) 未届	計	うち) 他県発生 事件	うち) 既届	うち) 他県 発生事件
刑法犯総数	843	816	326	259	237	15	22	67	48	64	47
凶悪犯	4	4	5	5	5						
殺人	1	1	1	1	1						
うち)既遂											
強盗											
強盗殺人											
強盗傷人											
強盗・不同意性交等											
強盗・準強盗											
放火	1	1	1	1	1						
不同意性交等	2	2	3	3	3						
粗暴犯	50	49	44	44	43		1				
凶器準備集合											
暴行	26	25	24	24	23		1				
傷害・傷害致死	20	20	17	17	17						
脅迫	3	3	3	3	3						
恐喝	1	1									
窃盗犯	618	605	222	158	149	14	9	64	47	63	47
侵入窃盗	29	27	25	16	15	1	1	9	1	9	1
空き巣	10	9	8	5	4	1	1	3	1	3	1
忍込み	11	10	13	7	7			6		6	
居空き											
金庫破り											
学校荒し											
病院荒し											
事務所荒し	2	2	2	2	2						
出店荒し											
その他	6	6	2	2	2						
乗り物盗	263	262	8	7	7	5		1	1	1	1
自動車盗	7	7	1					1	1	1	1
オートバイ盗	2	2									
自転車盗	254	253	7	7	7	5					
非侵入窃盗	326	316	189	135	127	8	8	54	45	53	45
払出盗	4	2	27	2			2	25	25	25	25
病室ねらい											
ひったくり											
すり											
置引き	2	2	1	1	1						
仮睡者ねらい											
車上ねらい	44	43	6	6	6	3					
部品ねらい	35	35									
自動販売機ねらい	1	1									
万引き	124	122	118	90	89	3	1	28	20	28	20
その他	116	111	37	36	31	2	5	1			
知能犯	67	66	11	9	6		3	2	1		
詐欺	65	64	10	8	5		3	2	1		
横領	2	2	1	1	1						
偽造											
汚職											
背任											
風俗犯	8	5	8	8	6		2				
賭博	1										
不同意わいせつ	2	2	3	3	3						
公然わいせつ・物											
面会要求等											
性的姿態撮影等処罰法	5	3	5	5	3		2				
刑法犯その他	96	87	36	35	28	1	7	1		1	
占有離脱物横領	18	12	10	10	5	1	5				
自転車	7	1	6	6	1		5				
オートバイ											
その他	11	11	4	4	4	1					
公務執行妨害			1	1	1						
住居侵入	8	7	8	7	6		1	1		1	
略取誘拐・人身売買											
建造物等損壊	1	1	1	1	1						
器物損壊等	63	62	10	10	9		1				
その他	6	5	6	6	6						

3 警察署 罪種別 認知・検挙件数及び検挙人員 【東広島署】 (その2)

	自署管内発生事件で他署が検挙した件数				検 挙 人 員			
	総 数	うち)	うち)	うち) 他県検挙 事 件	総 数	うち)	うち)	うち) 女
		他県検挙 事 件	既 届			女	少 年	
刑 法 犯 総 数	11	4	10	4	203	54	19	1
凶 悪 犯					5	1		
殺人					1	1		
うち)既遂					1	1		
強盗								
強盗殺人								
強盗傷人								
強盗・不同意性交等								
強盗・準強盗								
放火					1			
不同意性交等					3			
粗 暴 犯					48	7	4	
凶器準備集合								
暴行					23	3	2	
傷害・傷害致死					22	4	2	
脅迫					3			
恐喝								
窃 盗 犯	9	3	8	3	106	39	8	
侵入窃盗	2		1		4	1		
空き巣	1		1					
忍込み	1				1			
居空き								
金庫破り								
学校荒し								
病院荒し								
事務所荒し					1			
出店荒し								
その他					2	1		
乗り物盗	1	1	1	1	2			
自動車盗	1	1	1	1				
オートバイ盗								
自転車盗					2			
非侵入窃盗	6	2	6	2	100	38	8	
払出盗								
病室ねらい								
ひったくり								
すり								
置引き	1	1	1	1	1	1		
仮睡者ねらい								
車上ねらい					1			
部品ねらい								
自動販売機ねらい								
万引き	3		3		70	34	4	
その他	2	1	2	1	28	3	4	
知 能 犯					10	2		
詐欺					10	2		
横領								
偽造								
汚職								
背任								
風 俗 犯					6			
賭博								
不同意わいせつ					3			
公然わいせつ・物								
面会要求等								
性的姿態撮影等処罰法					3			
刑 法 犯 そ の 他	2	1	2	1	28	5	7	1
占有離脱物横領					9	1	3	
自転車					5		3	
オートバイ								
その他					4	1		
公務執行妨害					1			
住居侵入	2	1	2	1	4		1	
略取誘拐・人身売買								
建造物等損壊					1			
器物損壊等					7	1	2	
その他					6	3	1	1

3 警察署 罪種別 認知・検挙件数及び検挙人員 【竹原署】(その1)

	認知件数		検挙件数								
	総数	うち)	総数	自署管内発生事件				他署管内発生事件			
		既届		計	うち)	うち)	計	うち)	うち)	うち)	
					既届			うち)			未届
				解決					他県発生事件		
刑法犯総数	96	86	48	46	37	3	9	2	2		
凶悪犯	1	1									
殺人											
うち)既遂											
強盗											
強盗殺人											
強盗傷人											
強盗・不同意性交等											
強盗・準強盗											
放火	1	1									
不同意性交等											
粗暴犯	9	9	7	7	7						
凶器準備集合											
暴行	7	7	5	5	5						
傷害・傷害致死											
脅迫	2	2	2	2	2						
恐喝											
窃盗犯	62	58	32	31	27	2	4	1	1		
侵入窃盗	11	11	6	6	6						
空き巣	3	3	1	1	1						
忍込み	1	1	5	5	5						
居空き	2	2									
金庫破り											
学校荒し	1	1									
病院荒し											
事務所荒し											
出店荒し											
その他	4	4									
乗り物盗	16	15	4	4	3	2	1				
自動車盗											
オートバイ盗											
自転車盗	16	15	4	4	3	2	1				
非侵入窃盗	35	32	22	21	18		3	1	1		
払出盗	3	3	3	3	3						
病室ねらい											
ひったくり											
すり											
置引き											
仮睡者ねらい											
車上ねらい	1	1									
部品ねらい	7	6									
自動販売機ねらい											
万引き	11	10	12	12	11		1				
その他	13	12	7	6	4		2	1	1		
知能犯	8	8	2	1	1			1	1		
詐欺	8	8	1	1	1						
横領			1					1	1		
偽造											
汚職											
背任											
風俗犯	1		1	1			1				
賭博											
不同意わいせつ											
公然わいせつ・物											
面会要求等											
性的姿態撮影等処罰法	1		1	1			1				
刑法犯その他	15	10	6	6	2	1	4				
占有離脱物横領	3		2	2			2				
自転車	2		1	1			1				
オートバイ											
その他	1		1	1			1				
公務執行妨害	1		1	1			1				
住居侵入	1	1									
略取誘拐・人身売買											
建造物等損壊	1	1									
器物損壊等	7	7	2	2	2	1					
その他	2	1	1	1			1				

3 警察署 罪種別 認知・検挙件数及び検挙人員 【竹原署】(その2)

	自署管内発生事件で他署が検挙した件数			検 挙 人 員			
	総 数	うち)	うち)	総 数	うち)	うち)	うち)
		他県検挙事 件	既 届		うち)	女	
		事 件	事 件				
刑 法 犯 総 数	7		7	26	4	2	
凶 悪 犯				1	1		
殺人				1	1		
うち)既遂				1	1		
強盗							
強盗殺人							
強盗傷人							
強盗・不同意性交等							
強盗・準強盗							
放火							
不同意性交等							
粗 暴 犯				4			
凶器準備集合							
暴行				3			
傷害・傷害致死							
脅迫				1			
恐喝							
窃 盗 犯	6		6	17	3	1	
侵入窃盗	3		3	1			
空き巣							
忍込み	3		3	1			
居空き							
金庫破り							
学校荒し							
病院荒し							
事務所荒し							
出店荒し							
その他							
乗り物盗				1		1	
自動車盗							
オートバイ盗							
自転車盗				1		1	
非侵入窃盗	3		3	15	3		
払出盗							
病室ねらい							
ひったくり							
すり							
置引き							
仮睡者ねらい							
車上ねらい							
部品ねらい							
自動販売機ねらい							
万引き	3		3	11	2		
その他				4	1		
知 能 犯	1		1				
詐欺	1		1				
横領							
偽造							
汚職							
背任							
風 俗 犯							
賭博							
不同意わいせつ							
公然わいせつ・物							
面会要求等							
性的姿態撮影等処罰法							
刑 法 犯 そ の 他				4	1		
占有離脱物横領				2	1		
自転車				1	1		
オートバイ							
その他				1			
公務執行妨害				1			
住居侵入							
略取誘拐・人身売買							
建造物等損壊							
器物損壊等				1			
その他							

3 警察署 罪種別 認知・検挙件数及び検挙人員 【福山東署】 (その1)

	認知件数		検挙件数								
	総数	うち)	総数	自署管内発生事件				他署管内発生事件			
		既届		計	うち)既届	うち)解決	うち)未届	計	うち)他県発生事件	うち)既届	うち)他県発生事件
刑法犯総数	1,630	1,559	570	532	491	16	41	38	17	30	12
凶悪犯	13	12	10	10	9		1				
殺人	3	3	3	3	3						
うち)既遂											
強盗	1	1	1	1	1						
強盗殺人											
強盗傷人	1	1	1	1	1						
強盗・不同意性交等											
強盗・準強盗											
放火	1	1									
不同意性交等	8	7	6	6	5		1				
粗暴犯	146	144	114	114	113		1				
凶器準備集合											
暴行	63	61	52	52	51		1				
傷害・傷害致死	71	71	56	56	56						
脅迫	7	7	3	3	3						
恐喝	5	5	3	3	3						
窃盗犯	1,096	1,067	326	294	283	14	11	32	14	28	10
侵入窃盗	75	75	55	38	37	1	1	17	8	17	8
空き巣	37	37	24	18	17		1	6	3	6	3
忍込み	15	15	9	9	9						
居空き	2	2	3	2	2	1		1		1	
金庫破り											
学校荒し											
病院荒し											
事務所荒し	2	2	2	2	2						
出店荒し	2	2									
その他	17	17	17	7	7			10	5	10	5
乗り物盗	523	517	28	28	24	9	4				
自動車盗	2	2	1	1	1						
オートバイ盗	34	34	1	1	1	1					
自転車盗	487	481	26	26	22	8	4				
非侵入窃盗	498	475	243	228	222	4	6	15	6	11	2
払出盗	9	1	6	2			2	4	4		
病室ねらい											
ひったくり											
すり	1	1									
置引き	2	2	1	1	1						
仮睡者ねらい	2	2	1	1	1						
車上ねらい	98	96	19	19	19	2					
部品ねらい	23	23	1	1	1						
自動販売機ねらい											
万引き	212	208	132	129	127		2	3	2	3	2
その他	151	142	83	75	73	2	2	8		8	
知能犯	94	87	30	27	26		1	3	3	2	2
詐欺	87	80	22	19	18		1	3	3	2	2
横領	6	6	8	8	8						
偽造	1	1									
汚職											
背任											
風俗犯	23	20	14	13	12		1	1			
賭博											
不同意わいせつ	17	16	8	8	8						
公然わいせつ・物	1	1	1	1	1						
面会要求等											
性的姿態撮影等処罰法	5	3	5	4	3		1	1			
刑法犯その他	258	229	76	74	48	2	26	2			
占有離脱物横領	40	24	26	24	9		15	2			
自転車	15		15	14			14	1			
オートバイ											
その他	25	24	11	10	9		1	1			
公務執行妨害	6	1	6	6	1		5				
住居侵入	20	18	14	14	10		4				
略取誘拐・人身売買	1										
建造物等損壊	9	7	2	2			2				
器物損壊等	168	168	20	20	20	2					
その他	14	11	8	8	8						

3 警察署 罪種別 認知・検挙件数及び検挙人員 【福山東署】(その2)

	自署管内発生事件で他署が検挙した件数				検 挙 人 員			
	総 数	うち)	うち)	うち) 他県検挙 事 件	総 数	うち)	うち)	うち) 女
		他県検挙 事 件	既 届			女	少 年	
刑 法 犯 総 数	48	19	27	11	396	77	53	9
凶 悪 犯					10	1		
殺人					3			
うち)既遂								
強盗					1	1		
強盗殺人								
強盗傷人					1	1		
強盗・不同意性交等								
強盗・準強盗								
放火								
不同意性交等					6			
粗 暴 犯					114	15	21	4
凶器準備集合								
暴行					47	5	4	
傷害・傷害致死					61	8	15	3
脅迫					2	1	1	1
恐喝					4	1	1	
窃 盗 犯	36	12	23	7	185	58	24	5
侵入窃盗	2		2		16	3		
空き巣	1		1		5	1		
忍込み					3	1		
居空き	1		1		1			
金庫破り								
学校荒し								
病院荒し								
事務所荒し					2			
出店荒し								
その他					5	1		
乗り物盗	3		2		14	3	9	3
自動車盗								
オートバイ盗	1		1					
自転車盗	2		1		14	3	9	3
非侵入窃盗	31	12	19	7	155	52	15	2
払出盗	7	1	1	1	1	1		
病室ねらい								
ひったくり								
すり								
置引き					1		1	
仮睡者ねらい					1			
車上ねらい	1	1	1	1	6			
部品ねらい	1	1	1	1	1			
自動販売機ねらい								
万引き	10	4	10	4	103	40	13	2
その他	12	5	6		42	11	1	
知 能 犯	7	5	4	4	18	2		
詐欺	7	5	4	4	13	1		
横領					5	1		
偽造								
汚職								
背任								
風 俗 犯	1				10		2	
賭博								
不同意わいせつ					7		1	
公然わいせつ・物					1			
面会要求等								
性的姿態撮影等処罰法	1				2		1	
刑 法 犯 そ の 他	4	2			59	1	6	
占有離脱物横領	1				23		2	
自転車	1				13		1	
オートバイ								
その他					10		1	
公務執行妨害					7			
住居侵入					9		1	
略取誘拐・人身売買	1							
建造物等損壊								
器物損壊等					11	1	1	
その他	2	2			9		2	

3 警察署 罪種別 認知・検挙件数及び検挙人員 【福山西署】(その1)

	認知件数		検 挙 件 数								
	総数	うち)	総数	自 署 管 内 発 生 事 件				他 署 管 内 発 生 事 件			
		既 届		計	うち)	うち)	計	うち)	うち)	うち)	
											既 届
刑 法 犯 総 数	465	436	187	152	138	10	14	35	25	14	8
凶 悪 犯	3	3	4	4	4						
殺人			1	1	1						
うち)既遂											
強盗											
強盗殺人											
強盗傷人											
強盗・不同意性交等											
強盗・準強盗											
放火	1	1	1	1	1						
不同意性交等	2	2	2	2	2						
粗 暴 犯	37	36	30	30	30	1					
凶器準備集合											
暴行	25	25	18	18	18	1					
傷害・傷害致死	6	6	8	8	8						
脅迫	4	4	4	4	4						
恐喝	2	1									
窃 盗 犯	316	306	108	81	79	8	2	27	19	9	3
侵入窃盗	19	18	5	5	5						
空き巣	9	8									
忍込み			1	1	1						
居空き	1	1									
金庫破り											
学校荒し											
病院荒し											
事務所荒し	1	1									
出店荒し											
その他	8	8	4	4	4						
乗り物盗	137	132	19	18	16	6	2	1		1	
自動車盗											
オートバイ盗	23	22	10	9	8	2	1	1		1	
自転車盗	114	110	9	9	8	4	1				
非侵入窃盗	160	156	84	58	58	2		26	19	8	3
払出盗	7	3	20	1	1			19	18	2	2
病室ねらい											
ひったくり											
すり											
置引き	2	2	1	1	1						
仮睡者ねらい											
車上ねらい	16	16	1	1	1	1					
部品ねらい	15	15									
自動販売機ねらい											
万引き	62	62	40	40	40	1					
その他	58	58	22	15	15			7	1	6	1
知 能 犯	17	13	11	5	5			6	6	5	5
詐欺	15	13	10	5	5			5	5	5	5
横領											
偽造	2		1					1	1		
汚職											
背任											
風 俗 犯	12	10	13	12	10		2	1			
賭博			1	1			1				
不同意わいせつ	5	4	5	5	4		1				
公然わいせつ・物	5	4	5	4	4			1			
面会要求等											
性的姿態撮影等処罰法	2	2	2	2	2						
刑 法 犯 そ の 他	80	68	21	20	10	1	10	1			
占有離脱物横領	14	4	11	10	3		7	1			
自転車	8		8	7			7	1			
オートバイ											
その他	6	4	3	3	3						
公務執行妨害			1	1			1				
住居侵入	5	4	4	4	3	1	1				
略取誘拐・人身売買											
建造物等損壊	1	1									
器物損壊等	60	59	5	5	4		1				
その他											

3 警察署 罪種別 認知・検挙件数及び検挙人員【福山西署】(その2)

	自署管内発生事件で他署が検挙した件数				検 挙 人 員			
	総 数	うち)	うち)	うち) 他県検挙 事 件	総 数	うち)	うち)	うち) 女
		他県検挙 事 件	既 届			女	少 年	
刑 法 犯 総 数	21	5	12	2	133	32	30	4
凶 悪 犯					2	1		
殺人					1	1		
うち)既遂								
強盗								
強盗殺人								
強盗傷人								
強盗・不同意性交等								
強盗・準強盗								
放火					1			
不同意性交等								
粗 暴 犯					31	4	6	1
凶器準備集合								
暴行					17	3	2	
傷害・傷害致死					11	1	4	1
脅迫					3			
恐喝								
窃 盗 犯	17	3	12	2	60	22	12	2
侵入窃盗	3	1	2					
空き巣								
忍込み	1	1						
居空き								
金庫破り								
学校荒し								
病院荒し								
事務所荒し								
出店荒し								
その他	2		2					
乗り物盗	4	2	4	2	5		5	
自動車盗	1	1	1	1				
オートバイ盗	2	1	2	1	5		5	
自転車盗	1		1					
非侵入窃盗	10		6		55	22	7	2
払出盗	4				1	1		
病室ねらい								
ひったくり								
すり								
置引き					1			
仮睡者ねらい								
車上ねらい								
部品ねらい	1		1					
自動販売機ねらい								
万引き					38	16	5	2
その他	5		5		15	5	2	
知 能 犯	2	1			9	2	1	
詐欺	2	1			9	2	1	
横領								
偽造								
汚職								
背任								
風 俗 犯	1	1			11		1	
賭博					1			
不同意わいせつ					4		1	
公然わいせつ・物	1	1			4			
面会要求等								
性的姿態撮影等処罰法					2			
刑 法 犯 そ の 他	1				20	3	10	1
占有離脱物横領	1				7	2	4	1
自転車					4	1	3	1
オートバイ								
その他	1				3	1	1	
公務執行妨害					1	1		
住居侵入					8		6	
略取誘拐・人身売買								
建造物等損壊								
器物損壊等					4			
その他								

3 警察署 罪種別 認知・検挙件数及び検挙人員 【福山北署】 (その1)

	認知件数		検 挙 件 数								
	総数	うち)	総数	自 署 管 内 発 生 事 件				他 署 管 内 発 生 事 件			
		既 届		計	うち)	うち)	計	うち)	うち)	うち)	
					既 届			未 届			他 県 発 生 事 件
刑 法 犯 総 数	586	539	313	280	245	6	35	33	6	28	4
凶 悪 犯	8	6	9	9	7		2				
殺人											
うち)既遂											
強盗	1	1	1	1	1						
強盗殺人											
強盗傷人											
強盗・不同意性交等											
強盗・準強盗	1	1	1	1	1						
放火	3	1	3	3	1		2				
不同意性交等	4	4	5	5	5						
粗 暴 犯	58	57	52	52	50		2				
凶器準備集合											
暴行	20	20	18	18	18						
傷害・傷害致死	27	26	24	24	22		2				
脅迫	8	8	7	7	7						
恐喝	3	3	3	3	3						
窃 盗 犯	373	348	183	157	140	3	17	26	3	24	3
侵入窃盗	25	19	16	15	10		5	1			
空き巣	3	1	2	2			2				
忍込み	4	4	2	2	2						
居空き											
金庫破り											
学校荒し											
病院荒し											
事務所荒し	3	3	2	2	2						
出店荒し	3	2	6	5	4		1	1			
その他	12	9	4	4	2		2				
乗り物盗	136	129	14	12	9	1	3	2	1	2	1
自動車盗	3	2	2	2	1		1				
オートバイ盗	5	5	1	1	1						
自転車盗	128	122	11	9	7	1	2	2	1	2	1
非侵入窃盗	212	200	153	130	121	2	9	23	2	22	2
払出盗	3	1	1	1	1						
病室ねらい											
ひったくり											
すり											
置引き	4	4	1	1	1						
仮睡者ねらい											
車上ねらい	17	17	18	18	18						
部品ねらい	4	4	2	1	1			1		1	
自動販売機ねらい											
万引き	100	92	87	75	68	1	7	12		12	
その他	84	82	44	34	32	1	2	10	2	9	2
知 能 犯	54	52	19	15	14		1	4	2	3	1
詐欺	49	47	15	11	10		1	4	2	3	1
横領	4	4	3	3	3						
偽造											
汚職											
背任	1	1	1	1	1						
風 俗 犯	22	19	14	14	12		2				
賭博											
不同意わいせつ	12	10	9	9	7		2				
公然わいせつ・物	4	4	1	1	1						
面会要求等											
性的姿態撮影等処罰法	6	5	4	4	4						
刑 法 犯 そ の 他	71	57	36	33	22	3	11	3	1	1	
占有離脱物横領	17	6	12	12	3		9				
自転車	12	1	9	9	1		8				
オートバイ											
その他	5	5	3	3	2		1				
公務執行妨害											
住居侵入	6	5	4	4	3		1				
略取誘拐・人身売買			2					2	1		
建造物等損壊	2	1									
器物損壊等	42	42	14	13	13	3		1		1	
その他	4	3	4	4	3		1				

3 警察署 罪種別 認知・検挙件数及び検挙人員 【福山北署】 (その2)

	自署管内発生事件で他署が検挙した件数				検 挙 人 員			
	総 数	うち)	うち)	うち) 他県検挙 事 件	総 数	うち)	うち)	うち) 女
		他県検挙 事 件	既 届			女	少 年	
刑 法 犯 総 数	15	8	9	7	204	51	37	5
凶 悪 犯					7	1	2	
殺人								
うち)既遂								
強盗					1	1		
強盗殺人								
強盗傷人								
強盗・不同意性交等								
強盗・準強盗					1	1		
放火					1			
不同意性交等					5			2
粗 暴 犯					51	10	12	2
凶器準備集合								
暴行					16	4	4	1
傷害・傷害致死					23	4	4	1
脅迫					8	2	1	
恐喝					4		3	
窃 盗 犯	11	6	7	5	96	36	10	3
侵入窃盗	3		2		9			
空き巣								
忍込み					1			
居空き								
金庫破り								
学校荒し								
病院荒し								
事務所荒し					2			
出店荒し					2			
その他	3		2		4			
乗り物盗	2	2	2	2	6	1	4	1
自動車盗	1	1	1	1	1			
オートバイ盗								
自転車盗	1	1	1	1	5	1	4	1
非侵入窃盗	6	4	3	3	81	35	6	2
払出盗	3	1			1			
病室ねらい								
ひったくり								
すり								
置引き					1			
仮睡者ねらい								
車上ねらい	2	2	2	2	1			
部品ねらい					2		1	
自動販売機ねらい								
万引き	1	1	1	1	55	31	3	1
その他					21	4	2	1
知 能 犯	2	2	2	2	13		4	
詐欺	2	2	2	2	9		3	
横領					3			
偽造								
汚職								
背任					1		1	
風 俗 犯	1				11		1	
賭博								
不同意わいせつ					6		1	
公然わいせつ・物					1			
面会要求等								
性的姿態撮影等処罰法	1				4			
刑 法 犯 そ の 他	1				26	4	8	
占有離脱物横領	1				5	2	2	
自転車	1				1		1	
オートバイ								
その他					4	2	1	
公務執行妨害								
住居侵入					3			
略取誘拐・人身売買					2			
建造物等損壊								
器物損壊等					12	1	6	
その他					4	1		

3 警察署 罪種別 認知・検挙件数及び検挙人員 【尾道署】(その1)

	認知件数		検 挙 件 数								
	総数	うち)	総数	自 署 管 内 発 生 事 件				他 署 管 内 発 生 事 件			
		既 届		計	うち)	うち)	計	うち)	うち)		
										既 届	未 届
刑 法 犯 総 数	466	446	181	176	172	9	4	5		3	
凶 悪 犯	3	3	3	3	3						
殺人											
うち)既遂											
強盗	1	1	1	1	1						
強盗殺人											
強盗傷人											
強盗・不同意性交等											
強盗・準強盗	1	1	1	1	1						
放火	2	2	1	1	1						
不同意性交等			1	1	1						
粗 暴 犯	48	47	44	44	42		2				
凶器準備集合											
暴行	27	27	22	22	22						
傷害・傷害致死	13	12	13	13	12		1				
脅迫	6	6	7	7	6		1				
恐喝	2	2	2	2	2						
窃 盗 犯	264	257	93	89	89	9		4		3	
侵入窃盗	12	12	4	4	4						
空き巣	6	6	1	1	1						
忍込み											
居空き											
金庫破り											
学校荒し											
病院荒し											
事務所荒し											
出店荒し	2	2	1	1	1						
その他	4	4	2	2	2						
乗り物盗	104	104	7	3	3	1		4		3	
自動車盗	2	2	1	1	1	1					
オートバイ盗	15	15	1					1		1	
自転車盗	87	87	5	2	2			3		2	
非侵入窃盗	148	141	82	82	82	8					
払出盗	8	3									
病室ねらい											
ひったくり											
すり											
置引き	2	2	1	1	1	1					
仮睡者ねらい											
車上ねらい	15	15	3	3	3	2					
部品ねらい	12	12	1	1	1	1					
自動販売機ねらい	1	1									
万引き	63	63	64	64	64	2					
その他	47	45	13	13	13	2					
知 能 犯	49	47	11	10	10			1			
詐欺	48	46	11	10	10			1			
横領											
偽造	1	1									
汚職											
背任											
風 俗 犯	11	7	4	4	4						
賭博											
不同意わいせつ	4	4	3	3	3						
公然わいせつ・物	4	1	1	1	1						
面会要求等											
性的姿態撮影等処罰法	3	2									
刑 法 犯 そ の 他	91	85	26	26	24		2				
占有離脱物横領	11	9	2	2	1		1				
自転車	1										
オートバイ											
その他	10	9	2	2	1		1				
公務執行妨害	2	1	2	2	1		1				
住居侵入	8	8	5	5	5						
略取誘拐・人身売買											
建造物等損壊	1	1									
器物損壊等	58	58	12	12	12						
その他	11	8	5	5	5						

3 警察署 罪種別 認知・検挙件数及び検挙人員 【尾道署】 (その2)

	自署管内発生事件で他署が検挙した件数				検 挙 人 員			
	総 数	うち)	うち)	うち) 他県検挙 事 件	総 数	うち)	うち)	うち) 女
		他県検挙 事 件	既 届			女	少 年	
刑 法 犯 総 数	22	9	13	4	144	29	10	2
凶 悪 犯					4			
殺人								
うち)既遂								
強盗					2			
強盗殺人								
強盗傷人					1			
強盗・不同意性交等								
強盗・準強盗					1			
放火					1			
不同意性交等					1			
粗 暴 犯					39	3	3	
凶器準備集合								
暴行					22	1	1	
傷害・傷害致死					12	1	2	
脅迫					4	1		
恐喝					1			
窃 盗 犯	14	3	10	1	73	23	5	2
侵入窃盗	2	1	2	1	2	1		
空き巣					1			
忍込み								
居空き								
金庫破り								
学校荒し								
病院荒し								
事務所荒し								
出店荒し	1	1	1	1				
その他	1		1		1	1		
乗り物盗					5		2	
自動車盗								
オートバイ盗								
自転車盗					5		2	
非侵入窃盗	12	2	8		66	22	3	2
払出盗	2	1						
病室ねらい								
ひったくり								
すり								
置引き								
仮睡者ねらい								
車上ねらい					1			
部品ねらい								
自動販売機ねらい								
万引き					55	18	3	2
その他	10	1	8		10	4		
知 能 犯	4	4	3	3	7	1		
詐欺	4	4	3	3	6	1		
横領								
偽造								
汚職					1			
背任								
風 俗 犯	3	2			4		1	
賭博								
不同意わいせつ					3		1	
公然わいせつ・物	3	2			1			
面会要求等								
性的姿態撮影等処罰法								
刑 法 犯 そ の 他	1				17	2	1	
占有離脱物横領	1				2			
自転車	1							
オートバイ								
その他					2			
公務執行妨害					1			
住居侵入					4			
略取誘拐・人身売買								
建造物等損壊								
器物損壊等					7	1	1	
その他					3	1		

3 警察署 罪種別 認知・検挙件数及び検挙人員 【三原署】(その1)

	認知件数		検 挙 件 数								
	総数	うち)	総数	自 署 管 内 発 生 事 件				他 署 管 内 発 生 事 件			
		既 届		計	うち)	うち)	計	うち)	うち)		
										既 届	未 届
刑 法 犯 総 数	358	350	164	157	151	11	6	7		1	
凶 悪 犯	2	2	1	1	1						
殺人	1	1	1	1	1						
うち)既遂	1	1	1	1	1						
強盗											
強盗殺人											
強盗傷人											
強盗・不同意性交等											
強盗・準強盗											
放火											
不同意性交等	1	1									
粗 暴 犯	21	21	17	17	17						
凶器準備集合											
暴行	9	9	6	6	6						
傷害・傷害致死	9	9	8	8	8						
脅迫	3	3	3	3	3						
恐喝											
窃 盗 犯	244	240	118	111	109	7	2	7		1	
侵入窃盗	18	17	11	11	10	2	1				
空き巣	7	7	3	3	3						
忍込み	3	3									
居空き											
金庫破り											
学校荒し	1	1									
病院荒し											
事務所荒し	3	2	3	3	2	1	1				
出店荒し	1	1	2	2	2						
その他	3	3	3	3	3	1					
乗り物盗	75	75	3	3	3	1					
自動車盗	5	5									
オートバイ盗	3	3	1	1	1						
自転車盗	67	67	2	2	2	1					
非侵入窃盗	151	148	104	97	96	4	1	7		1	
払出盗	2	1	6					6			
病室ねらい											
ひったくり											
すり	1	1	1	1	1						
置引き											
仮睡者ねらい											
車上ねらい	14	14	6	6	6	3					
部品ねらい	14	13									
自動販売機ねらい											
万引き	76	76	63	63	63						
その他	44	43	28	27	26	1	1	1		1	
知 能 犯	19	19	3	3	3	1					
詐欺	16	16	2	2	2	1					
横領	2	2	1	1	1						
偽造	1	1									
汚職											
背任											
風 俗 犯	7	6	7	7	6		1				
賭博											
不同意わいせつ	3	3	5	5	5						
公然わいせつ・物											
面会要求等											
性的姿態撮影等処罰法	4	3	2	2	1		1				
刑 法 犯 そ の 他	65	62	18	18	15	3	3				
占有離脱物横領	9	7	4	4	3	1	1				
自転車	2		1	1			1				
オートバイ											
その他	7	7	3	3	3	1					
公務執行妨害	2	2	2	2	2						
住居侵入	8	7	4	4	3		1				
略取誘拐・人身売買											
建造物等損壊											
器物損壊等	40	40	6	6	6	2					
その他	6	6	2	2	1		1				

3 警察署 罪種別 認知・検挙件数及び検挙人員 【三原署】(その2)

	自署管内発生事件で他署が検挙した件数				検 挙 人 員			
	総 数	うち)	うち)	うち) 他県検挙 事 件	総 数	うち)	うち)	うち) 女
		他県検挙 事 件	既 届			女	少 年	
刑 法 犯 総 数	10	7	9	6	117	35	12	1
凶 悪 犯					1			
殺人					1			
うち)既遂					1			
強盗								
強盗殺人								
強盗傷人								
強盗・不同意性交等								
強盗・準強盗								
放火								
不同意性交等								
粗 暴 犯					15	1	2	
凶器準備集合								
暴行					5		1	
傷害・傷害致死					8	1	1	
脅迫					2			
恐喝								
窃 盗 犯	9	6	8	5	77	31	8	1
侵入窃盗	3	1	3	1	3			
空き巣	2	1	2	1				
忍込み								
居空き	1		1					
金庫破り								
学校荒し								
病院荒し								
事務所荒し					1			
出店荒し								
その他					2			
乗り物盗					2		2	
自動車盗								
オートバイ盗					1		1	
自転車盗					1		1	
非侵入窃盗	6	5	5	4	72	31	6	1
払出盗	1	1						
病室ねらい								
ひったくり								
すり								
置引き								
仮睡者ねらい								
車上ねらい					3	1	1	1
部品ねらい	3	3	3	3				
自動販売機ねらい								
万引き	2	1	2	1	52	26	3	
その他					17	4	2	
知 能 犯	1	1	1	1	4	1		
詐欺	1	1	1	1	3	1		
横領					1			
偽造								
汚職								
背任								
風 俗 犯					6			
賭博								
不同意わいせつ					5			
公然わいせつ・物								
面会要求等								
性的姿態撮影等処罰法					1			
刑 法 犯 そ の 他					14	2	2	
占有離脱物横領					4		2	
自転車					2		2	
オートバイ								
その他					2			
公務執行妨害					3	1		
住居侵入					3			
略取誘拐・人身売買								
建造物等損壊								
器物損壊等					3			
その他					1	1		

3 警察署 罪種別 認知・検挙件数及び検挙人員 【府中署】(その1)

	認知件数		検挙件数								
	総数	うち)	総数	自署管内発生事件				他署管内発生事件			
		既届		計	うち)	うち)	計	うち)	うち)	うち)	
											既届
刑法犯総数	104	99	85	65	63	1	2	20	8	14	8
凶悪犯	3	3	3	3	3						
殺人											
うち)既遂											
強盗											
強盗殺人											
強盗傷人											
強盗・不同意性交等											
強盗・準強盗											
放火											
不同意性交等	3	3	3	3	3						
粗暴犯	17	17	14	14	14						
凶器準備集合											
暴行	5	5	4	4	4						
傷害・傷害致死	10	10	9	9	9						
脅迫	1	1	1	1	1						
恐喝	1	1									
窃盗犯	55	54	48	33	33	1		15	8	13	8
侵入窃盗	1	1	7	1	1			6	4	5	4
空き巣											
忍込み											
居空き											
金庫破り											
学校荒し											
病院荒し											
事務所荒し			4					4	4	4	4
出店荒し											
その他	1	1	3	1	1			2		1	
乗り物盗	11	10	4	4	4	1					
自動車盗											
オートバイ盗											
自転車盗	11	10	4	4	4	1					
非侵入窃盗	43	43	37	28	28			9	4	8	4
払出盗			1					1			
病室ねらい											
ひったくり											
すり											
置引き	1	1	1	1	1						
仮睡者ねらい											
車上ねらい	1	1									
部品ねらい											
自動販売機ねらい											
万引き	21	21	18	15	15			3		3	
その他	20	20	17	12	12			5	4	5	4
知能犯	13	12	7	5	5			2			
詐欺	13	12	7	5	5			2			
横領											
偽造											
汚職											
背任											
風俗犯			1					1			
賭博											
不同意わいせつ											
公然わいせつ・物											
面会要求等											
性的姿態撮影等処罰法			1					1			
刑法犯その他	16	13	12	10	8		2	2		1	
占有離脱物横領	6	4	7	6	5		1	1			
自転車	1		1					1			
オートバイ											
その他	5	4	6	6	5		1				
公務執行妨害											
住居侵入			1					1		1	
略取誘拐・人身売買											
建造物等損壊											
器物損壊等	5	5	2	2	2						
その他	5	4	2	2	1		1				

3 警察署 罪種別 認知・検挙件数及び検挙人員 【府中署】(その2)

	自署管内発生事件で他署が検挙した件数				検 挙 人 員			
	総 数	うち)	うち)	うち) 他県検挙 事 件	総 数	うち)	うち)	うち) 女
		他県検挙 事 件	既 届			女	少 年	
刑 法 犯 総 数	5	4	5	4	65	19	10	3
凶 悪 犯					3		1	
殺人								
うち)既遂								
強盗								
強盗殺人								
強盗傷人								
強盗・不同意性交等								
強盗・準強盗								
放火								
不同意性交等					3		1	
粗 暴 犯					15	4		
凶器準備集合								
暴行					4	1		
傷害・傷害致死					10	3		
脅迫					1			
恐喝								
窃 盗 犯	4	4	4	4	31	10	8	3
侵入窃盗	4	4	4	4	3			
空き巣								
忍込み	2	2	2	2				
居空き								
金庫破り								
学校荒し								
病院荒し								
事務所荒し	2	2	2	2	1			
出店荒し								
その他					2			
乗り物盗					3	1	2	1
自動車盗								
オートバイ盗								
自転車盗					3	1	2	1
非侵入窃盗					25	9	6	2
払出盗								
病室ねらい								
ひったくり								
すり								
置引き					1			
仮睡者ねらい								
車上ねらい								
部品ねらい								
自動販売機ねらい								
万引き					14	6	2	2
その他					10	3	4	
知 能 犯	1		1		5		1	
詐欺	1		1		5		1	
横領								
偽造								
汚職								
背任								
風 俗 犯								
賭博								
不同意わいせつ								
公然わいせつ・物								
面会要求等								
性的姿態撮影等処罰法								
刑 法 犯 そ の 他					11	5		
占有離脱物横領					7	4		
自転車								
オートバイ								
その他					7	4		
公務執行妨害								
住居侵入								
略取誘拐・人身売買								
建造物等損壊								
器物損壊等					2			
その他					2	1		

3 警察署 罪種別 認知・検挙件数及び検挙人員 【三次署】(その1)

	認知件数		検挙件数								
	総数	うち)	総数	自署管内発生事件				他署管内発生事件			
		既届		計	うち)	うち)	計	うち)	うち)		
										既届	うち)
				解決					他県発生事件		
刑法犯総数	154	141	83	78	65	3	13	5		2	
凶悪犯	1	1									
殺人	1	1									
うち)既遂											
強盗											
強盗殺人											
強盗傷人											
強盗・不同意性交等											
強盗・準強盗											
放火											
不同意性交等											
粗暴犯	30	29	25	25	24		1				
凶器準備集合											
暴行	15	14	14	14	13		1				
傷害・傷害致死	12	12	9	9	9						
脅迫	3	3	2	2	2						
恐喝											
窃盗犯	73	70	34	32	28	2	4	2		2	
侵入窃盗	9	7	4	4	2		2				
空き巣											
忍込み											
居空き											
金庫破り											
学校荒し											
病院荒し											
事務所荒し											
出店荒し			1	1	1						
その他	9	7	3	3	1		2				
乗り物盗	13	13	2	2	2	1					
自動車盗											
オートバイ盗	1	1	1	1	1	1					
自転車盗	12	12	1	1	1						
非侵入窃盗	51	50	28	26	24	1	2	2		2	
払出盗	2	2	1	1	1						
病室ねらい											
ひったくり											
すり											
置引き	1	1									
仮睡者ねらい											
車上ねらい	1	1									
部品ねらい	3	3									
自動販売機ねらい											
万引き	18	18	17	16	15		1	1		1	
その他	26	25	10	9	8	1	1	1		1	
知能犯	22	21	3	3	3						
詐欺	21	20	2	2	2						
横領											
偽造	1	1	1	1	1						
汚職											
背任											
風俗犯	3	2	6	3	2		1	3			
賭博											
不同意わいせつ	3	2	6	3	2		1	3			
公然わいせつ・物											
面会要求等											
性的姿態撮影等処罰法											
刑法犯その他	25	18	15	15	8	1	7				
占有離脱物横領	3	2	5	5	4		1				
自転車	1		1	1			1				
オートバイ											
その他	2	2	4	4	4						
公務執行妨害	4		4	4			4				
住居侵入	3	3	2	2	2	1					
略取誘拐・人身売買											
建造物等損壊	2	1	1	1			1				
器物損壊等	11	11	1	1	1						
その他	2	1	2	2	1		1				

3 警察署 罪種別 認知・検挙件数及び検挙人員 【三次署】 (その2)

	自署管内発生事件で他署が検挙した件数				検 挙 人 員			
	総 数	うち)	うち)	うち) 他県検挙 事 件	総 数	うち)	うち)	うち) 女
		他県検挙 事 件	既 届			女	少 年	
刑 法 犯 総 数	4	2	4	2	60	14	7	1
凶 悪 犯								
殺人								
うち)既遂								
強盗								
強盗殺人								
強盗傷人								
強盗・不同意性交等								
強盗・準強盗								
放火								
不同意性交等								
粗 暴 犯					23	1	4	
凶器準備集合								
暴行					13	1		
傷害・傷害致死					9		3	
脅迫					1		1	
恐喝								
窃 盗 犯	3	1	3	1	21	9	1	1
侵入窃盗	2		2		2			
空き巣								
忍込み								
居空き								
金庫破り								
学校荒し								
病院荒し								
事務所荒し								
出店荒し					1			
その他	2		2		1			
乗り物盗								
自動車盗								
オートバイ盗								
自転車盗								
非侵入窃盗	1	1	1	1	19	9	1	1
払出盗					1			
病室ねらい								
ひったくり								
すり								
置引き								
仮睡者ねらい								
車上ねらい								
部品ねらい	1	1	1	1				
自動販売機ねらい								
万引き					13	7	1	1
その他					5	2		
知 能 犯	1	1	1	1	3		1	
詐欺	1	1	1	1	2		1	
横領								
偽造					1			
汚職								
背任								
風 俗 犯					2			
賭博								
不同意わいせつ					2			
公然わいせつ・物								
面会要求等								
性的姿態撮影等処罰法								
刑 法 犯 そ の 他					11	4	1	
占有離脱物横領					5	2	1	
自転車					1		1	
オートバイ								
その他					4	2		
公務執行妨害					3	1		
住居侵入								
略取誘拐・人身売買								
建造物等損壊					1	1		
器物損壊等								
その他					2			

3 警察署 罪種別 認知・検挙件数及び検挙人員 【庄原署】(その1)

	認知件数		検 挙 件 数								
	総数	うち)	総数	自 署 管 内 発 生 事 件			他 署 管 内 発 生 事 件				
		既 届		計	うち)	うち)	計	うち)	うち)		
										既 届	未 届
刑 法 犯 総 数	86	80	38	37	34		3	1			
凶 悪 犯											
殺人											
うち)既遂											
強盗											
強盗殺人											
強盗傷人											
強盗・不同意性交等											
強盗・準強盗											
放火											
不同意性交等											
粗 暴 犯	11	11	10	10	10						
凶器準備集合											
暴行	7	7	6	6	6						
傷害・傷害致死	3	3	3	3	3						
脅迫	1	1	1	1	1						
恐喝											
窃 盗 犯	30	27	13	12	10		2	1			
侵入窃盗	6	4	5	4	2		2	1			
空き巣											
忍込み											
居空き	1	1									
金庫破り											
学校荒し											
病院荒し											
事務所荒し											
出店荒し	1	1	1	1	1						
その他	4	2	4	3	1		2	1			
乗り物盗	2	2	1	1	1						
自動車盗	1	1									
オートバイ盗											
自転車盗	1	1	1	1	1						
非侵入窃盗	22	21	7	7	7						
払出盗											
病室ねらい											
ひったくり											
すり											
置引き											
仮睡者ねらい											
車上ねらい	2	2									
部品ねらい	1	1									
自動販売機ねらい											
万引き	5	5	4	4	4						
その他	14	13	3	3	3						
知 能 犯	22	22	3	3	3						
詐欺	20	20	1	1	1						
横領											
偽造	2	2	2	2	2						
汚職											
背任											
風 俗 犯	6	4	4	4	4						
賭博											
不同意わいせつ	5	3	3	3	3						
公然わいせつ・物	1	1	1	1	1						
面会要求等											
性的姿態撮影等処罰法											
刑 法 犯 そ の 他	17	16	8	8	7		1				
占有離脱物横領	3	3	2	2	2						
自転車											
オートバイ											
その他	3	3	2	2	2						
公務執行妨害											
住居侵入	3	3	2	2	2						
略取誘拐・人身売買											
建造物等損壊											
器物損壊等	8	8	2	2	2						
その他	3	2	2	2	1		1				

3 警察署 罪種別 認知・検挙件数及び検挙人員【庄原署】(その2)

	自署管内発生事件で他署が検挙した件数				検 挙 人 員			
	総 数	うち)	うち)	うち) 他県検挙 事 件	総 数	うち)	うち)	うち) 女
		他県検挙 事 件	既 届			女	少 年	
刑 法 犯 総 数	3	1	1		34	4	2	
凶 悪 犯								
殺人								
うち)既遂								
強盗								
強盗殺人								
強盗傷人								
強盗・不同意性交等								
強盗・準強盗								
放火								
不同意性交等								
粗 暴 犯					10		2	
凶器準備集合								
暴行					7			
傷害・傷害致死					2		1	
脅迫					1		1	
恐喝								
窃 盗 犯					9	3		
侵入窃盗					3			
空き巣								
忍込み								
居空き								
金庫破り								
学校荒し								
病院荒し								
事務所荒し								
出店荒し					1			
その他					2			
乗り物盗								
自動車盗								
オートバイ盗								
自転車盗								
非侵入窃盗					6	3		
払出盗								
病室ねらい								
ひったくり								
すり								
置引き								
仮睡者ねらい								
車上ねらい								
部品ねらい								
自動販売機ねらい								
万引き					4	1		
その他					2	2		
知 能 犯					2	1		
詐欺					1			
横領								
偽造					1	1		
汚職								
背任								
風 俗 犯	2	1			3			
賭博								
不同意わいせつ	2	1			2			
公然わいせつ・物					1			
面会要求等								
性的姿態撮影等処罰法								
刑 法 犯 そ の 他	1		1		10			
占有離脱物横領					2			
自転車								
オートバイ								
その他					2			
公務執行妨害								
住居侵入					2			
略取誘拐・人身売買								
建造物等損壊								
器物損壊等	1		1		4			
その他					2			

3 警察署 罪種別 認知・検挙件数及び検挙人員 【安芸高田署】(その1)

	認知件数		検挙件数								
	総数	うち)	総数	自署管内発生事件				他署管内発生事件			
		既届		計	うち)	うち)	計	うち)	うち)		
										既届	うち)
刑法犯総数	102	90	55	53	45	2	8	2		1	
凶悪犯											
殺人											
うち)既遂											
強盗											
強盗殺人											
強盗傷人											
強盗・不同意性交等											
強盗・準強盗											
放火											
不同意性交等											
粗暴犯	12	12	11	10	10	1		1			
凶器準備集合											
暴行	5	5	4	4	4						
傷害・傷害致死	3	3	5	4	4	1		1			
脅迫	4	4	2	2	2						
恐喝											
窃盗犯	65	57	33	32	25	1	7	1		1	
侵入窃盗	7	4	4	3			3	1		1	
空き巣	3	2	1	1			1				
忍込み											
居空き											
金庫破り											
学校荒し											
病院荒し											
事務所荒し			1					1		1	
出店荒し											
その他	4	2	2	2			2				
乗り物盗	4	3	1	1			1				
自動車盗											
オートバイ盗											
自転車盗	4	3	1	1			1				
非侵入窃盗	54	50	28	28	25	1	3				
払出盗	4	1	4	4	1		3				
病室ねらい											
ひったくり											
すり											
置引き	1	1									
仮睡者ねらい											
車上ねらい	4	4	3	3	3	1					
部品ねらい	5	5									
自動販売機ねらい											
万引き	17	17	15	15	15						
その他	23	22	6	6	6						
知能犯	5	4	1	1	1						
詐欺	5	4	1	1	1						
横領											
偽造											
汚職											
背任											
風俗犯	5	3	3	3	3						
賭博											
不同意わいせつ	4	2	2	2	2						
公然わいせつ・物	1	1	1	1	1						
面会要求等											
性的姿態撮影等処罰法											
刑法犯その他	15	14	7	7	6		1				
占有離脱物横領	1	1									
自転車											
オートバイ											
その他	1	1									
公務執行妨害	2	1	2	2	1		1				
住居侵入	1	1	1	1	1						
略取誘拐・人身売買											
建造物等損壊	1	1									
器物損壊等	8	8	2	2	2						
その他	2	2	2	2	2						

3 警察署 罪種別 認知・検挙件数及び検挙人員 【安芸高田署】(その2)

	自署管内発生事件で他署が検挙した件数			検 挙 人 員			
	総 数	うち)	うち)	総 数	うち)	うち)	うち)
		他県検挙事 件	既 届		うち)	女	
		事 件	事 件				
刑 法 犯 総 数	3		1	38	9	2	
凶 悪 犯							
殺人							
うち)既遂							
強盗							
強盗殺人							
強盗傷人							
強盗・不同意性交等							
強盗・準強盗							
放火							
不同意性交等							
粗 暴 犯				8	1	1	
凶器準備集合							
暴行				3	1		
傷害・傷害致死				4		1	
脅迫				1			
恐喝							
窃 盗 犯	1		1	21	7	1	
侵入窃盗				2			
空き巣				1			
忍込み							
居空き							
金庫破り							
学校荒し							
病院荒し							
事務所荒し				1			
出店荒し							
その他							
乗り物盗							
自動車盗							
オートバイ盗							
自転車盗							
非侵入窃盗	1		1	19	7	1	
払出盗							
病室ねらい							
ひったくり							
すり							
置引き							
仮睡者ねらい							
車上ねらい				1			
部品ねらい							
自動販売機ねらい							
万引き	1		1	13	5		
その他				5	2	1	
知 能 犯				1			
詐欺				1			
横領							
偽造							
汚職							
背任							
風 俗 犯	2			2			
賭博							
不同意わいせつ	2			2			
公然わいせつ・物							
面会要求等							
性的姿態撮影等処罰法							
刑 法 犯 そ の 他				6	1		
占有離脱物横領							
自転車							
オートバイ							
その他							
公務執行妨害				2	1		
住居侵入							
略取誘拐・人身売買							
建造物等損壊							
器物損壊等				2			
その他				2			

3 警察署 罪種別 認知・検挙件数及び検挙人員 【世羅署】(その1)

	認知件数		検挙件数										
	総数	うち)	総数	自署管内発生事件				他署管内発生事件					
		既届		計	うち)	うち)	計	うち)	うち)				
										既届	うち)	未届	他県発生事件
				うち)	うち)								
刑法犯総数	56	52	39	39	38	1	1						
凶悪犯													
殺人													
うち)既遂													
強盗													
強盗殺人													
強盗傷人													
強盗・不同意性交等													
強盗・準強盗													
放火													
不同意性交等													
粗暴犯	3	3	4	4	4								
凶器準備集合													
暴行	2	2	4	4	4								
傷害・傷害致死													
脅迫													
恐喝	1	1											
窃盗犯	37	34	13	13	13								
侵入窃盗	2	2											
空き巣													
忍込み													
居空き													
金庫破り													
学校荒し													
病院荒し													
事務所荒し													
出店荒し													
その他	2	2											
乗り物盗	2	2											
自動車盗	2	2											
オートバイ盗													
自転車盗													
非侵入窃盗	33	30	13	13	13								
払出盗													
病室ねらい													
ひったくり													
すり													
置引き													
仮睡者ねらい													
車上ねらい	1	1	3	3	3								
部品ねらい	1	1											
自動販売機ねらい													
万引き	9	9	9	9	9								
その他	22	19	1	1	1								
知能犯	5	5											
詐欺	5	5											
横領													
偽造													
汚職													
背任													
風俗犯	5	5	2	2	2	1							
賭博													
不同意わいせつ	3	3	1	1	1								
公然わいせつ・物	1	1	1	1	1	1							
面会要求等													
性的姿態撮影等処罰法	1	1											
刑法犯その他	6	5	20	20	19	1							
占有離脱物横領	3	3	2	2	2								
自転車													
オートバイ													
その他	3	3	2	2	2								
公務執行妨害													
住居侵入	1		1	1		1							
略取誘拐・人身売買													
建造物等損壊													
器物損壊等			14	14	14								
その他	2	2	3	3	3								

3 警察署 罪種別 認知・検挙件数及び検挙人員 【世羅署】(その2)

	自署管内発生事件で他署が検挙した件数				検 挙 人 員			
	総 数	うち)	うち)	うち) 他県検挙 事 件	総 数	うち)	うち)	うち) 女
		他県検挙 事 件	既 届			女	少 年	
刑 法 犯 総 数	1	1	1	1	21	8		
凶 悪 犯								
殺人								
うち)既遂								
強盗								
強盗殺人								
強盗傷人								
強盗・不同意性交等								
強盗・準強盗								
放火								
不同意性交等								
粗 暴 犯					5	1		
凶器準備集合								
暴行					5	1		
傷害・傷害致死								
脅迫								
恐喝								
窃 盗 犯					11	6		
侵入窃盗								
空き巣								
忍込み								
居空き								
金庫破り								
学校荒し								
病院荒し								
事務所荒し								
出店荒し								
その他								
乗り物盗								
自動車盗								
オートバイ盗								
自転車盗								
非侵入窃盗					11	6		
払出盗								
病室ねらい								
ひったくり								
すり								
置引き								
仮睡者ねらい								
車上ねらい					1			
部品ねらい								
自動販売機ねらい								
万引き					8	6		
その他					2			
知 能 犯	1	1	1	1				
詐欺	1	1	1	1				
横領								
偽造								
汚職								
背任								
風 俗 犯					1			
賭博								
不同意わいせつ					1			
公然わいせつ・物								
面会要求等								
性的姿態撮影等処罰法								
刑 法 犯 そ の 他					4	1		
占有離脱物横領					2	1		
自転車								
オートバイ								
その他					2	1		
公務執行妨害								
住居侵入								
略取誘拐・人身売買								
建造物等損壊								
器物損壊等								
その他					2			

4 重要犯罪・重要窃盗犯 認知・検挙件数及び検挙人員

	認知件数				検挙件数				検挙率			検挙人員				うち)少年の検挙人員			
	令和5年	令和4年	増減 件数	増減 率	令和5年	令和4年	増減 件数	増減 率	令和5年	令和4年	増減 ポイント	令和5年	令和4年	増減 人員	増減 率	令和5年	令和4年	増減 人員	増減 率
	重要犯罪	260	216	44	20.4	215	171	44	25.7	82.7	79.2	3.5	187	144	43	29.9	22	15	7
殺人	14	17	-3	-17.6	16	15	1	6.7	114.3	88.2	26.1	17	9	8	88.9				
殺人	14	17	-3	-17.6	16	15	1	6.7	114.3	88.2	26.1	17	9	8	88.9				
殺人予備																			
自殺関与																			
強盗	12	28	-16	-57.1	13	26	-13	-50.0	108.3	92.9	15.4	23	30	-7	-23.3	3	4	-1	-25.0
強盗殺人		1	-1	-100.0	1		1	—	—	0.0	—	11		11	—	1		1	—
強盗傷人	4	11	-7	-63.6	4	12	-8	-66.7	100.0	109.1	-9.1	6	16	-10	-62.5	2	4	-2	-50.0
強盗・不同意性交等																			
強盗・準強盗	8	16	-8	-50.0	8	14	-6	-42.9	100.0	87.5	12.5	6	14	-8	-57.1				
放火	15	20	-5	-25.0	13	17	-4	-23.5	86.7	85.0	1.7	7	12	-5	-41.7				
不同意性交等	66	41	25	61.0	48	31	17	54.8	72.7	75.6	-2.9	42	28	14	50.0	7	5	2	40.0
略取誘拐・人身売買	7	10	-3	-30.0	8	8	0	0.0	114.3	80.0	34.3	6	7	-1	-14.3				
不同意わいせつ	146	100	46	46.0	117	74	43	58.1	80.1	74.0	6.1	92	58	34	58.6	12	6	6	100.0
重要窃盗犯	609	608	1	0.2	399	418	-19	-4.5	65.5	68.8	-3.3	123	132	-9	-6.8	3	11	-8	-72.7
侵入窃盗	561	569	-8	-1.4	379	394	-15	-3.8	67.6	69.2	-1.6	113	114	-1	-0.9	2	8	-6	-75.0
空き巣	190	183	7	3.8	150	89	61	68.5	78.9	48.6	30.3	34	26	8	30.8	1	2	-1	-50.0
忍込み	88	87	1	1.1	69	28	41	146.4	78.4	32.2	46.2	9	5	4	80.0				
居空き	12	17	-5	-29.4	11	19	-8	-42.1	91.7	111.8	-20.1	3	5	-2	-40.0				
ATM破り																			
金庫破り	10	10	0	0.0	7	10	-3	-30.0	70.0	100.0	-30.0	6		6	—				
旅館荒し	6	3	3	100.0	1		1	—	16.7	0.0	16.7	1		1	—				
官公署荒し		1	-1	-100.0		1	-1	-100.0		100.0	—								
学校荒し	3	3	0	0.0		2	-2	-100.0	0.0	66.7	-66.7		2	-2	-100.0				
病院荒し		2	-2	-100.0		21	-21	-100.0		1,050.0	—		1	-1	-100.0				
給油所荒し		1	-1	-100.0						0.0	—								
事務所荒し	34	41	-7	-17.1	22	32	-10	-31.3	64.7	78.0	-13.3	11	11	0	0.0				
出店荒し	53	44	9	20.5	28	42	-14	-33.3	52.8	95.5	-42.7	12	12	0	0.0	1	1	0	0.0
工場荒し	8	7	1	14.3	4	12	-8	-66.7	50.0	171.4	-121.4	2	4	-2	-50.0				
更衣室荒し	13	10	3	30.0	6	6	0	0.0	46.2	60.0	-13.8	4	3	1	33.3		1	-1	-100.0
倉庫荒し	39	37	2	5.4	19	36	-17	-47.2	48.7	97.3	-48.6	9	21	-12	-57.1		2	-2	-100.0
その他	105	123	-18	-14.6	62	96	-34	-35.4	59.0	78.0	-19.0	22	24	-2	-8.3		2	-2	-100.0
自動車盗	39	31	8	25.8	15	16	-1	-6.3	38.5	51.6	-13.1	6	11	-5	-45.5		3	-3	-100.0
ひったくり	2	4	-2	-50.0		5	-5	-100.0	0.0	125.0	-125.0	1	3	-2	-66.7				
すり	7	4	3	75.0	5	3	2	66.7	71.4	75.0	-3.6	3	4	-1	-25.0	1		1	—

5 警察署別 重要犯罪 認知・検挙件数及び検挙人員

	重要犯罪総数				殺人				強盗				放火				不同意性交等				不同意わいせつ				略取誘拐・人身売買			
	認知	検挙	人員	うち少年	認知	検挙	人員	うち少年	認知	検挙	人員	うち少年	認知	検挙	人員	うち少年	認知	検挙	人員	うち少年	認知	検挙	人員	うち少年	認知	検挙	人員	うち少年
総数	260	215	187	22	14	16	17		12	13	23	3	15	13	7		66	48	42	7	146	117	92	12	7	8	6	
広島中央	40	33	27	3					3	3	3						14	7	7	1	23	22	16	2		1	1	
広島東	3	2	2	1																	3	2	2	1				
広島西	13	11	11	1	1	1	1		1	2	4	1	1	1			1	1	1		7	4	3		2	2	2	
広島南	25	21	14	4	1	1	1		1	1							7	6	4	1	14	12	9	3	2	1		
安佐南	16	13	11	1	1	1	1										3	3	2	1	12	9	8					
安佐北	8	7	5	1										1			3	2	2		5	4	3	1				
佐伯	10	6	6		1	2	2		1	1	2		1	1			2				5	2	2					
海田	13	10	15		2	3	3				7						6	3	2		4	3	3		1	1		
廿日市	7	5	4										2	2	1		3	2	2		2	1	1					
大竹	3	1	1																		3	1	1					
山県	2	1	1	1																	2	1	1	1				
呉	12	14	11	1	1	1	1		1	1			2	2	2		4	3	3	1	4	7	5					
広島	7	5	5	2					2	2	3	2					2				3	3	2					
江田島	4	4	4		1	1	1										1	1	1		1	1	1		1	1	1	
東広島	6	8	8		1	1	1						1	1	1		2	3	3		2	3	3					
竹原	1		1				1						1															
福山東	31	18	17	1	3	3	3		1	1	1		1				8	6	6		17	8	7	1	1			
福山西	8	9	6	1		1	1						1	1	1		2	2			5	5	4	1				
福山北	20	20	15	3					1	1	1		3	3	1		4	5	5	2	12	9	6	1		2	2	
尾道	7	6	7	1					1	1	2		2	1	1			1	1		4	3	3	1				
三原	5	6	6		1	1	1										1				3	5	5					
府中	3	3	3	1													3	3	3	1								
三次	4	6	2		1																3	6	2					
庄原	5	3	2																		5	3	2					
安芸高田	4	2	2																		4	2	2					
世羅	3	1	1																		3	1	1					

6 警察署別 重要窃盗犯 認知・検挙件数及び検挙人員

	重要窃盗犯				侵入窃盗				自動車盗				ひったくり				すり			
	認知	検挙	人員	うち)少年	認知	検挙	人員	うち)少年	認知	検挙	人員	うち)少年	認知	検挙	人員	うち)少年	認知	検挙	人員	うち)少年
総数	609	399	123	3	561	379	113	2	39	15	6		2		1		7	5	3	1
広島中央	72	41	23	2	66	34	17	1	4	5	3				1		2	2	2	1
広島東	24	15	4		23	13	3			1							1	1	1	
広島西	14	10	7		14	10	7													
広島南	38	6	6		36	6	6		1								1			
安佐南	38	17	8		38	17	8													
安佐北	34	23	7		32	22	7		1								1	1		
佐伯	22	53	6		21	52	6		1	1										
海田	35	23	4		33	23	4		2											
廿日市	13	27	3		9	25	2		2	2	1		2							
大竹	9	3	1		8	2			1	1	1									
山県	13	4	3		12	4	3		1											
呉	28	12	3		26	12	3		2											
広島	28	16	1	1	26	16	1	1	2											
江田島	3	1	1		3	1	1													
東広島	36	26	4		29	25	4		7	1										
竹原	11	6	1		11	6	1													
福山東	78	56	16		75	55	16		2	1							1			
福山西	19	5			19	5														
福山北	28	18	10		25	16	9		3	2	1									
尾道	14	5	2		12	4	2		2	1										
三原	24	12	3		18	11	3		5								1	1		
府中	1	7	3		1	7	3													
三次	9	4	2		9	4	2													
庄原	7	5	3		6	5	3		1											
安芸高田	7	4	2		7	4	2													
世羅	4				2				2											

7 罪種別 既遂・未遂別 認知件数 及び 死傷被害者数 (その1)

	認 知 件 数			死 傷 被 害 者 数		
	総 数	既 遂	未 遂	総 数	男	女
刑 法 犯 総 数	14,188	13,949	239	514	306	208
凶 悪 犯	107	86	21	25	13	12
殺人	14	4	10	14	10	4
強盗	12	7	5	4	2	2
住宅強盗	1		1			
コンビニ強盗	3	2	1			
他の店舗強盗	2		2			
路上強盗						
その他	6	5	1	4	2	2
放火	15	14	1	1	1	
不同意性交等	66	61	5	6		6
粗 暴 犯	1,187	1,153	34	462	281	181
凶器準備集合						
暴行	581	581				
傷害・傷害致死	450	450		462	281	181
脅迫	121	106	15			
恐喝	35	16	19			
窃 盗 犯	9,004	8,882	122			
侵入窃盗	561	484	77			
乗り物盗	3,788	3,788				
非侵入窃盗	4,655	4,610	45			
知 能 犯	1,329	1,307	22			
詐欺	1,241	1,219	22			
横領	49	49				
偽造	35	35				
汚職	2	2				
背任	2	2				
風 俗 犯	276	251	25	3		3
賭博	1	1				
不同意わいせつ	146	140	6	3		3
公然わいせつ・物	59	59				
面会要求等	1	1				
性的姿態撮影等処罰法	69	50	19			
刑 法 犯 そ の 他	2,285	2,270	15	24	12	12
占有離脱物横領	390	390				
危険運転致死傷						
過失傷害	11	11		11	2	9
過失致死						
業務上等過失致死傷	10	10		10	7	3
公務執行妨害	57	57				
失火	5	5				
爆発物破裂・ガス漏出等						
往来妨害	2	2				
住居侵入	209	195	14			
飲料水汚染	1	1				
墮胎						
遺棄	5	5				
逮捕監禁	14	14		3	3	
略取誘拐・人身売買	7	6	1			
信用毀損・威力業務妨害	40	40				
建造物等損壊	69	69				
器物損壊等	1,377	1,377				
暴力行為等処罰法						
人質強要行為等						
その他	88	88				

7 罪種別 既遂・未遂別 認知件数 及び 死傷被害者数 (その2)

	死 傷 被 害 者 数								
	死 者	男	女	重 傷 者	男	女	軽 傷 者	男	女
刑 法 犯 総 数	9	8	1	51	26	25	454	272	182
凶 悪 犯	5	5		5	1	4	15	7	8
殺人	4	4		3	1	2	7	5	2
強盗							4	2	2
住宅強盗									
コンビニ強盗									
他の店舗強盗									
路上強盗									
その他							4	2	2
放火	1	1							
不同意性交等				2		2	4		4
粗 暴 犯				38	21	17	424	260	164
凶器準備集合									
暴行									
傷害・傷害致死				38	21	17	424	260	164
脅迫									
恐喝									
窃 盗 犯									
侵入窃盗									
乗り物盗									
非侵入窃盗									
知 能 犯									
詐欺									
横領									
偽造									
汚職									
背任									
風 俗 犯							3		3
賭博									
不同意わいせつ							3		3
公然わいせつ・物									
面会要求等									
性的姿態撮影等処罰法									
刑 法 犯 そ の 他	4	3	1	8	4	4	12	5	7
占有離脱物横領									
危険運転致死傷									
過失傷害				3	1	2	8	1	7
過失致死									
業務上等過失致死傷	4	3	1	5	3	2	1	1	
公務執行妨害									
失火									
爆発物破裂・ガス漏出等									
往来妨害									
住居侵入									
飲料水汚染									
墮胎									
遺棄									
逮捕監禁							3	3	
略取誘拐・人身売買									
信用毀損・威力業務妨害									
建造物等損壊									
器物損壊等									
暴力行為等処罰法									
人質強要行為等									
その他									

8 窃盗 手口別 認知・検挙件数及び検挙人員 (その1)

	認知件数				検挙件数				検挙率		
	令和5年	令和4年	増減		令和5年	令和4年	増減		令和5年	令和4年	増減ポイント
			件数	率			件数	率			
窃盗犯総数	9,004	7,522	1,482	19.7	3,480	3,182	298	9.4	38.6	42.3	-3.7
侵入窃盗	561	569	-8	-1.4	379	394	-15	-3.8	67.6	69.2	-1.6
空き巣	190	183	7	3.8	150	89	61	68.5	78.9	48.6	30.3
忍込み	88	87	1	1.1	69	28	41	146.4	78.4	32.2	46.2
居空き	12	17	-5	-29.4	11	19	-8	-42.1	91.7	111.8	-20.1
ATM破り											
金庫破り	10	10	0	0.0	7	10	-3	-30.0	70.0	100.0	-30.0
旅館荒し	6	3	3	100.0	1		1	—	16.7	0.0	16.7
官公署荒し		1	-1	-100.0		1	-1	-100.0		100.0	—
学校荒し	3	3	0	0.0		2	-2	-100.0	0.0	66.7	-66.7
病院荒し		2	-2	-100.0		21	-21	-100.0		1,050.0	—
給油所荒し		1	-1	-100.0						0.0	—
事務所荒し	34	41	-7	-17.1	22	32	-10	-31.3	64.7	78.0	-13.3
出店荒し	53	44	9	20.5	28	42	-14	-33.3	52.8	95.5	-42.7
工場荒し	8	7	1	14.3	4	12	-8	-66.7	50.0	171.4	-121.4
更衣室荒し	13	10	3	30.0	6	6	0	0.0	46.2	60.0	-13.8
倉庫荒し	39	37	2	5.4	19	36	-17	-47.2	48.7	97.3	-48.6
その他	105	123	-18	-14.6	62	96	-34	-35.4	59.0	78.0	-19.0
乗り物盗	3,788	2,814	974	34.6	348	281	67	23.8	9.2	10.0	-0.8
自動車盗	39	31	8	25.8	15	16	-1	-6.3	38.5	51.6	-13.1
うち)キーあり	31	17	14	82.4	10	12	-2	-16.7	32.3	70.6	-38.3
うち)キーなし	8	14	-6	-42.9	5	4	1	25.0	62.5	28.6	33.9
オートバイ盗	155	142	13	9.2	30	29	1	3.4	19.4	20.4	-1.0
うち)キーあり	79	51	28	54.9	20	18	2	11.1	25.3	35.3	-10.0
うち)キーなし	76	91	-15	-16.5	10	11	-1	-9.1	13.2	12.1	1.1
自転車盗	3,594	2,641	953	36.1	303	236	67	28.4	8.4	8.9	-0.5
うち)施錠した	1,030	849	181	21.3	97	79	18	22.8	9.4	9.3	0.1
うち)施錠せず	2,564	1,792	772	43.1	206	157	49	31.2	8.0	8.8	-0.8
非侵入窃盗	4,655	4,139	516	12.5	2,753	2,507	246	9.8	59.1	60.6	-1.5
詐欺盗	58	36	22	61.1	95	23	72	313.0	163.8	63.9	99.9
職権盗	27	8	19	237.5	7	7	0	0.0	25.9	87.5	-61.6
慶弔盗											
追出し盗		1	-1	-100.0	2		2	—	—	0.0	—
買物盗	3	6	-3	-50.0	2	5	-3	-60.0	66.7	83.3	-16.6
訪問盗	27	19	8	42.1	4	10	-6	-60.0	14.8	52.6	-37.8
その他	1	2	-1	-50.0	80	1	79	7,900.0	8,000.0	50.0	7,950.0
その他	4,597	4,103	494	12.0	2,658	2,484	174	7.0	57.8	60.5	-2.7
払出盗	125	103	22	21.4	146	100	46	46.0	116.8	97.1	19.7
ATMねらい											
窓口ねらい											
途中ねらい											
室内ねらい	9	7	2	28.6	2		2	—	22.2	0.0	22.2
客室ねらい	3	3	0	0.0		3	-3	-100.0	0.0	100.0	-100.0
病室ねらい	4	9	-5	-55.6					0.0	0.0	0.0
ひったくり	2	4	-2	-50.0		5	-5	-100.0	0.0	125.0	-125.0
すり	7	4	3	75.0	5	3	2	66.7	71.4	75.0	-3.6
置引き	104	91	13	14.3	30	36	-6	-16.7	28.8	39.6	-10.8
仮睡者ねらい	32	18	14	77.8	3	3	0	0.0	9.4	16.7	-7.3
車上ねらい	413	325	88	27.1	125	91	34	37.4	30.3	28.0	2.3
うち)施錠した	87	63	24	38.1	31	16	15	93.8	35.6	25.4	10.2
うち)施錠せず	326	262	64	24.4	94	75	19	25.3	28.8	28.6	0.2
部品ねらい	229	97	132	136.1	18	12	6	50.0	7.9	12.4	-4.5
脱衣場ねらい	24	18	6	33.3	5	5	0	0.0	20.8	27.8	-7.0
自動販売機ねらい	9	16	-7	-43.8	2	17	-15	-88.2	22.2	106.3	-84.1
色情ねらい	79	110	-31	-28.2	117	43	74	172.1	148.1	39.1	109.0
工事場ねらい	112	98	14	14.3	29	35	-6	-17.1	25.9	35.7	-9.8
万引き	2,072	1,925	147	7.6	1,632	1,585	47	3.0	78.8	82.3	-3.5
職場ねらい	177	139	38	27.3	68	42	26	61.9	38.4	30.2	8.2
同居ねらい	25	26	-1	-3.8	6	10	-4	-40.0	24.0	38.5	-14.5
さい銭ねらい	33	40	-7	-17.5	6	39	-33	-84.6	18.2	97.5	-79.3
ゴト	1		1	—					0.0		—
乗り物盗その他	4	5	-1	-20.0		1	-1	-100.0	0.0	20.0	-20.0
その他	1,133	1,065	68	6.4	464	454	10	2.2	41.0	42.6	-1.6

8 窃盗 手口別 認知・検挙件数及び検挙人員 (その2)

	検 挙 人 員				うち) 少年の検挙人員				うち) 来日外国人の検挙人員			
	令和 5年	令和 4年	増 減		令和 5年	令和 4年	増 減		平成 5年	令和 4年	増 減	
			人員	率			人員	率			人員	率
窃 盗 犯 総 数	1,909	1,980	-71	-3.6	240	175	65	37.1	40	41	-1	-2.4
侵 入 窃 盗	113	114	-1	-0.9	2	8	-6	-75.0	6	2	4	200.0
空き巣	34	26	8	30.8	1	2	-1	-50.0		2	-2	-100.0
忍込み	9	5	4	80.0								
居空き	3	5	-2	-40.0								
ATM破り												
金庫破り	6		6	—								
旅館荒し	1		1	—								
官公署荒し												
学校荒し		2	-2	-100.0								
病院荒し		1	-1	-100.0								
給油所荒し												
事務所荒し	11	11	0	0.0					1		1	—
出店荒し	12	12	0	0.0	1	1	0	0.0	1		1	—
工場荒し	2	4	-2	-50.0								
更衣室荒し	4	3	1	33.3		1	-1	-100.0	1		1	—
倉庫荒し	9	21	-12	-57.1		2	-2	-100.0				
その他	22	24	-2	-8.3		2	-2	-100.0	3		3	—
乗 り 物 盗	125	137	-12	-8.8	78	68	10	14.7	2	2	0	0.0
自動車盗	6	11	-5	-45.5		3	-3	-100.0				
うち)キーあり	5	9	-4	-44.4		3	-3	-100.0				
うち)キーなし	1	2	-1	-50.0								
オートバイ盗	12	15	-3	-20.0	12	14	-2	-14.3				
うち)キーあり	12	15	-3	-20.0	12	14	-2	-14.3				
うち)キーなし												
自転車盗	107	111	-4	-3.6	66	51	15	29.4	2	2	0	0.0
うち)施錠した	14	14	0	0.0	10	5	5	100.0	2		2	—
うち)施錠せず	93	97	-4	-4.1	56	46	10	21.7		2	-2	-100.0
非 侵 入 窃 盗	1,671	1,729	-58	-3.4	160	99	61	61.6	32	37	-5	-13.5
詐欺盗	6	6	0	0.0	2	1	1	100.0	1		1	—
職権盗	1		1	—								
慶弔盗												
迫出し盗												
買物盗	1	1	0	0.0		1	-1	-100.0				
訪問盗	4	5	-1	-20.0	2		2	—	1		1	—
その他												
その他	1,665	1,723	-58	-3.4	158	98	60	61.2	31	37	-6	-16.2
払出盗	5	15	-10	-66.7		2	-2	-100.0	1	1	0	0.0
ATMねらい												
窓口ねらい												
途中ねらい												
室内ねらい	1		1	—								
客室ねらい		3	-3	-100.0		1	-1	-100.0				
病室ねらい												
ひったくり	1	3	-2	-66.7								
すり	3	4	-1	-25.0	1		1	—				
置引き	23	22	1	4.5	2	1	1	100.0				
仮睡者ねらい	2	2	0	0.0								
車上ねらい	36	38	-2	-5.3	4	2	2	100.0	1		1	—
うち)施錠した		1	-1	-100.0								
うち)施錠せず	36	37	-1	-2.7	4	2	2	100.0	1		1	—
部品ねらい	6	3	3	100.0	1		1	—	1	1	0	0.0
脱衣場ねらい	1	2	-1	-50.0		1	-1	-100.0				
自動販売機ねらい	1	4	-3	-75.0		1	-1	-100.0				
色情ねらい	20	7	13	185.7	4	2	2	100.0				
工事場ねらい	10	8	2	25.0								
万引き	1,221	1,225	-4	-0.3	130	65	65	100.0	24	27	-3	-11.1
職場ねらい	51	35	16	45.7	6	7	-1	-14.3		1	-1	-100.0
同居ねらい	3	10	-7	-70.0		1	-1	-100.0				
さい銭ねらい	4	12	-8	-66.7		1	-1	-100.0				
ゴト												
乗り物盗その他		1	-1	-100.0								
その他	277	329	-52	-15.8	10	14	-4	-28.6	4	7	-3	-42.9

9 警察署別 窃盗 認知・検挙件数及び検挙人員

	認知件数				検挙件数				検挙率			検挙人員				うち)少年の検挙人員			
	令和5年	令和4年	増減		令和5年	令和4年	増減		令和5年	令和4年	増減ポイント	令和5年	令和4年	増減		令和5年	令和4年	増減	
			件数	率			件数	率						人員	率			人員	率
窃盗犯総数	9,004	7,522	1,482	19.7	3,480	3,182	298	9.4	38.6	42.3	-3.7	1,909	1,980	-71	-3.6	240	175	65	37.1
広島中央	1,420	1,162	258	22.2	352	397	-45	-11.3	24.8	34.2	-9.4	244	272	-28	-10.3	41	22	19	86.4
広島東	525	538	-13	-2.4	200	178	22	12.4	38.1	33.1	5.0	93	115	-22	-19.1	13	12	1	8.3
広島西	593	497	96	19.3	349	240	109	45.4	58.9	48.3	10.6	138	132	6	4.5	26	10	16	160.0
広島南	763	585	178	30.4	303	215	88	40.9	39.7	36.8	2.9	154	139	15	10.8	12	13	-1	-7.7
安佐南	648	509	139	27.3	172	195	-23	-11.8	26.5	38.3	-11.8	127	142	-15	-10.6	32	21	11	52.4
安佐北	334	215	119	55.3	189	100	89	89.0	56.6	46.5	10.1	75	66	9	13.6	9	12	-3	-25.0
佐伯	313	239	74	31.0	146	105	41	39.0	46.6	43.9	2.7	67	59	8	13.6	6	7	-1	-14.3
海田	299	271	28	10.3	129	137	-8	-5.8	43.1	50.6	-7.5	73	88	-15	-17.0	3	2	1	50.0
廿日市	252	216	36	16.7	148	109	39	35.8	58.7	50.5	8.2	77	74	3	4.1	6	8	-2	-25.0
大竹	56	38	18	47.4	36	18	18	100.0	64.3	47.4	16.9	15	12	3	25.0	2	1	1	100.0
山県	59	41	18	43.9	17	25	-8	-32.0	28.8	61.0	-32.2	11	14	-3	-21.4			0	
呉	253	250	3	1.2	96	165	-69	-41.8	37.9	66.0	-28.1	68	89	-21	-23.6	4	5	-1	-20.0
広島	218	194	24	12.4	104	92	12	13.0	47.7	47.4	0.3	47	52	-5	-9.6	8	1	7	700.0
江田島	38	31	7	22.6	16	19	-3	-15.8	42.1	61.3	-19.2	13	13	0	0.0		1	-1	-100.0
東広島	618	529	89	16.8	222	195	27	13.8	35.9	36.9	-1.0	106	121	-15	-12.4	8	7	1	14.3
竹原	62	63	-1	-1.6	32	18	14	77.8	51.6	28.6	23.0	17	15	2	13.3	1	1	0	0.0
福山東	1,096	884	212	24.0	326	313	13	4.2	29.7	35.4	-5.7	185	185	0	0.0	24	15	9	60.0
福山西	316	226	90	39.8	108	112	-4	-3.6	34.2	49.6	-15.4	60	60	0	0.0	12	6	6	100.0
福山北	373	278	95	34.2	183	172	11	6.4	49.1	61.9	-12.8	96	89	7	7.9	10	13	-3	-23.1
尾道	264	250	14	5.6	93	96	-3	-3.1	35.2	38.4	-3.2	73	63	10	15.9	5	4	1	25.0
三原	244	247	-3	-1.2	118	121	-3	-2.5	48.4	49.0	-0.6	77	75	2	2.7	8	2	6	300.0
府中	55	60	-5	-8.3	48	49	-1	-2.0	87.3	81.7	5.6	31	35	-4	-11.4	8	7	1	14.3
三次	73	92	-19	-20.7	34	52	-18	-34.6	46.6	56.5	-9.9	21	36	-15	-41.7	1		1	—
庄原	30	30	0	0.0	13	14	-1	-7.1	43.3	46.7	-3.4	9	11	-2	-18.2			0	
安芸高田	65	37	28	75.7	33	20	13	65.0	50.8	54.1	-3.3	21	9	12	133.3	1	4	-3	-75.0
世羅	37	40	-3	-7.5	13	25	-12	-48.0	35.1	62.5	-27.4	11	14	-3	-21.4		1	-1	-100.0

10 警察署別 強盗 手口別 認知・検挙件数及び検挙人員 (その1)

	総 数				侵 入 強 盗																							
	計				住 宅 強 盗				金 融 機 関 強 盗				コ ン ビ ニ 強 盗				そ の 他 の 店 舗 強 盗				侵 入 強 盗 そ の 他							
	認知	検挙	人員	うち少年	認知	検挙	人員	うち少年	認知	検挙	人員	うち少年	認知	検挙	人員	うち少年	認知	検挙	人員	うち少年	認知	検挙	人員	うち少年	認知	検挙	人員	うち少年
総 数	12	13	23	3	6	7	14	1	1	2	3	1					3	3	3		2	2	1					7
広島中央	3	3	3		1	1	1														1	1	1					
広島東																												
広島西	1	2	4	1	1	2	4	1		1	3	1					1	1	1									
広島南	1	1			1	1															1	1						
安佐南																												
安佐北																												
佐伯	1	1	2																									
海田			7				7																					7
廿日市																												
大竹																												
山 県																												
呉	1	1			1	1			1	1																		
広島	2	2	3	2																								
江田島																												
東広島																												
竹原																												
福山東	1	1	1																									
福山西																												
福山北	1	1	1		1	1	1										1	1	1									
尾道	1	1	2		1	1	1										1	1	1									
三原																												
府中																												
三次																												
庄原																												
安芸高田																												
世羅																												

10 警察署別 強盗 手口別 認知・検挙件数及び検挙人員 (その2)

	非 侵 入 強 盗																							
	計				途 中 強 盗				タ ク シ ー 強 盗				自 動 車 強 盗				路 上 強 盗				非 侵 入 強 盗 其 他			
	認知	検挙	人員	うち)少年	認知	検挙	人員	うち)少年	認知	検挙	人員	うち)少年	認知	検挙	人員	うち)少年	認知	検挙	人員	うち)少年	認知	検挙	人員	うち)少年
総 数	6	6	9	2											1						6	6	8	2
広 島 中 央	2	2	2																		2	2	2	
広 島 東																								
広 島 西																								
広 島 南																								
安 佐 南																								
安 佐 北																								
佐 伯	1	1	2												1						1	1	1	
海 田																								
廿 日 市																								
大 竹																								
山 県																								
呉																								
広	2	2	3	2																	2	2	3	2
江 田 島																								
東 広 島																								
竹 原																								
福 山 東	1	1	1																		1	1	1	
福 山 西																								
福 山 北																								
尾 道			1																				1	
三 原																								
府 中																								
三 次																								
庄 原																								
安 芸 高 田																								
世 羅																								

11 警察署別 詐欺 手口別 認知・検挙件数及び検挙人員 (その1)

	詐欺総数			売付																		借用			不動産利用			有価証券等 利用		
				計									インターネット利用																	
	認知	検挙	人員	認知	検挙	人員	認知	検挙	人員	オークション			ショッピング(フリマ含む)			その他			売付その他											
										認知	検挙	人員	認知	検挙	人員	認知	検挙	人員	認知	検挙	人員	認知	検挙	人員						
総数	1,241	359	231	354	21	18	343	16	13	6			237	1		100	15	13	11	5	5	28	14	9	11	2	2	12	3	4
広島中央	136	46	34	25	3	1	22	1	1	1			15			6	1	1	3	2		5	1		9	2	2	3		
広島東	103	35	10	30	4	2	28	4	2				24			4	4	2	2			1								
広島西	112	16	8	45			44			1			36			7			1			2	1				1	1	1	
広島南	134	16	14	49	1	1	48	1	1	2			30			16	1	1	1			5	1	1			5	1	2	
安佐南	126	98	66	44	2	1	44	1	1				28			16	1	1		1		2	3	1			1			
安佐北	30	5	6	8			8						3			5														
佐伯	63	16	4	22			21						15			6			1								2	1	1	
海田	37	8	8	16	2	2	16	2	2				12			4	2	2				3								
廿日市	29	8	2	5			5						3			2							1	1						
大竹	1																													
山県	7	3	2																											
呉	73	15	10	27			26						19			7			1			4			1					
広島	33	7	7	13	1	1	13	1	1	1			9			3	1	1					1	2						
江田島	5	4	1																			2	1	1						
東広島	65	10	10	16	1		16	1					12			4	1													
竹原	8	1		3			3						1			2														
福山東	87	22	13	5	1	1	4	1	1				2	1		2		1	1											
福山西	15	10	9	3	1	4	3						2			1				1	4				1					
福山北	49	15	9	7	1	1	7	1	1				5			2	1	1				2	2	1						
尾道	48	11	6	12			12						8			4						1	2	1						
三原	16	2	3	5			5						3			2						1								
府中	13	7	5	5	2	2	5	2	2				2			3	2	2												
三次	21	2	2	4	1	1	4	1	1				3			1	1	1					1	1						
庄原	20	1	1	7			7						5			2														
安芸高田	5	1	1	2	1	1	1			1									1	1	1									
世羅	5			1			1									1														

11 警察署別 詐欺 手口別 認知・検挙件数及び検挙人員 (その2)

	買 受 け									無 銭			募 集			職 権			釣 銭・両 替			留守宅			保 険 金					
	計			携帯電話契約			買受けその他																		生 命					
	認知	検挙	人員	認知	検挙	人員	認知	検挙	人員	認知	検挙	人員	認知	検挙	人員	認知	検挙	人員	認知	検挙	人員	認知	検挙	人員	認知	検挙	人員	認知	検挙	人員
総 数	27	12	13	4	3	6	23	9	7	80	50	31	43	9	3	44	26	4				19	30	3	9	4	5	1	1	1
広島中央	5	4	2	2	2		3	2	2	19	10	7	3			10	4	1				1			3	2	4			
広島東	1						1			4	2	2	5			2	3	2				6	20		1					
広島西	2						2			4	2	2	2			4	4	1				1	5	1	1	1	1	1	1	1
広島南	1	1	1				1	1	1	7	4	2	1			7						4	3	2						
安佐南	5	1	2	1	1	2	4			16	12	4	3			6	3					1								
安佐北													1			2									2					
佐伯											1	1	7	4		3	4					1	1							
海田	2	1	1				2	1	1	2	3	1																		
廿日市										2	1		1			2	2													
大山																														
呉	1	1	1				1	1	1	3	1	1				1														
広島										1	1	1		1	1	1						1	1							
江田島													1	1																
東広島	1	1					1	1		2			3			3	1					1			2					
竹原																														
福山東	7	2	2	1		1	6	2	1	11	8	6	2			1						1								
福山西			1						1	2	1	1	3	1	1		4													
福山北			1			1				2	1	1	2			1									1					
尾道	2	1					2	1		3	1	1	5	2	1	1														
三原			2			2				1	1		1									1								
府中										1	1	1					1					1								
三次																														
庄原																														
安芸高田																														
世羅													1																	

11 警察署別 詐欺 手口別 認知・検挙件数及び検挙人員 (その3)

	保 険 金												横 取 り	受 託	詐欺その他												
	自 動 車 (自賠責含む)			傷 害			火 災			そ の 他					計			口 座 開 設			そ の 他						
	認知	検挙	人員	認知	検挙	人員	認知	検挙	人員	認知	検挙	人員			認知	検挙	人員	認知	検挙	人員	認知	検挙	人員	認知	検挙	人員	
総 数	5	2	4	3				1					4	1	1	15	11	1	595	176	137	14	13	7	581	163	130
広島中央	3	2	4													2			51	20	17	1	1		50	19	17
広島東				1									2			1	1		50	5	4	3	2	2	47	3	2
広島西														1	1	4	1	1	46						46		
広島南																1			54	5	5				54	5	5
安佐南																6			48	71	58				48	71	58
安佐北				2															17	5	6				17	5	6
佐伯																1			27	5	2	1			26	5	2
海田																1			13	2	4			2	13	2	2
廿日市																			19	4	1		2	1	19	2	
大竹																			1						1		
山県																			7	3	2				7	3	2
呉																1	1		35	12	8	4	4		31	8	8
広島																			17	2	2				17	2	2
江田島																			2	2			1		2	1	
東広島	2																		37	7	10		1	1	37	6	9
竹原																			5	1					5	1	
福山東													1						59	11	4	2			57	11	4
福山西																1			5	3	2				5	3	2
福山北								1								2	1		33	9	5				33	9	5
尾道																	1		24	4	3				24	4	3
三原													1						6	1	1				6	1	1
府中																			6	3	2	1	2	1	5	1	1
三次																1			16						15		
庄原																			11	1	1				11	1	1
安芸高田																			3				1		2		
世羅																			3						3		

12 市区町別 包括罪種別 認知件数

	刑法犯総数	凶悪犯	粗暴犯	窃盗犯	知能犯	風俗犯	その他
総数	14,188	107	1,187	9,004	1,329	276	2,285
市	13,310	103	1,131	8,464	1,209	251	2,152
広島市	7,080	47	554	4,485	719	129	1,146
中区	2,082	17	162	1,421	150	36	296
東区	536		57	317	71	4	87
南区	1,233	8	90	763	142	32	198
西区	937	4	63	594	114	15	147
安佐南区	1,060	4	63	648	127	24	194
安佐北区	521	2	45	334	35	9	96
安芸区	194	7	21	102	18	1	45
佐伯区	517	5	53	306	62	8	83
呉市	862	11	98	471	105	16	161
竹原市	69	1	7	46	5	1	9
三原市	359	2	22	246	17	7	65
尾道市	460	3	47	263	47	12	88
福山市	2,653	26	237	1,766	162	55	407
府中市	99		18	55	12		14
三次市	153	1	30	73	22	3	24
庄原市	82		11	29	19	6	17
大竹市	101		10	56	2	4	29
東広島市	840	4	50	619	66	6	95
廿日市市	387	5	27	252	27	7	69
安芸高田市	103	1	12	66	5	4	15
江田島市	62	2	8	37	1	1	13
郡部計	783	2	49	535	67	22	108
安芸郡	597	1	39	407	50	12	88
府中町	310		18	209	30	5	48
海田町	171	1	11	126	11	3	19
熊野町	59		6	39	6	1	7
坂町	57		4	33	3	3	14
山県郡	82		4	59	7	4	8
安芸太田町	22		1	15	4	1	1
北広島町	60		3	44	3	3	7
豊田郡	21			13	3		5
大崎上島町	21			13	3		5
世羅郡	56		3	37	5	5	6
世羅町	56		3	37	5	5	6
神石郡	27	1	3	19	2	1	1
神石高原町	27	1	3	19	2	1	1
管轄不詳その他	95	2	7	5	53	3	25

13 市区町別 包括罪種別 検挙件数(発生地計上) (その1)

	刑法犯総数	凶悪犯	粗暴犯	窃盗犯	知能犯	風俗犯	その他
総数	5,627	90	963	3,184	442	216	732
市計	5,187	87	907	2,986	335	199	673
広島市	2,516	40	402	1,457	201	99	317
中区	653	10	97	360	61	34	91
東区	184		46	84	20	4	30
南区	401	8	77	228	23	22	43
西区	420	5	37	302	22	10	44
安佐南区	332	4	45	187	39	14	43
安佐北区	190	3	31	117	9	8	22
安芸区	101	6	20	51	8	2	14
佐伯区	235	4	49	128	19	5	30
呉市	420	9	102	212	27	16	54
竹原市	41		5	30	2	1	3
三原市	167	1	18	120	3	7	18
尾道市	199	3	44	106	13	8	25
因島市							
福山市	1,038	23	191	593	59	39	133
府中市	66		15	37	5		9
三次市	83		25	36	4	3	15
庄原市	38		10	11	2	6	9
大竹市	56		7	36	2	2	9
東広島市	268	5	45	168	6	7	37
廿日市	205	4	24	131	10	6	30
安芸高田市	55		10	33	1	4	7
江田島市	35	2	9	16		1	7
郡部計	320	2	49	193	11	14	51
安芸郡	235		34	155	10	8	28
府中町	114		15	76	5	4	14
海田町	64		11	43	4		6
熊野町	28		4	20			4
坂町	29		4	16	1	4	4
江田島町							
音戸町							
倉橋町							
下蒲刈町							
蒲刈町							
佐伯郡							
大野町							
湯来町							
佐伯町							
吉和村							
宮島町							
能美町							
沖美町							
大柿町							
山県郡	31		8	19		3	1
加計町							
筒賀村							
戸河内町							
芸北町							
大朝町							
千代田町							
豊平町							
安芸太田町	6		1	4		1	
北広島町	25		7	15		2	1
高田郡							
吉田町							
八千代町							
美土里町							
高宮町							
甲田町							
向原町							

注 発生地計上とは、検挙事件の発生地を管轄する市区町村を集計したもの。
市区町村の合併以前に発生した事件は、発生当時の市区町村で集計している。

13 市区町別 包括罪種別 検挙件数(発生地計上) (その2)

	刑法犯総数	凶悪犯	粗暴犯	窃盗犯	知能犯	風俗犯	その他
賀茂郡							
黒瀬町							
福富町							
豊栄町							
大和町							
河内町							
豊田郡	7			5			2
本郷町							
安芸津町							
安浦町							
川尻町							
豊浜町							
豊町							
大崎町							
大東野町							
木江町							
瀬戸田町							
大崎上島町	7			5			2
御調郡							
御調町							
久井町							
向島町							
世羅郡	40		4	13	1	2	20
甲山町							
世羅町	40		4	13	1	2	20
世羅西町							
沼隈郡							
内海町							
沼隈町							
深安郡							
神辺町							
芦品郡							
新市町							
神石郡	7	2	3	1		1	
油木町							
神石町							
豊松村							
三和町							
神石高原町	7	2	3	1		1	
甲奴郡							
上下町							
総領町							
甲奴町							
双三郡							
君田村							
布野村							
作木村							
吉舎町							
三良坂町							
三和町							
比婆郡							
西城町							
東城町							
口和町							
高野町							
比和町							
管轄不詳その他	120	1	7	5	96	3	8

注 発生地計上とは、検挙事件の発生地を管轄する市区町村を集計したもの。
市区町村の合併以前に発生した事件は、発生当時の市区町村で集計している。

14 罪種別 発生時間別 認知件数 (その1)

	計	発 生 時 間											
		6時	7時	8時	9時	10時	11時	12時	13時	14時	15時	16時	17時
刑 法 犯 総 数	14,188	66	103	169	247	406	420	383	336	400	406	419	410
凶 悪 犯	107		2	4	2		1	2	3	2	7	1	2
殺人	14			2				1			2		
強盗	12			1					1	1	1		1
住宅強盗	1										1		
コンビニ強盗	3								1				
他の店舗強盗	2												
路上強盗													
その他	6			1						1			1
放火	15										2		
不同意性交等	66		2	1	2		1	1	2	1	2	1	1
粗 暴 犯	1,187	15	24	52	41	55	56	51	48	50	43	62	67
凶器準備集合													
暴行	581	6	12	29	28	32	35	28	27	30	21	31	36
傷害・傷害致死	450	9	11	16	8	17	17	15	13	12	17	23	20
脅迫	121			4	5	5	3	5	8	5	5	6	9
恐喝	35		1	3		1	1	3		3		2	2
窃 盗 犯	9,004	30	48	65	147	276	290	266	202	273	267	240	257
侵入窃盗	561	1	2	5	5	3	2	2	3	3	5	2	2
空き巣	190				2	1	1	1	2	2	2		1
忍込み	88												
居空き	12			1									
金庫破り	10												
学校荒し	3									1			
病院荒し													
事務所荒し	34				1	1							
出店荒し	53		1	2	1		1				1		
その他	171	1	1	2	1	1		1	1		2	2	1
乗り物盗	3,788	3	10	4	11	10	14	12	6	13	32	22	37
自動車盗	39		1										
オートバイ盗	155						1				3	2	2
自転車盗	3,594	3	9	4	11	10	13	12	5	13	29	20	35
非侵入窃盗	4,655	26	36	56	131	263	274	252	193	257	230	216	218
払出盗	125		3	8	4	3	9	17	13	6	6	4	11
病室ねらい	4												
ひったくり	2												
すり	7					1						1	
置引き	104	2		1	3	7	7	8	6	11	7	4	5
仮睡者ねらい	32	2					1			1		1	
車上ねらい	413	1	2	4	7	23	15	10	9	10	8	10	10
部品ねらい	229				2	1		1					1
自動販売機ねらい	9			1									
万引き	2,072	16	20	28	81	195	199	154	125	182	150	149	134
その他	1,658	5	11	14	34	33	43	62	40	47	59	47	57
知 能 犯	1,329	2			11	18	21	19	22	17	23	37	21
詐欺	1,241	2			10	18	19	17	20	16	23	37	20
横領	49						1		1	1			1
偽造	35				1		1	2	1				
汚職	2												
背任	2												
風 俗 犯	276	5	9	16	7	11	11	14	12	15	23	14	12
賭博	1												
不同意わいせつ	146	4	4	3	4	6	5	2	5	8	16	5	3
公然わいせつ・物	59		2	3	3	3	5	3	2	6	2	6	3
面会要求等	1												1
性的姿態撮影等処罰法	69	1	3	10		2	1	9	5	1	5	3	5
刑 法 犯 そ の 他	2,285	14	20	32	39	46	41	31	49	43	43	65	51
占有離脱物横領	390	5	5	7	9	17	11	9	17	20	11	29	20
公務執行妨害	57		1	1	7	8	2	1	1	2	2	2	1
住居侵入	209	4	1	4	7	12	9	3	10	7	6	8	6
略取誘拐・人身売買	7				1					1		1	
建造物等損壊	69		2	1		1	1	1	1			1	2
器物損壊等	1,377	4	9	13	8	5	15	7	11	6	15	11	13
その他	176	1	2	6	7	3	3	10	9	7	9	13	9

注 発生年月日時の始期と終期の差が2時間未満は始期の時間で集計し、2時間以上は不明とした。

14 罪種別 発生時間別 認知件数 (その2)

	発 生 時 間												
	18時	19時	20時	21時	22時	23時	0時	1時	2時	3時	4時	5時	不明
刑 法 犯 総 数	344	271	231	208	190	180	153	126	89	82	56	74	8,419
凶 悪 犯	3	3	4	7	8	4	1	5	1	3	1	3	38
殺人			1	2	1			1			1		3
強盗	2	1		1	1		1	1					
住宅強盗													
コンビニ強盗				1				1					
他の店舗強盗		1			1								
路上強盗													
その他	2						1						
放火	1			2	2	2		2	1			1	2
不同意性交等		2	3	2	4	2		1		3		2	33
粗 暴 犯	63	47	61	57	55	68	55	44	32	24	18	21	78
凶器準備集合													
暴行	32	28	23	26	24	34	27	15	14	11	9	8	15
傷害	19	12	27	24	23	30	26	28	15	10	7	12	39
脅迫	9	5	9	6	7	3	2		3	3	2	1	16
恐喝	3	2	2	1	1	1		1					8
窃 盗 犯	200	162	99	90	71	62	47	33	30	26	26	27	5,770
侵入窃盗	3	1	1	7	3	7	4	2	4	1	2	4	487
空き巣	1												177
忍込み				1	3	1	2		3		1		77
居空き			1	1								1	8
金庫破り	1						1				1	1	6
学校荒し													2
病院荒し													
事務所荒し				2					1	1			28
出店荒し						1	1	1				1	43
その他	1	1		3		5		1				1	146
乗り物盗	38	36	22	23	27	10	8	10	5	2	7	5	3,421
自動車盗	3		1	1						1	1	1	29
オートバイ盗	1			1	1			1			1	1	141
自転車盗	34	36	21	21	26	10	8	9	5	1	5	3	3,251
非侵入窃盗	159	125	76	60	41	45	35	21	21	23	17	18	1,862
払出盗	4	6	2	5		1	11	1				1	10
病室ねらい													4
ひったくり		2											
すり	1			1									3
置き	6	2	2	5	4	4	1		1	1			17
仮睡者ねらい					1	1			1	2	3		19
車上ねらい	8	9	7	4	1	2	3	1	1	1			267
部品ねらい	2	1	1							1			219
自動販売機ねらい		1						1					6
万引き	93	75	40	25	15	26	10	14	13	12	9	9	298
その他	45	29	24	20	20	11	10	4	5	6	5	8	1,019
知 能 犯	15	12	8	11	8	3	3	3	1	3	1	2	1,068
詐欺	12	11	7	10	7	3	3	1		1	1	1	1,002
横領			1						1				43
偽造	2	1		1	1			1	1	2		1	20
汚職													2
背任	1												1
風 俗 犯	13	9	17	8	11	8	12	9	5	2			33
賭博													1
不同意わいせつ	6	4	9	3	7	7	8	6	4	1			26
公然わいせつ・物	5	3	3	4		1	3	1		1			
面会要求等													
性的姿態撮影等処罰法	2	2	5	1	4		1	2	1				6
刑 法 犯 そ の 他	50	38	42	35	37	35	35	32	20	24	10	21	1,432
占有離脱物横領	15	16	13	16	10	6	8	3	2	4		8	129
公務執行妨害	5	4	2	2		4	1	2		3	1	1	4
住居侵入	5	3	11	4	9	5	9	12	4	10	4		56
略取誘拐・人身売買		1											3
建造物等損壊	3		1	3	1	1	1	1	3	2		3	40
器物損壊等	14	10	12	8	16	13	13	13	10	2	4	9	1,136
その他	8	4	3	2	1	6	3	1	1	3	1		64

注 発生年月日時の始期と終期の差が2時間未満は始期の時間で集計し、2時間以上は不明とした。

15 罪種別 発生曜日別 認知件数

	計	発 生 曜 日							不明
		月	火	水	木	金	土	日	
刑 法 犯 総 数	14,188	1,550	1,558	1,597	1,571	1,592	1,538	1,507	3,275
凶 悪 犯	107	11	16	9	15	11	22	17	6
殺人	14	1	4	3	3	2	1		
強盗	12	2	1		1	2	4	2	
住宅強盗	1						1		
コンビニ強盗	3	1					1	1	
他の店舗強盗	2						2		
路上強盗									
その他	6	1	1		1	2		1	
放火	15	3	4			1	5	1	1
不同意性交等	66	5	7	6	11	6	12	14	5
粗 暴 犯	1,187	150	166	151	187	163	179	171	20
凶器準備集合									
暴行	581	72	79	80	89	91	90	76	4
傷害	450	61	74	56	71	46	70	68	4
脅迫	121	13	11	12	22	18	15	23	7
恐喝	35	4	2	3	5	8	4	4	5
窃 盗 犯	9,004	993	981	1,053	1,015	1,039	967	972	1,984
侵入窃盗	561	38	52	41	47	54	58	39	232
空き巣	190	11	15	12	8	13	18	10	103
忍込み	88	10	10	5	14	17	18	6	8
居空き	12	2	1	2		2	2	2	1
金庫破り	10	1	2	2	3	1		1	
学校荒し	3	1				2			
病院荒し									
事務所荒し	34		5	2	6	3	5	1	12
出店荒し	53	3	6	10	6	4	8	10	6
その他	171	10	13	8	10	12	7	9	102
乗り物盗	3,788	399	396	421	397	415	382	378	1,000
自動車盗	39	5	6	3	5	6	1	4	9
オートバイ盗	155	17	20	19	13	12	11	17	46
自転車盗	3,594	377	370	399	379	397	370	357	945
非侵入窃盗	4,655	556	533	591	571	570	527	555	752
払出盗	125	17	15	21	26	20	12	6	8
病室ねらい	4								4
ひったくり	2						2		
すり	7	1				3	1	2	
置引き	104	20	12	13	11	11	21	16	
仮睡者ねらい	32	4	2		5	5	9	7	
車上ねらい	413	68	50	44	72	46	50	54	29
部品ねらい	229	14	10	21	17	30	14	18	105
自動販売機ねらい	9	3			1			1	4
万引き	2,072	245	286	289	273	291	251	298	139
その他	1,658	184	158	203	166	164	167	153	463
知 能 犯	1,329	104	114	117	92	83	94	60	665
詐欺	1,241	99	108	108	80	76	90	57	623
横領	49	2	3	3	3	4		2	32
偽造	35	3	2	6	7	3	4	1	9
汚職	2				2				
背任	2		1						1
風 俗 犯	276	38	47	43	44	34	22	36	12
賭博	1								1
不同意わいせつ	146	13	25	27	21	19	13	20	8
公然わいせつ・物	59	12	8	9	10	8	4	8	
面会要求等	1						1		
性的姿態撮影等処罰法	69	13	14	7	13	7	4	8	3
刑 法 犯 そ の 他	2,285	254	234	224	218	262	254	251	588
占有離脱物横領	390	43	40	46	45	47	53	52	64
公務執行妨害	57	6	6	10	10	8	6	7	4
住居侵入	209	20	30	31	18	20	43	24	23
略取誘拐・人身売買	7	2	1		1			2	1
建造物等損壊	69	6	3	7	6	12	6	8	21
器物損壊等	1,377	146	133	112	120	155	129	137	445
その他	176	31	21	18	18	20	17	21	30

注 発生年月日の始期と終期の差が2日未満は始期の曜日で集計し、2日以上は不明とした。

16 罪種別 発生場所別 認知件数 (その1)

	総数	住 宅 対 象				学 校・ 幼 稚 園	駐 車 場	駐 輪 場	道 路 上	駅	その他の 鉄道施設	空 港
		計	一 戸 建 住 宅	中 高 層 住 宅	その 他 の 住 宅							
刑 法 犯 総 数	14,188	4,546	1,819	1,614	1,113	324	263	237	1,042	1,102	2	2
凶 悪 犯	107	50	22	13	15	2			2			
殺人	14	9	5		4				1			
強盗	12	1		1								
住宅強盗	1	1		1								
コンビニ強盗	3											
他の店舗強盗	2											
路上強盗												
その他	6											
放火	15	9	7		2	1						
不同意性交等	66	31	10	12	9	1			1			
粗 暴 犯	1,187	417	196	108	113	50	20	1	225	18		
凶器準備集合												
暴行	581	175	89	44	42	17	5		125	15		
傷害・傷害致死	450	170	71	47	52	24	14		90	1		
脅迫	121	63	33	15	15	6		1	7	1		
恐喝	35	9	3	2	4	3	1		3	1		
窃 盗 犯	9,004	2,247	668	916	663	190	93	222	528	1,008		
侵入窃盗	561	299	214	40	45	9						
空き巣	190	190	118	33	39							
忍込み	88	88	79	5	4							
居空き	12	12	9	2	1							
金庫破り	10											
学校荒し	3					3						
病院荒し												
事務所荒し	34											
出店荒し	53											
その他	171	9	8		1	6						
乗り物盗	3,788	1,336	184	726	426	81	32	214	329	932		
自動車盗	39	6	4	1	1	1	2		4			
オートバイ盗	155	78	17	29	32	1	2	8	8	32		
自転車盗	3,594	1,252	163	696	393	79	28	206	317	900		
非侵入窃盗	4,655	612	270	150	192	100	61	8	199	76		
払出盗	125											
病室ねらい	4											
ひったくり	2								2			
すり	7											
置引き	104	3		2	1	2			5	6		
仮睡者ねらい	32	1		1			4		14			
車上ねらい	413	162	60	23	79	8	25	3	43	12		
部品ねらい	229	83	30	27	26	3	26	4	4	25		
自動販売機ねらい	9						1					
万引き	2,072									1		
その他	1,658	363	180	97	86	87	5	1	131	32		
知 能 犯	1,329	917	544	272	101	5			17	1		
詐欺	1,241	910	540	270	100	5			15	1		
横領	49	3	1	1	1							
偽造	35	4	3	1					2			
汚職	2											
背任	2											
風 俗 犯	276	60	20	24	16	9	3	1	56	9		
賭博	1											
不同意わいせつ	146	45	14	18	13	4	2	1	37	3		
公然わいせつ・物	59	6	2	2	2		1		16			
面会要求等	1											
性的姿態撮影等処罰法	69	9	4	4	1	5			3	6		
刑 法 犯 そ の 他	2,285	855	369	281	205	68	147	13	214	66	2	2
占有離脱物横領	390	30	2	13	15	2	5	8	81	33		
公務執行妨害	57	10	5	2	3				18	1		
住居侵入	209	134	93	19	22	18	1					
略取誘拐・人身売買	7	1		1					3	1		
建造物等損壊	69	19	7	8	4	3	2	1				
器物損壊等	1,377	626	247	225	154	40	138	4	93	27	1	2
その他	176	35	15	13	7	5	1		19	4	1	

16 罪種別 発生場所別 認知件数 (その2)

	海 港	競馬場	競輪場	オート レース場	競艇場	遊園地・ 動物園	神社仏閣	都市公園	地下街・ 地下通路	高速道路	ゴルフ場	その他の スポーツ 施設
刑 法 犯 総 数	44	2	2		9	2	54	177	7	15	17	84
凶 悪 犯												
殺人												
強盗												
住宅強盗												
コンビニ強盗												
他の店舗強盗												
路上強盗												
その他												
放火												
不同意性交等												
粗 暴 犯	2				2			35	1	1	1	7
凶器準備集合												
暴行	2				2			8	1	1	1	6
傷害・傷害致死								17				1
脅迫								6				
恐喝								4				
窃 盗 犯	30	2	1		5	1	49	85	2	8	13	55
侵入窃盗							11					2
空き巣												
忍込み												
居空き												
金庫破り												
学校荒し												
病院荒し												
事務所荒し												
出店荒し												
その他							11					2
乗り物盗	19						1	32			1	24
自動車盗												
オートバイ盗												
自転車盗	19						1	32			1	24
非侵入窃盗	11	2	1		5	1	37	53	2	8	12	29
払出盗												
病室ねらい												
ひったくり												
すり												
置き引き					3		1	14			3	9
仮睡者ねらい								2				
車上ねらい	3						2	17		2		2
部品ねらい	1							1		1		
自動販売機ねらい												1
万引き									2		2	
その他	7	2	1		2	1	34	19		5	7	17
知 能 犯								3				3
詐欺								2				3
横領								1				
偽造												
汚職												
背任												
風 俗 犯	2							8			1	2
賭博												
不同意わいせつ	2							5				1
公然わいせつ・物								3				
面会要求等												
性的姿態撮影等処罰法											1	1
刑 法 犯 そ の 他	10		1		2	1	5	46	4	6	2	17
占有離脱物横領	4				2			6		3		5
公務執行妨害								1		2		
住居侵入	1						2	1	2			
略取誘拐・人身売買												
建造物等損壊								2				1
器物損壊等	5		1				2	35	2	1	1	10
その他						1	1	1			1	1

16 罪種別 発生場所別 認知件数 (その3)

	病(医)院・診療所	老人ホーム、介護、障害者福祉施設	一般ホテル・旅館	サウナ等公衆浴場	コインランドリー	映画館・劇場等	商業施設(デパート、ショッピングモール、)	コンビニエンスストア	ドラッグストア	景品交換所	給油所	レンタルビデオ店
刑法犯総数	113	80	82	35	37	17	2,097	641	413	1	76	17
凶悪犯	2	2	6	1			6	3	1			
殺人	1	1										
強盗							4	3				
住宅強盗												
コンビニ強盗								3				
他の店舗強盗							1					
路上強盗												
その他							3					
放火							1					
不同意性交等	1	1	6	1			1					
粗暴犯	20	17	8		1	3	51	38	8		4	
凶器準備集合												
暴行	14	7	4		1		34	24	3		4	
傷害・傷害致死	4	8	1			3	11	9	4			
脅迫	2	2	3				4	2	1			
恐喝							2	3				
窃盗犯	59	47	35	29	31	9	1,852	510	385	1	44	13
侵入窃盗		3	6	1	4		2		1			
空き巣												
忍込み												
居空き												
金庫破り												
学校荒し												
病院荒し												
事務所荒し		3			1							
出店荒し							1		1			
その他			6	1	3		1					
乗り物盗	21	7	12	4	1	5	374	31	3			
自動車盗								2				
オートバイ盗		1		1			7	1				
自転車盗	21	6	12	3	1	5	367	28	3			
非侵入窃盗	38	37	17	24	26	4	1,476	479	381	1	44	13
払出盗	1						14	78				
病室ねらい	4											
ひったくり												
すり							2					
置引き	2		1				14	2			1	
仮睡者ねらい							1	1				
車上ねらい	3	1	1	1			55	6	7			
部品ねらい	3	10	1		1		12				1	
自動販売機ねらい				1	1							
万引き				1		3	1,246	339	361			10
その他	25	26	14	21	24	1	132	53	13	1	42	3
知能犯	7	3	20				1	25	17	4		5
詐欺	7	3	20				1	22	12	3		3
横領								3	1	1		2
偽造									4			
汚職												
背任												
風俗犯	6	3	1		1	1	36	10			1	1
賭博												
不同意わいせつ	6	2	1				7					
公然わいせつ・物					1		16	6				
面会要求等												1
性的姿態撮影等処罰法		1				1	13	4			1	
刑法犯その他	19	8	12	5	4	3	127	63	15		22	3
占有離脱物横領		1	2	1	3		56	31	5		19	2
公務執行妨害	1								1			
住居侵入	1			2			5	1	2		1	
略取誘拐・人身売買			1									
建造物等損壊			3				4	2				
器物損壊等	11	6	5	1	1	2	54	24	7		2	1
その他	6	1	1	1		1	8	5				

16 罪種別 発生場所別 認知件数 (その4)

	貴金属店	古物店	その他の商店	風 俗 営 業 店				特定遊興飲食店		店舗型性風俗特殊営業店		
				ばちんこ屋	まあじゃん屋	ゲームセンター	その他	ナイトクラブ等	その他	個室付浴場	モーテル・ラブホテル	その他
刑 法 犯 総 数	2	52	266	229	3	78	10	18	8		57	5
凶 悪 犯	1			2			1				17	
殺人												
強盗	1										1	
住宅強盗												
コンビニ強盗												
他の店舗強盗												
路上強盗												
その他	1										1	
放火												
不同意性交等				2			1				16	
粗 暴 犯			15	16		2	2	8	1		4	2
凶器準備集合												
暴行			8	11		1	1	5	1		2	2
傷害・傷害致死			3	4		1	1	3			1	
脅迫			4								1	
恐喝				1								
窃 盗 犯		38	177	149	3	61	5	9	6		15	2
侵入窃盗		1	18				3	1	3		1	1
空き巣												
忍込み												
居空き												
金庫破り							2		1			1
学校荒し												
病院荒し												
事務所荒し												
出店荒し		1	16				1	1	1			
その他			2						1		1	
乗り物盗		7	28	42		19	2					
自動車盗			4	1								
オートバイ盗		1	3	1								
自転車盗		6	21	40		19	2					
非侵入窃盗		30	131	107	3	42		8	3		14	1
払出盗												
病室ねらい												
ひったくり												
すり						1						
置き		1		10		12						
仮睡者ねらい												
車上ねらい			3	12		1						
部品ねらい		2	3	1		1						
自動販売機ねらい			1			1						
万引き		25	80									
その他		2	44	84	3	26		8	3		14	1
知 能 犯		10	18	4		1	1	1			8	1
詐欺			8	16	2			1			8	
横領		2	2	2			1					1
偽造												
汚職												
背任						1						
風 俗 犯		1	11	1		3			1		3	
賭博												
不同意わいせつ			6			1					2	
公然わいせつ・物			3									
面会要求等												
性的姿態撮影等処罰法		1	2	1		2			1		1	
刑 法 犯 そ の 他	1	3	45	57		11	1				10	
占有離脱物横領		3	4	32		7					2	
公務執行妨害			1									
住居侵入			5	1								
略取誘拐・人身売買												
建造物等損壊			1	4		1					1	
器物損壊等	1		32	19		3	1				5	
その他			2	1							2	

16 罪種別 発生場所別 認知件数 (その5)

	カラオケボックス	マンガ喫茶・インターネットカフェ	深夜飲食店	その他の飲食店	質屋	貸金業	銀行	郵便局	信用金庫・組合	農(漁)業協同組合	その他の会社・事務所	官公署
刑法犯総数	27	8	92	301	2		41	21	22	19	564	183
凶悪犯	2			1							4	
殺人											1	
強盗				1								
住宅強盗												
コンビニ強盗												
他の店舗強盗				1								
路上強盗												
その他												
放火											2	
不同意性交等	2										1	
粗暴犯	6		36	34			2	3	1	1	51	14
凶器準備集合												
暴行	1		15	17			2	2	1		21	5
傷害・傷害致死	5		19	14				1			21	6
脅迫			2							1	6	1
恐喝				3							3	2
窃盗犯	9	3	30	152			25	9	12	7	278	73
侵入窃盗			4	31						1	53	
空き巣												
忍込み												
居空き												
金庫破り			1	2							3	
学校荒し												
病院荒し												
事務所荒し										1	29	
出店荒し			3	28								
その他				1							21	
乗り物盗	7	1	4	51			2	2	5	1	87	44
自動車盗				1							13	
オートバイ盗				2							5	2
自転車盗	7	1	4	48			2	2	5	1	69	42
非侵入窃盗	2	2	22	70			23	7	7	5	138	29
払出盗							16	6	6	4		
病室ねらい												
ひったくり												
すり			2									
置引き		1	2	6			1				1	1
仮睡者ねらい			3	2								
車上ねらい				6			1				21	3
部品ねらい										1	22	13
自動販売機ねらい											3	
万引き				2								
その他	2	1	15	54			5	1	1		91	12
知能犯	4	3	13	51	2		4	2	6	7	105	24
詐欺	4	3	9	48	1		3	2	3	7	81	10
横領			2	3	1				2		19	1
偽造			2				1		1		4	11
汚職												2
背任											1	
風俗犯	1		1	5				2		2	8	6
賭博												
不同意わいせつ			1	3							4	1
公然わいせつ・物				1						2		2
面会要求等												
性的姿態撮影等処罰法	1			1				2			4	3
刑法犯その他	5	2	12	58			10	5	3	2	118	66
占有離脱物横領	2			8			6		1		3	2
公務執行妨害		1	1									18
住居侵入	1			6				1			7	3
略取誘拐・人身売買												
建造物等損壊	1		3	8							4	3
器物損壊等	1		7	31			2	2	1		81	28
その他		1	1	5			2	2	1	2	23	12

16 罪種別 発生場所別 認知件数 (その6)

	地下鉄内	新幹線内	その他の 列車内	航空機内	船舶内	バス内	タクシー 内	その他の 自動車内	空き家	工事現場	資材置き 場	田畑
刑 法 犯 総 数		9	22		3	20	16	18	109	128	67	38
凶 悪 犯											2	
殺人												
強盗											1	
住宅強盗												
コンビニ強盗												
他の店舗強盗												
路上強盗												
その他											1	
放火											1	
不同意性交等												
粗 暴 犯		2	9		1	6	8	7	1	1	2	
凶器準備集合												
暴行		1	9			3	4	5	1	1		
傷害・傷害致死						3	3	2			2	
脅迫		1			1		1					
恐喝												
窃 盗 犯		5	8		1	3	3	2	84	119	58	30
侵入窃盗									70	14	14	
空き巣												
忍込み												
居空き												
金庫破り												
学校荒し												
病院荒し												
事務所荒し												
出店荒し												
その他									70	14	14	
乗り物盗									2		2	1
自動車盗									2		1	1
オートバイ盗												
自転車盗											1	
非侵入窃盗		5	8		1	3	3	2	12	105	42	29
払出盗												
病室ねらい												
ひったくり												
すり		1	1									
置引き		1	1									
仮睡者ねらい			2			1						
車上ねらい										5	1	
部品ねらい					1					1	1	
自動販売機ねらい												
万引き												
その他		3	4			2	3	2	12	99	40	29
知 能 犯						1	5	1				
詐欺						1	5					
横領												
偽造								1				
汚職												
背任												
風 俗 犯			5		1	4		3				
賭博												
不同意わいせつ			2		1	1		3				
公然わいせつ・物						2						
面会要求等												
性的姿態撮影等処罰法			3			1						
刑 法 犯 そ の 他		2				6		5	24	8	5	8
占有離脱物横領		1				2		2				
公務執行妨害								1				
住居侵入									10		1	
略取誘拐・人身売買												
建造物等損壊									4	1		
器物損壊等		1				3			10	5	4	8
その他						1		2		2		

16 罪種別 発生場所別 認知件数 (その7)

	河川敷	空き地	その他
刑 法 犯 総 数	24	37	149
凶 悪 犯		1	1
殺人			
強盗			
住宅強盗			
コンビニ強盗			
他の店舗強盗			
路上強盗			
その他			
放火		1	
不同意性交等			1
粗 暴 犯	5	2	15
凶器準備集合			
暴行	2	2	9
傷害・傷害致死	2		2
脅迫	1		4
恐喝			
窃 盗 犯	8	20	46
侵入窃盗			8
空き巣			
忍込み			
居空き			
金庫破り			
学校荒し			
病院荒し			
事務所荒し			
出店荒し			
その他			8
乗り物盗	2	4	16
自動車盗		1	
オートバイ盗		1	1
自転車盗	2	2	15
非侵入窃盗	6	16	22
払出盗			
病室ねらい			
ひったくり			
すり			
置引き	1		
仮睡者ねらい	1		
車上ねらい	2	5	
部品ねらい		6	1
自動販売機ねらい			
万引き			
その他	2	5	21
知 能 犯			29
詐欺			22
横領			2
偽造			5
汚職			
背任			
風 俗 犯	4		3
賭博			1
不同意わいせつ	4		1
公然わいせつ・物			
面会要求等			
性的姿態撮影等処罰法			1
刑 法 犯 そ の 他	7	14	55
占有離脱物横領	1	5	10
公務執行妨害			1
住居侵入			3
略取誘拐・人身売買			1
建造物等損壊	1		
器物損壊等	5	7	18
その他		2	22

17 罪種別 侵入口・侵入手段別 認知件数 (その1)

	認知件数	侵入口								侵入手段													
		表出入口	非常口	その他の出入口	窓			その他	不明	施錠開け					格子破り	ドア錠破り			ガラス破り				
					縁側・ベランダ	居室	その他			ピッキング	サムターン回し	合かぎ	その他	破壊なし		ドリル穴開け	ドアスコープ外し	その他	かぎ穴壊し	ドア錠こじ破り	その他	焼切り	ガラスこじ破り
総数	567	231	4	89	40	69	54	19	61		3			1	39	11	3	1	1	8	7	71	36
侵入強盗	6	5		1																			
住宅強盗	1	1																					
金融機関強盗																							
コンビニ強盗	3	3																					
他の店舗強盗	2	1		1																			
侵入強盗その他																							
侵入窃盗	561	226	4	88	40	69	54	19	61		3			1	39	11	3	1	1	8	7	71	36
空き巣	190	58		17	26	35	15	3	36		1			18	4	1	1		1	1	32	14	
忍込み	88	35		18	3	14	10	2	6		1			3		2				2	1	1	
居空き	12	4		2	2	1	1		2					1									
ATM破り																							
金庫破り	10	8	1					1						2	1		1						
旅館荒し	6	5							1														
官公署荒し																							
学校荒し	3	2							1														
病院荒し																							
給油所荒し																							
事務所荒し	34	23		4			6	1					1	5							7	3	
出店荒し	53	32	2	8			8		3		1			5	2				1		13	4	
工場荒し	8	4		3					1					1									
更衣室荒し	13	7		3			1	1	1														
倉庫荒し	39	27		8			1	2	1					2	2				3		2	2	
その他	105	21	1	25	9	19	12	9	9					2	2				3	4	16	12	

17 罪種別 侵入口・侵入手段別 認知件数 (その2)

	侵 入 手 段									
	郵便受け壊し	戸板破り	戸外し	シャッター破り	シャッター錠破り	自動ドア破り	壁破り	無締り	その他	不明
総数	1	6	4	2	1		1	270	29	72
侵入強盗								2	3	1
住宅強盗									1	
金融機関強盗										
コンビニ強盗								1	1	1
他の店舗強盗								1	1	
侵入強盗その他										
侵入窃盗	1	6	4	2	1		1	268	26	71
空き巣		1	1					77	2	36
忍込み			1					74		3
居空き								8	1	2
ATM破り										
金庫破り								4	2	
旅館荒し								2	3	1
官公署荒し										
学校荒し								2		1
病院荒し										
給油所荒し										
事務所荒し								15	2	1
出店荒し	1	1			1			19	1	4
工場荒し								2	3	2
更衣室荒し								8		5
倉庫荒し			1	2				22	1	2
その他		4	1				1	35	11	14

18 罪種別 犯罪供用物別 認知件数 (その1)

	総数	銃砲・刀剣類							刃物類		犯行手段		
		拳銃	拳銃様のもの	その他の銃砲	その他の銃砲様のもの	クロスボウ	クロスボウ様のもの	日本刀	その他の刀剣類	包丁類	その他の刃物類	クレジットカード	キャッシュカード
刑法犯総数	14,188		2						1	32	73	14	118
凶悪犯	107		1							9	3		
殺人	14									6	2		
強盗	12		1							3	1		
住宅強盗	1												
コンビニ強盗	3									2			
他の店舗強盗	2		1							1			
路上強盗													
その他	6										1		
放火	15												
不同意性交等	66												
粗暴犯	1,187		1							21	14		
凶器準備集合													
暴行	581										2		
傷害・傷害致死	450									2	5		
脅迫	121		1							18	7		
恐喝	35									1			
窃盗犯	9,004											9	115
侵入窃盗	561												
空き巣	190												
忍込み	88												
居空き	12												
金庫破り	10												
学校荒し	3												
病院荒し													
事務所荒し	34												
出店荒し	53												
その他	171												
乗り物盗	3,788												
自動車盗	39												
オートバイ盗	155												
自転車盗	3,594												
非侵入窃盗	4,655											9	115
払出盗	125												114
病室ねらい	4												
ひったくり	2												
すり	7												
置き引き	104												
仮睡者ねらい	32												
車上ねらい	413												
部品ねらい	229												
自動販売機ねらい	9												
万引き	2,072												
その他	1,658											9	1
知能犯	1,329											5	3
詐欺	1,241											4	2
横領	49												1
偽造	35												
汚職	2												
背任	2											1	
風俗犯	276												
賭博	1												
不同意わいせつ	146												
公然わいせつ・物	59												
面会要求等	1												
性的姿態撮影等処罰法	69												
刑法犯その他	2,285								1	2	56		
占有離脱物横領	390												
公務執行妨害	57								1	1	1		
住居侵入	209										1		
略取誘拐・人身売買	7												
建造物等損壊	69										1		
器物損壊等	1,377									1	52		
その他	176										1		

18 罪種別 犯罪供用物別 認知件数 (その2)

	犯行手段												
	消費者 金融 カード	プ リ ベ イ ド カ ー ド	変(偽)造 硬貨・ 紙幣	チラシ・ パンフ レット	新 聞 ・ 広 告	手 形 ・ 小 切 手	証 券 ・ 債 権 証	商 品 券	通 帳	電 話 ・ 携 帯 電 話 ・ F A X	パ ソ コ ン	不 明	そ の 他
刑 法 犯 総 数	6		2				2		8	924	268	1,489	1,856
凶 悪 犯												9	19
殺人													4
強盗													3
住宅強盗													1
コンビニ強盗													
他の店舗強盗													
路上強盗													
その他													2
放火												7	8
不同意性交等												2	4
粗 暴 犯										52	3	4	129
凶器準備集合													
暴行									1				44
傷害・傷害致死												2	63
脅迫									39	3	2	2	20
恐喝									12				2
窃 盗 犯	6								5	15		781	896
侵入窃盗												139	157
空き巣												58	52
忍込み												17	7
居空き												1	1
金庫破り												4	4
学校荒し													
病院荒し													
事務所荒し												13	12
出店荒し												21	15
その他												25	66
乗り物盗													
自動車盗													
オートバイ盗													
自転車盗													
非侵入窃盗	6								5	15		642	739
払出盗	6								5				
病室ねらい												1	
ひったくり													
すり													
置引き												17	4
仮睡者ねらい												7	
車上ねらい												89	34
部品ねらい												118	101
自動販売機ねらい												3	5
万引き												123	498
その他									15			284	97
知 能 犯			2				2		2	794	246	24	69
詐欺							2		1	790	238	21	47
横領									1	2	2	3	3
偽造			2							2	6		18
汚職													1
背任													
風 俗 犯										37	1	2	36
賭博													1
不同意わいせつ										4		2	1
公然わいせつ・物										1	1		1
面会要求等										1			
性的姿態撮影等処罰法										31			33
刑 法 犯 そ の 他									1	26	18	669	707
占有離脱物横領												16	7
公務執行妨害										3	1		4
住居侵入										1		29	14
略取誘拐・人身売買										2			1
建造物等損壊												15	31
器物損壊等												598	612
その他									1	20	17	11	38

19 器物損壊等 発生場所・被害状況別 認知件数 (その1)

	総数	家屋及び建造物				車 両				自動販売機	A T M	スタンド式電光看板	その他の看板	動植物	その他	
		塀・壁	ドア・扉	窓	その他	自動車	オートバイ	自転車	その他							
総 数	計	1,377	47	124	74	67	627	55	78	11	6		10	20	14	244
	焼損	36				4	3	3		2				2		22
	破 損	ガラス	271		50	70	6	129			2					14
		鍵	24		13		1	2	4	2						2
		タイヤ	89					49	2	36	2					
		車両ボディ	363					340	15	8						
	その他	434	15	48	4	47	57	26	28	5	3		9	11	10	171
	汚 損	スプレー式塗料	80	24	4		8	26	2			2		1	3	10
		その他の塗料	24	6	3		1	7							3	4
		その他	29	1	2			11	3	2		1				9
そ の 他		27	1	4			3		2					1	4	12
一 戸 建 住 宅	計	247	10	19	23	13	135	3	4	1					4	35
	焼損	5					2									3
	破 損	ガラス	57		8	21		28								
		鍵	1		1											
		タイヤ	13					10	1	2						
		車両ボディ	75					72	2	1						
	その他	72	5	8	2	12	13			1					2	28
	汚 損	スプレー式塗料	7	3				4								
		その他の塗料	8	1	1		1	5								
		その他	5					1								4
そ の 他		4	1	1											2	
中 高 層 住 宅	計	225	5	33	10	8	95	18	26	1	1			2	1	25
	焼損	6						1		1						4
	破 損	ガラス	40		9	10		21								
		鍵	6		5											1
		タイヤ	16					6	1	9						
		車両ボディ	56					52	2	2						
	その他	75	1	15		7	8	11	15					1	1	16
	汚 損	スプレー式塗料	9	4			1	2	1						1	
		その他の塗料	3					2								1
		その他	6		2			1	2			1				
そ の 他		8		2			3								3	
そ の 他 住 宅	計	154	3	16	10	6	80	7	16					1	15	
	焼損	4				1	1	1								1
	破 損	ガラス	28		2	10		16								
		鍵	6		4				1	1						
		タイヤ	17					9		8						
		車両ボディ	49					44	4	1						
	その他	31		7		4	5		4						11	
	汚 損	スプレー式塗料	7	1	2		1	2							1	
		その他の塗料	2	2												
		その他	6					3	1	1						1
そ の 他		4		1					1						2	

19 器物損壊等 発生場所・被害状況別 認知件数 (その2)

		総数	家屋及び建造物				車 両				自動販売機	A T M	スタンド式電光看板	その他の看板	動植物	その他	
			扉・壁	ドア・扉	窓	その他	自動車	オートバイ	自転車	その他							
駐車(輪)場	計	142	2				126	2	1	2	2			2		5	
	焼損																
	破損	ガラス	30				29										1
		鍵	3				2	1									
		タイヤ	14				12		1	1							
		車両ボディ	62				62										
	汚損	その他	23				16	1		1					1		4
		スプレー式塗料	8	1			4				2				1		
		その他の塗料	1	1													
		その他	1				1										
その他																	
学校・幼稚園	計	40	3	8	7	5		6								11	
	焼損	1														1	
	破損	ガラス	14		7	7											
		鍵															
		タイヤ	4						4								
		車両ボディ	6				5		1								
	汚損	その他	8		1				1								6
		スプレー式塗料	1	1													
		その他の塗料	2	1													1
		その他	2	1													1
その他	2														2		
商業施設	計	54				1	24	3	8					4		14	
	焼損	2												1		1	
	破損	ガラス	1				1										
		鍵															
		タイヤ	6					1		5							
		車両ボディ	16				15	1									
	汚損	その他	18				1	2	3						1		11
		スプレー式塗料	7				7										
		その他の塗料	2												2		
		その他	1														1
その他	1														1		
道路上	計	93	5	1	4	44	4	3					5	3	3	21	
	焼損	1														1	
	破損	ガラス	9				7										2
		鍵															
		タイヤ	2				1		1								
		車両ボディ	30				26	3	1								
	汚損	その他	36		1	2	7							5	2	3	16
		スプレー式塗料	10	5		2	1	1									1
		その他の塗料	1														1
		その他	2				2										
その他	2						1								1		

19 器物損壊等 発生場所・被害状況別 認知件数 (その3)

		総数	家屋及び建造物				車 両				自動販売機	A T M	スタンド式電光看板	その他の看板	動植物	その他		
			扉・壁	ドア・扉	窓	その他	自動車	オートバイ	自転車	その他								
駅・ その他の鉄 道施設	計	28	3	2		1		9	7							6		
	焼損																	
	破 損	ガラス	1														1	
		鍵	2						2									
		タイヤ	4							4								
		車両ボディ	3						2	1								
	汚 損	その他	15	2	1		1		5	2							4	
		スプレー式塗料	2	1													1	
		その他の塗料	1		1													
		その他																
そ の 他																		
都市公園	計	35	1	1	1	6	3		1	1					2	2	17	
	焼損	6				2											4	
	破 損	ガラス	8			1	2											5
		鍵	1		1													
		タイヤ	2						1		1							
		車両ボディ	2						2									
	汚 損	その他	12				2					1				2		7
		スプレー式塗料	2	1														1
		その他の塗料																
		その他																
そ の 他	2															2		
地下街・ 地下通路	計	2	2															
	焼損																	
	破 損	ガラス																
		鍵																
		タイヤ																
		車両ボディ																
	汚 損	その他																
		スプレー式塗料	2	2														
		その他の塗料																
		その他																
そ の 他																		
その他の 商店	計	32	1	6	3		9			1	2		1	1		8		
	焼損	1														1		
	破 損	ガラス	8		2	2		4										
		鍵	2		1												1	
		タイヤ	1								1							
		車両ボディ	2					2										
	汚 損	その他	10		2	1		1				2					4	
		スプレー式塗料	5	1	1			2						1				
		その他の塗料	2												1		1	
		その他																
そ の 他	1															1		

19 器物損壊等 発生場所・被害状況別 認知件数 (その4)

		総数	家屋及び建築物				車 両				自動販売機	A T M	スタンド式電光看板	その他の看板	動植物	その他	
			扉・壁	ドア・扉	窓	その他	自動車	オートバイ	自転車	その他							
空き地	計	7					6									1	
	焼損																
	破 損	ガラス	1				1										
		鍵															
		タイヤ															
	汚 損	車両ボディ	2				2										
		その他	2				1										1
	汚 損	スプレー式塗料															
その他の塗料																	
その他		2				2											
そ の 他																	
そ の 他	計	318	12	38	20	28	100	9	6	5	1		4	5	4	86	
	焼損	10				1		1		1				1		6	
	破 損	ガラス	74		22	19	4	22			2						5
		鍵	3		1		1			1							
		タイヤ	10					9		1							
		車両ボディ	60					58	1	1							
	汚 損	その他	132	7	13	1	18	6	7	2	2	1		4	4	4	63
		スプレー式塗料	20	4	1		4	4									7
		その他の塗料	2	1	1												
		その他	4					1		1							2
		そ の 他	3														3

20 罪種別 被害者の年齢・学職別 認知件数 (その1)

	総数	年齢別											年齢不明
		0～5歳	6～12歳	13～19歳	20～24歳	25～29歳	30～39歳	40～49歳	50～59歳	60～64歳	65～69歳	70歳以上	
刑法犯総数	14,188	19	271	2,129	1,317	880	1,245	1,248	1,153	434	406	1,020	205
凶悪犯	107		6	20	17	14	12	11	7	2		14	
殺人	14				1	3	2		3				5
強盗	12					1		4	2	1			3
住宅強盗	1												1
コンビニ強盗	3							2					1
他の店舗強盗	2							1	1				
路上強盗													
その他	6					1		1	1	1			1
放火	15				1	1	1	2	2	1			4
不同意性交等	66		6	20	15	9	9	5					2
粗暴犯	1,187	15	60	169	110	102	202	192	162	54	38		81
凶器準備集合													
暴行	581	9	27	66	53	49	108	94	82	26	25		42
傷害・傷害致死	450	6	29	68	41	38	81	74	52	22	9		30
脅迫	121		4	22	10	11	13	21	24	6	1		9
恐喝	35			13	6	4		3	4		3		
窃盗犯	9,004		161	1,766	939	553	644	590	509	185	166		545
侵入窃盗	561			11	19	20	23	56	64	43	43		159
空き巣	190			3	14	13	16	23	26	18	10		67
忍込み	88				2	3	1	12	11	8	10		41
居空き	12					1		1	2		1		7
金庫破り	10							1					
学校荒し	3			2	1								
病院荒し													
事務所荒し	34					1			1		1		2
出店荒し	53						1	8	2	2	1		9
その他	171			6	2	2	5	11	22	15	20		33
乗り物盗	3,788		120	1,537	726	359	344	270	183	48	41		127
自動車盗	39				2		4	7	5	1	2		4
オートバイ盗	155			25	36	14	20	17	11	8	4		17
自転車盗	3,594		120	1,512	688	345	320	246	167	39	35		106
非侵入窃盗	4,655		41	218	194	174	277	264	262	94	82		259
払出盗	125												
病室ねらい	4						1						3
ひったくり	2												2
すり	7			1			1	3	2				
置引き	104		9	19	9	5	17	11	12	3	3		16
仮睡者ねらい	32			1	6	4	9	7	4				1
車上ねらい	413		12	40	42	52	84	54	45	18	18		32
部品ねらい	229		3	28	16	15	23	28	31	4	17		18
自動販売機ねらい	9												
万引き	2,072					1				2			3
その他	1,658		17	129	121	97	142	161	168	67	44		184
知能犯	1,329			32	91	68	128	167	195	92	114		168
詐欺	1,241			32	91	65	122	163	194	91	114		167
横領	49					3	6	2	1				
偽造	35							1		1			1
汚職	2							1					
背任	2												
風俗犯	276	1	28	62	47	30	29	21	14	2	1		1
賭博	1												
不同意わいせつ	146	1	23	42	32	20	11	4	10	1	1		1
公然わいせつ・物	59			2	3	5	2	5	2	1			
面会要求等	1			1									
性的姿態撮影等処罰法	69		5	17	12	5	16	12	2				
刑法犯その他	2,285	3	16	80	113	113	230	267	266	99	87	211	205
占有離脱物横領	390		2	16	30	19	27	34	19	7	7	19	205
公務執行妨害	57				4	8	17	16	6	2			
住居侵入	209			2	10	5	11	32	33	8	8		42
略取誘拐・人身売買	7	1	2	4									
建造物等損壊	69				1		4	1	7	5			9
器物損壊等	1,377		4	52	62	74	163	170	183	70	63		128
その他	176	2	8	6	6	7	8	14	18	7	9		13

20 罪種別 被害者の年齢・学職別 認知件数 (その2)

	法人等		学 職 別						
	法人・団体	被害者なし	未就学児童	小学生	中学生	高校生	大学生	専修学校生等	無職者
刑法犯総数	3,761	100	24	199	479	1,080	861	263	1,723
凶悪犯	4			5	7	10	4	1	20
殺人								1	6
強盗	1								1
住宅強盗									1
コンビニ強盗									
他の店舗強盗									
路上強盗									
その他	1								
放火	3								3
不同意性交等				5	7	10	4		10
粗暴犯	2		18	49	57	72	26	10	229
凶器準備集合									
暴行			11	22	17	30	12	4	110
傷害・傷害致死			7	24	26	25	4	5	96
脅迫				3	8	12	6	1	19
恐喝	2				6	5	4		4
窃盗犯	2,946			108	366	926	731	227	705
侵入窃盗	123				3	3	7	3	161
空き巣							5	2	76
忍込み								1	39
居空き									7
金庫破り	9								
学校荒し						2	1		
病院荒し									
事務所荒し	29								
出店荒し	30								
その他	55				3	1	1		39
乗り物盗	33			79	323	810	642	202	226
自動車盗	14						1		1
オートバイ盗	3					7	31	8	23
自転車盗	16			79	323	803	610	194	202
非侵入窃盗	2,790			29	40	113	82	22	318
払出盗	125								
病室ねらい									3
ひったくり									2
すり						1			
置引き				7	7	10	7		23
仮睡者ねらい							1		2
車上ねらい	16			9	12	15	9	7	36
部品ねらい	46			2	3	14	14	2	22
自動販売機ねらい	9								
万引き	2,066								
その他	528			11	18	73	51	13	230
知能犯	256	18			4	8	44	5	285
詐欺	202				4	8	44	5	280
横領	37								3
偽造	15	17							2
汚職		1							
背任	2								
風俗犯		40	2	25	22	27	18	5	16
賭博		1							
不同意わいせつ			1	21	18	17	14	4	10
公然わいせつ・物		39			1		1		2
面会要求等					1				
性的姿態撮影等処罰法			1	4	2	10	3	1	4
刑法犯その他	553	42	4	12	23	37	38	15	468
占有離脱物横領	5			1	6	9	7	4	232
公務執行妨害	1	3							
住居侵入	58						4	1	44
略取誘拐・人身売買			1	2	2	2			
建造物等損壊	42								6
器物損壊等	408			2	12	24	25	10	161
その他	39	39	3	7	3	2	2		25

21 20歳以上・少年事件別 共犯形態別 検挙件数 (その1)

	総 数							
		単独犯	2人組	3人組	4人組	5人組	6～9人組	10人以上
刑 法 犯 総 数	5,670	4,950	350	85	34	64	9	
凶 悪 犯	87	85	1				1	
殺人	15	15						
強盗	13	11	1				1	
住宅強盗	2	1					1	
コンビニ強盗	3	3						
他の店舗強盗	2	2						
路上強盗								
その他	6	5	1					
放火	12	12						
不同意性交等	47	47						
粗 暴 犯	960	909	41	7	1		2	
凶器準備集合								
暴行	467	455	12					
傷害・傷害致死	363	337	21	2	1		2	
脅迫	109	105	3	1				
恐喝	21	12	5	4				
窃 盗 犯	3,292	2,852	260	54	1	26		
侵入窃盗	371	304	36	31				
空き巣	147	110	9	28				
忍込み	69	69						
居空き	9	8		1				
金庫破り	7	7						
学校荒し								
病院荒し								
事務所荒し	21	21						
出店荒し	28	27	1					
その他	90	62	26	2				
乗り物盗	239	223	11	5				
自動車盗	14	12	1	1				
オートバイ盗	22	17	4	1				
自転車盗	203	194	6	3				
非侵入窃盗	2,682	2,325	213	18	1	26		
払出盗	146	30	1	1		25		
病室ねらい								
ひったくり								
すり	4	4						
置引き	25	24	1					
仮睡者ねらい	3	3						
車上ねらい	110	109	1					
部品ねらい	16	15	1					
自動販売機ねらい	2	1	1					
万引き	1,614	1,411	184	17	1	1		
その他	762	728	24					
知 能 犯	416	246	14	13	27	36	4	
詐欺	349	186	11	12	26	36	4	
横領	32	32						
偽造	31	25	2	1	1			
汚職	1		1					
背任	3	3						
風 俗 犯	211	210	1					
賭博	1	1						
不同意わいせつ	117	117						
公然わいせつ・物	41	40	1					
面会要求等								
性的姿態撮影等処罰法	52	52						
刑 法 犯 そ の 他	704	648	33	11	5	2	2	
占有離脱物横領	211	202	8	1				
公務執行妨害	57	55		2				
住居侵入	122	108	6	4	2	2		
略取誘拐・人身売買	8	8						
建造物等損壊	17	15		2				
器物損壊等	171	164	4	1	2			
その他	118	96	15	1	1		2	

注 検挙件数は解決事件を除く

21 20歳以上・少年事件別 共犯形態別 検挙件数 (その2)

	20 歳 以 上 事 件							
	単独犯	2人組	3人組	4人組	5人組	6～9人組	10人以上	
刑 法 犯 総 数	5,061	4,455	285	66	28	62	6	
凶 悪 犯	78	78						
殺人	15	15						
強盗	11	11						
住宅強盗	1	1						
コンビニ強盗	3	3						
他の店舗強盗	2	2						
路上強盗								
その他	5	5						
放火	12	12						
不同意性交等	40	40						
粗 暴 犯	839	810	26	3				
凶器準備集合								
暴行	434	425	9					
傷害・傷害致死	299	286	12	1				
脅迫	93	92	1					
恐喝	13	7	4	2				
窃 盗 犯	2,978	2,596	223	44		26		
侵入窃盗	367	300	36	31				
空き巣	146	109	9	28				
忍込み	68	68						
居空き	9	8		1				
金庫破り	7	7						
学校荒し								
病院荒し								
事務所荒し	21	21						
出店荒し	26	25	1					
その他	90	62	26	2				
乗り物盗	129	127	1	1				
自動車盗	12	10	1	1				
オートバイ盗	1	1						
自転車盗	116	116						
非侵入窃盗	2,482	2,169	186	12		26		
払出盗	132	27		1		25		
病室ねらい								
ひったくり								
すり	2	2						
置引き	23	23						
仮睡者ねらい	3	3						
車上ねらい	105	105						
部品ねらい	11	10	1					
自動販売機ねらい	2	1	1					
万引き	1,473	1,297	164	11		1		
その他	731	701	20					
知 能 犯	386	228	12	12	27	36	4	
詐欺	322	170	10	11	26	36	4	
横領	32	32						
偽造	29	24	1	1	1			
汚職	1		1					
背任	2	2						
風 俗 犯	186	185	1					
賭博	1	1						
不同意わいせつ	101	101						
公然わいせつ・物	38	37	1					
面会要求等								
性的姿態撮影等処罰法	46	46						
刑 法 犯 そ の 他	594	558	23	7	1		2	
占有離脱物横領	154	151	3					
公務執行妨害	53	51		2				
住居侵入	103	97	3	3				
略取誘拐・人身売買	8	8						
建造物等損壊	15	14		1				
器物損壊等	158	154	4					
その他	103	83	13	1	1		2	

注 検挙件数は解決事件を除く

21 20歳以上・少年事件別 共犯形態別 検挙件数 (その3)

	少 年 事 件							
		単独犯	2人組	3人組	4人組	5人組	6~9人組	10人以上
刑 法 犯 総 数	588	495	52	16	5	2		
凶 悪 犯	8	7	1					
殺人								
強盗	1		1					
住宅強盗								
コンビニ強盗								
他の店舗強盗								
路上強盗								
その他	1		1					
放火								
不同意性交等	7	7						
粗 暴 犯	111	99	10	2				
凶器準備集合								
暴行	31	30	1					
傷害・傷害致死	58	51	7					
脅迫	15	13	1	1				
恐喝	7	5	1	1				
窃 盗 犯	310	256	33	10	1			
侵入窃盗	4	4						
空き巣	1	1						
忍込み	1	1						
居空き								
金庫破り								
学校荒し								
病院荒し								
事務所荒し								
出店荒し	2	2						
その他								
乗り物盗	110	96	10	4				
自動車盗	2	2						
オートバイ盗	21	16	4	1				
自転車盗	87	78	6	3				
非侵入窃盗	196	156	23	6	1			
払出盗	13	3						
病室ねらい								
ひったくり								
すり	2	2						
置引き	2	1	1					
仮睡者ねらい								
車上ねらい	5	4	1					
部品ねらい	5	5						
自動販売機ねらい								
万引き	138	114	17	6	1			
その他	31	27	4					
知 能 犯	26	18						
詐欺	24	16						
横領								
偽造	1	1						
汚職								
背任	1	1						
風 俗 犯	25	25						
賭博								
不同意わいせつ	16	16						
公然わいせつ・物	3	3						
面会要求等								
性的姿態撮影等処罰法	6	6						
刑 法 犯 そ の 他	108	90	8	4	4	2		
占有離脱物横領	56	51	4	1				
公務執行妨害	4	4						
住居侵入	19	11	3	1	2	2		
略取誘拐・人身売買								
建造物等損壊	2	1		1				
器物損壊等	13	10		1	2			
その他	14	13	1					

注 検挙件数は解決事件を除く

21 20歳以上・少年事件別 共犯形態別 検挙件数 (その4)

	20 歳 以 上 ・ 少 年 共 犯 事 件						
	単独犯	2人組	3人組	4人組	5人組	6～9人組	10人以上
刑 法 犯 総 数	21	13	3	1		3	
凶 悪 犯	1					1	
殺人							
強盗	1					1	
住宅強盗	1					1	
コンビニ強盗							
他の店舗強盗							
路上強盗							
その他							
放火							
不同意性交等							
粗 暴 犯	10	5	2	1		2	
凶器準備集合							
暴行	2	2					
傷害・傷害致死	6	2	1	1		2	
脅迫	1	1					
恐喝	1		1				
窃 盗 犯	4	4					
侵入窃盗							
空き巣							
忍込み							
居空き							
金庫破り							
学校荒し							
病院荒し							
事務所荒し							
出店荒し							
その他							
乗り物盗							
自動車盗							
オートバイ盗							
自転車盗							
非侵入窃盗	4	4					
払出盗	1	1					
病室ねらい							
ひったくり							
すり							
置引き							
仮睡者ねらい							
車上ねらい							
部品ねらい							
自動販売機ねらい							
万引き	3	3					
その他							
知 能 犯	4	2	1				
詐欺	3	1	1				
横領							
偽造	1	1					
汚職							
背任							
風 俗 犯							
賭博							
不同意わいせつ							
公然わいせつ・物							
面会要求等							
性的姿態撮影等処罰法							
刑 法 犯 そ の 他	2	2					
占有離脱物横領	1	1					
公務執行妨害							
住居侵入							
略取誘拐・人身売買							
建造物等損壊							
器物損壊等							
その他	1	1					

注 検挙件数は解決事件を除く

22 主たる被疑者の犯行時の年齢別 検挙件数 (その1)

	総 数	少 年						
		計	14歳	15歳	16歳	17歳	18歳	19歳
刑 法 犯 総 数	5,670	602	86	112	138	98	70	98
凶 悪 犯	87	8	2	1		3	1	1
殺人	15							
強盗	13	1	1					
住宅強盗	2							
コンビニ強盗	3							
他の店舗強盗	2							
路上強盗								
その他	6	1	1					
放火	12							
不同意性交等	47	7	1	1		3	1	1
粗 暴 犯	960	117	26	20	31	21	5	14
凶器準備集合								
暴行	467	32	10	3	7	6	2	4
傷害・傷害致死	363	62	13	12	16	12	3	6
脅迫	109	16	3	3	5	1		4
恐喝	21	7		2	3	2		
窃 盗 犯	3,292	312	43	66	71	38	38	56
侵入窃盗	371	4	1	1				2
空き巣	147	1		1				
忍込み	69	1	1					
居空き	9							
金庫破り	7							
学校荒し								
病院荒し								
事務所荒し	21							
出店荒し	28	2						2
その他	90							
乗り物盗	239	110	12	24	34	12	13	15
自動車盗	14	2						2
オートバイ盗	22	21	3	6	10			2
自転車盗	203	87	9	18	24	12	13	11
非侵入窃盗	2,682	198	30	41	37	26	25	39
払出盗	146	14		1		1	11	1
病室ねらい								
ひったくり								
すり	4	2					1	1
置引き	25	2	1		1			
仮睡者ねらい	3							
車上ねらい	110	5			3		1	1
部品ねらい	16	5					1	4
自動販売機ねらい	2							
万引き	1,614	139	24	30	29	21	10	25
その他	762	31	5	10	4	4	1	7
知 能 犯	416	30	2		2	5	14	7
詐欺	349	27	2		2	4	13	6
横領	32							
偽造	31	2				1	1	
汚職	1							
背任	3	1						1
風 俗 犯	211	25		2	4	14	3	2
賭博	1							
不同意わいせつ	117	16		2	3	7	2	2
公然わいせつ・物	41	3				2	1	
面会要求等								
性的姿態撮影等処罰法	52	6			1	5		
刑 法 犯 そ の 他	704	110	13	23	30	17	9	18
占有離脱物横領	211	57	4	12	14	10	6	11
公務執行妨害	57	4	1		1	2		
住居侵入	122	19	1	6	9		1	2
略取誘拐・人身売買	8							
建造物等損壊	17	2	1					1
器物損壊等	171	13	4	3	2	2	1	1
その他	118	15	2	2	4	3	1	3

注 検挙件数は解決事件を除く

22 主たる被疑者の犯行時の年齢別 検挙件数 (その2)

	計	20 歳 以 上							
		20～24歳	25～29歳	30～39歳	40～49歳	50～59歳	60～64歳	65～69歳	70歳以上
刑 法 犯 総 数	5,068	486	382	1,049	970	750	350	202	879
凶 悪 犯	79	8	15	24	13	9	2	2	6
殺人	15	3	3	4		1	1	1	2
強盗	12		4	1	2	2	1		2
住宅強盗	2		1			1			
コンビニ強盗	3		1	1	1				
他の店舗強盗	2		1		1				
路上強盗									
その他	5		1			1	1		2
放火	12	1		7	2	2			
不同意性交等	40	4	8	12	9	4		1	2
粗 暴 犯	843	80	69	156	193	143	43	35	124
凶器準備集合									
暴行	435	35	33	76	96	78	26	24	67
傷害・傷害致死	301	29	34	66	73	47	10	7	35
脅迫	93	12	2	12	21	16	5	4	21
恐喝	14	4		2	3	2	2		1
窃 盗 犯	2,980	228	180	601	560	422	256	108	625
侵入窃盗	367	34	30	130	62	66	32	4	9
空き巣	146	9	16	57	8	29	25	1	1
忍込み	68	4	7	26	30	1			
居空き	9			5		2	2		
金庫破り	7	3	1	2	1				
学校荒し									
病院荒し									
事務所荒し	21	3	1	5	6	5		1	
出店荒し	26	7		2	4	7			6
その他	90	8	5	33	13	22	5	2	2
乗り物盗	129	14	14	15	16	12	52	5	1
自動車盗	12	1	1	1	6	3			
オートバイ盗	1				1				
自転車盗	116	13	13	14	9	9	52	5	1
非侵入窃盗	2,484	180	136	456	482	344	172	99	615
払出盗	132	66	41	20		5			
病室ねらい									
ひったくり									
すり	2			1					1
置引き	23	2	2	1	4	2	4	3	5
仮睡者ねらい	3			2	1				
車上ねらい	105		2	13	38	24	13	5	10
部品ねらい	11		1	2	6	1		1	
自動販売機ねらい	2	1			1				
万引き	1,475	69	47	263	194	213	113	72	504
その他	731	42	43	154	238	99	42	18	95
知 能 犯	386	101	39	110	59	37	10	13	17
詐欺	322	100	33	87	44	27	7	10	14
横領	32	1	4	12	6	5	2	1	1
偽造	29		2	11	8	4	1	1	2
汚職	1					1			
背任	2				1			1	
風 俗 犯	186	11	27	48	32	34	6	10	18
賭博	1			1					
不同意わいせつ	101	8	13	23	17	14	5	8	13
公然わいせつ・物	38	2	5	11	3	11	1	2	3
面会要求等									
性的姿態撮影等処罰法	46	1	9	13	12	9			2
刑 法 犯 そ の 他	594	58	52	110	113	105	33	34	89
占有離脱物横領	154	19	10	19	17	27	13	14	35
公務執行妨害	53	4	6	11	14	11	2	1	4
住居侵入	103	13	9	29	12	18	6	5	11
略取誘拐・人身売買	8	1	2	2	1	1			1
建造物等損壊	15	3		5	3	2	1		1
器物損壊等	158	10	14	23	53	26	5	8	19
その他	103	8	11	21	13	20	6	6	18

注 検挙件数は解決事件を除く

23 罪種別 犯罪供用物別 検挙件数 (その1)

	総数 (乗り物盗・ 解決を除く)	供用物 あり	供用物 なし	計	銃 砲					
					拳銃	ライフル 銃	散弾銃	空気銃	準空気銃	その他の 銃 砲
刑法犯総数	5,431	1,607	3,824							
凶悪犯	87	37	50							
殺人	15	14	1							
強盗	13	9	4							
住宅強盗	2	1	1							
コンビニ強盗	3	2	1							
他の店舗強盗	2	2								
路上強盗										
その他	6	4	2							
放火	12	9	3							
不同意性交等	47	5	42							
粗暴犯	960	175	785							
凶器準備集合										
暴行	467	43	424							
傷害・傷害致死	363	60	303							
脅迫	109	68	41							
恐喝	21	4	17							
窃盗犯	3,053	986	2,067							
侵入窃盗	371	136	235							
空き巣	147	72	75							
忍込み	69	7	62							
居空き	9	3	6							
金庫破り	7	3	4							
学校荒し										
病院荒し										
事務所荒し	21	13	8							
出店荒し	28	11	17							
その他	90	27	63							
乗り物盗	-	-	-	-	-	-	-	-	-	-
非侵入窃盗	2,682	850	1,832							
払出盗	146	97	49							
病室ねらい										
ひったくり										
すり	4	1	3							
置引き	25	3	22							
仮睡者ねらい	3	1	2							
車上ねらい	110	28	82							
部品ねらい	16	12	4							
自動販売機ねらい	2	1	1							
万引き	1,614	610	1,004							
その他	762	97	665							
知能犯	416	192	224							
詐欺	349	164	185							
横領	32	6	26							
偽造	31	19	12							
汚職	1	1								
背任	3	2	1							
風俗犯	211	53	158							
賭博	1		1							
不同意わいせつ	117	9	108							
公然わいせつ・物	41		41							
面会要求等										
性的姿態撮影等処罰法	52	44	8							
刑法犯その他	704	164	540							
占有離脱物横領	211	6	205							
公務執行妨害	57	9	48							
住居侵入	122	15	107							
略取誘拐・人身売買	8	2	6							
建造物等損壊	17	8	9							
器物損壊等	171	81	90							
その他	118	43	75							

注 検挙件数は、乗り物盗、解決事件を除く

23 罪種別 犯罪供用物別 検挙件数 (その2)

	計	刀 剣 類 ・ 刃 物 類								
		日本刀	あいくち	飛び出しナイフ	その他の刀剣類	ナイフ類	包丁類	はさみ	小刀・かみそり	その他の刃物類
刑法犯総数	72				2	12	33	10		15
凶悪犯	17					3	10	1		3
殺人	10					1	7	1		1
強盗	6					2	3			1
住宅強盗										
コンビニ強盗	2					1	1			
他の店舗強盗	2						2			
路上強盗										
その他	2					1				1
放火										
不同意性交等	1									1
粗暴犯	33				1	4	21	2		5
凶器準備集合										
暴行	2						1			1
傷害・傷害致死	8						4	2		2
脅迫	23				1	4	16			2
恐喝										
窃盗犯	4							4		
侵入窃盗	1							1		
空き巣										
忍込み										
居空き										
金庫破り										
学校荒し										
病院荒し										
事務所荒し	1							1		
出店荒し										
その他										
乗り物盗	-	-	-	-	-	-	-	-	-	-
非侵入窃盗	3							3		
払出盗										
病室ねらい										
ひったくり										
すり										
置引き										
仮睡者ねらい										
車上ねらい										
部品ねらい										
自動販売機ねらい										
万引き	2							2		
その他	1							1		
知能犯										
詐欺										
横領										
偽造										
汚職										
背任										
風俗犯										
賭博										
不同意わいせつ										
公然わいせつ・物										
面会要求等										
性的姿態撮影等処罰法										
刑法犯その他	18				1	5	2	3		7
占有離脱物横領										
公務執行妨害	4				1	1	1			1
住居侵入										
略取誘拐・人身売買										
建造物等損壊	1							1		
器物損壊等	11					3		2		6
その他	2					1	1			

注 検挙件数は、乗り物盗、解決事件を除く

23 罪種別 犯罪供用物別 検挙件数 (その3)

	計	模 造			計	工 具 類						
		模 造銃	模造銃器	模 造刀剣類		ドライパー	ボール	ベンチ・スパナ類	のこぎり	ガラス切り	ハンマー	その他の工具類
刑 法 犯 総 数					173	116	16	5	2		13	21
凶 悪 犯					3			1			2	
殺人					1						1	
強盗					2			1			1	
住宅強盗					1			1				
コンビニ強盗												
他の店舗強盗												
路上強盗												
その他					1						1	
放火												
不同意性交等												
粗 暴 犯					4		3				1	
凶器準備集合												
暴行					1		1					
傷害・傷害致死					1						1	
脅迫					2		2					
恐喝												
窃 盗 犯					132	100	12	2	1		4	13
侵入窃盗					92	77	8	1			4	2
空き巣					56	53	3					
忍込み					1	1						
居空き					1	1						
金庫破り					1		1					
学校荒し												
病院荒し												
事務所荒し					4	1					2	1
出店荒し					9	4	2	1			2	
その他					20	17	2					1
乗り物盗	-	-	-	-	-	-	-	-	-	-	-	-
非侵入窃盗					40	23	4	1	1			11
払出盗												
病室ねらい												
ひったくり												
すり												
置引き												
仮睡者ねらい												
車上ねらい					14	13	1					
部品ねらい					9	7						2
自動販売機ねらい					1		1					
万引き					3							3
その他					13	3	2	1	1			6
知 能 犯												
詐欺												
横領												
偽造												
汚職												
背任												
風 俗 犯												
賭博												
不同意わいせつ												
公然わいせつ・物												
面会要求等												
性的姿態撮影等処罰法												
刑 法 犯 そ の 他					34	16	1	2	1		6	8
占有離脱物横領					1							1
公務執行妨害												
住居侵入					8	6		1			1	
略取誘拐・人身売買												
建造物等損壊					3						2	1
器物損壊等					22	10	1	1	1		3	6
その他												

注 検挙件数は、乗り物盗、解決事件を除く

23 罪種別 犯罪供用物別 検挙件数 (その4)

	計	毒 劇 物 (薬)					計	火 薬 ・ 爆 薬 類			
		青酸剤	農薬剤	麻酔剤	催眠剤	その他の毒劇物等		火 薬	ダイナマイト	その他の爆薬	手りゅう弾実包等
刑 法 犯 総 数	1		1								
凶 悪 犯											
殺人											
強盗											
住宅強盗											
コンビニ強盗											
他の店舗強盗											
路上強盗											
その他											
放火											
不同意性交等											
粗 暴 犯	1		1								
凶器準備集合											
暴行											
傷害・傷害致死	1		1								
脅迫											
恐喝											
窃 盗 犯											
侵入窃盗											
空き巣											
忍込み											
居空き											
金庫破り											
学校荒し											
病院荒し											
事務所荒し											
出店荒し											
その他											
乗り物盗	-	-	-	-	-	-	-	-	-	-	-
非侵入窃盗											
払出盗											
病室ねらい											
ひったくり											
すり											
置引き											
仮睡者ねらい											
車上ねらい											
部品ねらい											
自動販売機ねらい											
万引き											
その他											
知 能 犯											
詐欺											
横領											
偽造											
汚職											
背任											
風 俗 犯											
賭博											
不同意わいせつ											
公然わいせつ・物											
面会要求等											
性的姿態撮影等処罰法											
刑 法 犯 そ の 他											
占有離脱物横領											
公務執行妨害											
住居侵入											
略取誘拐・人身売買											
建造物等損壊											
器物損壊等											
その他											

注 検挙件数は、乗り物盗、解決事件を除く

23 罪種別 犯罪供用物別 検挙件数 (その5)

	危険物			その他								
	計	高圧ガス 都市ガス	消防法上 の危険物	放射 性物 質	計	スタン ガン	クロス ボウ	その他 の弓	エアソ フトガン	ロープ・ ひも類	スプレー	ガム テープ
刑法犯総数					1,361	1				2		2
凶悪犯					17							
殺人					3							
強盗					1							
住宅強盗												
コンビニ強盗												
他の店舗強盗												
路上強盗												
その他					1							
放火					9							
不同意性交等					4							
粗暴犯					137	1						
凶器準備集合												
暴行					40							
傷害・傷害致死					50							
脅迫					43	1						
恐喝					4							
窃盗犯					850							
侵入窃盗					43							
空き巣					16							
忍込み					6							
居空き					2							
金庫破り					2							
学校荒し												
病院荒し												
事務所荒し					8							
出店荒し					2							
その他					7							
乗り物盗	-	-	-	-	-	-	-	-	-	-	-	-
非侵入窃盗					807							
払出盗					97							
病室ねらい												
ひったくり												
すり					1							
置引き					3							
仮睡者ねらい					1							
車上ねらい					14							
部品ねらい					3							
自動販売機ねらい												
万引き					605							
その他					83							
知能犯					192							
詐欺					164							
横領					6							
偽造					19							
汚職					1							
背任					2							
風俗犯					53							1
賭博												
不同意わいせつ					9							1
公然わいせつ・物												
面会要求等												
性的姿態撮影等処罰法					44							
刑法犯その他					112					2		1
占有離脱物横領					5							
公務執行妨害					5							
住居侵入					7							
略取誘拐・人身売買					2							
建造物等損壊					4							
器物損壊等					48							
その他					41					2		1

注 検挙件数は、乗り物盗、解決事件を除く

23 罪種別 犯罪供用物別 検挙件数 (その6)

	そ の 他		
	玩具の 拳銃	鉄器・ こん棒類	その他
刑 法 犯 総 数	1	5	1,350
凶 悪 犯			17
殺人			3
強盗			1
住宅強盗			
コンビニ強盗			
他の店舗強盗			
路上強盗			
その他			1
放火			9
不同意性交等			4
粗 暴 犯	1	3	132
凶器準備集合			
暴行		1	39
傷害・傷害致死		2	48
脅迫	1		41
恐喝			4
窃 盗 犯			850
侵入窃盗			43
空き巣			16
忍込み			6
居空き			2
金庫破り			2
学校荒し			
病院荒し			
事務所荒し			8
出店荒し			2
その他			7
乗り物盗	-	-	-
非侵入窃盗			807
払出盗			97
病室ねらい			
ひったくり			
すり			1
置引き			3
仮睡者ねらい			1
車上ねらい			14
部品ねらい			3
自動販売機ねらい			
万引き			605
その他			83
知 能 犯			192
詐欺			164
横領			6
偽造			19
汚職			1
背任			2
風 俗 犯			52
賭博			
不同意わいせつ			8
公然わいせつ・物			
面会要求等			
性的姿態撮影等処罰法			44
刑 法 犯 そ の 他		2	107
占有離脱物横領			5
公務執行妨害			5
住居侵入			7
略取誘拐・人身売買			2
建造物等損壊			4
器物損壊等		2	46
その他			38

注 検挙件数は、乗り物盗、解決事件を除く

24 罪種別 被疑者と被害者の関係別 検挙件数 (その1)

	総数	実父母	養父母	継父母	配偶者	実子	養子	継子	兄弟姉妹	その他の親族
刑法犯総数	5,670	44	1	2	105	42	16	9	24	36
凶悪犯	87	3			2		2	1	3	4
殺人	15	2			1				1	1
強盗	13									1
住宅強盗	2									1
コンビニ強盗	3									
他の店舗強盗	2									
路上強盗										
その他	6									
放火	12	1			1					1
不同意性交等	47						2	1	2	1
粗暴犯	960	36		2	102	33	6	6	19	19
凶器準備集合										
暴行	467	17		1	53	13	1	4	10	9
傷害・傷害致死	363	14		1	43	19	5	2	5	7
脅迫	109	5			6	1			4	3
恐喝	21									
窃盗犯	3,292									5
侵入窃盗	371									5
空き巣	147									2
忍込み	69									1
居空き	9									1
金庫破り	7									
学校荒し										
病院荒し										
事務所荒し	21									
出店荒し	28									
その他	90									1
乗り物盗	239									
自動車盗	14									
オートバイ盗	22									
自転車盗	203									
非侵入窃盗	2,682									
払出盗	146									
病室ねらい										
ひったくり										
すり	4									
置引き	25									
仮睡者ねらい	3									
車上ねらい	110									
部品ねらい	16									
自動販売機ねらい	2									
万引き	1,614									
その他	762									
知能犯	416									
詐欺	349									
横領	32									
偽造	31									
汚職	1									
背任	3									
風俗犯	211					3	6	2	1	2
賭博	1									
不同意わいせつ	117					3	5	2	1	1
公然わいせつ・物	41									
面会要求等										
性的姿態撮影等処罰法	52						1			1
刑法犯その他	704	5	1		1	6	2		1	6
占有離脱物横領	211									
公務執行妨害	57									
住居侵入	122		1			1				1
略取誘拐・人身売買	8					1				
建造物等損壊	17									
器物損壊等	171	4			1					4
その他	118	1				4	2		1	1

注 検挙件数は、解決事件を除く

24 罪種別 被疑者と被害者の関係別 検挙件数 (その2)

	元配偶者	交際相手(元含む)	内縁関係(元含む)	同棲関係(元含む)	知人・友人	職場関係者	その他	面識なし	法人・団体・被害者なし
刑法犯総数	12	101	12	7	329	186	256	2,050	2,438
凶悪犯	1	5		1	21	4	8	28	4
殺人		2			4		1	3	
強盗							1	10	1
住宅強盗								1	
コンビニ強盗								3	
他の店舗強盗								2	
路上強盗									
その他							1	4	1
放火								6	3
不同意性交等	1	3		1	17	4	6	9	
粗暴犯	7	68	11	6	168	64	101	312	
凶器準備集合									
暴行	2	23	6	1	54	25	50	198	
傷害・傷害致死	3	34	5	4	76	32	27	86	
脅迫	2	11		1	26	6	21	23	
恐喝					12	1	3	5	
窃盗犯		10			51	59	37	1,114	2,016
侵入窃盗		6			19	12	23	238	68
空き巣		5			7	6	15	112	
忍込み		1			2	1	6	58	
居空き					1	1		6	
金庫破り					1				6
学校荒し									
病院荒し									
事務所荒し								2	19
出店荒し					1			13	14
その他					7	4	2	47	29
乗り物盗					3	1	3	224	8
自動車盗						1		10	3
オートバイ盗								20	2
自転車盗					3		3	194	3
非侵入窃盗		4			29	46	11	652	1,940
払出盗									146
病室ねらい									
ひったくり									
すり		1				1		2	
置き引き								25	
仮睡者ねらい								3	
車上ねらい					2	1	2	98	7
部品ねらい								14	2
自動販売機ねらい									2
万引き							1	27	1,586
その他		3			27	44	8	483	197
知能犯	1	5			25	10	20	119	236
詐欺		3			24	4	20	119	179
横領	1	2			1	2			26
偽造						4			27
汚職									1
背任									3
風俗犯		3			20	27	20	102	25
賭博									1
不同意わいせつ		3			18	16	17	51	
公然わいせつ・物								17	24
面会要求等									
性的姿態撮影等処罰法					2	11	3	34	
刑法犯その他	3	10	1		44	22	70	375	157
占有離脱物横領					1	1	7	198	4
公務執行妨害							21	31	5
住居侵入		3			5	3	12	57	39
略取誘拐・人身売買					2	1		4	
建造物等損壊					2			4	8
器物損壊等	3	6	1		18	4	16	66	48
その他		1			16	13	11	15	53

注 検挙件数は、解決事件を除く

25 罪種別 犯行時の年齢別 検挙人員 (その1)

	総 数	少 年						
		計	14歳	15歳	16歳	17歳	18歳	19歳
刑 法 犯 総 数	3,963	505	85	102	116	89	40	73
凶 悪 犯	89	10	3	1	1	3	1	1
殺人	17							
強盗	23	3	2				1	
住宅強盗	3	1					1	
コンビニ強盗	3							
他の店舗強盗	1							
路上強盗								
その他	16	2	2					
放火	7							
不同意性交等	42	7	1	1	1	3		1
粗 暴 犯	935	117	23	22	25	22	5	20
凶器準備集合								
暴行	439	32	9	6	5	5	2	5
傷害・傷害致死	383	64	13	9	16	14	3	9
脅迫	86	11	1	3	2	2		3
恐喝	27	10		4	2	1		3
窃 盗 犯	1,909	243	42	50	63	34	24	30
侵入窃盗	113	2		1				1
空き巣	34	1		1				
忍込み	9							
居空き	3							
金庫破り	6							
学校荒し								
病院荒し								
事務所荒し	11							
出店荒し	12	1						1
その他	38							
乗り物盗	125	78	11	14	27	10	8	8
自動車盗	6							
オートバイ盗	12	12	1	4	6			1
自転車盗	107	66	10	10	21	10	8	7
非侵入窃盗	1,671	163	31	35	36	24	16	21
払出盗	5							
病室ねらい								
ひったくり	1							
すり	3	1					1	
置引き	23	2	1		1			
仮睡者ねらい	2							
車上ねらい	36	4			2		2	
部品ねらい	6	1					1	
自動販売機ねらい	1							
万引き	1,221	131	25	28	30	21	11	16
その他	373	24	5	7	3	3	1	5
知 能 犯	275	17	1	1	2	6	3	4
詐欺	231	15	1	1	2	5	3	3
横領	24							
偽造	14	1				1		
汚職	2							
背任	4	1						1
風 俗 犯	161	19	1	1	5	9	2	1
賭博	1							
不同意わいせつ	92	13	1	1	4	4	2	1
公然わいせつ・物	34	2				2		
面会要求等								
性的姿態撮影等処罰法	34	4			1	3		
刑 法 犯 そ の 他	594	99	15	27	20	15	5	17
占有離脱物横領	187	41	5	5	9	10	3	9
公務執行妨害	49	1				1		
住居侵入	100	30	3	16	7	1		3
略取誘拐・人身売買	6							
建造物等損壊	17	1						1
器物損壊等	120	16	6	4	2	1	1	2
その他	115	10	1	2	2	2	1	2

注 少年数は犯行時の年齢を集計しているため、送致(検挙)時の少年数とは一致しない。

25 罪種別 犯行時の年齢別 検挙人員 (その2)

	計	20 歳 以 上							
		20~24歳	25~29歳	30~39歳	40~49歳	50~59歳	60~64歳	65~69歳	70歳以上
刑 法 犯 総 数	3,458	334	274	529	569	557	213	178	804
凶 悪 犯	79	9	14	23	15	5	2	2	9
殺人	17	3	3	4		1	1	1	4
強盗	20	1	4	5	5	1	1		3
住宅強盗	2	1	1						
コンビニ強盗	3		1	1	1				
他の店舗強盗	1				1				
路上強盗									
その他	14		2	4	3	1	1		3
放火	7	1		3	2	1			
不同意性交等	35	4	7	11	8	2		1	2
粗 暴 犯	818	82	73	150	179	144	39	34	117
凶器準備集合									
暴行	407	34	32	68	86	75	26	22	64
傷害・傷害致死	319	34	37	71	72	53	10	8	34
脅迫	75	7	3	9	17	15	1	4	19
恐喝	17	7	1	2	4	1	2		
窃 盗 犯	1,666	111	95	198	229	255	125	100	553
侵入窃盗	111	19	9	31	11	23	7	4	7
空き巣	33	4	4	10	2	7	4	1	1
忍込み	9	2	1	2	2	1	1		
居空き	3			2		1			
金庫破り	6	3	1	1	1				
学校荒し									
病院荒し									
事務所荒し	11	2	1	2	1	4		1	
出店荒し	11	3		1	1	3			3
その他	38	5	2	13	4	7	2	2	3
乗り物盗	47	10	4	9	10	6	2	5	1
自動車盗	6	1		1	2	2			
オートバイ盗									
自転車盗	41	9	4	8	8	4	2	5	1
非侵入窃盗	1,508	82	82	158	208	226	116	91	545
払出盗	5		2	2			1		
病室ねらい									
ひったくり	1							1	
すり	2			1					1
置引き	21	2	1	1	3	2	3	3	6
仮睡者ねらい	2			2					
車上ねらい	32		2	3	6	6	4	3	8
部品ねらい	5		1	1	1	1		1	
自動販売機ねらい	1				1				
万引き	1,090	48	44	96	135	160	87	67	453
その他	349	32	32	52	62	57	21	16	77
知 能 犯	258	75	32	47	42	26	12	8	16
詐欺	216	74	27	36	34	16	9	7	13
横領	24	1	3	9	2	6	2		1
偽造	13		2	2	3	2	1	1	2
汚職	2				1	1			
背任	3				2	1			
風 俗 犯	142	9	19	35	26	27	5	5	16
賭博	1			1					
不同意わいせつ	79	6	9	18	13	12	4	4	13
公然わいせつ・物	32	2	4	8	4	10	1	1	2
面会要求等									
性的姿態撮影等処罰法	30	1	6	8	9	5			1
刑 法 犯 そ の 他	495	48	41	76	78	100	30	29	93
占有離脱物横領	146	19	7	14	18	27	13	13	35
公務執行妨害	48	3	5	10	9	13	3	1	4
住居侵入	70	9	6	15	10	14	2	5	9
略取誘拐・人身売買	6	1	2	1	1				1
建造物等損壊	16	3	1	5	2	3	1		1
器物損壊等	104	8	9	15	24	20	4	4	20
その他	105	5	11	16	14	23	7	6	23

26 罪種別 身柄措置・送致別 検挙人員 (その1)

	身 柄 措 置					20 歳 以 上		
	計	現 行 犯 逮 捕	緊 急 逮 捕	通 常 逮 捕	身 柄 不 拘 束	計	身 柄 付 送 致	うち)簡易書式
刑 法 犯 総 数	3,963	634	19	809	2,501	3,468	1,216	14
凶 悪 犯	89	13	7	48	21	79	62	
殺人	17	5	4	8		17	17	
強盗	23	5	3	13	2	20	18	
住宅強盗	3			3		2	2	
コンビニ強盗	3	2		1		3	3	
他の店舗強盗	1	1				1	1	
路上強盗								
その他	16	2	3	9	2	14	12	
放火	7	1		6		7	7	
不同意性交等	42	2		21	19	35	20	
粗 暴 犯	935	237	1	190	507	821	336	5
凶器準備集合								
暴行	439	119		28	292	407	118	3
傷害・傷害致死	383	95	1	108	179	321	158	2
脅迫	86	21		36	29	76	47	
恐喝	27	2		18	7	17	13	
窃 盗 犯	1,909	239	7	299	1,364	1,669	461	9
侵入窃盗	113	9	3	64	37	111	74	
空き巣	34	3	1	20	10	33	23	
忍込み	9	1		6	2	9	7	
居空き	3			2	1	3	2	
金庫破り	6		1	3	2	6	4	
学校荒し								
病院荒し								
事務所荒し	11			9	2	11	9	
出店荒し	12	2		8	2	11	9	
その他	38	3	1	16	18	38	20	
乗り物盗	125	1		12	112	47	8	
自動車盗	6			5	1	6	4	
オートバイ盗	12			4	8			
自転車盗	107	1		3	103	41	4	
非侵入窃盗	1,671	229	4	223	1,215	1,511	379	9
払出盗	5	1		3	1	5	4	
病室ねらい								
ひったくり	1				1	1		
すり	3		1		2	2	1	
置き引き	23			4	19	21	3	
仮睡者ねらい	2			1	1	2	1	
車上ねらい	36	7		20	9	32	22	
部品ねらい	6			2	4	5	2	
自動販売機ねらい	1				1	1		
万引き	1,221	209	2	118	892	1,091	265	9
その他	373	12	1	75	285	351	81	
知 能 犯	275	15	2	97	161	259	106	
詐欺	231	15	2	77	137	217	87	
横領	24			10	14	24	10	
偽造	14			8	6	13	7	
汚職	2			2		2	2	
背任	4				4	3		
風 俗 犯	161	25		85	51	143	94	
賭博	1			1		1	1	
不同意わいせつ	92	4		66	22	80	60	
公然わいせつ・物	34	8		10	16	32	13	
面会要求等								
性的姿態撮影等処罰法	34	13		8	13	30	20	
刑 法 犯 そ の 他	594	105	2	90	397	497	157	
占有離脱物横領	187			8	179	148	6	
公務執行妨害	49	36		6	7	48	34	
住居侵入	100	34	1	13	52	70	38	
略取誘拐・人身売買	6	1		4	1	6	4	
建造物等損壊	17	3		3	11	16	5	
器物損壊等	120	26	1	31	62	104	43	
その他	115	5		25	85	105	27	

注1 現行犯逮捕は、特別司法警察職員及び常人による逮捕を含む。

2 身柄不拘束は、終始身柄を拘束されなかったものをいう。

26 罪種別 身柄措置・送致別 検挙人員 (その2)

	20 歳 以 上			計	犯 罪 少 年		
	書類送致 ・ 送 付	うち)簡易書式	微罪処分		身柄付 送 致	書類送致	少年簡易 送 致
刑 法 犯 総 数	1,735	628	517	495	86	327	82
凶 悪 犯	17			10	5	5	
殺人							
強盗	2			3	3		
住宅強盗				1	1		
コンビニ強盗							
他の店舗強盗							
路上強盗							
その他	2			2	2		
放火							
不同意性交等	15			7	2	5	
粗 暴 犯	379	99	106	114	40	70	4
凶器準備集合							
暴行	183	72	106	32	5	23	4
傷害・傷害致死	163	27		62	24	38	
脅迫	29			10	4	6	
恐喝	4			10	7	3	
窃 盗 犯	853	486	355	240	23	162	55
侵入窃盗	34	1	3	2	1	1	
空き巣	10			1		1	
忍込み	2						
居空き	1						
金庫破り	1		1				
学校荒し							
病院荒し							
事務所荒し	2						
出店荒し	2			1	1		
その他	16	1	2				
乗り物盗	28	19	11	78	4	50	24
自動車盗	2						
オートバイ盗				12	4	8	
自転車盗	26	19	11	66		42	24
非侵入窃盗	791	466	341	160	18	111	31
払出盗			1				
病室ねらい							
ひったくり	1						
すり	1			1		1	
置きき	14	7	4	2		1	1
仮睡者ねらい	1						
車上ねらい	8	2	2	4	2	2	
部品ねらい	3			1		1	
自動販売機ねらい	1	1					
万引き	583	397	243	130	15	85	30
その他	179	59	91	22	1	21	
知 能 犯	145		8	16	4	12	
詐欺	122		8	14	4	10	
横領	14						
偽造	6			1		1	
汚職							
背任	3			1		1	
風 俗 犯	49			18	9	9	
賭博							
不同意わいせつ	20			12	9	3	
公然わいせつ・物	19			2		2	
面会要求等							
性的姿態撮影等処罰法	10			4		4	
刑 法 犯 そ の 他	292	43	48	97	5	69	23
占有離脱物横領	94	43	48	39		23	16
公務執行妨害	14			1	1		
住居侵入	32			30	1	23	6
略取誘拐・人身売買	2						
建造物等損壊	11			1	1		
器物損壊等	61			16	1	15	
その他	78			10	1	8	1

注1 現行犯逮捕は、特別司法警察職員及び常人による逮捕を含む。

2 身柄不拘束は、終始身柄を拘束されなかったものをいう。

27 罪種別 初犯者・再犯者別 再犯者の前回処分別 検挙人員 (その1)

	総数	初犯者	再犯者	再犯者の前回処分別										
				未決				既決						
				保釈中	勾留停止中	試験観察中	その他	執行終了						
懲役・禁固	罰金・拘留料	各少年院退院	保護観察(少年)					児童自立施設等退	自援等所					
刑法犯総数	3,963	2,042	1,921	8	1	2	74	310	298	21	54	1		
凶悪犯	89	53	36					11	3	1	1			
殺人	17	11	6					1	1					
強盗	23	13	10					4	1	1				
住宅強盗	3	2	1							1				
コンビニ強盗	3	2	1											
他の店舗強盗	1	1												
路上強盗														
その他	16	8	8					4	1					
放火	7	1	6					3						
不同意性交等	42	28	14					3	1		1			
粗暴犯	935	517	418	3	1		7	52	78	12	25			
凶器準備集合														
暴行	439	283	156	1			3	19	35	1	5			
傷害・傷害致死	383	179	204	2			3	20	35	8	15			
脅迫	86	45	41				1	10	8	1	1			
恐喝	27	10	17		1			3		2	4			
窃盗犯	1,909	868	1,041	2		2	43	177	145	2	14	1		
侵入窃盗	113	42	71	1			6	20	6	1	4	1		
空き巣	34	10	24	1			2	7	4		3			
忍込み	9	2	7					1						
居空き	3	1	2								1			
金庫破り	6	2	4											
学校荒し														
病院荒し														
事務所荒し	11	4	7					3				1		
出店荒し	12	3	9				1	5		1				
その他	38	20	18				3	4	2					
乗り物盗	125	78	47				2	8	3		4			
自動車盗	6	2	4					1	2					
オートバイ盗	12	6	6				1				1			
自転車盗	107	70	37				1	7	1		3			
非侵入窃盗	1,671	748	923	1		2	35	149	136	1	6			
払出盗	5	3	2											
病室ねらい														
ひったくり	1		1						1					
すり	3	2	1											
置引き	23	8	15				1	3	5					
仮睡者ねらい	2		2						1					
車上ねらい	36	15	21					8	2					
部品ねらい	6	2	4				1							
自動販売機ねらい	1		1						1					
万引き	1,221	481	740	1		2	27	109	100	1	3			
その他	373	237	136				6	29	26		3			
知能犯	275	158	117	2			13	24	11	3	6			
詐欺	231	127	104	2			11	20	11	3	6			
横領	24	14	10				1	4						
偽造	14	11	3				1							
汚職	2	2												
背任	4	4												
風俗犯	161	104	57				2	8	15	1	2			
賭博	1		1											
不同意わいせつ	92	67	25				1	6	7		1			
公然わいせつ・物	34	15	19					2	2	1	1			
面会要求等														
性的姿態撮影等処罰法	34	22	12				1		6					
刑法犯その他	594	342	252	1			9	38	46	2	6			
占有離脱物横領	187	120	67				1	11	12		2			
公務執行妨害	49	21	28					5	4					
住居侵入	100	59	41				4	6	6		1			
略取誘拐・人身売買	6	3	3					1						
建造物等損壊	17	9	8					3	2					
器物損壊等	120	56	64	1			2	8	14	2	2			
その他	115	74	41				2	4	8		1			

27 罪種別 初犯者・再犯者別 再犯者の前回処分別 検挙人員 (その2)

	再 犯 者 の 前 回 の 処 分													
	既 決						そ の 他							
	そ の 他						起 訴 猶 予	審 判 不 開 始	不 処 分	微 罪 処 分	児 童 相 談 所 送 致	児 童 相 談 所 通 告	警 察 限 り	そ の 他
	執 行 停 止 中	仮 出 獄 ・ 執 行 猶 予 中	各 種 少 年 院 退 院 中	保 護 観 察 中 (少 年)	児 童 自 立 支 援 設 施 収 容 中	そ の 他								
刑 法 犯 総 数	64	1	21			20	536	95	93	183		8	2	129
凶 悪 犯	2		1				6	1	1	2				7
殺人							2							2
強 盗							1			1				2
住宅強盗														
コンビニ強盗							1							
他の店舗強盗														
路上強盗														
その他										1				2
放 火							1	1						1
不同意性交等	2		1				2		1	1				2
粗 暴 犯	9	1	10			6	95	33	30	22		3		31
凶器準備集合														
暴行	4		1				38	15	10	9		1		14
傷害・傷害致死	5	1	9			4	47	14	18	11		2		10
脅迫						2	7	2	1	2				6
恐喝							3	2	1					1
窃 盗 犯	38		5			7	322	33	43	143		4	2	58
侵入窃盗	4						16	3	4	3				2
空き巣	1						3	2	1					
忍込み							4		1					1
居空き								1						
金庫破り	1						2			1				
学校荒し														
病院荒し														
事務所荒し							2							1
出店荒し							1		1					
その他	2						4		1	2				
乗り物盗			1				8	5	4	3		1	2	6
自動車盗														1
オートバイ盗								1	1					2
自転車盗			1				8	4	3	3		1	2	3
非侵入窃盗	34		4			7	298	25	35	137		3		50
払出盗							1	1						
病室ねらい														
ひったくり														
すり										1				
置引き							2		2	1				1
仮睡者ねらい							1							
車上ねらい	3						7			1				
部品ねらい							2							1
自動販売機ねらい														
万引き	30		4			5	256	16	26	118		3		39
その他	1					2	29	8	7	16				9
知 能 犯	3		1				30	8	4	2				10
詐欺	3		1				23	8	4	2				10
横領							5							
偽造							2							
汚職														
背任														
風 俗 犯	3					2	12	4	4	1				3
賭博							1							
不同意わいせつ	1						4	3	2					
公然わいせつ・物	2						5	1	1	1				3
面会要求等														
性的姿態撮影等処罰法						2	2		1					
刑 法 犯 そ の 他	9		4			5	71	16	11	13		1		20
占有離脱物横領						1	21	6		7		1		5
公務執行妨害	1		1				9	2	2	1				3
住居侵入	1		1				13	2	1	3				3
略取誘拐・人身売買						1	1							
建造物等損壊								2		1				
器物損壊等	4		2			2	13	3	6	1				4
その他	3					1	14	1	2					5

28 財産犯 被害額・被害回復額及び被害品別 認知・検挙件数 (その1)

	認 知 状 況			検 挙 状 況 (検 挙 地 計 上)			検 挙 状 況 (発 生 地 計 上)		
	認 知 件 数	被 害 総 額 (単位千円)	うち) 現 金 被 害 (単位千円)	検 挙 件 数	回 復 総 額 (単位千円)	うち) 現 金 被 害 (単位千円)	検 挙 件 数	回 復 総 額 (単位千円)	うち) 現 金 被 害 (単位千円)
財 産 犯 総 数	10,733	4,249,608	3,404,998	4,125	173,752	135,289	3,847	179,607	135,289
強 盗	12	618	130	13	125	118	13	125	118
住宅強盗	1			2			2		
コンビニ強盗	3	121	120	3	119	118	3	119	118
他の店舗強盗	2			2			2		
路上強盗									
その他	6	497	10	6	6		6	6	
恐 喝	35	7,198	7,144	21	332		21	332	
窃 犯	9,004	918,041	436,717	3,480	89,375	56,706	3,184	92,645	56,706
侵入窃盗	561	228,542	105,040	379	7,370	1,310	350	7,822	1,310
空き巣	190	143,830	85,485	150	1,352	608	120	1,352	608
忍込み	88	21,166	5,184	69	677	530	68	977	530
居空き	12	789	558	11	1,303		10	1,303	
ATM破り									
金庫破り	10	2,686	2,583	7			7		
旅館荒し	6	2,815	309	1	85	85	1	85	85
官公署荒し									
学校荒し	3	35	10						
病院荒し									
給油所荒し									
事務所荒し	34	6,107	3,027	22	113	36	22	308	36
出店荒し	53	5,651	4,033	28	396	10	35	403	10
工場荒し	8	21,217		4			4		
更衣室荒し	13	541	390	6	140	26	6	140	26
倉庫荒し	39	10,315	25	19	162		16	112	
その他	105	13,390	3,436	62	3,142	15	61	3,142	15
乗り物盗	3,788	123,371	349	348	12,784		353	13,884	
自動車盗	39	39,892	282	15	6,300		20	5,880	
オートバイ盗	155	13,168	67	30	2,291		31	3,791	
自転車盗	3,594	70,311		303	4,193		302	4,213	
非侵入窃盗	4,655	566,128	331,328	2,753	69,221	55,396	2,481	70,939	55,396
職権盗	27			7			9		
慶弔盗									
追出し盗				2					
買物盗	3	139		2	120		2	120	
訪問盗	27	4,237	1,016	4	554	554	4	1,049	554
詐欺盗その他	1	369	364	80			6		
払出盗	125	139,165	139,165	146	549	49	98	1,049	49
ATMねらい									
窓口ねらい									
途中ねらい									
室内ねらい	9	317	186	2	40	40	3	46	40
客室ねらい	3	26							
病室ねらい	4	353	260						
ひったくり	2	2							
すり	7	589	366	5	110	99	5	110	99
置引き	104	5,294	2,928	30	461	191	30	461	191
仮睡者ねらい	32	2,725	1,601	3			2		
車上ねらい	413	82,325	35,452	125	1,636	672	133	1,636	672
部品ねらい	229	2,232		18	25		30	25	
脱衣場ねらい	24	969	766	5	24	23	5	24	23
自動販売機ねらい	9	144	122	2	8	7	2	8	7
色情ねらい	79	309		117	94		106	82	
工事場ねらい	112	31,137	10	29	716		21	716	
万引き	2,072	28,871		1,632	5,302		1,530	6,057	
職場ねらい	177	33,537	27,380	68	1,226	1,093	69	1,236	1,093
同居ねらい	25	135,812	101,692	6	52,129	50,120	6	52,129	50,120
さい銭ねらい	33	243	90	6	8	7	7	8	7
ゴト	1								
乗り物盗その他	4	14							
その他	1,133	97,319	19,930	464	6,219	2,541	413	6,183	2,541
詐 欺	1,241	2,978,102	2,644,499	359	52,681	51,647	378	55,266	51,647
横 領	49	330,164	306,397	33	28,677	25,587	32	28,677	25,587
背 任	2	55	49	3	6		2	6	
占有離脱物横領	390	15,430	10,062	216	2,556	1,231	217	2,556	1,231
不 動 産 侵 奪									

※ 検挙地計上とは、広島県警が検挙した全国の事件を集計したもの。発生警察署を問わない。
発生地計上とは、検挙になった広島県内の発生事件を集計したもの。検挙警察署を問わない。

28 財産犯 被害額・被害回復額及び被害品別 認知・検挙件数 (その2)

財産犯	被害品														
	銃砲	クロスボウ	刀剣類	火薬・爆薬類	毒物・劇物類	乗用自動車	貨物自動車	特殊自動車(建設用)	特殊自動車(その他)	その他の自動車	自動二輪	原付自転車	自転車	タイヤ・ホイール	ナンバープレート
	件数	件数	件数	件数	件数	件数	件数	件数	件数	件数	件数	件数	件数	件数	件数
財産犯総数			1			32	9	3	3	2	39	116	3,727	21	139
強盗															
住宅強盗															
コンビニ強盗															
他の店舗強盗															
路上強盗															
その他															
恐喝															
窃盗			1			26	9	2	3	1	39	116	3,595	21	139
侵入窃盗			1												2
空き巣															
忍込み															
居空き															
ATM破り															
金庫破り															
旅館荒し															
官公署荒し															
学校荒し															
病院荒し															
給油所荒し															
事務所荒し			1												
出店荒し															
工場荒し															
更衣室荒し															
倉庫荒し															2
その他															
乗り物盗						25	9	2	2	1	39	116	3,594		
自動車盗						25	9	2	2	1					
オートバイ盗											39	116			
自転車盗													3,594		
非侵入窃盗						1			1					1	19
職権盗															
慶弔盗															
追出し盗															
買物盗															
訪問盗															
詐欺盗その他															
払出盗															
ATMねらい															
窓口ねらい															
途中ねらい															
室内ねらい															
客室ねらい															
病室ねらい															
ひったくり															
すり															
置引き															
仮睡者ねらい															
車上ねらい														1	
部品ねらい															6
脱衣場ねらい															139
自動販売機ねらい															
色情ねらい															
工事場ねらい									1						
万引き															
職場ねらい															
同居ねらい															
さい銭ねらい															
ゴト															
乗り物盗その他															
その他						1									13
詐欺								1							
横領						6				1					
背任															
占有離脱物横領													132		
不動産侵奪															

※ 検挙地計上とは、広島県警が検挙した全国の事件を集計したもの。発生警察署を問わない。
発生地計上とは、検挙になった広島県内の発生事件を集計したもの。検挙警察署を問わない。

28 財産犯 被害額・被害回復額及び被害品別 認知・検挙件数 (その3)

	被害品														
	カーナビ	車両用バッテリー	その他の車両部品	家電製品類	カメラ類	携帯電話	ゲーム機	パソコン	建設機械	室外機	その他の機械類	クレジットカード	キャッシュカード	消費者金融カード	プリペイドカード
	件数	件数	件数	件数	件数	件数	件数	件数	件数	件数	件数	件数	件数	件数	件数
財産犯総数	1	30	162	97	7	105	12	18	32	23	196	233	352		43
強盗						1									
住宅強盗															
コンビニ強盗															
他の店舗強盗															
路上強盗															
その他						1									
恐喝															
窃盗	1	29	160	88	6	85	12	15	32	23	184	187	261		20
侵入窃盗		1	4	16	1	6	3		9	5	40	30	29		
空き巣				4	1	4	2				4	5	9		
忍込み				1								21	12		
居空き							1					1	2		
ATM破り															
金庫破り												2	1		
旅館荒し													1		
官公署荒し															
学校荒し						1									
病院荒し															
給油所荒し															
事務所荒し				1					1	2	1		3		
出店荒し				2						1			1		
工場荒し		1	3												
更衣室荒し						1									
倉庫荒し			1	1					7		15				
その他				7					2	4	18				
乗り物盗			88	2		1		1			10	3	1		
自動車盗			1			1		1			2	2	1		
オートバイ盗			17								2	1			
自転車盗			70	2							6				
非侵入窃盗	1	28	68	70	5	78	9	14	23	18	134	154	231		20
職権盗												1	26		
慶弔盗															
追出し盗															
買物盗															
訪問盗												1	12		
詐欺盗その他															
払出盗															
ATMねらい															
窓口ねらい															
途中ねらい															
室内ねらい											1		1		
客室ねらい				3											
病室ねらい														1	
ひったくり															
すり						1						2	1		
置引き				2	1	19		1			1	18	18		2
仮睡者ねらい						5		1			1	14	14		
車上ねらい			4	3	1	15	6	3	9		18	55	62		2
部品ねらい		26	56								2				
脱衣場ねらい						1						1	6		
自動販売機ねらい											2				
色情ねらい															
工事場ねらい									13	1	13				
万引き		1	2	39			1	2			35				
職場ねらい			1	5		3		2			3	4	6		1
同居ねらい				1		1	1	1			1	2	3		
さい銭ねらい															
ゴト															
乗り物盗その他															
その他	1	1	5	17	3	33	1	4	1	17	57	56	81		15
詐欺			1	2	1	7		3			4	8	49		6
横領				2		1							2		
背任															
占有離脱物横領			2	5		11					8	38	40		17
不動産侵奪															

※ 検挙地計上とは、広島県警が検挙した全国の事件を集計したもの。発生警察署を問わない。
発生地計上とは、検挙になった広島県内の発生事件を集計したもの。検挙警察署を問わない。

28 財産犯 被害額・被害回復額及び被害品別 認知・検挙件数 (その4)

	被害品														
	その他のカード	手形・小切手	印紙・切手	商品券	乗車券	その他の有価証券	預金通帳・預金証書	外国通貨	運転免許証	健康保険証	パスポート	マイナンバーカード	身分証明書	絵画	彫刻
	件数	件数	件数	件数	件数	件数	件数	件数	件数	件数	件数	件数	件数	件数	件数
財産犯総数	139	1	2	25	29	18	82	8	253	133	5	55	52		
強盗															
住宅強盗															
コンビニ強盗															
他の店舗強盗															
路上強盗															
その他															
恐喝															
窃盗	113	1	2	20	28	13	59	8	202	110	4	49	46		
侵入窃盗	10		1	6	2	2	19	1	21	9	1	7	2		
空き巣	2			3	1	1	11	1	3	1	1	3	1		
忍込み	3				1		4		15	8		3			
居空き	1														
ATM破り															
金庫破り							1		1						
旅館荒し												1			
官公署荒し															
学校荒し															
病院荒し															
給油所荒し															
事務所荒し	1			2			2		1						
出店荒し						1	1								
工場荒し															
更衣室荒し	3														
倉庫荒し															
その他			1	1					1				1		
乗り物盗	4					1	5		8				2		
自動車盗	2					1	3		4						
オートバイ盗	2						1		4						
自転車盗							1						2		
非侵入窃盗	99	1	1	14	26	10	35	7	173	101	3	42	42		
職権盗							2								
慶弔盗															
追出し盗															
買物盗															
訪問盗	1				1	1	1			1					
詐欺盗その他									1	1					
払出盗															
ATMねらい															
窓口ねらい															
途中ねらい															
室内ねらい							1								
客室ねらい															
病室ねらい										1		2			
ひったくり															
すり					1				1	1			2		
置き	13			1		2	1	2	17	12	1	1	4		
仮睡者ねらい	3						4		5	3		1	1		
車上ねらい	19	1		6			13	1	68	31	1	15	9		
部品ねらい															
脱衣場ねらい	2								6	3			2		
自動販売機ねらい															
色情ねらい															
工事場ねらい															
万引き	1					1									
職場ねらい	2			3		1	2	1	7	5		3	1		
同居ねらい	1						4	1	2	1	1		1		
さい銭ねらい															
ゴト															
乗り物盗その他															
その他	57		1	4	24	5	7	2	66	42		20	22		
詐欺横領	3			2		3	15		2						
背任							1			1		1			
占有離脱物横領	23			3	1	2	7		49	22	1	5	6		
不動産侵奪															

※ 検挙地計上とは、広島県警が検挙した全国の事件を集計したもの。発生警察署を問わない。
発生地計上とは、検挙になった広島県内の発生事件を集計したもの。検挙警察署を問わない。

28 財産犯 被害額・被害回復額及び被害品別 認知・検挙件数 (その5)

	被害品											
	美術骨董品その他	金銀類(マンホール、導線等)	貴金属・宝石等	時計類	農作物	衣料品類	食料品類	化粧品類	医薬品	書籍	バッグ・財布類	その他
	件数	件数	件数	件数	件数	件数	件数	件数	件数	件数	件数	件数
財産犯総数	6	245	76	58	26	491	1,240	203	154	84	748	1,288
強盗			1				2	1				
住宅強盗												
コンビニ強盗							1					
他の店舗強盗												
路上強盗												
その他			1				1	1				
恐喝							1					1
窃盗	6	242	73	51	26	485	1,176	200	153	84	644	1,221
侵入窃盗	3	16	50	20	2	24	16			2	94	98
空き巣		1	39	16		14	3			1	31	36
忍込み			1	1		3	1				39	13
居空き			2			1					4	3
ATM破り												
金庫破り												3
旅館荒し				2							1	
官公署荒し												
学校荒し												
病院荒し												
給油所荒し												
事務所荒し	1						1		1	2	10	
出店荒し						1	6			4	8	
工場荒し		1									1	
更衣室荒し						1				3	1	
倉庫荒し		4			2		2				9	
その他	2	10	8	1		4	3				10	14
乗り物盗				2		59		1	1	2	17	241
自動車盗											6	10
オートバイ盗				1		23		1		2	3	59
自転車盗				1		36			1		8	172
非侵入窃盗	3	226	23	29	24	402	1,160	199	152	80	533	882
職権盗												
慶弔盗												
追出し盗												
買物盗			1									2
訪問盗			2	3							1	1
詐欺盗その他											1	
払出盗												
ATMねらい												
窓口ねらい												
途中ねらい												
室内ねらい				1		1					1	4
客室ねらい												
病室ねらい											2	
ひったくり							1				1	
すり											5	1
置き引き			1	1		12	1			1	60	25
仮睡者ねらい						1	1				14	1
車上ねらい			1	5		28	22	4	4	6	175	105
部品ねらい												4
脱衣場ねらい						1					8	2
自動販売機ねらい	1						1					4
色情ねらい						73						1
工事場ねらい		75										14
万引き	2	4	7	5		226	1,101	183	143	67	56	414
職場ねらい			3	3		1	6	3	1	1	21	14
同居ねらい			2	3		1				1	1	1
さい銭ねらい												5
ゴト												
乗り物盗その他												4
その他		147	6	8	24	58	27	9	4	4	187	280
詐欺		2	1	3		4	58	1			5	38
横領		1									3	5
背任							1					
占有離脱物横領			1	4		2	2	1	1		96	23
不動産侵奪												

※ 検挙地計上とは、広島県警が検挙した全国の事件を集計したもの。発生警察署を問わない。
発生地計上とは、検挙になった広島県内の発生事件を集計したもの。検挙警察署を問わない。

29 警察署別 乗り物盗 認知・検挙件数及び被害回復件数

	乗 り 物 盗						自 動 車 盗						オ ー ト バ イ 盗						自 転 車 盗					
	認知件数	検挙件数	被 害 回 復 件 数				認知件数	検挙件数	被 害 回 復 件 数				認知件数	検挙件数	被 害 回 復 件 数				認知件数	検挙件数	被 害 回 復 件 数			
			計	検 挙	解 決	被害品回復			計	検 挙	解 決	被害品回復			計	検 挙	解 決	被害品回復			計	検 挙	解 決	被害品回復
総 数	3,788	348	2,296	135	34	2,127	39	15	16	12	1	3	155	30	82	17	3	62	3,594	303	2,198	106	30	2,062
広島中央	705	51	294	18	7	269	4	5	4	4			7	1	3	1	2	694	45	287	13	7	267	
広島東	267	15	161	10		151		1	1	1			3	1				264	13	160	9		151	
広島西	296	85	229	19	1	209							13	7	7	6	1	283	78	222	13	1	208	
広島南	319	19	188	6	4	178	1						9		8		8	309	19	180	6	4	170	
安佐南	304	24	209	12	4	193							14	2	2	1	1	290	22	207	11	4	192	
安佐北	132	7	92	2		90	1						5		4		4	126	7	88	2		86	
佐伯	130	9	74	1	3	70	1	1					6	3	3		1	123	5	71	1	2	68	
海田	113	7	81	2	2	77	2		1			1	4		3		3	107	7	77	2	2	73	
廿日市	69	8	69	5	1	63	2	2	2	2			5	1	3	1	2	62	5	64	2	1	61	
大竹	9	3	9	3		6	1	1	1	1								8	2	8	2		6	
山 県	6	4	3	3			1											5	4	3	3			
呉	80	8	48	2	3	43	2						5		2		2	73	8	46	2	3	41	
広	64	17	52	2	1	49	2											62	17	52	2	1	49	
江田島	8		4			4							1					7		4			4	
東広島	263	8	139	2	2	135	7	1	2	1		1	2		1		1	254	7	136	1	2	133	
竹原	16	4	11	1		10												16	4	11	1		10	
福山東	523	28	306	14		292	2	1	1	1			34	1	19		19	487	26	286	13		273	
福山西	137	19	76	10	4	62							23	10	15	6	2	114	9	61	4	2	55	
福山北	136	14	97	10		87	3	2	2	2			5	1	2		2	128	11	93	8		85	
尾道	104	7	76	5	1	70	2	1	2		1	1	15	1	6	1	5	87	5	68	4		64	
三原	75	3	56	2	1	53	5						3	1	2	1	1	67	2	54	1	1	52	
府中	11	4	12	3		9												11	4	12	3		9	
三次	13	2	4	1		3							1	1	1		1	12	1	3	1		2	
庄原	2	1	1	1			1											1	1	1	1			
安芸高田	4	1	4	1		3												4	1	4	1		3	
世羅	2		1			1	2								1		1							

特別法犯



30 特別法犯 違反法令別 検挙件数・人員 (その2)

	検 挙 人 員								触 法 少 年				
	送 致 区 分				身 柄 措 置				計	うち) 女	区 分		
	身柄付 送致	書類 送致	微罪 処分	少年簡 易送致	現行犯 逮捕	緊急 逮捕	通常 逮捕	不拘束 その他			児童 相談 送致	児童 相談 等通 告	警 察 限 り
総 数	243	1,019		9	77	7	184	1,003	22	2	1	14	7
公職選挙法		1						1					
入札談合等関与行為防止法													
出入国管理及び難民認定法	13	4			8		5	4					
軽犯罪法	1	343		8	2		1	349	13	2		7	6
酩酊者規制法		2						2					
迷惑防止条例	47	83			24		28	78	3			2	1
動物愛護管理法	1	17					1	17					
ストーカー規制法	9	5					9	5					
DV法		1						1					
特殊開錠用具所持禁止法		2						2					
私事性的画像被害防止法	1						1						
風営適正化法		1						1					
二十歳未満ノ者飲酒ノ禁止ニ関スル法律		2						2					
二十歳未満ノ者喫煙ノ禁止ニ関スル法律		4						4					
青少年健全育成条例	12	27					12	27					
児童買春・児童ポルノ禁止法	18	31					22	27	3			3	
古物営業法		1						1					
犯罪収益移転防止法	3	72					3	72					
関税法	1						1						
銃砲刀剣類所持等取締法	10	103		1	18		2	94	2		1	1	
狩猟法		16						16					
火薬類取締法		1						1					
高压ガス保安法		16						16					
消防法		1						1					
麻薬及び向精神薬取締法	5						5						
大麻取締法	45	40			15		32	38					
覚醒剤取締法	66	8			8	7	52	7					
医薬品医療機器等法(旧薬事法)		1						1					
毒物及び劇物取締法		1						1					
麻薬特例法	1	5					2	4					
食品衛生法													
廃棄物処理法	4	170			1		3	170					
狂犬病予防法		6						6					
食品表示法		1						1					
地方税法													
不正競争防止法	1						1						
労働者派遣法		1						1					
金融商品取引法													
森林法	1	2					1	2					
漁業法		3						3					
鉄道営業法	1	6			1			6	1			1	
航空法		1						1					
郵便法		1						1					
電波法		9						9					
不正アクセス禁止法		1						1					
地方公務員法		1						1					
民事執行法		15						15					
破産法		1						1					
商標法	2	1					2	1					
屋外広告物法		11						11					
個人情報の保護に関する法律		1						1					
風俗案内に関する条例	1						1						

注 犯罪少年，触法少年の数値は，犯行時の年齢で集計している。

31 特別法犯 違反法令別 身柄措置別 検挙人員 (その1)

	特別法犯総数						うち) 少年					
	計	逮捕	現行犯逮捕	緊急逮捕	通常逮捕	不拘束その他	計	逮捕	現行犯逮捕	緊急逮捕	通常逮捕	不拘束その他
総数	1,271	268	77	7	184	1,003	82	15	5		10	67
公職選挙法	1					1						
出入国管理及び難民認定法	17	13	8		5	4						
軽犯罪法	352	3	2		1	349	18					18
酩酊者規制法	2					2						
迷惑防止条例	130	52	24		28	78	11	1	1			10
動物愛護管理法	18	1			1	17						
ストーカー規制法	14	9			9	5	1	1				1
DV法	1					1						
特殊開錠用具所持禁止法	2					2						
私事性的画像被害防止法	1	1			1							
風當適正化法	1					1						
二十歳未満ノ者飲酒ノ禁止ニ関スル法律	2					2						
二十歳未満ノ者喫煙ノ禁止ニ関スル法律	4					4						
青少年健全育成条例	39	12			12	27	8	2			2	6
児童買春・児童ポルノ禁止法	49	22			22	27	13	2			2	11
古物営業法	1					1						
犯罪収益移転防止法	75	3			3	72	2					2
関税法	1	1			1							
銃砲刀剣類所持等取締法	114	20	18		2	94	4	1			1	3
狩猟法	16					16						
火薬類取締法	1					1						
高压ガス保安法	16					16						
消防法	1					1						
麻薬及び向精神薬取締法	5	5			5							
大麻取締法	85	47	15		32	38	17	8	4		4	9
覚醒剤取締法	74	67	8	7	52	7						
医薬品医療機器等法(旧薬事法)	1					1						
毒物及び劇物取締法	1					1						
麻薬特例法	6	2			2	4						
廃棄物処理法	174	4	1		3	170	5					5
狂犬病予防法	6					6						
食品表示法	1					1						
不正競争防止法	1	1			1							
労働者派遣法	1					1						
森林法	3	1			1	2						
漁業法	3					3						
鉄道営業法	7	1	1			6	2					2
航空法	1					1						
郵便法	1					1	1					1
電波法	9					9						
不正アクセス禁止法	1					1						
地方公務員法	1					1						
民事執行法	15					15						
破産法	1					1						
商標法	3	2			2	1						
屋外広告物法	11					11						
個人情報の保護に関する法律	1					1						
風俗案内に関する条例	1	1			1							

注1 少年の数値は、犯行時の年齢が14歳以上、20歳未満を集計している。

2 現行犯逮捕は、特別司法警察職員及び常人による逮捕を含む。

3 身柄不拘束は、終始身柄を拘束されなかったものをいう。

32 銃刀法 違反態様別 検挙件数・人員 押収物件 (その1)

		総 数	銃 砲										ク ロ ス ボ ウ	拳 銃 部 品				拳 銃 実 包		
			計	拳 銃	小機 銃・ 砲・ 銃	ライ フル 銃	散 弾 銃	空 気 銃	準 空 気 銃	建 設 用 銃	発 射 銃 等	救 命 索		の 銃 砲 他	計	銃 身	機 関 部 体		回 転 弾 倉	ス ラ イ ド
総 数	検挙件数	134	8	6			1	1						2	1		1			
	検挙人員	114	8	6			1	1						1	1					
	物 件 数	10		—																
密輸入関係	検挙件数	2												2	1		1			
	検挙人員	1												1	1					
	物 件 数			—																
発射の禁止 及び 不法所持関係	検挙件数	7	6	5				1												
	検挙人員	7	6	5				1												
	物 件 数			—																
譲渡・譲受 違反関係	検挙件数	1	1	1																
	検挙人員	1	1	1																
	物 件 数			—																
携帯・運搬の 制限違反関係	検挙件数	124	1				1													
	検挙人員	105	1				1													
	物 件 数	10		—																
届出その他の 義務違反関係	検挙件数																			
	検挙人員																			
	物 件 数			—																
うち) 暴 力 団	検挙件数	1																		
	検挙人員	1																		
	物 件 数			—																
密輸入関係	検挙件数																			
	検挙人員																			
	物 件 数			—																
発射の禁止 及び 不法所持関係	検挙件数																			
	検挙人員																			
	物 件 数			—																
譲渡・譲受 違反関係	検挙件数																			
	検挙人員																			
	物 件 数			—																
携帯・運搬の 制限違反関係	検挙件数	1																		
	検挙人員	1																		
	物 件 数			—																
届出その他の 義務違反関係	検挙件数																			
	検挙人員																			
	物 件 数			—																

注 押収物件のうち、「拳銃」は犯罪統計で取り扱っていない。

32 銃刀法 違反態様別 検挙件数・人員 押収物件 (その2)

		刀 剣 類					ナ ス ポ ー ツ	サ バ イ バ ル	の そ の 他	模 造 拳 銃	模 擬 銃 器	模 造 刀 剣 類	物 件 な し	違 反 対 象
		計	刀	剣	な ぎ り な た	や い く ち								
総 数	検挙件数	1	1				1	4	115	1		2		
	検挙人員	1	1				1	2	98	1		2		
	物 件 数							1	9					
密輸入関係	検挙件数													
	検挙人員													
	物 件 数													
発射の禁止 及び 不法所持関係	検挙件数									1				
	検挙人員									1				
	物 件 数													
譲渡・譲受 違反関係	検挙件数													
	検挙人員													
	物 件 数													
携帯・運搬の 制限違反関係	検挙件数	1	1				1	4	115			2		
	検挙人員	1	1				1	2	98			2		
	物 件 数							1	9					
届出その他の 義務違反関係	検挙件数													
	検挙人員													
	物 件 数													
うち) 暴 力 団	検挙件数								1					
	検挙人員								1					
	物 件 数													
密輸入関係	検挙件数													
	検挙人員													
	物 件 数													
発射の禁止 及び 不法所持関係	検挙件数													
	検挙人員													
	物 件 数													
譲渡・譲受 違反関係	検挙件数													
	検挙人員													
	物 件 数													
携帯・運搬の 制限違反関係	検挙件数								1					
	検挙人員								1					
	物 件 数													
届出その他の 義務違反関係	検挙件数													
	検挙人員													
	物 件 数													

33 薬事事犯(薬物4法) 検挙件数・人員 押収物件

	総 数				うち) 暴 力 団			
	検挙件数	検挙人員	うち) 女	押収物件 の数量	検挙件数	検挙人員	うち) 女	押収物件 の数量
麻 薬	11	5	1	223,113	1			214,591
ヘ ロ イ ン (g)								
〃 (CC)								
固 型 モ ル ヒ ネ (g)								
L S D (錠)								
モルヒネ(医療麻薬) (g)				6,137				
〃 (CC)								
〃 (錠)								
コ デ イ ン (g)								
〃 (CC)								
〃 (錠)								
コ カ イ ン (g)	6	2		214,778	1			214,591
〃 (CC)								
〃 (錠)								
合 成 麻 薬 (g)	1	1		0,567				
〃 (CC)								
〃 (錠)								
M D M A (錠)	2							
覚醒剤との混合錠剤 (錠)								
ケ タ ミ ン (g)								
〃 (CC)								
〃 (錠)								
α - P V P (g)								
〃 (CC)								
〃 (錠)								
M D P V (g)								
〃 (CC)								
〃 (錠)								
そ の 他 (g)	2	2	1	1,631				
〃 (CC)								
〃 (錠)								
〃 (本)								
向 精 神 薬								
鎮 静 剤								
バルビツール酸系 (g)								
〃 (CC)								
〃 (錠)								
ベンゾジアゼピン系 (g)								
〃 (CC)								
〃 (錠)								
そ の 他 (g)								
〃 (CC)								
〃 (錠)								
興 奮 剤 (g)								
〃 (CC)								
〃 (錠)								
あ へ ん								
生 あ へ ん (g)								
あ へ ん 煙 こ う (g)								
あ へ ん 水 溶 液 (CC)								
け し ・ け し が ら (g)								
〃 (本)								
大 麻	101	85	9	3743,816	6	6		
大 麻 樹 脂 (g)				2,729				
大 麻 た ば こ (g)	6	5		0,929				
乾 燥 大 麻 (g)	83	69	8	3605,272	6	6		
大 麻 草 (g)	2	1						
〃 (本)				7				
大 麻 液 (CC)								
電子たばこ用大麻濃縮 (g)	10	10	1	127,886				
その他の大麻濃縮物 (g)								
大 麻 食 品 (g)								
〃 (CC)								
覚 醒 剤	120	74	13	88,673	16	6	1	80,086
覚 醒 剤 (g)	95	59	12	88,594	15	6	1	80,086
〃 (CC)	25	15	1	0,079	1			
〃 (錠)								
覚 醒 剤 原 料 (g)								
〃 (CC)								
〃 (錠)								
麻薬との混合錠剤 (錠)								

注 薬物4法とは、麻薬及び向精神薬取締法、あへん法、大麻取締法、覚醒剤取締法をいう。

少年犯罪



34 罪種別 年齢・学職別 少年 検挙・補導人員 (その1)

	計	少年												
		年齢						学職						
		14歳	15歳	16歳	17歳	18歳	19歳	中学生	高校生	大学生	その他の学生	有職少年	無職少年	
刑法犯総数	495	85	102	116	89	39	64	113	240	16	15	67	44	
凶悪犯	10	3	1	1	3	1	1	3	4			1	2	
殺人														
強盗	3	2				1		2					1	
住宅強盗	1					1							1	
コンビニ強盗														
他の店舗強盗														
路上強盗														
その他	2	2						2						
放火														
不同意性交等	7	1	1	1	3		1	1	4			1	1	
粗暴犯	114	23	22	25	22	5	17	36	44	2	3	18	11	
凶器準備集合														
暴行	32	9	6	5	5	2	5	12	9		1	5	5	
傷害・傷害致死	62	13	9	16	14	3	7	17	27	2	2	9	5	
脅迫	10	1	3	2	2		2	3	5			2		
恐喝	10		4	2	1		3	4	3			2	1	
窃盗犯	240	42	50	63	34	23	28	52	117	9	9	29	24	
侵入窃盗	2		1				1		1		1			
空き巣	1		1						1					
忍込み														
居空き														
金庫破り														
学校荒し														
病院荒し														
事務所荒し														
出店荒し	1						1				1			
その他														
乗り物盗	78	11	14	27	10	8	8	14	45	2	3	9	5	
自動車盗														
オートバイ盗	12	1	4	6			1	3	3			2	4	
自転車盗	66	10	10	21	10	8	7	11	42	2	3	7	1	
非侵入窃盗	160	31	35	36	24	15	19	38	71	7	5	20	19	
払出盗														
病室ねらい														
ひったくり														
すり	1					1					1			
置き引き	2	1		1				1	1					
仮睡者ねらい														
車上ねらい	4			2		2			1		1	1	1	
部品ねらい	1					1			1					
自動販売機ねらい														
万引き	130	25	28	30	21	11	15	32	59	7	2	12	18	
その他	22	5	7	3	3		4	5	9		1	7		
知能犯	16	1	1	2	6	3	3	2	7			4	3	
詐欺	14	1	1	2	5	3	2	2	6			3	3	
横領														
偽造	1				1				1					
汚職														
背任	1						1					1		
風俗犯	18	1	1	5	9	2		2	14		1	1		
賭博														
不同意わいせつ	12	1	1	4	4	2		2	8		1	1		
公然わいせつ・物	2				2				2					
面会要求等														
性的姿態撮影等処罰法	4			1	3				4					
刑法犯その他	97	15	27	20	15	5	15	18	54	5	2	14	4	
占有離脱物横領	39	5	5	9	10	3	7	6	24	4	1	4		
公務執行妨害	1				1				1					
住居侵入	30	3	16	7	1		3	4	22			4		
略取誘拐・人身売買														
建造物等損壊	1						1					1		
器物損壊等	16	6	4	2	1	1	2	6	4	1	1	2	2	
その他	10	1	2	2	2	1	2	2	3			3	2	

34 罪種別 年齢・学職別 少年 検挙・補導人員 (その2)

	計	少年 触法								
		年齢						児童・生徒		
		8歳以下	9歳	10歳	11歳	12歳	13歳	未就学	小学生	中学生
刑法犯総数	288	69	33	29	26	47	84		171	117
凶悪犯	5				1	2	2		2	3
殺人	1							1		1
強盗										
住宅強盗										
コンビニ強盗										
他の店舗強盗										
路上強盗										
その他										
放火	3				1	1	1		1	2
不同意性交等	1					1			1	
粗暴犯	53	10	6	6	4	7	20		27	26
凶器準備集合	4					1	3			4
暴行	23	6	2	4	1	2	8		13	10
傷害・傷害致死	22	1	4	1	3	4	9		10	12
脅迫	4	3		1					4	
恐喝										
窃盗犯	172	44	20	18	17	29	44		108	64
侵入窃盗	2			1		1			2	
空き巣	2			1		1			2	
忍込み										
居空き										
金庫破り										
学校荒し										
病院荒し										
事務所荒し										
出店荒し										
その他										
乗り物盗	32	4	2	4	3	3	16		14	18
自動車盗										
オートバイ盗	5					2	3		1	4
自転車盗	27	4	2	4	3	1	13		13	14
非侵入窃盗	138	40	18	13	14	25	28		92	46
払出盗										
病室ねらい										
ひったくり										
すり										
置引き	2					1	1			2
仮睡者ねらい										
車上ねらい	2		1				1		1	1
部品ねらい										
自動販売機ねらい										
万引き	120	38	16	13	14	18	21		88	32
その他	14	2	1			6	5		3	11
知能犯	1						1			1
詐欺	1						1			1
横領										
偽造										
汚職										
背任										
風俗犯	8			1	1	4	2		4	4
賭博										
不同意わいせつ	7			1	1	3	2		3	4
公然わいせつ・物	1					1			1	
面会要求等										
性的姿態撮影等処罰法										
刑法犯その他	49	15	7	4	3	5	15		30	19
占有離脱物横領	10	1	1	1		1	6		3	7
公務執行妨害										
住居侵入	5		2		1	1	1		4	1
略取誘拐・人身売買										
建造物等損壊										
器物損壊等	27	13	4	3	1	2	4		21	6
その他	7	1			1	1	4		2	5

35 罪種別 年齢・学職別 少年 検挙・補導人員 (女表) (その1)

	計	犯 罪 少 年 (女 子)											
		年 齢						学 職					
		14歳	15歳	16歳	17歳	18歳	19歳	中学生	高校生	大学生	その他の学生	有職少年	無職少年
刑法犯総数	82	11	18	25	12	10	6	16	46	3	1	7	9
凶 悪 犯													
殺人													
強盗													
住宅強盗													
コンビニ強盗													
他の店舗強盗													
路上強盗													
その他													
放火													
不同意性交等													
粗 暴 犯	15	3	4	5	1	2		4	9				2
凶器準備集合													
暴行	3			1		2			1				2
傷害・傷害致死	11	3	4	3	1			4	7				
脅迫	1			1					1				
恐喝													
窃 盗 犯	57	7	14	20	6	6	4	11	33	3	1	4	5
侵入窃盗													
空き巣													
忍込み													
居空き													
金庫破り													
学校荒し													
病院荒し													
事務所荒し													
出店荒し													
その他													
乗り物盗	16	4	3	8		1		4	11				1
自動車盗													
オートバイ盗													
自転車盗	16	4	3	8		1		4	11				1
非侵入窃盗	41	3	11	12	6	5	4	7	22	3	1	3	5
払出盗													
病室ねらい													
ひったくり													
すり	1					1					1		
置引き													
仮睡者ねらい													
車上ねらい	1			1									1
部品ねらい													
自動販売機ねらい													
万引き	38	3	11	11	5	4	4	7	21	3		3	4
その他	1				1				1				
知 能 犯	5				3	1	1		2			2	1
詐欺	5				3	1	1		2			2	1
横領													
偽造													
汚職													
背任													
風 俗 犯													
賭博													
不同意わいせつ													
公然わいせつ・物													
面会要求等													
性的姿態撮影等処罰法													
刑 法 犯 そ の 他	5	1			2	1	1	1	2			1	1
占有離脱物横領	2	1			1			1	1				
公務執行妨害													
住居侵入													
略取誘拐・人身売買													
建造物等損壊													
器物損壊等													
その他	3				1	1	1		1			1	1

35 罪種別 年齢・学職別 少年 検挙・補導人員 (女表) (その2)

	触 法 少 年 (女 子)									
	計	年 齢						児 童 ・ 生 徒		
		8 歳 以下	9 歳	10 歳	11 歳	12 歳	13 歳	未就学	小学生	中学生
刑 法 犯 総 数	58	12	8	8	5	8	17		36	22
凶 悪 犯	1					1				1
殺人										
強盗										
住宅強盗										
コンビニ強盗										
他の店舗強盗										
路上強盗										
その他										
放火	1					1				1
不同意性交等										
粗 暴 犯	5	1		2	1		1		4	1
凶器準備集合										
暴行	4	1		2			1		3	1
傷害・傷害致死	1				1				1	
脅迫										
恐喝										
窃 盗 犯	43	9	5	5	4	7	13		26	17
侵入窃盗										
空き巣										
忍込み										
居空き										
金庫破り										
学校荒し										
病院荒し										
事務所荒し										
出店荒し										
その他										
乗り物盗	8		2	1			5		3	5
自動車盗										
オートバイ盗	1						1			1
自転車盗	7		2	1			4		3	4
非侵入窃盗	35	9	3	4	4	7	8		23	12
払出盗										
病室ねらい										
ひったくり										
すり										
置き										
仮睡者ねらい										
車上ねらい										
部品ねらい										
自動販売機ねらい										
万引き	35	9	3	4	4	7	8		23	12
その他										
知 能 犯										
詐欺										
横領										
偽造										
汚職										
背任										
風 俗 犯										
賭博										
不同意わいせつ										
公然わいせつ・物										
面会要求等										
性的姿態撮影等処罰法										
刑 法 犯 そ の 他	9	2	3	1			3		6	3
占有離脱物横領	1			1					1	
公務執行妨害										
住居侵入	2		2						2	
略取誘拐・人身売買										
建造物等損壊										
器物損壊等	5	2	1				2		3	2
その他	1						1			1

36 警察署別 刑法犯 年齢・学職別 少年 検挙・補導人員

	犯 罪 少 年													触 法 少 年									
	計	年 齢						学 職						計	年 齢						児 童 ・ 生 徒		
		14歳	15歳	16歳	17歳	18歳	19歳	中学生	高校生	大学生	その他 の学生	有職 少年	無職 少年		8歳 以下	9歳	10歳	11歳	12歳	13歳	未就学	小学生	中学生
総 数	495	85	102	116	89	39	64	113	240	16	15	67	44	288	69	33	29	26	47	84		171	117
広 島 中 央	59	11	13	11	5	7	12	14	24	4	4	8	5	17		3	2	5	2	5		11	6
広 島 東	37	6	6	10	11	1	3	9	20		1	5	2	29	9	4	1	2	2	11		16	13
広 島 西	37	3	2	16	8	3	5	3	15	3	2	8	6	23	9	1	4	1	4	4		16	7
広 島 南	35	6	6	7	4	8	4	8	13	1	1	7	5	19	5	4	2	1		7		12	7
安 佐 南	46	10	10	17	5		4	10	27	3	2	4		28	5		2	4	6	11		13	15
安 佐 北	18	1	4	4	7	1	1	1	15				2	7	1		2	1	3			5	2
佐 伯	10		1	3	2	2	2	1	4		2	3		20	7	2	1	1	7	2		14	6
海 田	9	1	1	1	4	2		2	7					15	3	2	1	1	3	5		8	7
廿 日 市	10	1	2	3	2	1	1	1	7			1	1	12	2	3	3	2		2		10	2
大 竹	2			2					2					8	6	1	1					8	
山 県	3				3				3														
呉	24	4	7	6	5	1	1	4	19				1	13	4	3		1		5		8	5
広	18	5	4	1	3	4	1	6	7			3	2	10	3	1			3	3		4	6
江 田 島	3						3					3											
東 広 島	19	2	4	2	3		8	4	5	2		6	2	6	1			1	2	2		3	3
竹 原	2			1			1		1	1													
福 山 東	53	16	10	11	9	3	4	21	19	1	1	4	7	23	3	6	4	2	3	5		16	7
福 山 西	30	7	11	4	4	1	3	9	14			5	2	18	5		2	1	2	8		9	9
福 山 北	37	6	11	5	6	4	5	12	16	1	1	4	3	17	2	1	1	1	5	7		6	11
尾 道	10	2	2	2	3		1	2	6		1		1	9	3		1	1	1	3		5	4
三 原	12	2	1	5	1		3	2	6			1	3	10	1	2	1	1	2	3		5	5
府 中	10		3	3	1	1	2		6			3	1	3			1		1	1		1	2
三 次	7	2	1	1	3			3	3				1										
庄 原	2		2					1	1														
安 芸 高 田	2		1	1								2											
世 羅														1					1			1	

37 警察署別 刑法犯 年齢・学職別 少年 検挙・補導人員 (女表)

	犯 罪 少 年 (女 子)													触 法 少 年 (女 子)									
	計	年 齢						学 職						計	年 齢						児 童 ・ 生 徒		
		14歳	15歳	16歳	17歳	18歳	19歳	中学生	高校生	大学生	その他の学生	有職少年	無職少年		8歳以下	9歳	10歳	11歳	12歳	13歳	未就学	小学生	中学生
総 数	82	11	18	25	12	10	6	16	46	3	1	7	9	58	12	8	8	5	8	17		36	22
広 島 中 央	19	3	6	4	1	4	1	4	10		1	2	2	6		2		3	1			6	
広 島 東	5	1	1	2	1			2	2				1	8	1	1			1	5		2	6
広 島 西	1						1			1				6	2	1			1	2		4	2
広 島 南	5			1		3	1		2			2	1	3			2			1		2	1
安 佐 南	10	2	1	5			2	2	6	2				4			1		1	2		1	3
安 佐 北	2	1			1			1	1														
佐 伯	3		1	1	1			1	1				1	2	1				1			1	1
海 田	3		1		1	1		1	2					2					1	1			2
廿 日 市	2	1			1			1	1					7	1	3	2			1		6	1
大 竹																							
山 県																							
呉	4	1		2	1			1	3					3	3							3	
広	2				1	1			1				1	1	1							1	
江 田 島																							
東 広 島	1						1						1	2				1	1			1	1
竹 原																							
福 山 東	9		4	4	1			1	7				1	7		1	2	1	1	2		5	2
福 山 西	4	1	2		1			1	3					1						1			1
福 山 北	5	1	1	2	1			1	2			1	1	2	2							2	
尾 道	2		1	1					1				1	3	1					2		1	2
三 原	1			1									1	1			1					1	
府 中	3			2		1			3														
三 次	1				1				1														
庄 原																							
安 芸 高 田																							
世 羅																							

38 警察署別 窃盗 年齢・学職別 少年 検挙・補導人員

	犯 罪 少 年													触 法 少 年									
	計	年 齢						学 職						計	年 齢						児 童 ・ 生 徒		
		14歳	15歳	16歳	17歳	18歳	19歳	中学生	高校生	大学生	その他 の学生	有職 少年	無職 少年		8歳 以下	9歳	10歳	11歳	12歳	13歳	未就学	小学生	中学生
窃盗犯総数	240	42	50	63	34	23	28	52	117	9	9	29	24	172	44	20	18	17	29	44		108	64
広島中央	41	7	10	8	4	5	7	10	17	1	2	7	4	14		3	2	5	1	3		11	3
広島東	13	3	1	5	2	1	1	4	7			1	1	15	4	3	1	1	2	4		9	6
広島西	26	3	2	10	6	2	3	3	10	2	2	5	4	10	3		2	1	3	1		7	3
広島南	12	3	3	2	2	2		3	5	1		1	2	15	5	3	1	1		5		10	5
安佐南	32	7	9	11	1		4	7	19	3	1	2		22	4		2	4	5	7		12	10
安佐北	9	1	1	3	3	1		1	7				1	2	1		1					2	
佐伯	6		1	2		2	1	1	1			2	2	15	6	2	1	1	5			12	3
海田	3		1		1	1		1	2					7	2		1		2	2		3	4
廿日市	6	1	1	2	1		1	1	4				1	7	1	1	3	1		1		6	1
大竹	2			2					2					3	3							3	
山県																							
呉	4	2		1	1			2	2					5	3	1		1				5	
広島	8	1	3		1	3		1	4			2	1	8	3	1			3	1		4	4
江田島																							
東広島	8		3				5	1	2	1		3	1	2	1			1				2	
竹原	1			1					1														
福山東	24	7	3	4	6	2	2	8	9	1	1	1	4	11	2	3	1		2	3		7	4
福山西	12	3	6	2	1			5	6				1	14	2		2		2	8		5	9
福山北	10	2	1	2	1	3	1	2	5		1	1	1	11	2	1	1		2	5		5	6
尾道	5		2	2	1				4				1	6	1			1	1	3		2	4
三原	8	2		3	1		2	2	3			1	2	3	1	2						3	
府中	8		2	3	1	1	1		6			2		2					1	1			2
三次	1				1				1														
庄原																							
安芸高田	1		1									1											
世羅																							

39 警察署別 窃盗 年齢・学職別 少年 検挙・補導人員 (女表)

	犯 罪 少 年 (女 子)													触 法 少 年 (女 子)									
	計	年 齢						学 職						計	年 齢						児 童 ・ 生 徒		
		14歳	15歳	16歳	17歳	18歳	19歳	中学生	高校生	大学生	その他の学生	有職少年	無職少年		8歳以下	9歳	10歳	11歳	12歳	13歳	未就学	小学生	中学生
窃盗犯総数	57	7	14	20	6	6	4	11	33	3	1	4	5	43	9	5	5	4	7	13		26	17
広島中央	17	2	5	4	1	4	1	3	9		1	2	2	6		2		3	1			6	
広島東	3		1	2				1	2					6	1	1			1	3		2	4
広島西	1						1				1			2					1	1		1	1
広島南	1			1					1					1			1					1	
安佐南	9	2	1	4			2	2	5	2				4			1		1	2		1	3
安佐北	2	1			1			1	1														
佐伯	2		1	1				1					1	2	1				1			1	1
海田	2		1			1		1	1					2					1	1			2
廿日市	2	1			1			1	1					5	1	1	2			1		4	1
大竹																							
山県																							
呉	1	1						1						2	2							2	
広島														1	1							1	
江田島																							
東広島														1				1				1	
竹原																							
福山東	5		1	3	1				4				1	5		1	1		1	2		3	2
福山西	2		2						2					1						1			1
福山北	3		1	1	1				2			1		2	2							2	
尾道	2		1	1					1				1	3	1					2		1	2
三原	1			1									1										
府中	3			2		1			3														
三次	1				1				1														
庄原																							
安芸高田																							
世羅																							

40 罪種別 初犯者・再犯者別 再犯者の前回処分別 犯罪少年 検挙人員 (その1)

	総数	初犯者	再犯者	再犯者の前回処分別									
				未決				既決					
				保釈中	勾留停止中	試験観察中	その他	執行終了					
								懲役・禁固	金・留科	少年院退	各種院	保護観察(少年)	児童自立支援施設退
刑法犯総数	495	371	124	2	1	1	17			5	12		
凶悪犯	10	7	3							1			
殺人													
強盗	3	2	1							1			
住宅強盗	1		1							1			
コンビニ強盗													
他の店舗強盗													
路上強盗													
その他	2	2											
放火													
不同意性交等	7	5	2										
粗暴犯	114	71	43	2	1		4			2	6		
凶器準備集合													
暴行	32	25	7				1						
傷害・傷害致死	62	38	24	2			3			2	2		
脅迫	10	5	5								1		
恐喝	10	3	7		1						3		
窃盗犯	240	186	54			1	8				5		
侵入窃盗	2	2											
空き巣	1	1											
忍込み													
居空き													
金庫破り													
学校荒し													
病院荒し													
事務所荒し													
出店荒し	1	1											
その他													
乗り物盗	78	62	16				1				3		
自動車盗													
オートバイ盗	12	6	6				1				1		
自転車盗	66	56	10								2		
非侵入窃盗	160	122	38			1	7				2		
払出盗													
病室ねらい													
ひったくり													
すり	1	1											
置き引き	2	2											
仮睡者ねらい													
車上ねらい	4	4											
部品ねらい	1	1											
自動販売機ねらい													
万引き	130	96	34			1	5				1		
その他	22	18	4				2				1		
知能犯	16	10	6				2			1			
詐欺	14	8	6				2			1			
横領													
偽造	1	1											
汚職													
背任	1	1											
風俗犯	18	17	1										
賭博													
不同意わいせつ	12	11	1										
公然わいせつ・物	2	2											
面会要求等													
性的姿態撮影等処罰法	4	4											
刑法犯その他	97	80	17				3			1	1		
占有離脱物横領	39	34	5				1				1		
公務執行妨害	1		1										
住居侵入	30	27	3				1						
略取誘拐・人身売買													
建造物等損壊	1	1											
器物損壊等	16	8	8				1			1			
その他	10	10											

40 罪種別 初犯者・再犯者別 再犯者の前回処分別 犯罪少年 検挙人員 (その2)

	再 犯 者 の 前 回 処 分												
	既 決						そ の 他						
	執行 停止中	仮出獄 ・執行 猶予中	各種少 年院退 院中	保護 観察中 (少年)	児童自 立支援 施設等 收容中	その他	起訴予 猶	審判 不開始	不処分	児童 相談所 送致	児童 相談所 等通告	警察 限り	その他
刑 法 犯 総 数				12				23	23		8	2	18
凶 悪 犯				1									1
殺人													
強盗													
住宅強盗													
コンビニ強盗													
他の店舗強盗													
路上強盗													
その他													
放火													
不同意性交等				1									1
粗 暴 犯				6				4	9		3		6
凶器準備集合													
暴行				1				1	1		1		2
傷害・傷害致死				5					6		2		2
脅迫								1	1				2
恐喝								2	1				
窃 盗 犯				3				13	8		4	2	10
侵入窃盗													
空き巣													
忍込み													
居空き													
金庫破り													
学校荒し													
病院荒し													
事務所荒し													
出店荒し													
その他													
乗り物盗				1				3	2		1	2	3
自動車盗													
オートバイ盗								1	1				2
自転車盗				1				2	1		1	2	1
非侵入窃盗				2				10	6		3		7
払出盗													
病室ねらい													
ひったくり													
すり													
置き													
仮睡者ねらい													
車上ねらい													
部品ねらい													
自動販売機ねらい													
万引き				2				9	6		3		7
その他								1					
知 能 犯								1	2				
詐欺									1	2			
横領													
偽造													
汚職													
背任													
風 俗 犯									1				
賭博													
不同意わいせつ									1				
公然わいせつ・物													
面会要求等													
性的姿態撮影等処罰法													
刑 法 犯 そ の 他				2				5	3		1		1
占有離脱物横領								1			1		1
公務執行妨害								1					
住居侵入				1				1					
略取誘拐・人身売買													
建造物等損壊													
器物損壊等				1				2	3				
その他													

41 罪種別 年齢・学職別 非行場所別 検挙人員 (犯罪少年) (その1)

	総数	住宅	学校・幼稚園	駐車(輪)場	道路上	駅・鉄道施設	空港・海港	神社仏閣	都市公園	地下街・地下通路	ゴルフ場・スポーツ施設	映画館・劇場等	商業施設(スーパー等)	コンビニエンスストア
刑法犯総数	495	75	49	84	40	6	1	1	19		1		65	72
凶悪犯	10	4	1		1									
殺人														
強盗	3													
路上強盗														
放火														
不同意性交等	7	4	1		1									
粗暴犯	114	28	24	7	20	1			12		1		5	2
凶器準備集合														
暴行	32	7	7	3	3				2		1		3	2
傷害・傷害致死	62	12	15	4	15				8				2	
脅迫	10	6	1			1			2					
恐喝	10	3	1		2									
窃盗犯	240	11	3	65	3	4		1					52	67
侵入窃盗	2	1												
乗り物盗	78	5		59	3	4		1					3	
自動車盗														
オートバイ盗	12	2		8										
自転車盗	66	3		51	3	4		1					3	
非侵入窃盗	160	5	3	6									49	67
ひったくり														
置き引き	2												1	
車上ねらい	4			4										
部品ねらい	1			1										
自動販売機ねらい														
万引き	130												46	63
その他	23	5	3	1									2	4
知能犯	16	8			1				1					
詐欺	14	7			1				1					
偽造	1	1												
その他	1													
風俗犯	18	3	3	1	3				3				1	
賭博														
不同意わいせつ	12	3	1	1	3				2				1	
公然わいせつ・物	2								1					
面会要求等														
性的姿態撮影等処罰法	4		2											
刑法犯その他	97	21	18	11	12	1	1		3				7	3
占有離脱物横領	39	3		11	9	1	1		1				1	2
住居侵入	30	9	11										6	
略取誘拐・人身売買														
器物損壊等	16	4	6						1					1
その他	12	5	1		3				1					
年齢														
8歳以下	-	-	-	-	-	-	-	-	-	-	-	-	-	-
9歳	-	-	-	-	-	-	-	-	-	-	-	-	-	-
10歳	-	-	-	-	-	-	-	-	-	-	-	-	-	-
11歳	-	-	-	-	-	-	-	-	-	-	-	-	-	-
12歳	-	-	-	-	-	-	-	-	-	-	-	-	-	-
13歳	-	-	-	-	-	-	-	-	-	-	-	-	-	-
14歳	85	11	14	13	2				3		1		10	14
15歳	102	23	15	11	7				5				17	10
16歳	116	10	11	24	9	4			5				21	17
17歳	89	17	9	16	9				2				7	18
18歳	39	4		10	3	1		1	4				7	3
19歳	64	10		10	10	1	1						3	10
学職														
未就学	-	-	-	-	-	-	-	-	-	-	-	-	-	-
小学生	-	-	-	-	-	-	-	-	-	-	-	-	-	-
中学生	113	18	17	15	6				6		1		13	17
高校生	240	35	31	45	19	5			10				34	27
大学生	16	1		4	3		1						3	1
専修学校生等	15	1		5	1				1					2
有職少年	67	13	1	10	5	1		1	2				6	15
無職少年	44	7		5	6								9	10

41 罪種別 年齢・学職別 非行場所別 検挙人員 (犯罪少年) (その2)

	ドラッグストア	その他の商店	ゲームセンター	カラオケボックス	インターネットカフェ等	飲食店	金融機関	会社・事務所	乗り物内	空き家	工事現場・資材置場	河川敷・空き地	その他
刑法犯総数	12	18	4	6		9		3	4	2		3	21
凶悪犯		3		1									
殺人													
強盗		3											
路上強盗													
放火													
不同意性交等				1									
粗暴犯				1		3		2	3			1	4
凶器準備集合													
暴行									2			1	1
傷害・傷害致死				1		1		1	1				2
脅迫													
恐喝						2		1					1
窃盗犯	12	14	1			1		1					5
侵入窃盗						1							
乗り物盗		1						1					1
自動車盗													
オートバイ盗								1					1
自転車盗		1											
非侵入窃盗	12	13	1										4
ひったくり													
置き引き		1											
車上ねらい													
部品ねらい													
自動販売機ねらい													
万引き	12	9											
その他		3	1										4
知能犯			1	1		2							2
詐欺				1		2							2
偽造													
その他			1										
風俗犯		1							1				2
賭博													
不同意わいせつ													1
公然わいせつ・物									1				
面会要求等													
性的姿態撮影等処罰法		1											1
刑法犯その他			2	3		3				2		2	8
占有離脱物横領			2	3		3						1	1
住居侵入										2			2
略取誘拐・人身売買													
器物損壊等													4
その他												1	1
年齢	8歳以下	-	-	-	-	-	-	-	-	-	-	-	-
	9歳	-	-	-	-	-	-	-	-	-	-	-	-
	10歳	-	-	-	-	-	-	-	-	-	-	-	-
	11歳	-	-	-	-	-	-	-	-	-	-	-	-
	12歳	-	-	-	-	-	-	-	-	-	-	-	-
	13歳	-	-	-	-	-	-	-	-	-	-	-	-
	14歳	2	5	2	1		1					1	4
	15歳	4	1		1		1		1			1	5
	16歳	1	4		3		3		1				3
	17歳	2	2		1			1	1				4
18歳	2	2				1						1	
19歳	1	4	2			3		1	2		1	4	
学職	未就学	-	-	-	-	-	-	-	-	-	-	-	-
	小学生	-	-	-	-	-	-	-	-	-	-	-	-
	中学生	3	5	2	1		1	1				1	6
	高校生	5	7		5		3	1	3	1		1	8
	大学生	2	1										
	専修学校生等		1				1						3
	有職少年		3	2			4			1		1	2
無職少年	2	1					1	1				2	

42 罪種別 年齢・学職別 非行場所別 検挙人員（触法少年）（その1）

	総数	住宅	学校・幼稚園	駐車(輪)場	道路上	駅・鉄道施設	空港・海港	神社仏閣	都市公園	地下街・地下通路	ゴルフ場・スポーツ施設	映画館・劇場等	商業施設(スーパー等)	コンビニエンスストア
刑法犯総数	288	37	32	29	29	1	3	1	10		1		56	53
凶悪犯	5	2	1											
殺人	1		1											
強盗														
路上強盗														
放火	3	2												
不同意性交等	1													
粗暴犯	53	6	22	1	14				6		1			
凶器準備集合	4				4									
暴行	23	2	8		7				4					
傷害・傷害致死	22	3	11	1	3				2		1			
脅迫	4	1	3											
恐喝														
窃盗犯	172	14	2	20	5				3				50	50
侵入窃盗	2	2												
乗り物盗	32	4	1	20	3				1					
自動車盗														
オートバイ盗	5			4										
自転車盗	27	4	1	16	3				1					
非侵入窃盗	138	8	1		2				2				50	50
ひったくり														
置き引き	2				2									
車上ねらい	2								1					
部品ねらい														
自動販売機ねらい														
万引き	120												48	49
その他	14	8	1						1				2	1
知能犯	1													
詐欺	1													
偽造														
その他														
風俗犯	8	6	1		1									
賭博														
不同意わいせつ	7	5	1		1									
公然わいせつ・物	1	1												
面会要求等														
性的姿態撮影等処罰法														
刑法犯その他	49	9	6	8	9	1	3	1	1				6	3
占有離脱物横領	10	1		2	4			1					2	
住居侵入	5	5												
略取誘拐・人身売買														
器物損壊等	27	2	6	6	3		3						3	3
その他	7	1			2	1			1				1	
年齢														
8歳以下	69	3	5	8	6	1	3		1				14	19
9歳	33	6	5	2	2			1					4	9
10歳	29	5	4	2	2					1			3	10
11歳	26	2	1	2	4								7	5
12歳	47	14	6	1	4				1				11	2
13歳	84	7	11	14	11				8				17	8
14歳	-	-	-	-	-	-	-	-	-	-	-	-	-	-
15歳	-	-	-	-	-	-	-	-	-	-	-	-	-	-
16歳	-	-	-	-	-	-	-	-	-	-	-	-	-	-
17歳	-	-	-	-	-	-	-	-	-	-	-	-	-	-
18歳	-	-	-	-	-	-	-	-	-	-	-	-	-	-
19歳	-	-	-	-	-	-	-	-	-	-	-	-	-	-
学職														
未就学														
小学生	171	19	16	14	14	1	3	1	2		1		31	44
中学生	117	18	16	15	15				8				25	9
高校生	-	-	-	-	-	-	-	-	-	-	-	-	-	-
大学生	-	-	-	-	-	-	-	-	-	-	-	-	-	-
専修学校生等	-	-	-	-	-	-	-	-	-	-	-	-	-	-
有職少年	-	-	-	-	-	-	-	-	-	-	-	-	-	-
無職少年	-	-	-	-	-	-	-	-	-	-	-	-	-	-

42 罪種別 年齢・学職別 非行場所別 検挙人員（触法少年）（その2）

	ドラッグストア	その他の商店	ゲームセンター	カラオケボックス	インターネットカフェ等	飲食店	金融機関	会社・事務所	乗り物内	空き家	工事現場・資材置場	河川敷・空き地	その他
刑法犯総数	15	9						2	1			4	5
凶悪犯									1			1	
殺人													
強盗													
路上強盗												1	
放火													
不同意性交等									1				
粗暴犯													3
凶器準備集合													
暴行													2
傷害・傷害致死													1
脅迫													
恐喝													
窃盗犯	15	9										3	1
侵入窃盗													
乗り物盗		1										2	
自動車盗													
オートバイ盗		1											
自転車盗												2	
非侵入窃盗	15	8										1	1
ひったくり													
置き													
車上ねらい												1	
部品ねらい													
自動販売機ねらい													
万引き	15	7											1
その他		1											
知能犯								1					
詐欺								1					
偽造													
その他													
風俗犯													
賭博													
不同意わいせつ													
公然わいせつ・物													
面会要求等													
性的姿態撮影等処罰法													
刑法犯その他								1					1
占有離脱物横領													
住居侵入													
略取誘拐・人身売買													
器物損壊等								1					
その他													1
年齢	8歳以下	7	1										1
	9歳		3									1	
	10歳		1										1
	11歳	2	1									1	1
	12歳	6	1						1				
	13歳		2					2				2	2
	14歳	-	-	-	-	-	-	-	-	-	-	-	-
	15歳	-	-	-	-	-	-	-	-	-	-	-	-
	16歳	-	-	-	-	-	-	-	-	-	-	-	-
	17歳	-	-	-	-	-	-	-	-	-	-	-	-
学職	未就学												
	小学生	12	7						1			2	3
	中学生	3	2					2				2	2
	高校生	-	-	-	-	-	-	-	-	-	-	-	-
	大学生	-	-	-	-	-	-	-	-	-	-	-	-
	専修学校生等	-	-	-	-	-	-	-	-	-	-	-	-
	有職少年	-	-	-	-	-	-	-	-	-	-	-	-
無職少年	-	-	-	-	-	-	-	-	-	-	-	-	

43 罪種別 年齢・学職別 非行の動機・原因別 検挙人員 (犯罪少年) (その1)

	総数	生活困窮	保険金 目当て	遊興費 充当	債務返済	職業的 犯罪	一時的 盗用	所有・ 消費目的	その他 の利欲	介護・ 看病疲れ	子育ての 悩み
刑法犯総数	495	8		24	1		14	241	7		
凶悪犯	10								3		
殺人											
強盗	3								3		
路上強盗											
放火											
不同意性交等	7										
粗暴犯	114			3				2			
凶器準備集合											
暴行	32										
傷害・傷害致死	62										
脅迫	10										
恐喝	10			3				2			
窃盗犯	240	5		11			12	199			
侵入窃盗	2	1									
乗り物盗	78	1					12	61			
自動車盗											
オートバイ盗	12	1						8			
自転車盗	66						12	53			
非侵入窃盗	160	3		11				138			
ひったくり											
置引き	2			1				1			
車上ねらい	4							2			
部品ねらい	1							1			
自動販売機ねらい											
万引き	130	2						127			
その他	23	1		10				7			
知能犯	16	1		8				4	1		
詐欺	14	1		8				3			
偽造	1							1			
その他	1								1		
風俗犯	18										
賭博											
不同意わいせつ	12										
公然わいせつ・物	2										
面会要求等											
性的姿態撮影等処罰法	4										
刑法犯その他	97	2		2	1		2	36	3		
占有離脱物横領	39			2	1		2	34			
住居侵入	30	1							3		
略取誘拐・人身売買											
器物損壊等	16										
その他	12	1						2			
年齢	8歳以下	-	-	-	-	-	-	-	-	-	-
	9歳	-	-	-	-	-	-	-	-	-	-
	10歳	-	-	-	-	-	-	-	-	-	-
	11歳	-	-	-	-	-	-	-	-	-	-
	12歳	-	-	-	-	-	-	-	-	-	-
	13歳	-	-	-	-	-	-	-	-	-	-
	14歳	85			4		1	42	2		
	15歳	102			4		1	52	3		
	16歳	116	1		6		5	60			
	17歳	89	1		5		2	40			
18歳	39	1		2		2	21	1			
19歳	64	5		3	1	3	26	1			
学職	未就学	-	-	-	-	-	-	-	-	-	-
	小学生	-	-	-	-	-	-	-	-	-	-
	中学生	113			6		1	56	2		
	高校生	240			8		9	124	3		
	大学生	16					2	11			
	専修学校生等	15	1		2		1	5			
	有職少年	67	5		5	1	1	23	1		
	無職少年	44	2		3			22	1		

43 罪種別 年齢・学職別 非行の動機・原因別 検挙人員 (犯罪少年) (その2)

	痴情	怨恨	憤怒	性的欲求	服従迎合	遊び好奇心スリル	自己顕示	薬物の作用	異常酩酊精神障害等	その他	動機不明
刑法犯総数	4	3	90	36	1	46			1	13	6
凶悪犯				7							
殺人											
強盗											
路上強盗											
放火											
不同意性交等				7							
粗暴犯	2	2	83	5		7			1	4	5
凶器準備集合											
暴行	1	1	28	2							
傷害・傷害致死	1	1	46			7		1		2	4
脅迫			6	3						1	
恐喝			3							1	1
窃盗犯	1	1		5		3				3	
侵入窃盗	1										
乗り物盗		1				3					
自動車盗											
オートバイ盗						3					
自転車盗		1									
非侵入窃盗				5						3	
ひったくり											
置引き											
車上ねらい										2	
部品ねらい											
自動販売機ねらい											
万引き										1	
その他				5							
知能犯										1	1
詐欺										1	1
偽造											
その他											
風俗犯	1			15		2					
賭博											
不同意わいせつ				12							
公然わいせつ・物						2					
面会要求等											
性的姿態撮影等処罰法	1			3							
刑法犯その他			7	4	1	34				5	
占有離脱物横領											
住居侵入				3		23					
略取誘拐・人身売買											
器物損壊等			5			9				2	
その他			2	1	1	2				3	
年齢	8歳以下	-	-	-	-	-	-	-	-	-	-
	9歳	-	-	-	-	-	-	-	-	-	-
	10歳	-	-	-	-	-	-	-	-	-	-
	11歳	-	-	-	-	-	-	-	-	-	-
	12歳	-	-	-	-	-	-	-	-	-	-
	13歳	-	-	-	-	-	-	-	-	-	-
	14歳			21	5		8			1	1
	15歳	1	1	15	9		14			1	1
	16歳		1	18	8		14			2	1
	17歳	1	1	18	9	1	6			4	1
18歳			6	2					4		
19歳	2		12	3		4		1	1	2	
学職	未就学	-	-	-	-	-	-	-	-	-	-
	小学生	-	-	-	-	-	-	-	-	-	-
	中学生			29	9		8			1	1
	高校生	2	3	32	21		29			6	3
	大学生			1			2				
	専修学校生等			3	1					2	
	有職少年	1		16	3	1	6			2	2
無職少年	1		9	2		1		1	2		

44 罪種別 年齢・学職別 非行の動機・原因別 検挙人員（触法少年）（その1）

	総数	生活困窮	保険金 目当て	遊興費 充当	債務返済	職業的 犯罪	一時的 盗用	所有・ 消費目的	その他 の利欲	介護・ 看病疲れ	子育ての 悩み
刑法犯総数	288			5			1	165	3		
凶悪犯	5										
殺人	1										
強盗											
路上強盗											
放火	3										
不同意性交等	1										
粗暴犯	53										
凶器準備集合	4										
暴行	23										
傷害・傷害致死	22										
脅迫	4										
恐喝											
窃盗犯	172			5			1	156			
侵入窃盗	2							2			
乗り物盗	32						1	29			
自動車盗											
オートバイ盗	5							4			
自転車盗	27						1	25			
非侵入窃盗	138			5				125			
ひったくり											
置引き	2							2			
車上ねらい	2							1			
部品ねらい											
自動販売機ねらい											
万引き	120							117			
その他	14			5				5			
知能犯	1							1			
詐欺	1							1			
偽造											
その他											
風俗犯	8										
賭博											
不同意わいせつ	7										
公然わいせつ・物	1										
面会要求等											
性的姿態撮影等処罰法											
刑法犯その他	49							8	3		
占有離脱物横領	10							7	3		
住居侵入	5										
略取誘拐・人身売買											
器物損壊等	27										
その他	7							1			
年 齢	8歳以下	69						44			
	9歳	33						19			
	10歳	29						19			
	11歳	26						17			
	12歳	47			4			21	1		
	13歳	84			1		1	45	2		
	14歳	-	-	-	-	-	-	-	-	-	-
	15歳	-	-	-	-	-	-	-	-	-	-
	16歳	-	-	-	-	-	-	-	-	-	-
	17歳	-	-	-	-	-	-	-	-	-	-
18歳	-	-	-	-	-	-	-	-	-	-	
19歳	-	-	-	-	-	-	-	-	-	-	
学 職	未就学										
	小学生	171						107			
	中学生	117			5		1	58	3		
	高校生	-	-	-	-	-	-	-	-	-	-
	大学生	-	-	-	-	-	-	-	-	-	-
	専修学校生等	-	-	-	-	-	-	-	-	-	-
	有職少年	-	-	-	-	-	-	-	-	-	-
	無職少年	-	-	-	-	-	-	-	-	-	-

44 罪種別 年齢・学職別 非行の動機・原因別 検挙人員（触法少年）（その2）

	痴情	怨恨	憤怒	性的欲求	服従迎合	遊び好奇心スリル	自己顕示	薬物の作用	異常酩酊精神障害等	その他	動機不明
刑法犯総数		7	45	13		33	2			12	2
凶悪犯				1		3					1
殺人											1
強盗											
路上強盗											
放火						3					
不同意性交等				1							
粗暴犯		5	41	1		4	1			1	
凶器準備集合		4									
暴行			17	1		4	1				
傷害・傷害致死		1	20							1	
脅迫			4								
恐喝											
窃盗犯				4		3				3	
侵入窃盗											
乗り物盗						1				1	
自動車盗											
オートバイ盗						1					
自転車盗										1	
非侵入窃盗				4		2				2	
ひったくり											
置引き											
車上ねらい						1					
部品ねらい											
自動販売機ねらい											
万引き						1				2	
その他				4							
知能犯											
詐欺											
偽造											
その他											
風俗犯				7		1					
賭博											
不同意わいせつ				7							
公然わいせつ・物						1					
面会要求等											
性的姿態撮影等処罰法											
刑法犯その他		2	4			22	1			8	1
占有離脱物横領											
住居侵入		1								4	
略取誘拐・人身売買											
器物損壊等		1	4			20	1				1
その他						2				4	
年齢	8歳以下			9		14	1				1
	9歳			5	1	6				2	
	10歳			5	1	4					
	11歳			3	1	2	1			2	
	12歳	2		7	6	4				2	
	13歳	5		16	4	3				6	1
	14歳	-	-	-	-	-	-	-	-	-	-
	15歳	-	-	-	-	-	-	-	-	-	-
	16歳	-	-	-	-	-	-	-	-	-	-
	17歳	-	-	-	-	-	-	-	-	-	-
18歳	-	-	-	-	-	-	-	-	-	-	
19歳	-	-	-	-	-	-	-	-	-	-	
学職	未就学										
	小学生			23	5	28	2			5	1
	中学生		7	22	8	5				7	1
	高校生	-	-	-	-	-	-	-	-	-	-
	大学生	-	-	-	-	-	-	-	-	-	-
	専修学校生等	-	-	-	-	-	-	-	-	-	-
	有職少年	-	-	-	-	-	-	-	-	-	-
無職少年	-	-	-	-	-	-	-	-	-	-	

45 罪種別 年齢・学職別 背景・父母の態度別 検挙人員 (犯罪少年) (その1)

	総数	背 景					父 親 の 態 度						
		学 生		そ の 他 の 少 年			放 任	拒 否	過 干 渉	気 紛 れ	溺 愛	該 当 な し	
		怠 学 中	該 当 な し	怠 業 中	就 労 不 可 能	該 当 な し							
刑 法 犯 総 数	495	87	297	1	12	98	77	4	2	2	10	400	
凶 悪 犯	10	1	6			3			1		1	8	
殺人													
強盗	3	1	1			1						3	
路上強盗													
放火													
不同意性交等	7		5			2			1		1	5	
粗 暴 犯	114	22	63		2	27	24	1	1		5	83	
凶器準備集合													
暴行	32	3	19			10	4				1	27	
傷害・傷害致死	62	17	31		1	13	13	1	1		4	43	
脅迫	10	2	6			2	4					6	
恐喝	10		7		1	2	3					7	
窃 盗 犯	240	45	142	1	9	43	33	2		2	3	200	
侵入窃盗	2		2				1					1	
乗り物盗	78	16	48		2	12	7					71	
自動車盗													
オートバイ盗	12	3	3		1	5	1					11	
自転車盗	66	13	45		1	7	6					60	
非侵入窃盗	160	29	92	1	7	31	25	2		2	3	128	
ひったくり													
置き引き	2		2					1				1	
車上ねらい	4	2				2	1					3	
部品ねらい	1		1									1	
自動販売機ねらい													
万引き	130	23	77	1	7	22	22	2		2	3	101	
その他	23	4	12			7	1					22	
知 能 犯	16	3	6		1	6	4					12	
詐欺	14	3	5		1	5	4					10	
偽造	1		1									1	
その他	1					1						1	
風 俗 犯	18	4	13			1	2				1	15	
賭博													
不同意わいせつ	12	4	7			1	2				1	9	
公然わいせつ・物	2		2									2	
面会要求等													
性的姿態撮影等処罰法	4		4									4	
刑 法 犯 そ の 他	97	12	67			18	14	1				82	
占有離脱物横領	39	4	31			4	6	1				32	
住居侵入	30	3	23				4					30	
略取誘拐・人身売買													
器物損壊等	16	5	7				4	5				11	
その他	12		6			6	3					9	
年 齢	8歳以下	-	-	-	-	-	-	-	-	-	-	-	
	9歳	-	-	-	-	-	-	-	-	-	-	-	
	10歳	-	-	-	-	-	-	-	-	-	-	-	
	11歳	-	-	-	-	-	-	-	-	-	-	-	
	12歳	-	-	-	-	-	-	-	-	-	-	-	
	13歳	-	-	-	-	-	-	-	-	-	-	-	
	14歳	85	34	51				13		1		2	69
	15歳	102	19	75		1	7	22			1		79
	16歳	116	18	73		4	21	16	1			3	96
	17歳	89	6	61		2	20	8	2	1	1	4	73
18歳	39	9	15		2	13	7					32	
19歳	64	1	22	1	3	37	11	1			1	51	
学 職	未就学	-	-	-	-	-	-	-	-	-	-	-	
	小学生	-	-	-	-	-	-	-	-	-	-	-	
	中学生	113	40	73				20		1		2	90
	高校生	240	43	197				35	2	1	2	5	195
	大学生	16	1	15				1				1	14
	専修学校生等	15	3	12				2					13
	有職少年	67			1	3	63	11				1	55
無職少年	44				9	35	8	2			1	33	

45 罪種別 年齢・学職別 背景・父母の態度別 検挙人員 (犯罪少年) (その2)

	母 親 の 態 度						家 出 関 係		
	放 任	拒 否	過 干 渉	気 紛 れ	溺 愛	該 当 な し	家 出 中	該 当 な し	
刑 法 犯 総 数	113	7	11	6	18	340	23	472	
凶 悪 犯	1		1		1	7	1	9	
殺人									
強盗						3		3	
路上強盗									
放火									
不同意性交等	1		1		1	4	1	6	
粗 暴 犯	34	2	4	2	4	68	4	110	
凶器準備集合									
暴行	4	1		1	1	25	1	31	
傷害・傷害致死	21	1	3	1	3	33	2	60	
脅迫	3		1			6		10	
恐喝	6					4	1	9	
窃 盗 犯	54	5	5	4	6	166	15	225	
侵入窃盗						2		2	
乗り物盗	15	2	1	1	2	57	5	73	
自動車盗									
オートバイ盗	5	1			1	5	3	9	
自転車盗	10	1	1	1	1	52	2	64	
非侵入窃盗	39	3	4	3	4	107	10	150	
ひったくり									
置き引き	1					1		2	
車上ねらい	1					3		4	
部品ねらい						1		1	
自動販売機ねらい									
万引き	34	2	3	3	4	84	9	121	
その他	3	1	1			18	1	22	
知 能 犯	6				1	9	1	15	
詐欺	6				1	7	1	13	
偽造						1		1	
その他						1		1	
風 俗 犯	1				2	15		18	
賭博									
不同意わいせつ	1				2	9		12	
公然わいせつ・物						2		2	
面会要求等									
性的姿態撮影等処罰法						4		4	
刑 法 犯 そ の 他	17		1		4	75	2	95	
占有離脱物横領	8		1		1	29	2	37	
住居侵入						30		30	
略取誘拐・人身売買									
器物損壊等	7				3	6		16	
その他	2					10		12	
年 齢	8歳以下	-	-	-	-	-	-	-	
	9歳	-	-	-	-	-	-	-	
	10歳	-	-	-	-	-	-	-	
	11歳	-	-	-	-	-	-	-	
	12歳	-	-	-	-	-	-	-	
	13歳	-	-	-	-	-	-	-	
	14歳	25	2	2	1	3	52	3	82
	15歳	21	2	4	2	2	71	3	99
	16歳	29	1	1		4	81	3	113
	17歳	14	1	1	2	4	67	3	86
18歳	8	1	1	1	2	26	2	37	
19歳	16		2		3	43	9	55	
学 職	未就学	-	-	-	-	-	-	-	
	小学生	-	-	-	-	-	-	-	
	中学生	32	3	2	2	3	71	4	109
	高校生	41	3	6	2	8	180	5	235
	大学生	1		1		2	12		16
	専修学校生等	2		1	1	1	10		15
	有職少年	23				2	42	5	62
無職少年	14	1	1	1	2	25	9	35	

46 罪種別 年齢・学職別 背景・父母の態度別 検挙人員（触法少年）（その1）

	総数	背 景					父 親 の 態 度					
		学 生		そ の 他 の 少 年			放任	拒否	過干渉	気紛れ	溺愛	該当なし
		怠学中	該当なし	怠業中	就労 できず	該当なし						
刑法犯総数	288	29	259				33	2			7	246
凶悪犯	5		5									5
殺人	1		1									1
強盗												
路上強盗												
放火	3		3									3
不同意性交等	1		1									1
粗暴犯	53	7	46				11				3	39
凶器準備集合	4		4									4
暴行	23	4	19				4				1	18
傷害・傷害致死	22	2	20				7				2	13
脅迫	4	1	3									4
恐喝												
窃盗犯	172	16	156				19	1			1	151
侵入窃盗	2		2									2
乗り物盗	32	6	26				3					29
自動車盗												
オートバイ盗	5	2	3									5
自転車盗	27	4	23				3					24
非侵入窃盗	138	10	128				16	1			1	120
ひったくり												
置き引き	2		2									2
車上ねらい	2		2									2
部品ねらい												
自動販売機ねらい												
万引き	120	8	112				12				1	107
その他	14	2	12				4	1				9
知能犯	1		1									1
詐欺	1		1									1
偽造												
その他												
風俗犯	8	1	7				1	1			2	4
賭博												
不同意わいせつ	7	1	6				1	1			2	3
公然わいせつ・物	1		1									1
面会要求等												
性的姿態撮影等処罰法												
刑法犯その他	49	5	44				2				1	46
占有離脱物横領	10	1	9									10
住居侵入	5		5									5
略取誘拐・人身売買												
器物損壊等	27	3	24				1				1	25
その他	7	1	6				1					6
年 齢	8歳以下	69	4	65			5				2	62
	9歳	33		33			3					30
	10歳	29	2	27			1	1				27
	11歳	26	2	24			2				1	23
	12歳	47	2	45			6				2	39
	13歳	84	19	65			16	1			2	65
	14歳	-	-	-	-	-	-	-	-	-	-	-
	15歳	-	-	-	-	-	-	-	-	-	-	-
	16歳	-	-	-	-	-	-	-	-	-	-	-
	17歳	-	-	-	-	-	-	-	-	-	-	-
18歳	-	-	-	-	-	-	-	-	-	-	-	
19歳	-	-	-	-	-	-	-	-	-	-	-	
学 職	未就学											
	小学生	171	8	163			13	1			3	154
	中学生	117	21	96			20	1			4	92
	高校生	-	-	-	-	-	-	-	-	-	-	-
	大学生	-	-	-	-	-	-	-	-	-	-	-
	専修学校生等	-	-	-	-	-	-	-	-	-	-	-
	有職少年	-	-	-	-	-	-	-	-	-	-	-
無職少年	-	-	-	-	-	-	-	-	-	-	-	

46 罪種別 年齢・学職別 背景・父母の態度別 検挙人員（触法少年）（その2）

	母 親 の 態 度						家 出 関 係	
	放 任	拒 否	過 干 渉	気 紛 れ	溺 愛	該 当 な し	家 出 中	該 当 な し
刑 法 犯 総 数	43	4	4	4	18	215	4	284
凶 悪 犯						5		5
殺人						1		1
強盗								
路上強盗								
放火						3		3
不同意性交等						1		1
粗 暴 犯	11	1	1	1	4	35		53
凶器準備集合						4		4
暴行	4	1			3	15		23
傷害・傷害致死	7			1	1	13		22
脅迫			1			3		4
恐喝								
窃 盗 犯	26	2	2	1	10	131	4	168
侵入窃盗						2		2
乗り物盗	5	1			1	25	1	31
自動車盗								
オートバイ盗	1	1				3	1	4
自転車盗	4				1	22		27
非侵入窃盗	21	1	2	1	9	104	3	135
ひったくり								
置き引き						2		2
車上ねらい					1	1		2
部品ねらい								
自動販売機ねらい								
万引き	19		2	1	7	91	2	118
その他	2	1			1	10	1	13
知 能 犯						1		1
詐欺						1		1
偽造								
その他								
風 俗 犯	1			1	3	3		8
賭博								
不同意わいせつ	1			1	3	2		7
公然わいせつ・物						1		1
面会要求等								
性的姿態撮影等処罰法								
刑 法 犯 そ の 他	5	1	1	1	1	40		49
占有離脱物横領						10		10
住居侵入						5		5
略取誘拐・人身売買								
器物損壊等	5			1	1	20		27
その他		1	1			5		7
年 齢	8歳以下	6		2	1	2	58	69
	9歳	4		1		1	27	33
	10歳	8		1		3	17	29
	11歳	8					18	26
	12歳	4	1			6	36	46
	13歳	13	3		3	6	59	81
	14歳	-	-	-	-	-	-	-
	15歳	-	-	-	-	-	-	-
	16歳	-	-	-	-	-	-	-
	17歳	-	-	-	-	-	-	-
学 職	未就学							
	小学生	28		4	1	6	132	171
	中学生	15	4		3	12	83	113
	高校生	-	-	-	-	-	-	-
	大学生	-	-	-	-	-	-	-
	専修学校生等	-	-	-	-	-	-	-
	有職少年	-	-	-	-	-	-	-
無職少年	-	-	-	-	-	-	-	

47 罪種別 年齢・学職別 身柄措置・送致別 検挙人員

	総数	犯 罪 少 年								触 法 少 年				
		計	身 柄 措 置				送 致 等 の 区 分				計	送 致 等 の 区 分		
			現行犯逮捕	緊急逮捕	通常逮捕	身柄不拘束	身柄付送致	書類送致	少年簡易送致	児童相談所送致		児童相談所等通告	警察限り	
刑法犯総数	783	495	27	2	67	399	86	327	82	288	5	208	75	
凶 悪 犯	15	10		2	3	5	5	5		5	2	1	2	
殺人	1									1	1			
強盗	3	3		2	1		3							
路上強盗														
放火	3									3		1	2	
不同意性交等	8	7			2	5	2	5		1	1			
粗 暴 犯	167	114	14		30	70	40	70	4	53	2	42	9	
凶器準備集合	4									4		4		
暴行	55	32	5		1	26	5	23	4	23		17	6	
傷害・傷害致死	84	62	7		19	36	24	38		22	2	18	2	
脅迫	14	10	2		3	5	4	6		4		3	1	
恐喝	10	10			7	3	7	3						
窃 盗 犯	412	240	8		17	215	23	162	55	172	1	123	48	
侵入窃盗	4	2			1	1	1	1		2		2		
乗り物盗	110	78			4	74	4	50	24	32		23	9	
自動車盗														
オートバイ盗	17	12			4	8	4	8		5		3	2	
自転車盗	93	66				66		42	24	27		20	7	
非侵入窃盗	298	160	8		12	140	18	111	31	138	1	98	39	
ひったくり														
置引き	4	2				2		1	1	2		2		
車上ねらい	6	4	1		2	1	2	2		2		2		
部品ねらい	1	1				1		1						
自動販売機ねらい														
万引き	250	130	7		9	114	15	85	30	120		83	37	
その他	37	23			1	22	1	22		14	1	11	2	
知 能 犯	17	16			5	11	4	12		1			1	
詐欺	15	14			5	9	4	10		1			1	
偽造	1	1				1		1						
その他	1	1				1		1						
風 俗 犯	26	18			9	9	9	9		8		7	1	
賭博														
不同意わいせつ	19	12			9	3	9	3		7		7		
公然わいせつ・物	3	2				2		2		1			1	
面会要求等														
性的姿態撮影等処罰法	4	4				4		4						
刑 法 犯 そ の 他	146	97	5		3	89	5	69	23	49		35	14	
占有離脱物横領	49	39				39		23	16	10		9	1	
住居侵入	35	30	3			27	1	23	6	5		3	2	
略取誘拐・人身売買														
器物損壊等	43	16	1		1	14	1	15		27		18	9	
その他	19	12	1		2	9	3	8	1	7		5	2	
年 齢	8歳以下	69	-	-	-	-	-	-	-	69		42	27	
	9歳	33	-	-	-	-	-	-	-	33		18	15	
	10歳	29	-	-	-	-	-	-	-	29		20	9	
	11歳	26	-	-	-	-	-	-	-	26		22	4	
	12歳	47	-	-	-	-	-	-	-	47	1	38	8	
	13歳	84	-	-	-	-	-	-	-	84	4	68	12	
	14歳	85	85	2	2	7	74	11	63	11	-	-	-	
	15歳	102	102	2	2	7	93	8	78	16	-	-	-	
	16歳	116	116	6		14	96	19	73	24	-	-	-	
	17歳	89	89	3		15	71	15	61	13	-	-	-	
18歳	39	39	3		8	28	9	25	5	-	-	-		
19歳	64	64	11		16	37	24	27	13	-	-	-		
学 職	未就学		-	-	-	-	-	-	-					
	小学生	171	-	-	-	-	-	-	-	171	1	113	57	
	中学生	230	113	3	2	12	96	16	84	13	4	95	18	
	高校生	240	240	8		19	213	23	167	50	-	-	-	
	大学生	16	16	1		2	13	3	7	6	-	-	-	
	専修学校生等	15	15			5	10	5	6	4	-	-	-	
	有職少年	67	67	7		20	40	23	41	3	-	-	-	
無職少年	44	44	8		9	27	16	22	6	-	-	-		

注1 現行犯逮捕は、特別司法警察職員及び常人による逮捕を含む。

2 身柄不拘束は、終始身柄を拘束されなかったものをいう。

48 罪種別 年齢・学職別 身柄措置・送致別 検挙人員 (女表)

	総数	犯 罪 少 年								触 法 少 年		
		計	身 柄 措 置				送 致 等 の 区 分			計	送 致 等 の 区 分	
			現行犯逮捕	緊急逮捕	通常逮捕	身柄不拘束	身柄付送致	書類送致	少年簡易送致		児童相談所送致	児童相談所等通告
刑法犯総数	140	82	3		6	73	8	61	13	58	42	16
凶悪犯	1									1		1
殺人												
強盗												
路上強盗												
放火	1									1		1
不同意性交等												
粗暴犯	20	15	2		2	11	4	10	1	5	4	1
凶器準備集合												
暴行	7	3	1			2	1	1	1	4	4	
傷害・傷害致死	12	11	1		2	8	3	8		1		1
脅迫	1	1				1		1				
恐喝												
窃盗犯	100	57	1		1	55	1	44	12	43	33	10
侵入窃盗												
乗り物盗	24	16				16		12	4	8	6	2
自動車盗												
オートバイ盗	1									1	1	
自転車盗	23	16				16		12	4	7	5	2
非侵入窃盗	76	41	1		1	39	1	32	8	35	27	8
ひったくり												
置引き												
車上ねらい	1	1	1					1				
部品ねらい												
自動販売機ねらい												
万引き	73	38			1	37	1	29	8	35	27	8
その他	2	2				2		2				
知能犯	5	5			2	3	2	3				
詐欺	5	5			2	3	2	3				
偽造												
その他												
風俗犯												
賭博												
不同意わいせつ												
公然わいせつ・物												
面会要求等												
性的姿態撮影等処罰法												
刑法犯その他	14	5			1	4	1	4		9	5	4
占有離脱物横領	3	2				2		2		1		1
住居侵入	2									2		2
略取誘拐・人身売買												
器物損壊等	5									5	5	
その他	4	3			1	2	1	2		1		1
年 齢	8歳以下	12	-	-	-	-	-	-	-	12	9	3
	9歳	8	-	-	-	-	-	-	-	8	3	5
	10歳	8	-	-	-	-	-	-	-	8	6	2
	11歳	5	-	-	-	-	-	-	-	5	4	1
	12歳	8	-	-	-	-	-	-	-	8	6	2
	13歳	17	-	-	-	-	-	-	-	17	14	3
	14歳	11	11	1		10	1	8	2	-	-	-
	15歳	18	18			18		17	1	-	-	-
	16歳	25	25	1		22	2	16	7	-	-	-
	17歳	12	12			11	1	10	1	-	-	-
18歳	10	10	1		9	1	7	2	-	-	-	
19歳	6	6			3	3	3	3	-	-	-	
学 職	未就学		-	-	-	-	-	-	-			
	小学生	36	-	-	-	-	-	-	-	36	24	12
	中学生	38	16	1		15	1	12	3	22	18	4
	高校生	46	46	1		2	43	3	37	6	-	-
	大学生	3	3			3		3		-	-	-
	専修学校生等	1	1			1		1		-	-	-
	有職少年	7	7			3	4	3	3	1	-	-
無職少年	9	9	1		1	7	1	5	3	-	-	

注1 現行犯逮捕は、特別司法警察職員及び常人による逮捕を含む。

2 身柄不拘束は、終始身柄を拘束されなかったものをいう。

49 福祉犯 違反法令別 検挙件数・人員 及び 学職別被害者数 (その1)

	検 挙 件 数	検 挙 人 員	うち) 暴力団等	被 害 者 数																							
				総 数			学 齢 に 違 い ない 者			小 学 生			中 学 生			高 校 生			大 学 生			有 職 少 年			無 職 少 年		
				計	うち) 家出	うち) 女	計	うち) 家出	うち) 女	計	うち) 家出	うち) 女	計	うち) 家出	うち) 女	計	うち) 家出	うち) 女	計	うち) 家出	うち) 女	計	うち) 家出	うち) 女			
総数	167	96		108	8	99	2		2	6		6	44	7	43	47	1	41	1		1	6		4	2		2
入管法																											
暴力団員による不当行為防止法																											
暴力団排除条例																											
私事性的画像被害防止法																											
私事性的画像記録の公表																											
私事性的画像記録物の公表																											
公表目的の私事性的画像記録(物)の提供																											
その他の違反																											
自転車競技法																											
競馬法																											
モーターボート競走法																											
小型自動車競走法																											
二十歳未満者ノ飲酒ノ禁止ニ関スル法律	2	2		2		1																1			1		1
親権者等の不制止	2	2		2		1																1			1		1
営業者の知情販売等																											
二十歳未満者ノ喫煙ノ禁止ニ関スル法律	5	4		4												4											
親権者等の不制止	5	4		4												4											
営業者の知情販売																											
風営適正化法	1	1		1		1																1		1			
風俗営業の接客業務																											
風俗営業の接客業務																											
風俗営業への立ち入らせ行為																											
風俗営業の酒類等提供																											
店舗型性風俗特殊営業の接客																											
店舗型性風俗特殊営業立ち入らせ																											
店舗型性風俗特殊営業の酒類等提供																											
無店舗型性風俗特殊営業接客																											
店舗型電話異性紹介営業の接客																											
店舗型電話異性紹介営業会話の当事者																											
店舗型電話異性紹介営業への立ち入らせ																											
店舗型電話異性紹介営業の酒類等提供																											
無店舗型電話異性紹介営業会話の当事者																											
飲食店営業の接客業務																											
飲食店営業の深夜立ち入らせ																											
飲食店営業の酒類提供	1	1		1		1																1		1			
映像送信性風俗年少者防止措置命令																											
特定遊興飲食店営業の接客業務																											
特定遊興飲食店の立ち入らせ																											
無店舗型性風俗特殊営業受付所への立ち入らせ																											
特定遊興飲食店営業の酒類等提供																											
無店舗型性風俗特殊営業受付所の酒類等提供																											
売春防止法																											
周旋等																											
欺罔、困惑、親族関係利用による売春																											
脅迫、暴行による売春																											
対償の收受等																											
前貸等																											
売春をさせる契約																											
場所の提供																											
売春をさせる業																											

49 福祉犯 違反法令別 検挙件数・人員 及び 学職別被害者数 (その3)

	検 挙 件 数	検 挙 人 員	うち) 暴力団等	被 害 者 数																							
				総 数			学 齢 に 達 し な い 者			小 学 生			中 学 生			高 校 生			大 学 生			有 職 少 年		無 職 少 年			
				計	うち) 家 出	うち) 女	計	うち) 家 出	うち) 女	計	うち) 家 出	うち) 女	計	うち) 家 出	うち) 女	計	うち) 家 出	うち) 女	計	うち) 家 出	うち) 女	計	うち) 家 出	うち) 女			
青少年保護育成条例	64	39		41	6	40				1		1	16	6	16	20		19	1		1	2		2	1		1
有害図書等の自動販売機等への収納・除去義務違反																											
有害文書図画販売等の制限違反																											
有害玩具類販売等の制限違反																											
場所提供・周旋違反	1			1	1	1							1	1	1												
みだらな性行為等違反	46	24		25		24							7		7	16		15	1		1	1		1			
深夜外出の制限違反	16	14		14	5	14							8	5	8	4		4				1		1	1		1
入れ墨を施す行為																											
自動販売機等の設置・変更等届出義務違反																											
有害図書等の自動販売機等への収納違反(常習)																											
自動販売機等の撤去命令違反																											
自動販売機等の収納物の除去命令違反																											
自動販売機管理者の設置義務違反																											
(テレクラ)無届営業・禁止区域における営業違反等																											
(テレクラ)青少年に対する利用カードの販売違反																											
(テレクラ)利用カードの自動販売機への収納等違反																											
(テレクラ)青少年に対する広告宣伝物の配付等違反																											
(テレクラ)営業停止・廃止命令違反																											
(テレクラ)立入調査等																											
学校教育法																											
学齢児童・学齢生徒使用者の義務																											
保護者の義務																											
労働基準法																											
強制労働																											
中間搾取																											
前借金相殺																											
最低年齢未満使用																											
契約代理締結																											
賃金代理受領																											
年少者に関する労働時間等																											
年少者に関する深夜業																											
年少者に関する危険業務																											
年少者に関する有害業務																											
年少者に関する坑内労働																											
年少者に関する帰郷旅費負担																											
職業訓練生の有給休暇																											
職業安定法																											
無許可等職業紹介																											
労働者供給事業																											
暴行脅迫等職業紹介																											
有害業務に就業させる職業紹介等																											

49 福祉犯 違反法令別 検挙件数・人員 及び 学職別被害者数 (その5)

	検 挙 件 数	検 挙 人	うち) 暴力団等	被 害 者 数																					
				総 数			学 齢 に 達 し な い 者			小 学 生			中 学 生			高 校 生			大 学 生			有 職 少 年		無 職 少 年	
				計	うち) 家 出	うち) 女	計	うち) 家 出	うち) 女	計	うち) 家 出	うち) 女	計	うち) 家 出	うち) 女	計	うち) 家 出	うち) 女	計	うち) 家 出	うち) 女	計	うち) 家 出	うち) 女	
出会い系サイト規制法																									
児童に対する性交等誘引																									
児童に対する性交等周旋																									
大人に対する児童との性交等誘引																									
大人に対する児童との性交等周旋																									
児童に対する対償供与異性交際誘引																									
児童に対する対償供与異性交際周旋																									
児童との対償收受異性交際誘引																									
児童との対償收受異性交際周旋																									

暴力団等犯罪



50 刑法犯 罪種別 暴力団地位別 検挙人員 (その1)

	暴力団 検 挙 人 員									
	総 数		首 領		幹 部		組 員		準 構 成 員	
	うち)少年	うち)少年	うち)少年	うち)少年	うち)少年	うち)少年	うち)少年	うち)少年	うち)少年	
刑 法 犯 総 数	41	4	1		1		18		21	4
凶 悪 犯	1						1			
殺人										
強盗	1						1			
強盗殺人	1						1			
強盗傷人										
強盗強姦										
強盗・準強盗										
放火										
不同意性交等										
粗 暴 犯	29	4	1		1		12		15	4
凶器準備集合										
暴行	3						2		1	
傷害・傷害致死	15	2			1		4		10	2
脅迫	2						2			
恐喝	9	2	1				4		4	2
窃 盗 犯	1						1			
侵入窃盗										
空き巣										
忍込み										
居空き										
金庫破り										
学校荒し										
病院荒し										
事務所荒し										
出店荒し										
その他										
乗り物盗										
自動車盗										
オートバイ盗										
自転車盗										
非侵入窃盗	1						1			
払出盗										
病室ねらい										
ひったくり										
すり										
置引き										
仮睡者ねらい										
車上ねらい										
部品ねらい										
自動販売機ねらい										
万引き	1						1			
その他										
知 能 犯	5						2		3	
詐欺	5						2		3	
横領										
偽造										
汚職										
背任										
風 俗 犯										
賭博										
不同意わいせつ										
公然わいせつ・物										
面会要求等										
性的姿態撮影等処罰法										
刑 法 犯 そ の 他	5						2		3	
占有離脱物横領										
公務執行妨害	1						1			
住居侵入										
略取誘拐・人身売買										
建造物等損壊										
器物損壊等	1								1	
その他	3						1		2	

注 少年は、送致時の年齢が14歳以上、19歳以下を集計している。

50 刑法犯 罪種別 暴力団地位別 検挙人員 (その2)

	うち) 逮 捕 人 員								
	総 数	首 領		幹 部		組 員		準 構 成 員	
		うち)少年	うち)少年	うち)少年	うち)少年	うち)少年	うち)少年	うち)少年	
刑 法 犯 総 数	41	4	1	1	1	18	21	4	
凶 悪 犯	1					1			
殺人									
強盗	1					1			
強盗殺人	1					1			
強盗傷人									
強盗強姦									
強盗・準強盗									
放火									
不同意性交等									
粗 暴 犯	29	4	1	1	1	12	15	4	
凶器準備集合									
暴行	3					2	1		
傷害・傷害致死	15	2		1		4	10	2	
脅迫	2					2			
恐喝	9	2	1			4	4	2	
窃 盗 犯	1					1			
侵入窃盗									
空き巣									
忍込み									
居空き									
金庫破り									
学校荒し									
病院荒し									
事務所荒し									
出店荒し									
その他									
乗り物盗									
自動車盗									
オートバイ盗									
自転車盗									
非侵入窃盗	1					1			
払出盗									
病室ねらい									
ひったくり									
すり									
置引き									
仮睡者ねらい									
車上ねらい									
部品ねらい									
自動販売機ねらい									
万引き	1					1			
その他									
知 能 犯	5					2	3		
詐欺	5					2	3		
横領									
偽造									
汚職									
背任									
風 俗 犯									
賭博									
不同意わいせつ									
公然わいせつ・物									
面会要求等									
性的姿態撮影等処罰法									
刑 法 犯 そ の 他	5					2	3		
占有離脱物横領									
公務執行妨害	1					1			
住居侵入									
略取誘拐・人身売買									
建造物等損壊									
器物損壊等	1						1		
その他	3					1	2		

注 少年は、送致時の年齢が14歳以上、19歳以下を集計している。

外国人犯罪



52 刑法犯 外国人犯罪 在留資格別 検挙件数・人員 (その1)

	総 数		来 日 外 国 人																							
			計		正 規 滞 在																					
					外 交 ・ 公 用 等		技 術 ・ 人 文 知 識 ・ 国 際		技 能		家 族 滞 在		特 定 活 動		日 本 人 の 配 偶 者 等		仮 上 陸 ・ 寄 港 地 等		興 行		短 期 滞 在 (査 証 免 除 含 む)		留 学 (旧 就 学 を 含 む)			
件数	人員	件数	人員	件数	人員	件数	人員	件数	人員	件数	人員	件数	人員	件数	人員	件数	人員	件数	人員	件数	人員					
刑 法 犯 総 数	218	135	108	78	2	5	5	6			5	5	1	2	10	6					2	2	12	9		
凶 悪 犯	3	3	2	2																						
殺人	3	3	2	2																						
強盗																										
住宅強盗																										
コンビニ強盗																										
他の店舗強盗																										
路上強盗																										
その他																										
放火																										
不同意性交等																										
粗 暴 犯	25	23	13	11			1	1			2	2			3	2							1	1		
凶器準備集合																										
暴行	12	9	8	6							2	2			2	1							1	1		
傷害・傷害致死	10	11	3	3											1	1										
脅迫	3	3	2	2			1	1																		
恐喝																										
窃 盗 犯	153	73	69	40			2	3			2	2	1	1	4	3						1	1	8	5	
侵入窃盗	20	10	7	6			2	3																4	2	
空き巣																										
忍込み	1		1																						1	
居空き																										
金庫破り																										
学校荒し																										
病院荒し																										
事務所荒し	1	1	1	1																						
出店荒し	2	1	2	1																					2	1
その他	16	8	3	4			2	3																	1	1
乗り物盗	3	3	2	2																						
自動車盗																										
オートバイ盗																										
自転車盗	3	3	2	2																						
非侵入窃盗	130	60	60	32							2	2	1	1	4	3						1	1	4	3	
払出盗	28	1	28	1																		1				
病室ねらい																										
ひったくり																										
すり																										
置き																										
仮睡者ねらい																										
車上ねらい	1	1	1	1							1	1														
部品ねらい	1	1	1	1																						
自動販売機ねらい																										
万引き	50	45	25	24							1	1	1	1	4	3								3	3	
その他	50	12	5	5																					1	1
知 能 犯	6	10	4	9	1	4								1											1	1
詐欺	3	8	2	7	1	4								1											1	1
横領																										
偽造	3	2	2	2																						
汚職																										
背任																										
風 俗 犯	6	5	4	2			1	1							1											
賭博																										
不同意わいせつ	3	3	2	1			1	1							1											
公然わいせつ・物	2	1	2	1																						
面会要求等																										
性的姿態撮影等処罰法	1	1																								
刑 法 犯 そ の 他	25	21	16	14	1	1	1	1			1	1			2	1						1	1	2	2	
占有離脱物横領	12	11	7	7	1	1					1	1													1	1
公務執行妨害	1	1	1	1											1	1										
住居侵入	5	3	3	3			1	1														1	1			
略取誘拐・人身売買																										
建造物等損壊	2	3																								
器物損壊等	4	2	4	2											1										1	1
その他	1	1	1	1																						

52 刑法犯 外国人犯罪 在留資格別 検挙件数・人員 (その2)

	来 日 外 国 人																	
	正 規 滞 在								不 法 滞 在									
	研 修	技 能 実 習		定 住 者		介 護		特 定 技 能	不 法 入 国		不 法 上 陸		不 法 在 留		不 法 残 留			
		件数	人員	件数	人員	件数	人員		件数	人員	件数	人員	件数	人員	興 行	短 期 滞 在 (査証免除)	留 学	就 学
刑 法 犯 総 数		28	27	32	7		1	1						1	1	1	1	
凶 悪 犯		2	2															
殺人		2	2															
強盗																		
住宅強盗																		
コンビニ強盗																		
他の店舗強盗																		
路上強盗																		
その他																		
放火																		
不同意性交等																		
粗 暴 犯		3	2	3	3													
凶器準備集合																		
暴行		3	2															
傷害・傷害致死				2	2													
脅迫				1	1													
恐喝																		
窃 盗 犯		14	16	28	3		1	1						1	1			
侵入窃盗		1	1															
空き巣																		
忍込み																		
居空き																		
金庫破り																		
学校荒し																		
病院荒し																		
事務所荒し		1	1															
出店荒し																		
その他																		
乗り物盗		1	1	1	1													
自動車盗																		
オートバイ盗																		
自転車盗		1	1	1	1													
非侵入窃盗		12	14	27	2		1	1						1	1			
私出盗				25														
病室ねらい																		
ひったくり																		
すり																		
置引き																		
仮睡者ねらい																		
車上ねらい																		
部品ねらい																		
自動販売機ねらい																		
万引き		10	12	2	2													
その他		2	2				1	1						1	1			
知 能 犯																1	1	
詐欺																		
横領																		
偽造																1	1	
汚職																		
背任																		
風 俗 犯		2	1															
賭博																		
不同意わいせつ																		
公然わいせつ・物		2	1															
面会要求等																		
性的姿態撮影等処罰法																		
刑 法 犯 そ の 他		7	6	1	1													
占有離脱物横領		4	4															
公務執行妨害																		
住居侵入				1	1													
略取誘拐・人身売買																		
建造物等損壊																		
器物損壊等		2	1															
その他		1	1															

52 刑法犯 外国人犯罪 在留資格別 検挙件数・人員 (その3)

	来 日 外 国 人										そ の 他 の 外 国 人										
	不 法 滞 在					不 法 残 留					計		在 日 米 軍 関 係 者					永 住 者 等		不 明	
	研 修		技 能 実 習		介 護		特 定 技 能		そ の 他				軍 人		軍 属		軍 人・軍 属 の 家 族				
	件数	人員	件数	人員	件数	人員	件数	人員	件数	人員	件数	人員	件数	人員	件数	人員	件数	人員	件数	人員	
刑 法 犯 総 数	1	8	4						1	110	57			1	1			109	56		
凶 悪 犯										1	1							1	1		
殺人										1	1							1	1		
強盗																					
住宅強盗																					
コンビニ強盗																					
他の店舗強盗																					
路上強盗																					
その他																					
放火																					
不同意性交等																					
粗 暴 犯										12	12			1	1			11	11		
凶器準備集合																					
暴行										4	3							4	3		
傷害・傷害致死										7	8			1	1			6	7		
脅迫										1	1							1	1		
恐喝																					
窃 盗 犯	1	7	3							84	33							84	33		
侵入窃盗										13	4							13	4		
空き巣																					
忍込み																					
居空き																					
金庫破り																					
学校荒し																					
病院荒し																					
事務所荒し																					
出店荒し																					
その他										13	4							13	4		
乗り物盗										1	1							1	1		
自動車盗																					
オートバイ盗																					
自転車盗										1	1							1	1		
非侵入窃盗	1	7	3							70	28							70	28		
払出盗	1	2																			
病室ねらい																					
ひったくり																					
すり																					
置引き																					
仮睡者ねらい																					
車上ねらい																					
部品ねらい		1	1																		
自動販売機ねらい																					
万引き		4	2							25	21							25	21		
その他										45	7							45	7		
知 能 犯		1	1						1	2	1							2	1		
詐欺									1	1	1							1	1		
横領																					
偽造		1	1							1								1			
汚職																					
背任																					
風 俗 犯										2	3							2	3		
賭博																					
不同意わいせつ										1	2							1	2		
公然わいせつ・物																					
面会要求等																					
性的姿態撮影等処罰法										1	1							1	1		
刑 法 犯 そ の 他										9	7							9	7		
占有離脱物横領										5	4							5	4		
公務執行妨害																					
住居侵入										2								2			
略取誘拐・人身売買																					
建造物等損壊										2	3							2	3		
器物損壊等																					
その他																					

