



みんなできぞう！日本一安全・安心な広島県

# 広島市の犯罪等発生状況

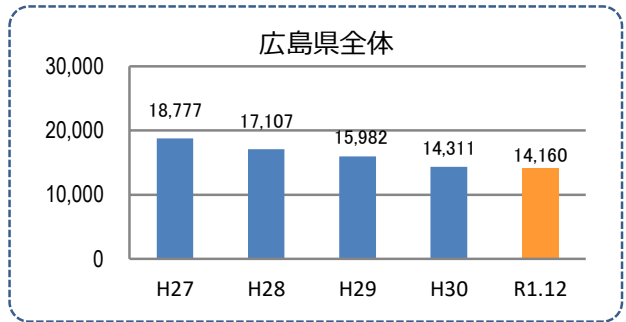
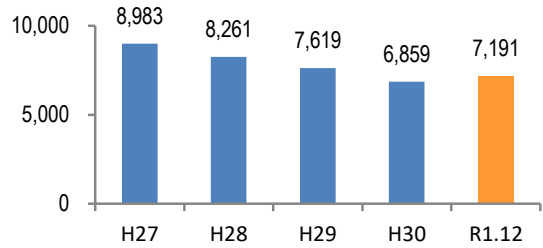
( 令和元年中 )

## 刑法犯の認知状況

### 主な犯罪の認知件数

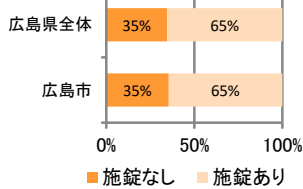
区分	R1		H30	
	12月	1~12月	1~12月	年間
刑法犯総数	536	7,191	6,859	6,859
乗り物盗	144	1,880	1,863	1,863
自動車盗	2	15	14	14
オートバイ盗	3	62	68	68
自転車盗	139	1,803	1,781	1,781
街頭犯罪	86	1,180	956	956
路上強盗			3	3
ひったくり		5	9	9
恐喝	3	20	11	11
車上ねらい	22	219	218	218
自動販売機ねらい	2	128	13	13
器物損壊等	59	808	702	702
侵入強・窃盗	25	489	507	507
侵入強盗		1	4	4
侵入窃盗	18	356	374	374
住居侵入	7	132	129	129
万引き	90	1,072	1,079	1,079
詐欺	26	381	388	388

### 刑法犯認知件数の推移

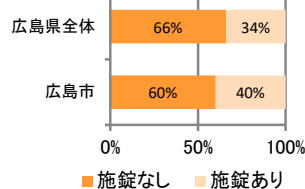


## カギかけ (被害時における施錠の有無)

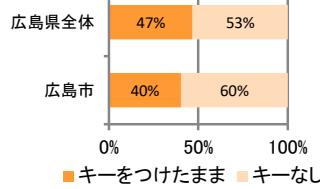
### 侵入窃盗



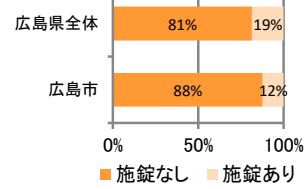
### 自転車盗



### オートバイ盗

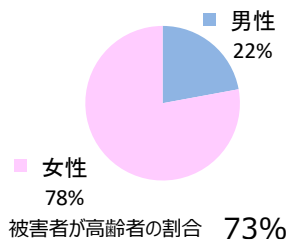


### 車上ねらい



## 特殊詐欺の認知状況

### 【被害者の性別】



区分	認知件数	被害額	
R1	1~12月	95	1億7,221万円
	12月	7	912万円
H30	1~12月	90	1億6,904万円
	年間	90	1億6,904万円

※ 認知件数、被害額とも暫定値。被害額は概算。  
 ※ 被害者の住居地別に集計。

### 広島県全体

区分	認知件数	被害額	
R1	1~12月	175	3億2,180万円
	12月	13	3,811万円
H30	1~12月	183	3億6,511万円
	年間	183	3億6,511万円

## 子供・女性対象の性犯罪・声かけ等の把握状況

### 【事案別】

区分	子供対象(件)	女性対象(件)	
R1	1~12月	621	844
	12月	64	49
H30	1~12月	583	871
	年間	583	871

区分	強制わいせつ	公然わいせつ	ちかん	盗撮	のぞき	暴行・傷害	声かけ	つきまとい	その他	
子供	R1 1~12月	13	35	20	6	4	38	203	105	197
	H30 1~12月	12	22	27	9	6	36	194	88	189
女性	R1 1~12月	53	98	145	61	61	25	91	133	177
	H30 1~12月	49	102	161	70	51	27	108	117	186

※ 本集計値は、被害申告の有無に関わらず、警ら要望、相談等を含む。  
 ※ 子供とは、中学生以下の男女。

※ 掲載されている数値は2月3日現在の確定値です。

## 犯罪発生マップ

県警ホームページでは、身近な犯罪や不審者出没に関する情報を地図上で分かりやすくお知らせしています。



## 広島県警察メールマガジン

防犯・交通安全に関する情報や県警からのお知らせをタイムリーに配信しています。



## 広島県警察本部

生活安全総務課

TEL 082-228-0110