



みんなでめざそう！日本一安全・安心な広島県

福山市の犯罪等発生状況

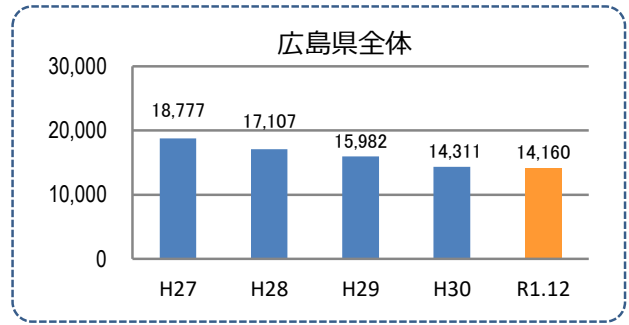
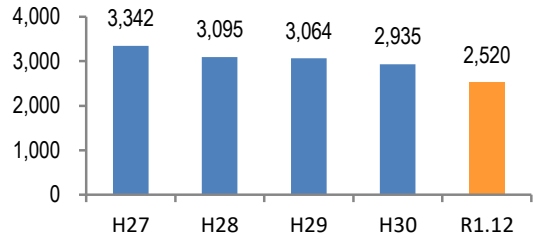
(令和元年中)

刑法犯の認知状況

主な犯罪の認知件数

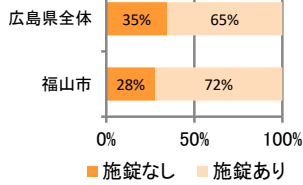
区分	R1		H30	
	12月	1~12月	1~12月	年間
刑法犯総数	181	2,520	2,935	2,935
乗り物盗	55	603	692	692
自動車盗	1	6	8	8
オートバイ盗		27	40	40
自転車盗	54	570	644	644
街頭犯罪	26	431	520	520
路上強盗			2	2
ひったくり			6	6
恐喝	1	6	7	7
車上ねらい	6	97	122	122
自動販売機ねらい	1	28	30	30
器物損壊等	18	300	353	353
侵入強・窃盗	17	254	324	324
侵入強盗		1	4	4
侵入窃盗	16	205	255	255
住居侵入	1	48	65	65
万引き	22	332	429	429
詐欺	10	76	91	91

刑法犯認知件数の推移

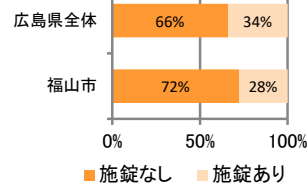


カギかけ (被害時における施錠の有無)

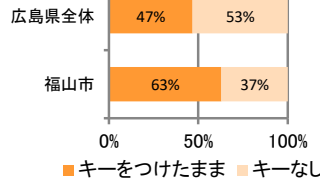
侵入窃盗



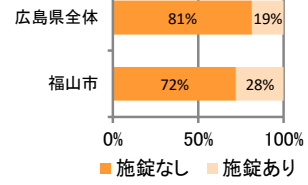
自転車盗



オートバイ盗



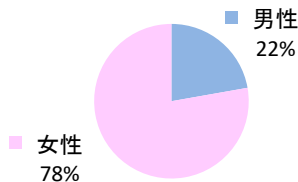
車上ねらい



特殊詐欺の認知状況

【被害者の性別】

区分	認知件数	被害額	
		1~12月	年間
R1	1~12月	18	2,792万円
	12月	2	1,100万円
H30	1~12月	22	6,592万円
	年間	22	6,592万円



被害者が高齢者の割合 67%

広島県全体

区分	認知件数	被害額	
R1	1~12月	175	3億2,180万円
	12月	13	3,811万円
H30	1~12月	183	3億6,511万円
	年間	183	3億6,511万円

※ 認知件数、被害額とも暫定値。被害額は概算。
 ※ 被害者の住居地別に集計。

子供・女性対象の性犯罪・声かけ等の把握状況

【事案別】

区分	子供対象(件)	女性対象(件)	
R1	1~12月	185	228
	12月	20	14
H30	1~12月	141	232
	年間	141	232

区分	強制わいせつ	公然わいせつ	ちかん	盗撮	のぞき	暴行・傷害	声かけ	つきまとい	その他	
子供	R1 1~12月	3	5	4	4	2	14	63	33	57
	H30 1~12月	3	6	6	5	1	14	33	25	48
女性	R1 1~12月	11	23	41	17	19	7	31	31	48
	H30 1~12月	12	37	26	25	8	4	14	33	73

※ 本集計値は、被害申告の有無に関わらず、警ら要望、相談等を含む。
 ※ 子供とは、中学生以下の男女。

※掲載されている数値は2月3日現在の確定値です。

犯罪発生マップ

県警ホームページでは、身近な犯罪や不審者出没に関する情報を地図上で分かりやすくお知らせしています。



広島県警察メールマガジン

防犯・交通安全に関する情報や県警からのお知らせをタイムリーに配信しています。



広島県警察本部
生活安全総務課

TEL 082-228-0110