

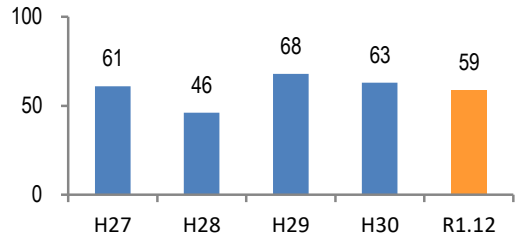


刑法犯の認知状況

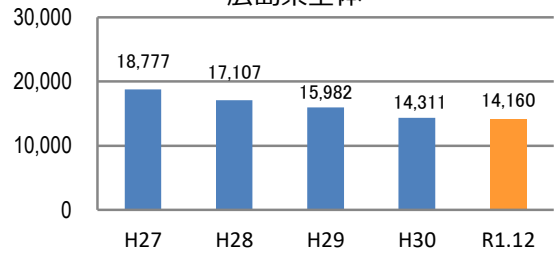
主な犯罪の認知件数

区分	R1		H30	
	12月	1~12月	1~12月	年間
刑法犯総数	3	59	63	63
乗り物盗		2		
自動車盗		1		
オートバイ盗				
自転車盗		1		
街頭犯罪		15	17	17
路上強盗				
ひったくり				
恐喝				
車上ねらい		1		
自動販売機ねらい		9	1	1
器物損壊等		5	16	16
侵入強・窃盗		6	8	8
侵入強盗		1		
侵入窃盗		4	5	5
住居侵入		1	3	3
万引き		9	7	7
詐欺		1	4	4

刑法犯認知件数の推移

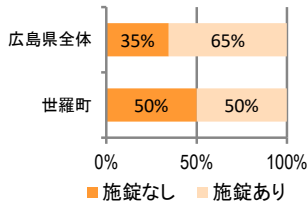


広島県全体

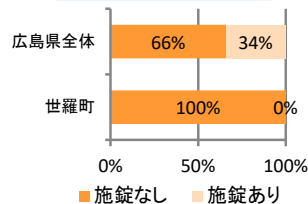


カギかけ (被害時における施錠の有無)

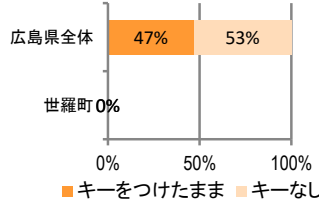
侵入窃盗



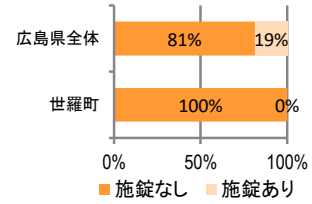
自転車盗



オートバイ盗



車上ねらい



特殊詐欺の認知状況

【被害者の性別】

区分	認知件数	被害額	
R1	1~12月	1	54万円
	12月	0	万円
H30	1~12月	1	310万円
	年間	1	310万円

女性 100%

被害者が高齢者の割合 0%

広島県全体

区分	認知件数	被害額	
R1	1~12月	175	3億2,180万円
	12月	13	3,811万円
H30	1~12月	183	3億6,511万円
	年間	183	3億6,511万円

※ 認知件数、被害額とも暫定値。被害額は概算。  
 ※ 被害者の住居地別に集計。

子供・女性対象の性犯罪・声かけ等の把握状況

【事案別】

区分	子供対象(件)	女性対象(件)	
R1	1~12月	3	4
	12月	0	0
H30	1~12月	3	5
	年間	3	5

区分	強制わいせつ	公然わいせつ	ちかん	盗撮	のぞき	暴行・傷害	声かけ	つきまとい	その他
子供	R1 1~12月	0	0	0	0	0	1	2	0
	H30 1~12月	0	0	0	0	0	1	0	2
女性	R1 1~12月	0	1	1	0	0	0	0	2
	H30 1~12月	0	0	0	0	0	1	1	3

※ 本集計値は、被害申告の有無に関わらず、警ら要望、相談等を含む。  
 ※ 子供とは、中学生以下の男女。

※掲載されている数値は2月3日現在の確定値です。

犯罪発生マップ

県警ホームページでは、身近な犯罪や不審者出没に関する情報を地図上で分かりやすくお知らせしています。



広島県警察メールマガジン

防犯・交通安全に関する情報や県警からのお知らせをタイムリーに配信しています。



広島県警察本部  
生活安全総務課

TEL082-228-0110