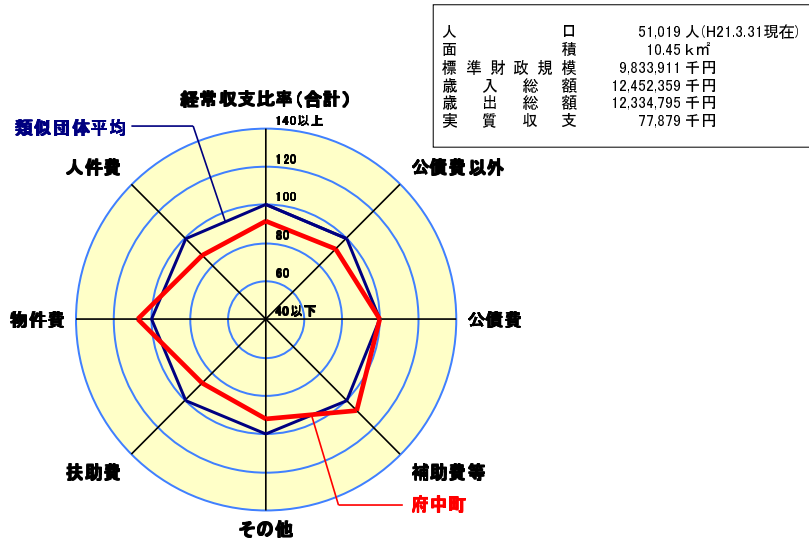
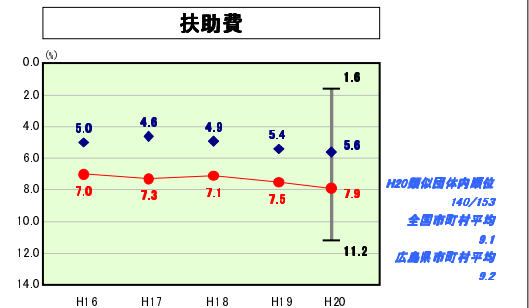
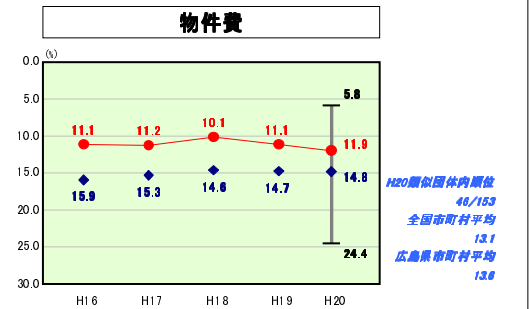
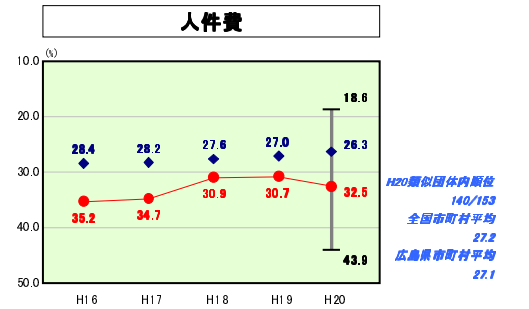
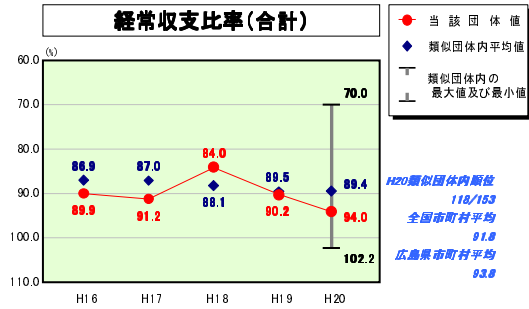
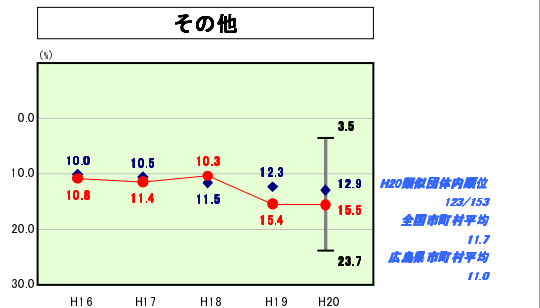
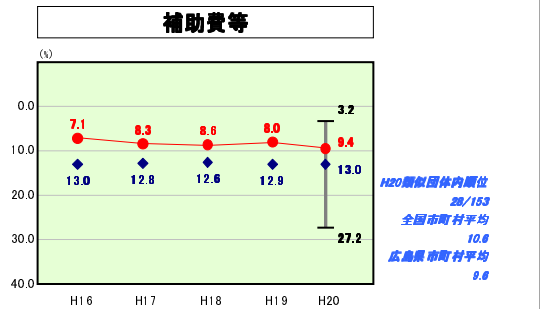
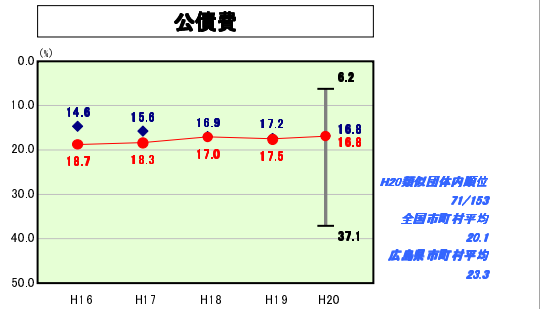
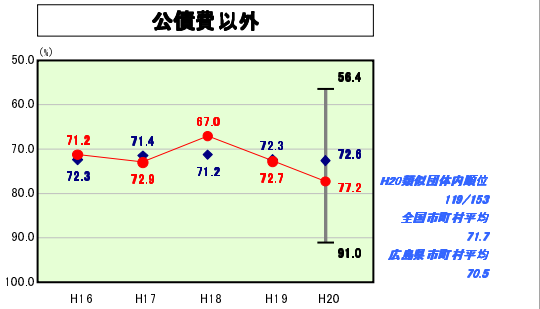


歳出比較分析表(平成20年度普通会計決算)

経常収支比率の分析



人口	51,019人(H21.3.31現在)
面積	10.45km ²
標準財政規模	9,833,911千円
歳入総額	12,452,359千円
歳出総額	12,334,795千円
実質収支	77,879千円



- ※1 本レーダーチャートは、当該団体と類似団体平均値より算出した偏差値をもとにチャート化したものである。(偏差値は平均を100としている。)
- ※2 当該団体の八角形が平均値の八角形より外側にあるほど、歳出抑制等により財政構造に弾力性があることを示している。
- ※3 類似団体とは、人口および産業構造等により全国の市町村を35のグループに分類した結果、当該団体と同じグループに属する団体を言う。

分析欄

【人件費】
類似団体や全国市町村、広島県市町の平均値を大きく上回っています。要因としては、消防業務の単独運営や小・中学校給食業務の直営が挙げられます。なお、平成22年度からは、中学校の調理等給食業務の一部を民間事業者へ委託します。

【物件費】
類似団体や全国市町村、広島県市町の平均値を下回っています。しかし、ごみ収集業務の民間委託の推進等により、前年度より増加しています。

【扶助費】
全国市町村、広島県市町の平均値を下回っていますが、類似団体の平均値を大きく上回っています。前年度と比較し、経常経費一般財源はほとんど変化ありませんが、一般財源総額の減少が悪化した要因と考えられます。

【公債費以外】
類似団体や全国市町村、広島県市町の平均値を上回っています。また、前年度より増加しており、要因としては補助費等の増加等が影響しています。

【公債費】
全国市町村、広島県市町の平均値を下回っており、類似団体の平均値とは同率となっています。公債費負担の適正化等の取り組みにおける効果が現れており、今後とも中長期的な財政見通しを踏まえた計画的な事業執行に努めます。

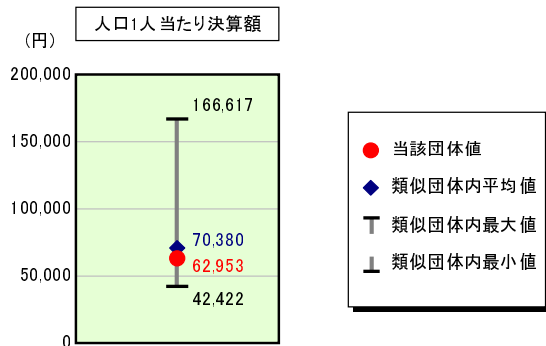
【補助費等】
類似団体や全国市町村、広島県市町の平均値を下回っています。しかし、ごみ処理施設運営負担金等の増加要因により、前年度より増加しています。

【その他】
前年度とほぼ変化ありませんが、類似団体や全国市町村、広島県市町の平均値と比較し、そのいずれよりも上回っています。下水道事業特別会計に係る経常的繰入金が大きいことが、その一要因として挙げられます。

歳出比較分析表(平成20年度普通会計決算)

広島県 府中町

人件費及び人件費に準ずる費用の分析



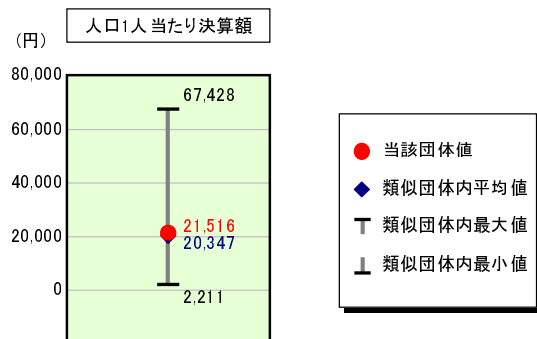
人件費及び人件費に準ずる費用

	当該団体決算額 (千円)	人口1人当たり決算額		
		当該団体 (円)	類似団体平均 (円)	対比 (%)
人件費	3,381,047	66,270	60,148	10.2
賃金(物件費)	54,728	1,073	4,385	▲75.5
一部事務組合負担金(補助費等)	20,809	408	7,506	▲94.6
公営企業(法適)等に対する繰出し(補助費等)	-	-	133	-
公営企業(法適)等に対する繰出し(投資及び出資金・貸付金)	-	-	-	-
公営企業(法非適)等に対する繰出し(繰出金)	205,248	4,023	3,106	29.5
事業費支弁に係る職員の人件費(投資的経費)	16,796	329	1,188	▲72.3
▲退職金	▲466,851	▲9,151	▲6,086	50.4
合計	3,211,777	62,953	70,380	▲10.6

参考

	当該団体	類似団体平均	対比(差引)
人口1,000人当たり職員数(人)	6.12	6.73	▲0.61
ラスパイレス指数	100.4	96.1	4.3

公債費及び公債費に準ずる費用の分析

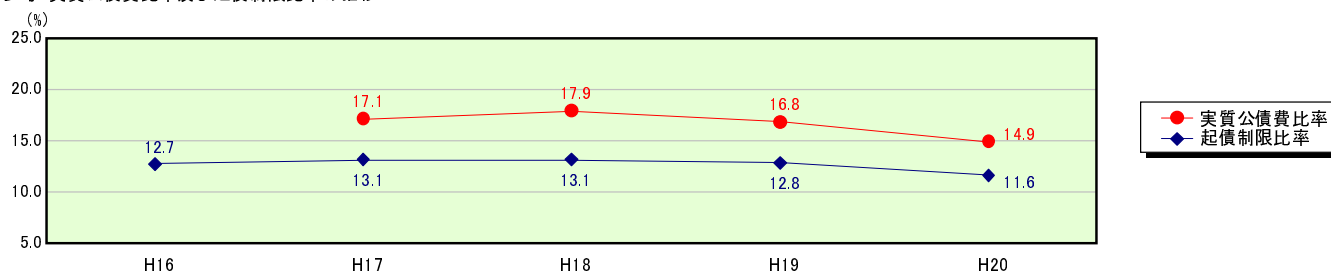


公債費及び公債費に準ずる費用(実質公債費比率の構成要素)

	当該団体決算額 (千円)	人口1人当たり決算額		
		当該団体 (円)	類似団体平均 (円)	対比 (%)
公債費充当一般財源等額 (繰上償還額及び満期一括償還地方債の元金に係る分を除く。)	1,416,305	27,760	32,176	▲13.7
満期一括償還地方債の一年当たりの元金償還金に相当するもの (年度割相当額)等	-	-	11	-
公営企業債の償還の財源に充てたと認められる繰入金	467,350	9,160	10,000	▲8.4
一部事務組合等の起こした地方債に充てたと認められる補助金又は負担金に充当する一般財源等額	134,886	2,644	4,047	▲34.7
債務負担行為に基づく支出のうち公債費に準ずるものに充当する一般財源等額	101,827	1,996	1,507	32.4
一時借入金利息 (同一団体における会計間の現金運用に係る利息は除く)	-	-	11	-
▲地方債に係る元利償還金及び準元利償還金に要する経費として普通交付税の額の算定に用いる基準財政需要額に算入された額	▲1,022,618	▲20,044	▲27,406	▲26.9
合計	1,097,750	21,516	20,347	5.7

平成21年4月1日以降の市町村合併により消滅した団体については、「-」としている(以下の項目について同じ。)

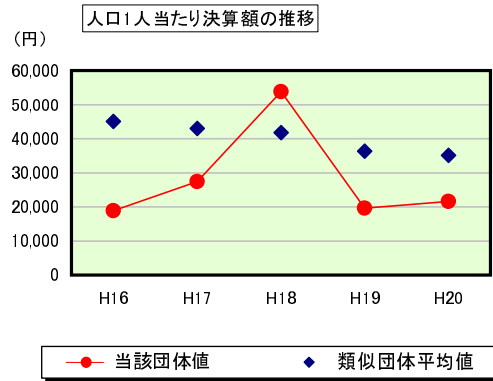
※参考 実質公債費比率及び起債制限比率の推移



歳出比較分析表(平成20年度普通会計決算)

広島県 府中町

普通建設事業費の分析



普通建設事業費

	当該団体決算額 (千円)	人口1人当たり決算額				
		当該団体(円)	増減率(%) (A)	類似団体平均(円)	増減率(%) (B)	(A)-(B)
H16	946,596	18,849	▲ 35.8	45,066	▲ 5.4	▲ 30.4
うち単独分	617,267	12,291	▲ 28.0	32,800	3.0	▲ 31.0
H17	1,397,602	27,444	45.6	42,971	▲ 4.6	50.2
うち単独分	1,156,910	22,717	84.8	27,006	▲ 17.7	102.5
H18	2,757,429	53,849	96.2	41,759	▲ 2.8	99.0
うち単独分	2,394,552	46,762	105.8	25,833	▲ 4.3	110.1
H19	1,003,852	19,579	▲ 63.6	36,358	▲ 12.9	▲ 50.7
うち単独分	631,635	12,319	▲ 73.7	21,039	▲ 18.6	▲ 55.1
H20	1,102,427	21,608	10.4	35,141	▲ 3.3	13.7
うち単独分	706,510	13,848	12.4	20,483	▲ 2.6	15.0
過去5年間平均	1,441,581	28,266	10.6	40,259	▲ 5.8	16.4
うち単独分	1,101,375	21,587	20.3	25,432	▲ 8.0	28.3