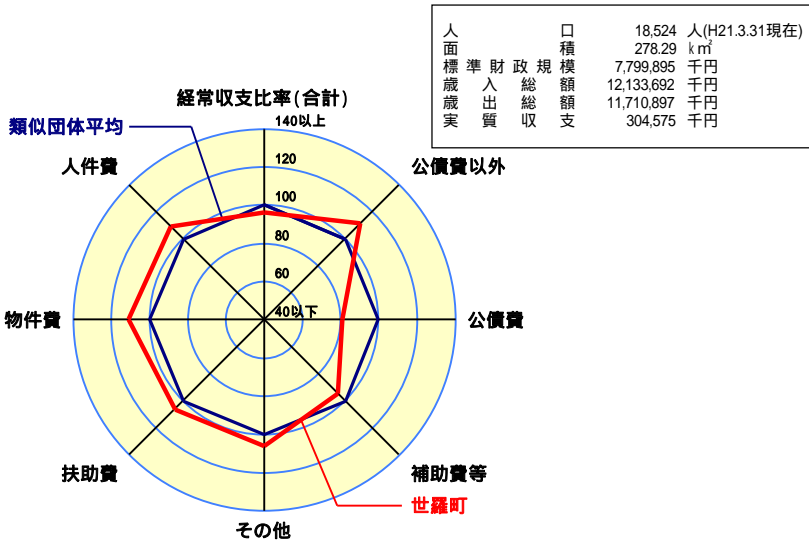
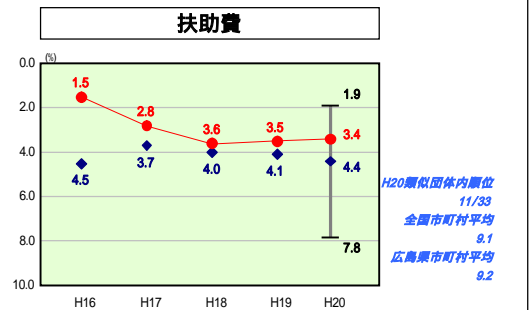
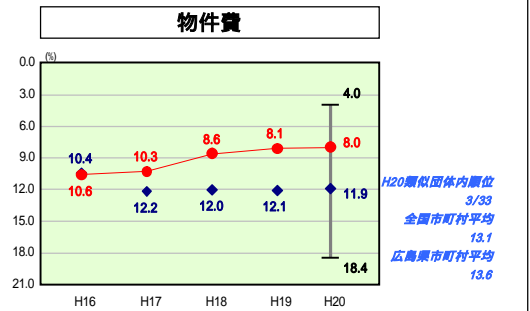
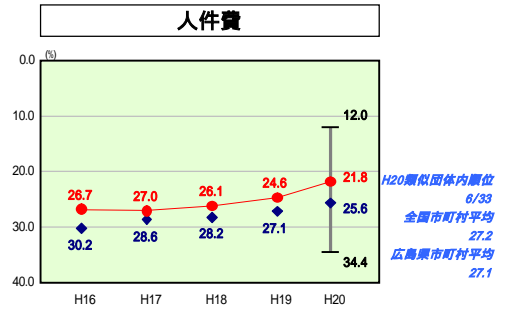
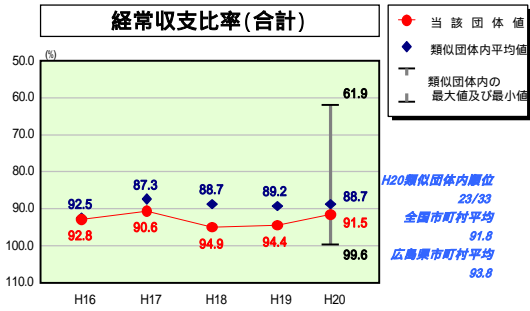
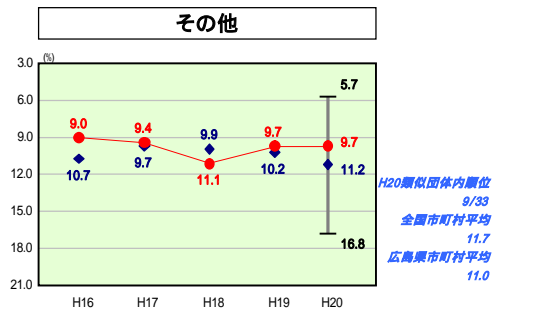
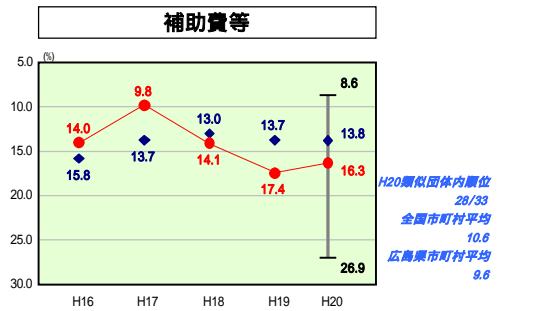
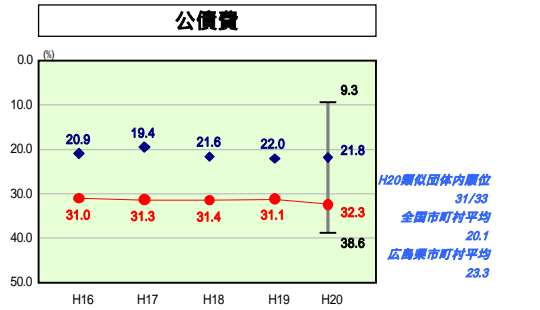
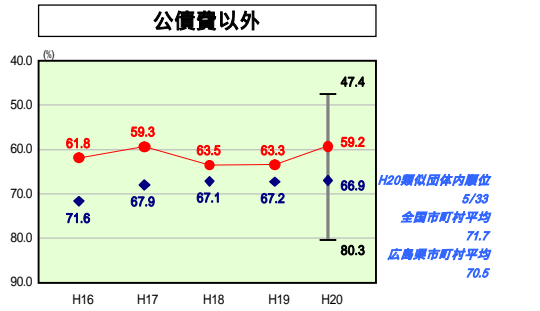


歳出比較分析表(平成20年度普通会計決算)

経常収支比率の分析



人口	18,524 人(H21.3.31現在)
面積	278.29 km ²
標準財政規模	7,799,895 千円
歳入総額	12,133,692 千円
歳出総額	11,710,897 千円
実質収支	304,575 千円



- 本レーダーチャートは、当該団体と類似団体平均値より算出した偏差値をもとにチャート化したものである。(偏差値は平均を100としている。)
- 当該団体の八角形が平均値の八角形より外側にあるほど、歳出抑制等により財政構造に弾力性があることを示している。
- 類似団体とは、人口および産業構造等により全国の市町村を35のグループに分類した結果、当該団体と同じグループに属する団体を言う。

分析欄

【人件費】
 類似団体と比較すると、人件費にかかる経常収支比率は3.8ポイント低くなっている。昨年度決算と比較してみても2.8ポイント減少している。これについては議員及び職員数減(議員6名・職員14名)によるものが主な要因となっている。人件費は減少傾向にあるが、今後も引き続き人件費の抑制に努める。

【物件費】
 物件費については、類似団体平均値と比較して大きく(3.9ポイント)下回っている。昨年度の決算と比較しても若干ではあるが減少している。今後も引き続き委託契約を一括で実施するなどコスト削減に努める。

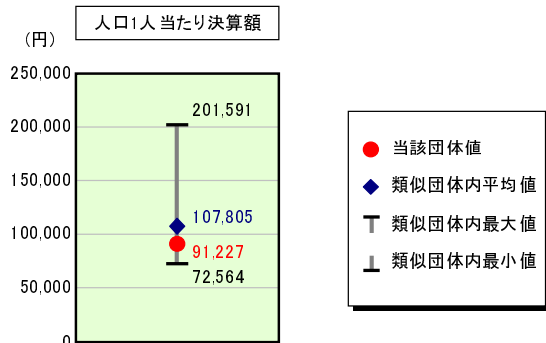
【公債費】
 公債費については、合併した平成16年度以来ほぼ横ばいの比率になっている。数値的には依然高い数値となっており、類似団体平均を10.5ポイント上回っている。現在公債費の償還はピークにあり非常に厳しい財政運営状況ではあるが、公債費負担適正化計画に基づき新規発行債の抑制や、積極的な繰上償還の実施などにより町債残高の縮小と公債費負担の軽減に取り組む。

【補助費】
 補助費に係る経常収支比率については、昨年度決算に比べて若干減少したものの、依然公営企業などへの負担金が大きく類似団体平均と比較すると2.5ポイント上回っている。補助費については今後も執行内容を精査し、見直しや廃止など効果的な予算執行に努める。

歳出比較分析表(平成20年度普通会計決算)

広島県 世羅町

人件費及び人件費に準ずる費用の分析



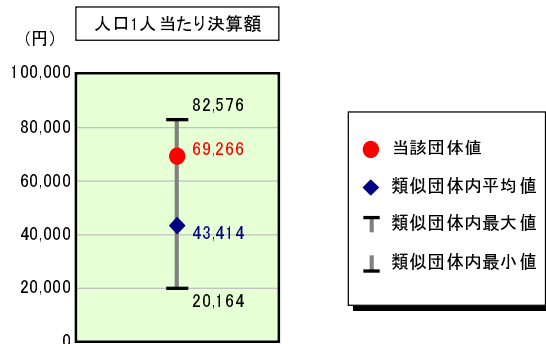
人件費及び人件費に準ずる費用

	当該団体決算額 (千円)	人口1人当たり決算額		
		当該団体 (円)	類似団体平均 (円)	対比 (%)
人件費	1,874,776	101,208	91,851	10.2
賃金(物件費)	88,999	4,805	5,864	▲ 18.1
一部事務組合負担金(補助費等)	39,159	2,114	13,646	▲ 84.5
公営企業(法適)等に対する繰出し(補助費等)	-	-	1,227	-
公営企業(法適)等に対する繰出し(投資及び出資金・貸付金)	-	-	-	-
公営企業(法非適)等に対する繰出し(繰出金)	-	-	4,431	-
事業費支弁に係る職員の人件費(投資的経費)	44,208	2,387	1,796	32.9
▲退職金	▲ 357,259	▲ 19,286	▲ 11,010	75.2
合計	1,689,883	91,227	107,805	▲ 15.4

参考

	当該団体	類似団体平均	対比(差引)
人口1,000人当たり職員数(人)	10.42	10.03	0.39
ラスパイレス指数	97.4	95.3	2.1

公債費及び公債費に準ずる費用の分析

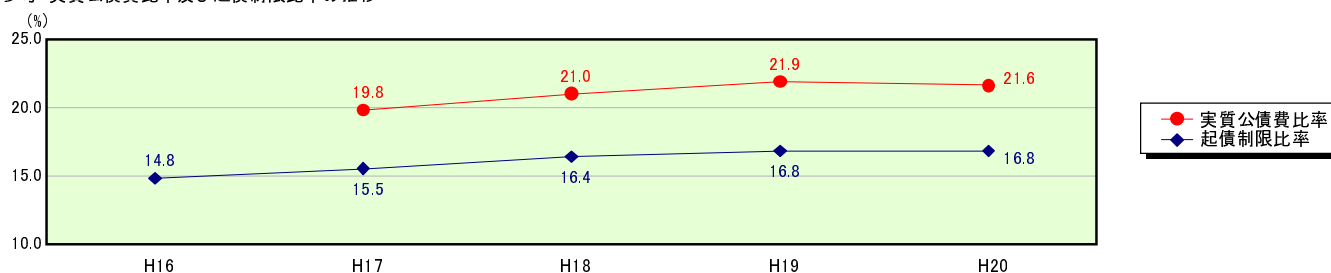


公債費及び公債費に準ずる費用(実質公債費比率の構成要素)

	当該団体決算額 (千円)	人口1人当たり決算額		
		当該団体 (円)	類似団体平均 (円)	対比 (%)
公債費充当一般財源等額 (繰上償還額及び満期一括償還地方債の元金に係る分を除く。)	2,525,185	136,320	71,881	89.6
満期一括償還地方債の一年当たりの元金償還金に相当するもの (年度割相当額)等	-	-	-	-
公営企業債の償還の財源に充てたと認められる繰入金	201,832	10,896	15,441	▲ 29.4
一部事務組合等の起こした地方債に充てたと認められる補助金又は負担金に充当する一般財源等額	199,462	10,768	5,528	94.8
債務負担行為に基づく支出のうち公債費に準ずるものに充当する一般財源等額	20,988	1,133	2,955	▲ 61.7
一時借入金利息 (同一団体における会計間の現金運用に係る利息は除く)	17	1	18	▲ 94.4
▲地方債に係る元利償還金及び準元利償還金に要する経費として普通交付税の額の算定に用いる基準財政需要額に算入された額	▲ 1,664,405	▲ 89,851	▲ 52,409	71.4
合計	1,283,079	69,266	43,414	59.5

平成21年4月1日以降の市町村合併により消滅した団体については、「-」としている(以下の項目について同じ。)

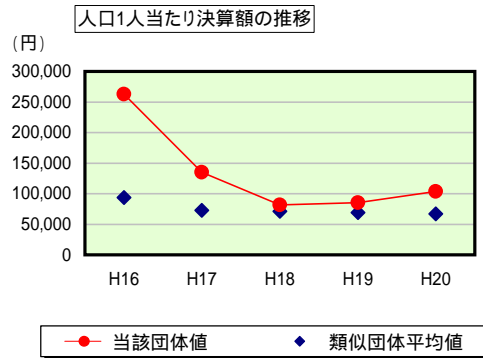
※参考 実質公債費比率及び起債制限比率の推移



歳出比較分析表(平成20年度普通会計決算)

広島県 世羅町

普通建設事業費の分析



普通建設事業費

	当該団体決算額 (千円)	人口1人当たり決算額				
		当該団体(円)	増減率(%) (A)	類似団体平均(円)	増減率(%) (B)	(A) -(B)
H16	5,167,855	262,902	48.7	93,647	29.0	77.7
うち単独分	2,383,549	121,257	68.6	56,300	19.2	87.8
H17	2,631,300	135,056	48.6	72,650	22.4	26.2
うち単独分	1,319,427	67,722	44.2	35,523	36.9	7.3
H18	1,567,486	81,623	39.6	70,966	2.3	37.3
うち単独分	670,938	34,937	48.4	39,164	10.2	58.6
H19	1,613,619	85,549	4.8	69,282	2.4	7.2
うち単独分	407,455	21,602	38.2	32,828	16.2	22.0
H20	1,915,627	103,413	20.9	67,180	3.0	23.9
うち単独分	1,459,537	78,792	264.7	34,294	4.5	260.2
過去5年間平均	2,579,177	133,709	2.8	74,745	11.8	9.0
うち単独分	1,248,181	64,862	40.5	39,622	11.5	52.0