

平成24年分政治資金収支報告の概要

	(ページ数)
1 収入・支出額等の推移	1
2 提出状況	3
3 収入及び支出の状況	4
4 政党の支部の収支状況(収入額上位10団体)	7
5 その他の政治団体の収支状況(収入額上位10団体)	8
6 政治資金パーティー開催の推移	9
7 政治資金パーティーの開催状況	10
8 資産及び借入金の状況	12

1 収入・支出額等の推移

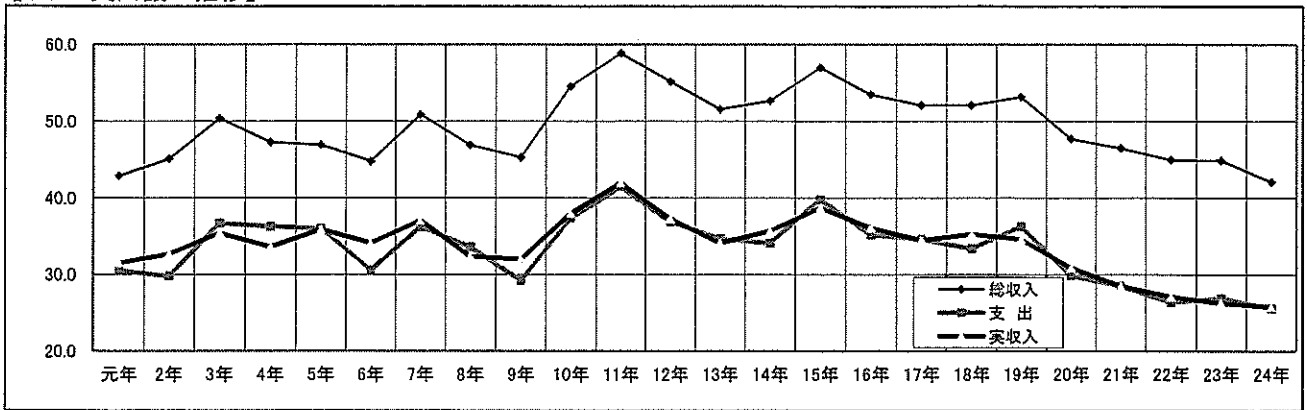
- 平成24年分の総収入額は、42億1,347万円余で、前年分(44億9,258万円余)と比べ、2億7,911万円余(▲6.2%)減少している。
- 繰越額を除いた実収入額は、25億7,899万円余で、前年分(26億3,470万円余)と比べ、5,571万円余(▲2.1%)減少している。
- 支出額は、25億5,555万円余で、前年分(26億9,125万円余)と比べ、1億3,570万円余(▲5.0%)減少している。
- 収支報告書の提出状況については、平成24年12月31日現在、県選管に届け出ている1,166団体のうち、1,058団体が提出し、提出率は90.7%となっている。

(単位:千円)

年	収入		支出		提出状況			主な選挙
	総額	伸率(%)	総額	伸率(%)	12/31現在 団体数	うち提出 団体数	提出率 (%)	
元	4,293,131 (3,150,909)	18.4	3,053,286	23.5	1,051	940	89.4	参,知
2	4,512,006 (3,272,692)	5.1 (3.9)	2,982,264	▲2.3	1,103	1,015	92.0	衆
3	5,038,779 (3,538,030)	11.7 (8.1)	3,667,092	23.0	1,084	1,005	92.7	統一
4	4,729,595 (3,358,088)	▲6.1 (▲5.1)	3,627,388	▲1.1	1,131	1,052	93.0	参
5	4,685,346 (3,589,967)	▲0.9 (6.9)	3,602,943	▲0.7	1,130	1,051	93.0	衆,知,参補
6	4,477,101 (3,414,683)	▲4.4 (▲4.9)	3,056,836	▲15.2	1,298	1,170	90.1	
7	5,086,949 (3,705,993)	13.6 (8.5)	3,622,354	18.5	1,458	1,346	92.3	参,統一
8	4,691,674 (3,238,857)	▲7.8 (▲12.6)	3,362,008	▲7.2	1,436	1,349	93.9	衆
9	4,528,312 (3,196,472)	▲3.5 (▲1.3)	2,918,409	▲13.2	1,478	1,357	91.8	知
10	5,459,481 (3,801,352)	20.6 (18.9)	3,736,276	28.0	1,520	1,419	93.4	参
11	5,891,694 (4,199,347)	7.9 (10.5)	4,149,316	11.1	1,562	1,440	92.2	統一
12	5,523,304 (3,734,664)	▲6.3 (▲11.1)	3,687,904	▲11.1	1,541	1,413	91.7	衆
13	5,164,336 (3,407,299)	▲6.5 (▲8.8)	3,465,223	▲6.0	1,512	1,354	89.6	参,知
14	5,270,060 (3,569,218)	2.0 (4.8)	3,413,109	▲1.5	1,555	1,351	86.9	
15	5,695,398 (3,865,138)	8.1 (8.3)	3,977,857	16.5	1,523	1,301	85.4	統一,衆
16	5,349,719 (3,608,192)	▲6.1 (▲6.6)	3,519,300	▲11.5	1,465	1,244	84.9	衆補,参
17	5,214,432 (3,446,418)	▲2.5 (▲4.5)	3,462,080	▲1.6	1,377	1,191	86.5	衆,知
18	5,211,547 (3,526,371)	▲0.1 (2.3)	3,339,397	▲3.5	1,380	1,207	87.5	
19	5,321,140 (3,464,260)	2.1 (▲1.8)	3,626,778	8.6	1,343	1,204	89.7	統一,参
20	4,772,239 (3,093,801)	▲10.3 (▲10.7)	2,987,289	▲17.6	1,283	1,111	86.6	
21	4,652,663 (2,848,822)	▲2.5 (▲7.9)	2,845,386	▲4.8	1,206	1,131	93.8	衆,知
22	4,502,110 (2,712,203)	▲3.2 (▲4.8)	2,636,131	▲7.4	1,175	1,073	91.3	参
23	4,492,584 (2,634,701)	▲0.2 (▲2.9)	2,691,258	2.1	1,185	1,080	91.1	統一
24	4,213,472 (2,578,997)	▲6.2 (▲2.1)	2,555,556	▲5.0	1,166	1,058	90.7	衆

(注)「収入」欄中()は、総収入額から前年からの繰越額を除いた実収入額である。

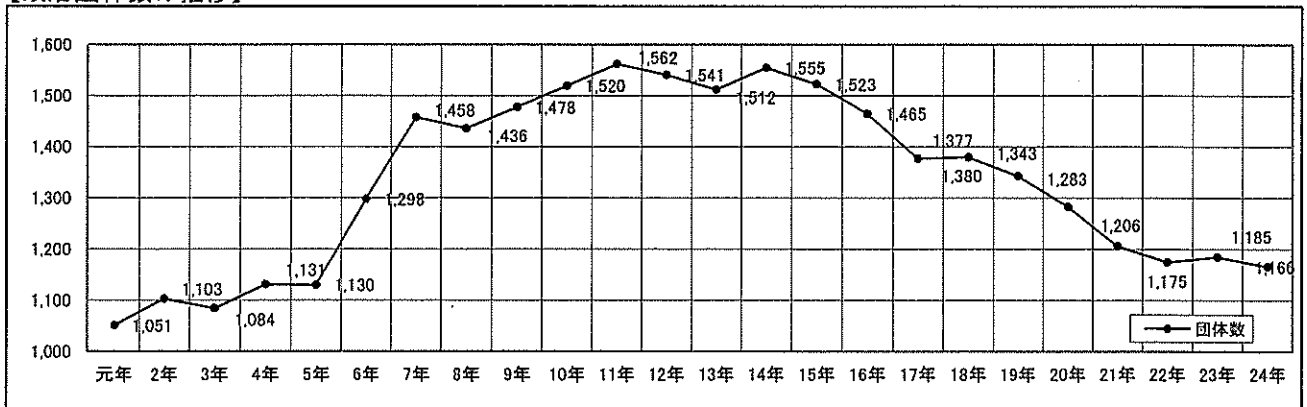
【収入・支出額の推移】



(単位:億円)

区分	元年	2年	3年	4年	5年	6年	7年	8年	9年	10年	11年	12年	13年	14年	15年	16年	17年	18年	19年	20年	21年	22年	23年	24年
総収入	42.9	45.1	50.4	47.3	46.9	44.8	50.9	46.9	45.3	54.6	58.9	55.2	51.6	52.7	57.0	53.5	52.1	52.1	53.2	47.7	46.5	45.0	44.9	42.1
支出	30.5	29.8	36.7	36.3	36.0	30.6	36.2	33.6	29.2	37.4	41.5	36.9	34.7	34.1	39.8	35.2	34.6	33.4	36.3	29.9	28.5	26.4	26.9	25.6
実収入	31.5	32.7	35.4	33.6	35.9	34.1	37.1	32.4	32.0	38.0	42.0	37.3	34.1	35.7	38.7	36.1	34.5	35.3	34.6	30.9	28.5	27.1	26.3	25.8

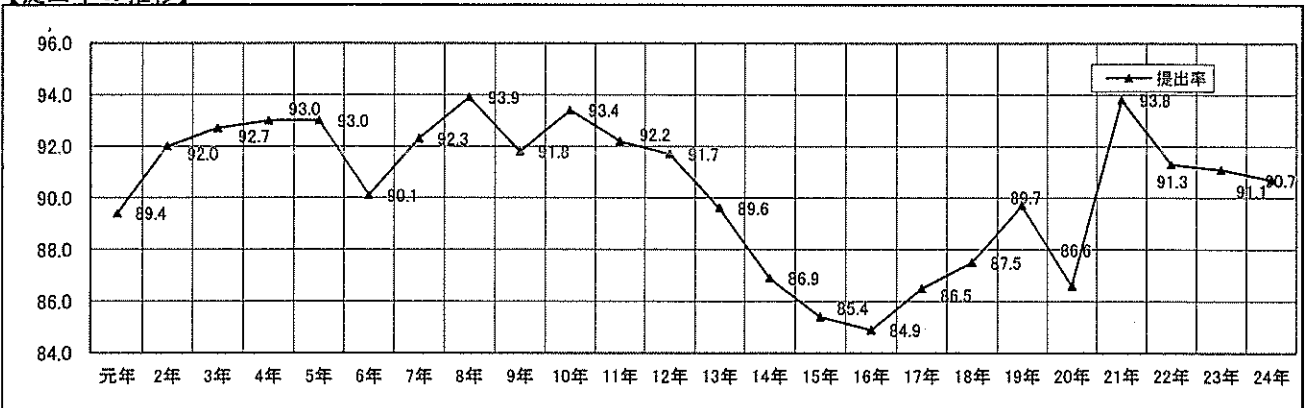
【政治団体数の推移】



(単位:件)

区分	元年	2年	3年	4年	5年	6年	7年	8年	9年	10年	11年	12年	13年	14年	15年	16年	17年	18年	19年	20年	21年	22年	23年	24年
団体数	1,051	1,103	1,084	1,131	1,130	1,298	1,458	1,436	1,478	1,520	1,562	1,541	1,512	1,555	1,523	1,465	1,377	1,380	1,343	1,283	1,206	1,175	1,185	1,166

【提出率の推移】



(単位:%)

区分	元年	2年	3年	4年	5年	6年	7年	8年	9年	10年	11年	12年	13年	14年	15年	16年	17年	18年	19年	20年	21年	22年	23年	24年
提出率	89.4	92.0	92.7	93.0	93.0	90.1	92.3	93.9	91.8	93.4	92.2	91.7	89.6	86.9	85.4	84.9	86.5	87.5	89.7	86.6	93.8	91.3	91.1	90.7

2 提出状況

- 「政党の支部」の提出率は99.0%、「その他の政治団体」の提出率は89.1%、合計で90.7%となっている。

区 分	平成23年			平成24年		
	12/31現在 団体数	うち提出 団体数	提出率(%)	12/31現在 団体数	うち提出 団体数	提出率(%)
政党の支部	190	190	100.0	194	192	99.0
その他の政治団体	995	890	89.4	972	866	89.1
合計	1,185	1,080	91.1	1,166	1,058	90.7

(注) 提出団体数とは、原則として平成25年10月31日までに収支報告書の提出があった団体数をいう。

3 収入及び支出の状況

- 「政党の支部」の収入額は、前年と比べて総収入額で5.7%の減、実収入額で3.0%の増、支出額は、前年と比べて2.1%の減となっている。
- 「その他の政治団体」の収入額は、前年と比べて総収入額で6.9%の減、実収入額で10.1%の減、支出額は、前年と比べて9.7%の減となっている。
- 合計の収入額は、前年と比べて総収入額で6.2%の減、実収入額で2.1%の減、支出額は、前年と比べて5.0%の減となっている。

(単位:千円)

区 分	平成23年		平成24年		対前年増減率(%)		
	収入額	支出額	収入額	支出額	収入	支出	
政党の支部	自由民主党	1,410,462 (750,984)	802,323	1,509,669 (901,831)	867,672	7.0 (20.1)	8.1
	日本共産党	408,505 (362,257)	373,612	411,215 (376,321)	375,851	0.7 (3.9)	0.6
	民主党	319,433 (228,199)	211,989	303,506 (211,214)	188,617	▲ 5.0 (▲ 7.4)	▲ 11.0
	公明党	270,674 (183,333)	166,885	219,220 (115,430)	123,640	▲ 19.0 (▲ 37.0)	▲ 25.9
	社会民主党	66,585 (27,994)	42,133	45,608 (21,156)	22,557	▲ 31.5 (▲ 24.4)	▲ 46.5
	みんなの党	5,622 (5,122)	3,867	4,585 (2,830)	4,437	▲ 18.4 (▲ 44.7)	14.7
	太陽の党 (旧たちあがれ日本)	1,140 (1,140)	1,082	1,522 (1,464)	1,417	33.5 (28.4)	31.0
	日本維新の会	- (-)	-	2,080 (2,080)	1,373	H24年設立	
	生活の党 (旧日本未来の党)	- (-)	-	20,720 (20,720)	20,711	日本未来の党(H24年設立)から名称変更	
	国民新党	188,893 (45,258)	38,078	公表済み		H24年解散	
小 計	2,671,316 (1,604,287)	1,639,967	2,518,125 (1,653,045)	1,606,274	▲ 5.7 (3.0)	▲ 2.1	
その他の政治団体	1,821,268 (1,030,414)	1,051,291	1,695,346 (925,952)	949,282	▲ 6.9 (▲ 10.1)	▲ 9.7	
合 計	4,492,584 (2,634,701)	2,691,258	4,213,472 (2,578,997)	2,555,556	▲ 6.2 (▲ 2.1)	▲ 5.0	

- (注) 1 「収入」欄中()は、総収入額から前年からの繰越額を除いた実収入額である。
2 表示単位未満は四捨五入しているため、計と一致しない場合がある。
3 太陽の党は、たちあがれ日本(平成23年設立)が名称変更したもの。
4 日本維新の会の支部等は、平成24年に設立された。
5 生活の党の支部は、日本未来の党の支部(平成24年設立)が名称変更したもの。
6 国民新党の支部等は、平成24年に解散され、解散年の収支報告は平成24年11月22日に公表済み。
7 国民の生活が第一の支部等は、平成24年に設立されたが、同年12月に政党要件を喪失し、その他の政治団体となった後、解散されている。

【平成24年分 収入の項目別内訳】

(単位:円, %)

区分	内 部										借入金	その他の収入	交付金収入	
	総収入額		前年繰越額		実収入額		党費又は会費		寄附					事業収入
	A	B	A-B	B	A-B	個人	団体	政治団体	政党匿名寄附	計				
自由民主党	1,509,668,557	607,837,952 (40.3)	501,830,605 (59.7)	44,411,800 (2.9)	77,246,992 (5.1)	175,193,048 (11.6)	107,465,614 (7.1)	0 (0)	359,905,654 (23.8)	249,611,304 (16.5)	3,200,000 (0.2)	21,164,437 (1.4)	223,537,410 (14.8)	
日本共産党	411,214,728	34,893,855 (8.5)	376,320,873 (91.5)	-44,361,870 (10.8)	98,519,600 (24)	0 (0)	0 (0)	0 (0)	98,519,600 (24)	1,456,953 (0.4)	2,800,000 (0.7)	11,418,869 (2.8)	217,763,581 (53)	
民 主 党	303,506,273	92,292,247 (30.4)	211,214,026 (69.6)	5,070,000 (1.7)	20,605,000 (6.8)	4,323,944 (1.4)	17,052,000 (5.6)	13,000 (0)	41,993,944 (13.8)	100 (0)	0 (0)	1,563,982 (0.5)	162,586,000 (53.6)	
公 明 党	219,219,652	103,789,529 (47.3)	115,430,123 (52.7)	0 (0)	36,796,355 (16.8)	270,000 (0.1)	0 (0)	0 (0)	37,088,355 (16.9)	7,906,475 (3.6)	0 (0)	2,858,856 (1.3)	67,596,437 (30.8)	
社 会 民 主 党	45,608,462	24,452,744 (53.6)	21,155,718 (46.4)	0 (0)	10,379,524 (22.8)	0 (0)	0 (0)	0 (0)	10,379,524 (22.8)	0 (0)	0 (0)	1,194 (0)	10,775,000 (23.6)	
み っ け の 党	4,585,210	1,755,495 (38.3)	2,829,715 (61.7)	27,000 (0.6)	1,452,715 (31.7)	0 (0)	0 (0)	0 (0)	1,452,715 (31.7)	0 (0)	350,000 (7.6)	0 (0)	1,000,000 (21.8)	
太 陽 の 党	1,522,479	58,137 (1.3)	1,464,342 (31.9)	0 (0)	200,000 (4.4)	0 (0)	264,340 (5.8)	0 (0)	464,340 (10.1)	0 (0)	1,000,000 (21.8)	2 (0)	0 (0)	
日本維新の会	2,080,000	0 (0)	2,080,000 (45.4)	0 (0)	2,080,000 (45.4)	0 (0)	0 (0)	0 (0)	2,080,000 (45.4)	0 (0)	0 (0)	0 (0)	0 (0)	
生 活 の 党	20,720,000	0 (0)	20,720,000 (51.9)	0 (0)	3,010,000 (65.6)	17,710,000 (386.2)	0 (0)	0 (0)	20,720,000 (45.19)	0 (0)	0 (0)	0 (0)	0 (0)	
小 計	2,518,125,361	865,079,959 (34.4)	1,653,045,402 (65.6)	93,870,670 (3.7)	250,392,186 (9.9)	197,496,992 (7.8)	124,791,954 (5)	13,000 (0)	572,584,132 (22.7)	258,974,832 (10.3)	7,350,000 (0.3)	37,007,340 (1.5)	683,258,428 (27.1)	
その他の政治団体	1,695,346,383	769,394,868 (45.4)	925,951,715 (54.6)	203,699,241 (12)	175,395,942 (10.3)	22,420,000 (1.3)	307,065,919 (18.1)	0 (0)	504,885,861 (29.8)	134,654,219 (7.9)	16,539,241 (1)	22,663,337 (1.3)	43,509,816 (2.6)	
合 計	4,213,471,744	1,634,474,827 (38.8)	2,578,997,117 (61.2)	297,569,911 (7.1)	425,692,128 (10.1)	219,916,992 (5.2)	431,847,873 (10.2)	13,000 (0)	1,077,469,993 (25.6)	393,629,051 (9.3)	23,889,241 (0.6)	59,670,677 (1.4)	726,768,244 (17.2)	
対前年増減率	▲ 6.2	▲ 12.0	▲ 2.1	▲ 5.9	▲ 22.7	▲ 2.9	6.0	0.0	▲ 9.0	17.2	▲ 44.8	▲ 28.4	8.2	

(注1) () は総収入額に対する構成比

(注2) 区分「その他の政治団体」の寄附の内訳(団体(法人)・その他の団体)には、「国民の生活が第一」が政党支部として受けた寄附が計上されている。

(平成23年分)

政党の支部	2,671,315,728	1,067,028,844	1,604,286,884	108,894,365	287,648,510	226,434,025	87,058,553	0	601,141,088	184,764,143	10,348,007	57,107,515	642,031,766
その他の政治団体	1,821,268,477	790,854,152	1,030,414,325	207,212,748	263,976,273	0	320,310,143	0	583,386,415	151,148,439	32,901,656	26,256,446	29,508,620
合 計	4,492,584,205	1,857,882,996	2,634,701,209	316,107,113	550,724,783	226,434,025	407,368,696	0	1,184,527,504	335,912,582	43,249,663	83,363,961	671,540,386

【平成24年分 支出の項目別内訳】

(単位:円, %)

区分	支出総額	経常経費	政治活動費							小計	うち本部・支部への交付金
			組織活動費	選挙関係費	機関紙誌の発行 その他の事業費	調査研究費	寄附・交付金	その他の経費			
自由民主党	867,672,150	282,047,444 (32.5)	204,347,472 (23.6)	66,343,508 (7.6)	75,230,774 (8.7)	3,882,026 (0.4)	229,385,412 (26.4)	6,435,514 (0.7)	565,624,706 (67.5)	67,313,130 (7.8)	
日本共産党	375,851,339	145,499,017 (38.7)	51,167,070 (13.6)	28,151,612 (7.5)	22,282,254 (5.9)	1,047,123 (0.3)	126,658,675 (33.7)	1,075,588 (0.3)	230,352,322 (61.3)	126,628,675 (33.7)	
民 主 党	188,616,550	88,617,418 (47)	12,980,291 (6.9)	29,836,764 (15.8)	31,484,485 (16.7)	467,648 (0.2)	23,106,000 (12.3)	2,123,944 (1.1)	99,999,132 (53)	12,600,000 (6.7)	
公 明 党	123,639,762	21,910,891 (17.7)	13,030,385 (10.5)	10,679,760 (8.6)	38,627,354 (31.2)	3,300 (0)	39,388,072 (31.9)	0 (0)	101,728,871 (82.3)	34,040,062 (27.5)	
社 会 民 主 党	22,556,867	12,708,262 (56.3)	1,813,491 (8)	2,807,686 (12.4)	2,367,428 (10.5)	0 (0)	2,860,000 (12.7)	0 (0)	9,848,605 (43.7)	2,000,000 (6.9)	
政 党 の 支 部	4,436,506	1,113,715 (25.1)	1,882,585 (42.4)	0 (0)	869,762 (19.6)	305,944 (6.9)	0 (0)	264,600 (6)	3,322,791 (74.9)	0 (0)	
太 陽 の 党	1,416,897	1,416,897 (31.9)	0 (0)	0 (0)	0 (0)	0 (0)	0 (0)	0 (0)	0 (0)	0 (0)	
日 本 維 新 の 会	1,373,303	947,172 (21.3)	422,666 (9.5)	3,465 (0.1)	0 (0)	0 (0)	0 (0)	0 (0)	426,131 (9.6)	0 (0)	
生 活 の 党	20,710,840	840 (0)	0 (0)	0 (0)	0 (0)	0 (0)	20,710,000 (466.8)	0 (0)	20,710,000 (466.8)	0 (0)	
小 計	1,606,274,214	554,261,656 (34.5)	285,643,960 (17.8)	137,822,795 (8.6)	170,862,057 (10.6)	5,705,941 (0.4)	442,078,159 (27.5)	9,899,646 (0.6)	1,052,012,558 (65.5)	242,581,867 (15.1)	
そ の 他 の 政 治 団 体	949,281,802	362,230,982 (38.2)	221,458,022 (23.3)	37,239,120 (3.9)	121,123,196 (12.8)	4,904,806 (0.5)	192,308,552 (30.3)	10,017,124 (1.1)	587,050,820 (61.6)	21,158,020 (2.2)	
合 計	2,555,556,016	916,492,638 (35.9)	507,101,982 (19.8)	175,061,915 (6.9)	291,985,253 (11.4)	10,610,747 (0.4)	634,386,711 (24.8)	19,916,770 (0.8)	1,639,063,378 (64.1)	263,739,887 (10.3)	
対前年増減率	▲ 5.0	▲ 16.0	▲ 5.3	63.3	8.3	▲ 9.3	▲ 0.3	▲ 49.6	2.5	▲ 9.1	

(注) ()は支出総額に対する構成比

(平成23年分)

政党の支部	1,639,967,162	658,731,813	283,279,236	85,064,628	114,335,466	5,447,949	473,714,192	18,793,878	981,235,349	267,520,324
その他の政治団体	1,051,291,058	432,878,389	252,349,626	21,535,139	155,249,433	6,256,045	162,268,526	20,753,900	618,412,669	22,764,000
合計	2,691,258,220	1,091,610,202	535,628,862	107,199,767	269,584,899	11,703,994	635,982,718	39,547,778	1,599,648,018	290,284,324

4 政党の支部の収支状況(収入額上位10団体)

○ 「政党の支部」の中で、収入額の多い10団体を順に取りまとめたものである。

【総収入額】

(単位:千円, %)

順位	昨年順位	団体名	平成23年		平成24年		対前年増減率	
			総収入額	支出額	総収入額	支出額	収入	支出
1	1	自由民主党広島県支部連合会	525,851	155,597	509,700	145,219	▲ 3.1	▲ 6.7
2	2	日本共産党広島県委員会	191,876	176,076	203,860	184,360	6.2	4.7
3	3	公明党広島県本部	177,674	92,760	171,359	85,256	▲ 3.6	▲ 8.1
4	5	民主党広島県総支部連合会	103,589	55,282	87,835	44,377	▲ 15.2	▲ 19.7
5	6	自由民主党広島県衆議院支部	91,427	88,360	83,647	83,647	▲ 8.5	▲ 5.3
6	21	自由民主党広島県第一選挙区支部	37,007	32,556	81,589	75,459	120.5	131.8
7	8	自由民主党広島県第二選挙区支部	58,065	40,718	79,261	60,058	36.5	47.5
8	10	自由民主党広島県参議院選挙区第二支部	52,267	28,020	78,291	34,550	49.8	23.3
9	7	日本共産党広島県東部地区委員会	70,169	54,506	70,929	58,059	1.1	6.5
10	19	自由民主党広島県第五選挙区支部	38,049	37,367	64,194	61,108	68.7	63.5

(注) 1 自由民主党広島県衆議院支部は、自由民主党広島県第四選挙区支部が名称変更したもの。昨年順位は6位となる。

【実収入額(前年からの繰越額を除いた額)】

(単位:千円, %)

順位	昨年順位	団体名	平成23年		平成24年		対前年増減率	
			実収入額	支出額	実収入額	支出額	収入	支出
1	1	日本共産党広島県委員会	170,813	176,076	188,060	184,360	10.1	4.7
2	2	自由民主党広島県支部連合会	152,014	155,597	139,446	145,219	▲ 8.3	▲ 6.7
3	3	公明党広島県本部	100,162	92,760	86,445	85,256	▲ 13.7	▲ 8.1
4	4	自由民主党広島県衆議院支部	81,486	88,360	80,580	83,647	▲ 1.1	▲ 5.3
5	14	自由民主党広島県第一選挙区支部	33,466	32,556	77,138	75,459	130.5	131.8
6	13	自由民主党広島県第五選挙区支部	35,765	37,367	63,512	61,108	77.6	63.5
7	12	自由民主党広島県第二選挙区支部	35,908	40,718	61,914	60,058	72.4	47.5
8	6	日本共産党広島県東部地区委員会	50,016	54,506	55,265	58,059	10.5	6.5
9	23	自由民主党広島県参議院選挙区第二支部	19,390	28,020	54,044	34,550	178.7	23.3
10	7	日本共産党広島県広島市西地区委員会	45,264	46,569	45,391	45,846	0.3	▲ 1.6

(注) 1 自由民主党広島県衆議院支部は、自由民主党広島県第四選挙区支部が名称変更したもの。昨年順位は4位となる。

5 その他の政治団体の収支状況(収入額上位10団体)

○ 「その他の政治団体」の中で、収入額の多い10団体を順に取りまとめたものである。

【総収入額】

(単位:千円, %)

順位	昨年順位	団体名	平成23年		平成24年		対前年増減率	
			総収入額	支出額	総収入額	支出額	収入	支出
1	1	広島県医師連盟	90,456	55,711	90,410	54,741	▲ 0.1	▲ 1.7
2	2	広島県看護連盟	76,151	38,334	78,098	36,030	2.6	▲ 6.0
3	3	広島県薬剤師連盟	62,474	30,911	62,169	28,746	▲ 0.5	▲ 7.0
4	4	広島県歯科医師連盟	53,385	33,700	58,680	36,509	9.9	8.3
5	5	岸田文雄後援会	49,406	45,955	47,717	44,795	▲ 3.4	▲ 2.5
6	6	広島県不動産政治連盟	42,823	17,316	44,232	18,151	3.3	4.8
7	—	国民の生活が第一広島県参議院選挙区第1総支部	—	—	39,743	30,615	H24年設立	
8	15	JFEスチール福山労働組合政治活動委員会	21,752	14,213	38,840	33,198	78.6	133.6
9	13	寺田稔呉後援会	23,125	22,306	35,243	34,767	52.4	55.9
10	19	林正夫後援会	18,943	6,682	30,988	12,972	63.6	94.1

(注) 「国民の生活が第一」は、平成24年に政党として設立され、同年政党要件を喪失したため、その他の政治団体に分類される。

【実収入額(前年からの繰越額を除いた額)】

(単位:千円, %)

順位	昨年順位	団体名	平成23年		平成24年		対前年増減率	
			実収入額	支出額	実収入額	支出額	収入	支出
1	1	広島県医師連盟	57,223	55,711	55,665	54,741	▲ 2.7	▲ 1.7
2	2	岸田文雄後援会	42,068	45,955	44,266	44,795	5.2	▲ 2.5
3	3	広島県看護連盟	41,646	38,334	40,281	36,030	▲ 3.3	▲ 6.0
4	—	国民の生活が第一広島県参議院選挙区第1総支部	—	—	39,743	30,615	H24年設立	
5	4	広島県歯科医師連盟	37,335	33,700	38,995	36,509	4.4	8.3
6	7	寺田稔呉後援会	22,049	22,306	34,424	34,767	56.1	55.9
7	13	JFEスチール福山労働組合政治活動委員会	14,931	14,213	31,302	33,198	109.6	133.6
8	5	広島県薬剤師連盟	34,557	30,911	30,606	28,746	▲ 11.4	▲ 7.0
9	6	ゆざき英彦後援会	22,365	20,089	20,336	19,863	▲ 9.1	▲ 1.1
10	—	国民の生活が第一広島県第1区総支部	—	—	18,825	14,230	H24年設立	

(注) 「国民の生活が第一」は、平成24年に政党として設立され、同年政党要件を喪失したため、その他の政治団体に分類される。

6 政治資金パーティー開催の推移

- 「政党の支部」は17団体（26件）が政治資金パーティーを開催し、その収入額は2億4,572万円余で、前年と比べて7,666万円増加している。
- 「その他の政治団体」は18団体（28件）が政治資金パーティーを開催し、その収入額は9,110万円余で、前年と比べて1,522万円余減少している。

(単位:千円)

区分	政党の支部			その他の政治団体			特定パーティー開催団体			合 計		
	団体数	件数	収入額	団体数	件数	収入額	団体数	件数	収入額	団体数	件数	収入額
平成5年	1	1	3,040	9	9	118,735	1	1	50,180	11	11	171,955
平成6年	1	1	152,250	10	10	163,607				11	11	315,857
平成7年	3	3	177,271	11	13	205,139	1	1	7,160	15	17	389,570
平成8年	3	3	58,650	4	4	35,825				7	7	94,475
平成9年	3	3	255,780	9	11	155,692				12	14	411,472
平成10年	4	4	68,866	11	11	165,462				15	15	234,328
平成11年	4	4	220,605	15	16	258,634				19	20	479,239
平成12年	5	5	106,240	12	14	172,217				17	19	278,457
平成13年	1	1	28,840	20	25	260,928				21	26	289,768
平成14年	10	10	349,975	18	25	285,237				28	35	635,212
平成15年	5	5	104,460	13	17	192,449				18	22	296,909
平成16年	7	9	369,134	10	14	142,088				17	23	511,222
平成17年	9	9	89,736	20	23	161,847				29	32	251,583
平成18年	10	12	537,310	26	33	187,279				36	45	724,589
平成19年	5	11	247,285	33	46	182,216				38	57	429,502
平成20年	10	17	394,025	21	29	119,754				31	46	513,779
平成21年	8	17	139,706	16	23	115,136				24	40	254,842
平成22年	14	23	322,484	24	31	117,553				38	54	440,037
平成23年	13	21	169,064	22	34	106,328				35	55	275,392
平成24年	17	26	245,729	18	28	91,101				35	54	336,830

(注) 平成4年の政治資金規正法改正により、政治資金パーティーは政治団体によって開催されなければならないものとされ、その収支については収支報告書中で報告しなければならないこととされた。

7 政治資金パーティーの開催状況

○ 平成24年分の収支報告書で報告された政治資金パーティーに関して、政治団体別にその収入額及び開催に要した経費を取りまとめたものである。

【政党の支部】

(単位:千円)

政治団体の名称	催物の名称	収入額	経費
自由民主党広島県支部連合会	H24広島政経文化懇談会	81,140	8,022
自由民主党広島県第一選挙区支部	自由民主党広島県第一選挙区支部支部大会	25,858	5,033
自由民主党広島県第二選挙区支部	平口洋新年互礼会	13,376	5,320
	平口ひろし君を励ます会	13,536	5,169
自由民主党広島県衆議院支部	衆議院議員中川秀直代議士を囲む政経セミナー	6,200	756
	中川秀直代議士を囲む会	13,845	2,604
自由民主党広島県第五選挙区支部	てらだ稔君を励ます会	15,460	2,079
自由民主党安芸第一支部	24年合同新年互礼会	860	1,485
	25年合同新年互礼会	1,610	72
公明党広島県本部	公明党新年賀詞交歓会(広島会場)	2,749	2,506
	公明党新年賀詞交歓会(2013年)	0	50
公明党広島第二総支部	公明党新年賀詞交歓会(西広島会場)	545	601
公明党広島第三総支部	公明党新年賀詞交歓会(安佐南会場)	701	828
自由民主党広島県参議院選挙区第二支部	みぞて顕正君の参議院自民党幹事長就任を祝う会(福山会場)	17,020	2,195
	みぞて顕正君の参議院自民党幹事長就任を祝う会(広島会場)	16,600	2,372
自由民主党広島南第一支部	自由民主党広島南第一支部新年互礼会	1,540	1,344
自由民主党広島県第六選挙区支部	小島敏文を激励する集い	5,050	1,206
公明党広島第六総支部	公明党新年賀詞交歓会(福山会場)	1,383	1,485
公明党広島第五総支部	公明党新年賀詞交歓会(三原会場)	542	628
	公明党新年賀詞交歓会(三次会場)	502	455
公明党広島第四総支部	公明党新年賀詞交歓会(呉会場)	846	750
	公明党新年賀詞交歓会(東広島会場)	635	435
自由民主党広島県参議院選挙区第六支部	自民党とともに備後の明日を考える会	6,890	1,570
	宮沢洋一君を励ます会	9,273	1,590
自由民主党広島県第三選挙区支部	自由民主党広島県第三選挙区支部・河井克行を育てる会 合同新年交歓会	3,582	1,956
	ゆめづくり夢創造フォーラムPart21	5,986	1,843
計		245,729	52,354

(注)表示単位未満は四捨五入しているため、計と一致しない場合がある。

【その他の政治団体】

(単位:千円)

政治団体の名称	催物の名称	収入額	経費
JFEスチール福山労働組合政治活動委員会	組織内議員激励のつどい	3,950	510
林正夫後援会	林正夫君の県議会議員在職三十周年を祝う会	18,305	8,162
山木靖雄後援会	広島県議会議員山木靖雄君の在職25年表彰を祝う会	8,550	4,123
木山徳和後援会	木山徳和広島市議会副議長就任を祝う会	8,450	4,952
未来潮流フォーラム	カンフルエンスパーティー	4,145	2,082
岸田文雄後援会	平成24年岸田文雄後援会新年互礼会	3,970	2,992
	平成25年岸田文雄後援会新年互礼会	1,670	459
斉藤鉄夫後援会	斉藤鉄夫を囲む懇談会	4,093	1,254
山田春男を育てる会	市政報告会	1,870	1,157
松本彰夫後援会	松本彰夫と語る会	2,400	270
いしはら賢治後援会	「石原 賢治」と語る会	2,560	67
広島県政経懇話会	広島県政経懇話会総会	2,590	1,788
梅尾泰文後援会	うめお泰文と語る会	1,880	42
宮崎まさかつ後援会	宮崎まさかつ後援会新年互礼会	1,025	1,023
ひろしま分権自治フォーラム	新春のつどい	2,660	529
	爽秋のつどい	3,140	800
広島県山田としお後援会	参議院議員山田としお君を励ます会	520	126
三宅正明後援会	新春の集い	698	903
平口洋後援会	平口洋君を励ます会	5,805	1,762
ゆざき英彦後援会	第一回湯崎英彦を囲む会	1,020	124
	ゆざき知事を囲む県政懇談勉強会2011年12月度	10	11
	ゆざき知事を囲む県政懇談勉強会2012年2月度	2,120	561
	ゆざき知事を囲む県政懇談勉強会2012年4月度	1,860	445
	ゆざき知事を囲む県政懇談勉強会2012年6月度	1,690	471
	ゆざき知事を囲む県政懇談勉強会2012年8月度	1,750	508
	第二回湯崎英彦を囲む会	1,220	162
	ゆざき知事を囲む県政懇談勉強会2012年10月度	1,640	473
	ゆざき知事を囲む県政懇談勉強会2012年12月度	1,510	698
計		91,101	36,451

(注)表示単位未満は四捨五入しているため、計と一致しない場合がある。

8 資産及び借入金の状況

- 平成24年12月末現在における政治団体が所有する資産の状況や借入金の状況を取りまとめたものである。

【資産の状況】

(単位:千円)

区分	平成23年		平成24年	
	団体数	金額(価額)	団体数	金額(価額)
土地	4	80,800	4	80,800
建物	3	50,031	3	50,031
動産 (取得価額が100万円超)	6	46,720	4	30,712
預貯金 (定期性のもの)	6	65,397	4	59,051
金銭信託				
有価証券				
貸付金				
敷金 (支払金額100万円超)	5	10,063	5	10,063

【借入金の状況】

(単位:千円)

区分	平成23年		平成24年	
	団体数	金額(価額)	団体数	金額(価額)
借入金 (借入先ごとの残額100万円超)	24	258,849	25	215,954