

平成25年

非行少年等検挙・補導状況



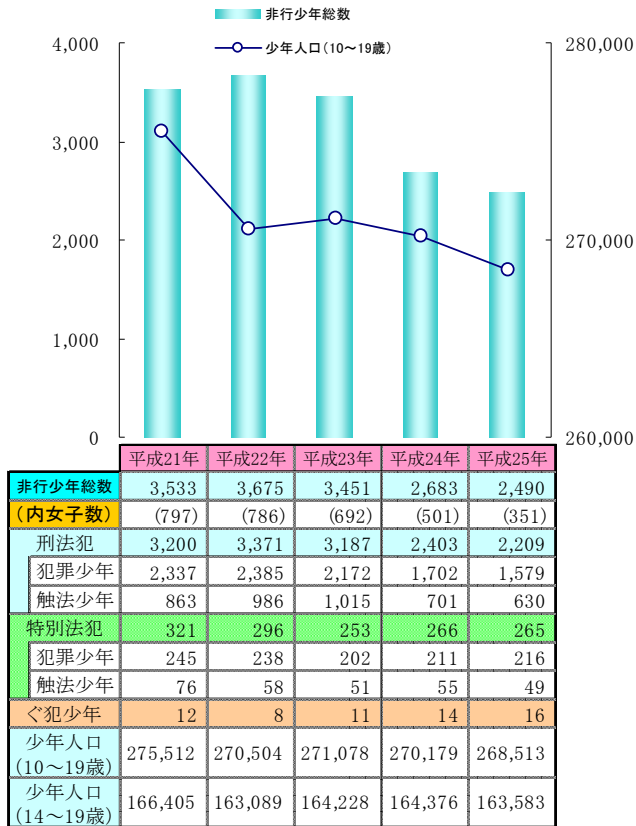
暴走族追放マスコットキャラクター
「ちーすけ君」



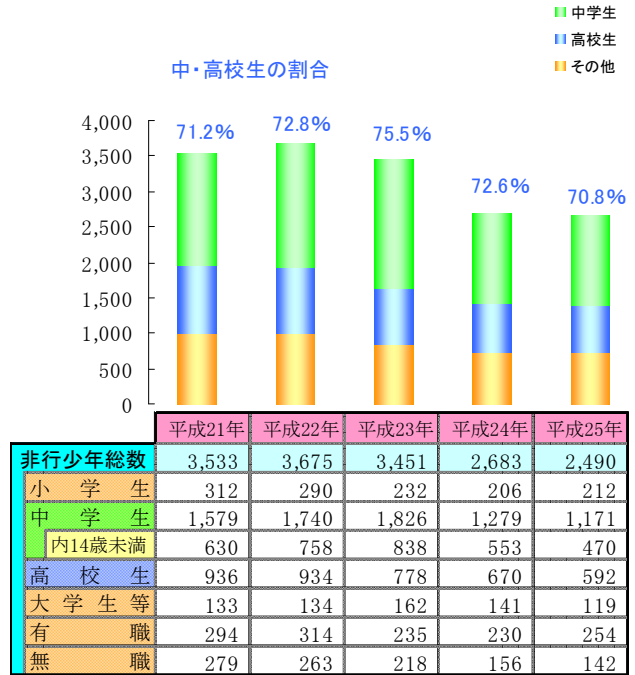
広島県警察本部
少年対策課・少年サポートセンター

(1) 概況

○ 前年対比 193 人(7.2%)減少



(2) 学業・職業別



- ※ 交通関係事件, 交通関係法令違反を除く
- ※ 犯罪少年~14歳以上20歳未満で罪を犯した少年
触法少年~14歳未満で刑罰法令に触れる行為をした少年
ぐ犯少年~少年法第3条第1項第3号に定められた事由に該当する, 将来罪を犯し, 又は刑罰法令に触れる行為をするおそれのある少年
- ※ 少年人口は平成22年の国勢調査結果をもとに算出したもの
- ※ 平成24年は, 非行少年総数に未就学を含む

(1) 犯罪少年(14歳~19歳)

- 前年対比 123 人(7.2%)減少
- 窃盗犯が5.2%減少, 粗暴犯が11.7%減少

区分	平成21年	平成22年	平成23年	平成24年	平成25年
総数	2,337	2,385	2,172	1,702	1,579
(内女子数)	(557)	(509)	(454)	(319)	(226)
凶悪犯	14	12	10	19	36
殺人	2	0	0	0	6
強盗	4	4	4	12	16
放火	6	3	1	2	5
強姦	2	5	5	5	9
粗暴犯	228	278	245	236	218
暴行	56	68	57	64	61
傷害	121	176	160	134	128
恐喝	40	31	19	32	23
その他	11	3	9	6	6
窃盗犯	1,416	1,486	1,329	952	899
侵入窃盗	55	72	69	45	48
乗り物盗	373	409	361	249	237
ひったくり	15	11	0	9	5
万引き	847	853	771	523	485
その他	126	141	128	126	124
知能犯	31	14	15	12	9
風俗犯	4	11	12	15	19
その他	644	584	561	468	398
占有離脱物横領	380	343	329	223	184
その他	264	241	232	245	214

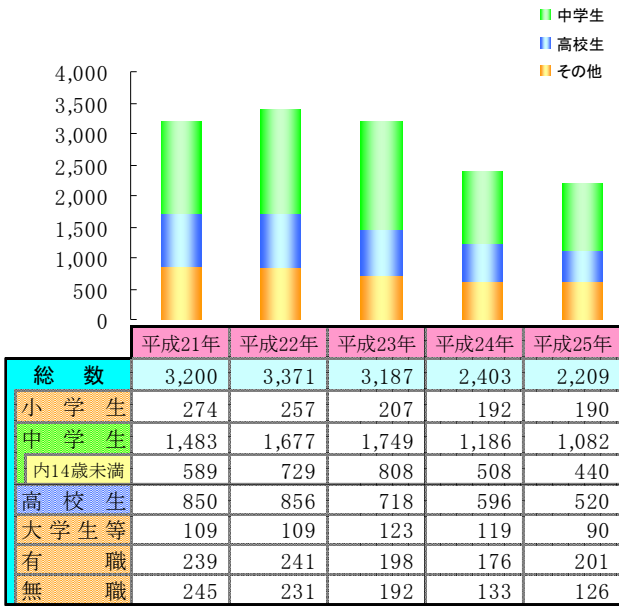
(2) 触法少年(14歳未満)

- 前年対比 71 人(10.1%)減少
- 万引きが45.7%を占める

区分	平成21年	平成22年	平成23年	平成24年	平成25年
総数	863	986	1,015	701	630
(内女子数)	(196)	(236)	(210)	(148)	(84)
凶悪犯	7	10	2	11	4
殺人	0	1	0	0	0
強盗	0	0	0	2	0
放火	7	6	2	6	4
強姦	0	3	0	3	0
粗暴犯	85	120	115	96	75
暴行	18	34	42	41	26
傷害	57	65	70	41	38
恐喝	5	17	1	12	8
その他	5	4	2	2	3
窃盗犯	542	652	704	428	409
侵入窃盗	14	13	20	11	14
乗り物盗	91	96	115	94	56
ひったくり	0	0	0	0	0
万引き	398	492	510	298	288
その他	39	51	59	25	51
知能犯	2	2	0	3	1
風俗犯	3	5	4	8	10
その他	224	197	190	155	131
占有離脱物横領	115	108	81	72	44
その他	109	89	109	83	87

(3) 学業・職業別

○ 中学生が全体の49.0%, 高校生が23.5%



(4) 凶悪・粗暴犯

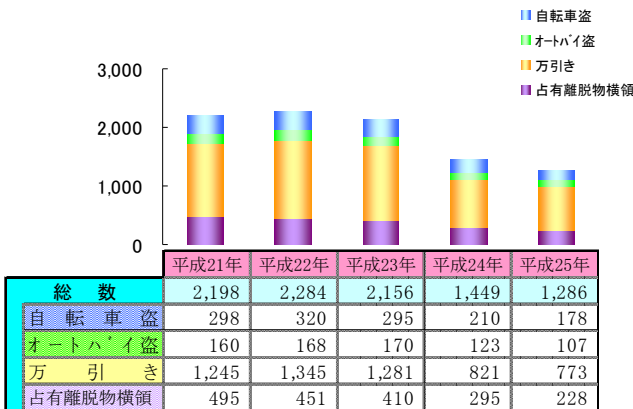
○ 前年対比29人(8.0%)減少

区分	平成21年	平成22年	平成23年	平成24年	平成25年
総数	334	420	372	362	333
小学生	22	18	16	11	17
中学生	185	259	231	205	181
内14歳未満	70	112	101	96	62
高校生	60	66	47	67	53
大学生等	6	7	10	6	12
有職	41	40	40	50	47
無職	20	30	28	23	23

(5) 初発型非行

○ 初発型非行が刑法犯少年総数の58.2%

○ 前年対比163人(11.2%)減少



※ 初発型非行は犯行の動機・手口が比較的単純な犯罪

(6) 街頭犯罪

○ 街頭犯罪の総検挙・補導人員の76.9%が少年

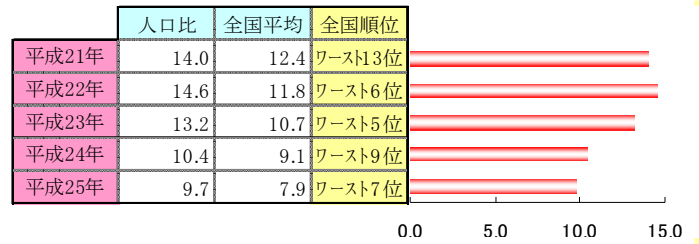
区分	平成21年	平成22年	平成23年	平成24年	平成25年	少年の割合
総数	516	561	505	404	340	69.1%
ひったくり	15	11	0	9	5	50.0%
路上強盗	1	0	0	9	5	27.8%
自販機ねらい	11	10	14	3	7	87.5%
部品ねらい	10	26	11	21	15	68.2%
車上ねらい	15	9	4	19	15	36.6%
自転車盗	298	320	295	210	178	69.3%
オートバイ盗	160	168	170	123	107	92.2%
自動車盗	6	17	11	10	8	40.0%

※ 街頭犯罪は刑法犯のうち表中の8罪種を示す

3 刑法犯(犯罪少年)の全国対比

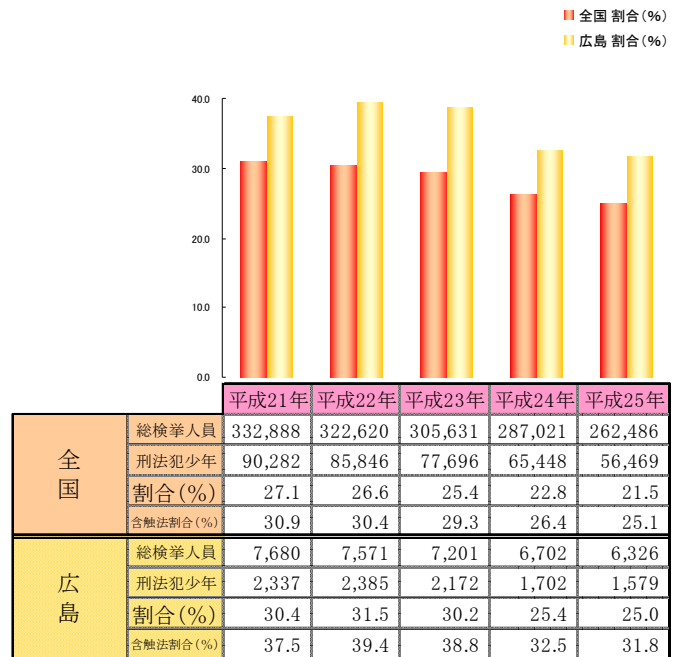
(1) 少年人口1,000人当たりの検挙人員(14~19歳)

○ 全国平均を1.8ポイント上回る



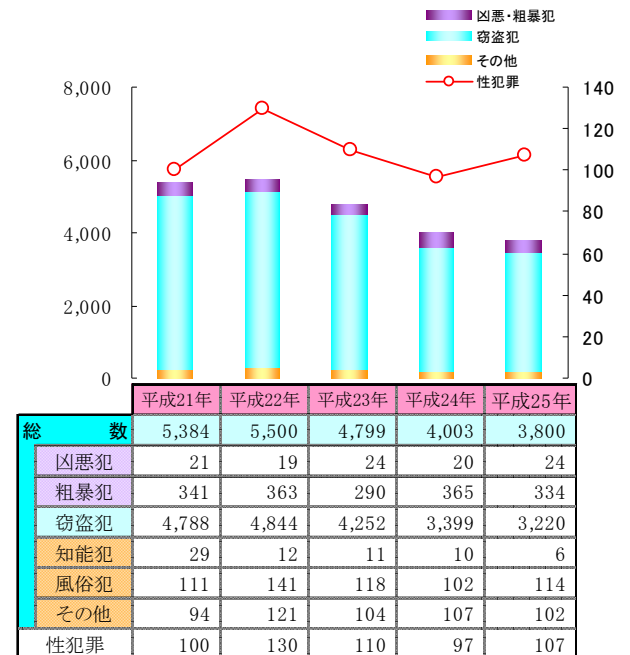
(2) 刑法犯総検挙人員に占める少年の割合

○ 全国平均を6.7ポイント上回る



4 少年の犯罪被害(刑法犯)

○ 前年対比203件(5.1%)減少

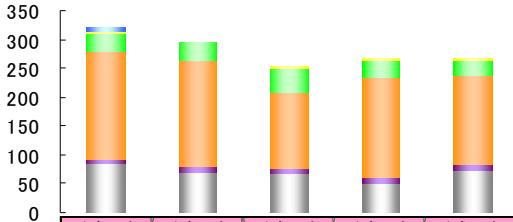


※ 性犯罪は凶悪犯のうちの強姦と風俗犯のうちの強制わいせつを示す

5 特別法犯少年(犯罪少年・触法少年)

○ 前年対比1人(0.4%)減少

■ その他 ■ 銃刀法 ■ 軽犯罪法
■ 育成条例 ■ 覚せい剤 ■ 毒劇物法



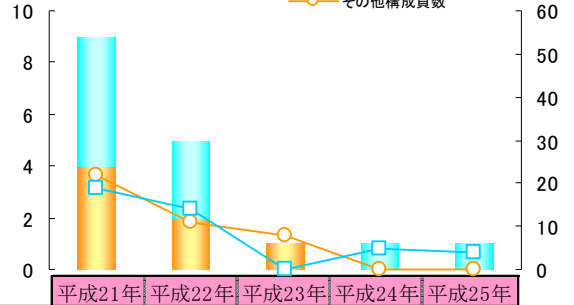
	平成21年	平成22年	平成23年	平成24年	平成25年
総数	321	296	253	266	265
毒劇物法	5	0	0	1	0
覚せい剤	3	2	1	1	2
育成条例	34	31	43	29	25
軽犯罪法	187	184	131	174	156
銃刀法	6	7	11	10	8
その他	86	72	67	51	74

7 暴走族少年

(1) 構成員

○ 構成員数が減少

■ 広島都市圏グループ数 ■ その他グループ数
□ 広島都市圏構成員数 ○ その他構成員数

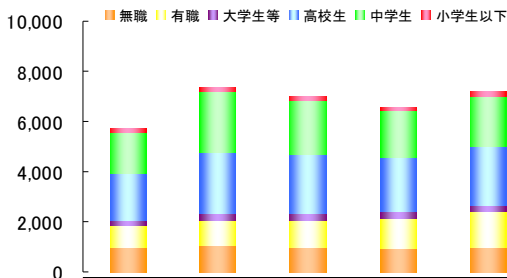


	平成21年	平成22年	平成23年	平成24年	平成25年
県内グループ数	9	5	1	1	1
広島都市圏グループ数	5	3	0	1	1
県内構成員数	41	25	8	5	4
広島都市圏構成員数	19	14	0	5	4

6 不良行為少年

(1) 学業・職業別

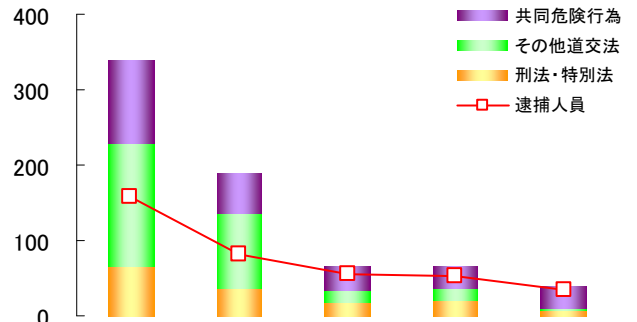
○ 前年対比574人(8.7%)増加



	平成21年	平成22年	平成23年	平成24年	平成25年
総数	5,720	7,340	7,004	6,606	7,180
男子	4,320	5,513	5,364	5,171	5,592
女子	1,400	1,827	1,640	1,435	1,588
小学生以下	158	149	136	155	174
中学生	1,637	2,431	2,185	1,914	2,013
高校生	1,872	2,399	2,350	2,106	2,328
大学生等	228	282	233	274	234
有職	827	979	1,124	1,218	1,445
無職	998	1,100	976	939	986

(2) 検挙状況

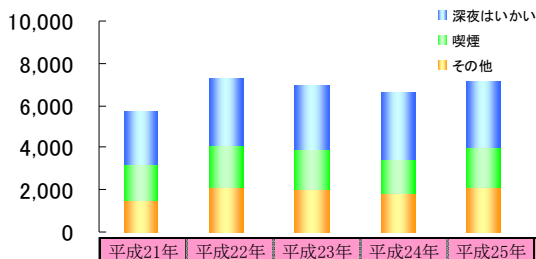
○ 逮捕人員は、前年対比19人(36.5%)減少



	平成21年	平成22年	平成23年	平成24年	平成25年
総検挙人員	339	190	65	65	39
共同危険行為	110	52	32	28	28
その他道交法	162	100	15	17	3
刑法・特別法	67	38	18	20	8
逮捕人員	158	82	56	52	33

(2) 行為別

○ 深夜はいかいが全体の43.9%、次いで喫煙が27.0%



	平成21年	平成22年	平成23年	平成24年	平成25年
総数	5,720	7,340	7,004	6,606	7,180
深夜はいかい	2,550	3,207	3,015	3,133	3,152
喫煙	1,619	2,062	1,947	1,653	1,942
不良交友	705	961	1,018	954	934
暴走行為	76	85	69	68	81
飲酒	168	206	197	119	227
怠学	133	274	191	221	231
家出	211	215	173	182	221
不健全娯楽	9	22	42	22	96
無断外泊	25	27	29	40	32
金品持ち出し	23	16	19	23	24
不健全性的行為	11	16	25	13	52
その他	190	249	279	178	188

ヤングテレホン～少年に関する警察の相談窓口～

広島 (082)228-3993 24時間

広島県警ホームページ「少年情報」のお知らせ

【<http://www.pref.hiroshima.lg.jp/site/police7/>】

少年に関する情報を掲載しています。ぜひ、アクセスして下さい。
また、上記アドレスからメールによる相談を受けています。