

6 県債及び一時借入金の状況

- 県債（地方債）は、学校その他の文教施設、道路、河川などの公共施設の建設や災害復旧事業などの財源に充てるために借り入れることが認められている長期の借入金です。
- 一時借入金は、一時的な支払い資金の不足を補うための短期借入金で、歳入予算とは計上されず、借入最高限度額が予算に定められているものです。（平成25年度における一時借入金はありません。）

県債の現在高

平成26年3月末現在（単位：千円）

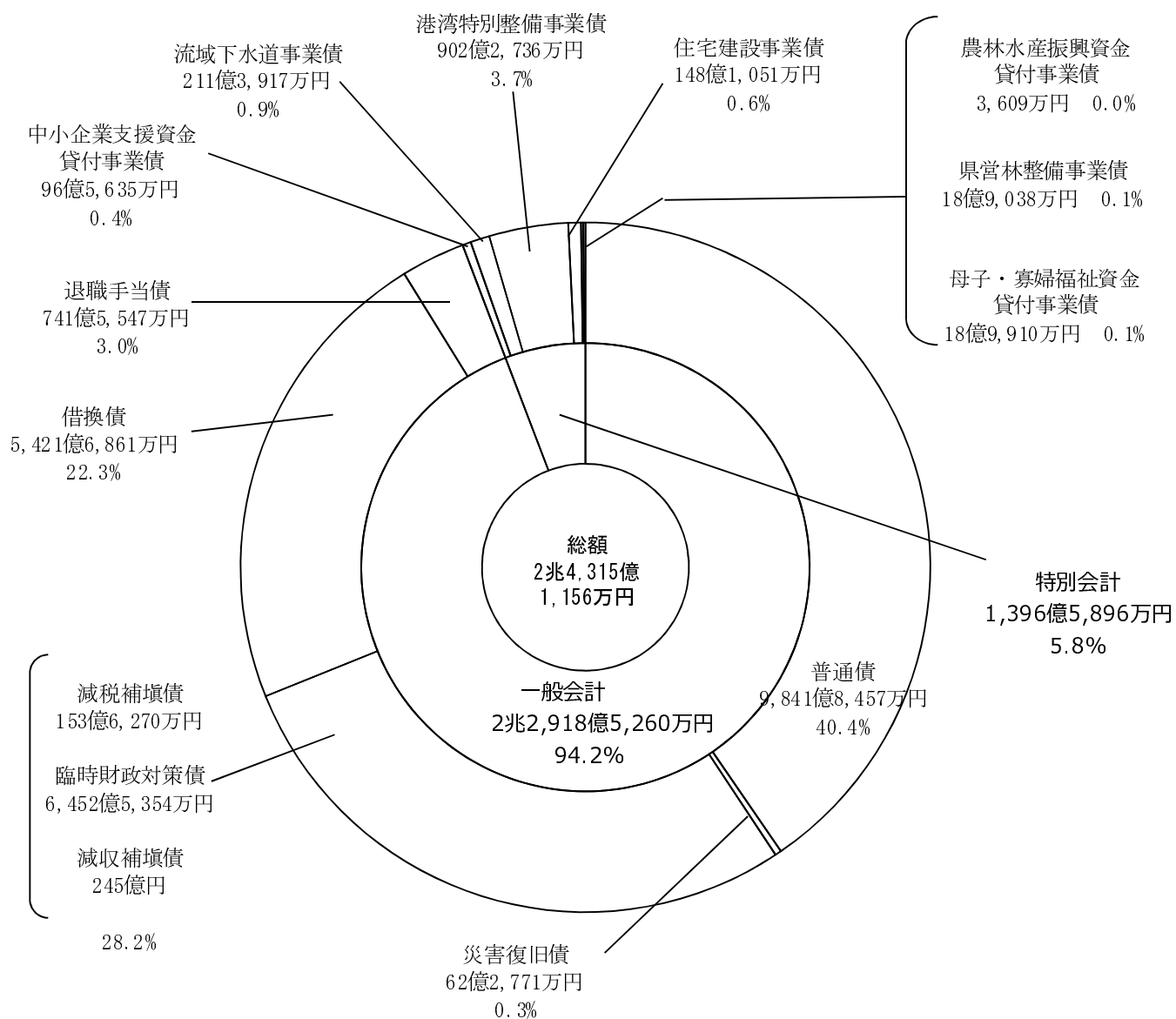
区 分	現在高	区 分	現在高
一 般 会 計	2,291,852,599	特 別 会 計	139,658,961
(1) 普 通 債	984,184,564	(1) 公共用地等取得事業債	0
総務債	8,940,338	(2) 母子・寡婦福祉資金貸付事業債	1,899,101
民生債	4,135,062	(3) 中小企業支援資金貸付事業債	9,656,348
衛生債	2,719,127	(4) 農林水産振興資金貸付事業債	36,094
労働債	440,282	(5) 県営林整備事業債	1,890,384
農林水産業債	95,683,542	(6) 港湾特別整備事業債	90,227,354
商工債	126,122	通 常 分	90,226,654
土木債	805,186,196	港湾整備特別会計貸付事業分	700
警察債	13,238,404	(7) 流域下水道事業債	21,139,170
教育債	53,715,491	(8) 住宅建設事業債	14,810,510
(2) 災害復旧債	6,227,710		
土木債	5,940,687		
教育債	14,702		
公共施設債	107,889		
農林水産業債	164,432		
(3) 減税補てん債	15,362,700		
(4) 借換債	542,168,611		
(5) 臨時財政対策債	645,253,542		
(6) 退職手当債	74,155,472		
(7) 減収補てん債	24,500,000	合 計	2,431,511,560

借入先別利率別現在高

平成26年3月末現在（単位：千円）

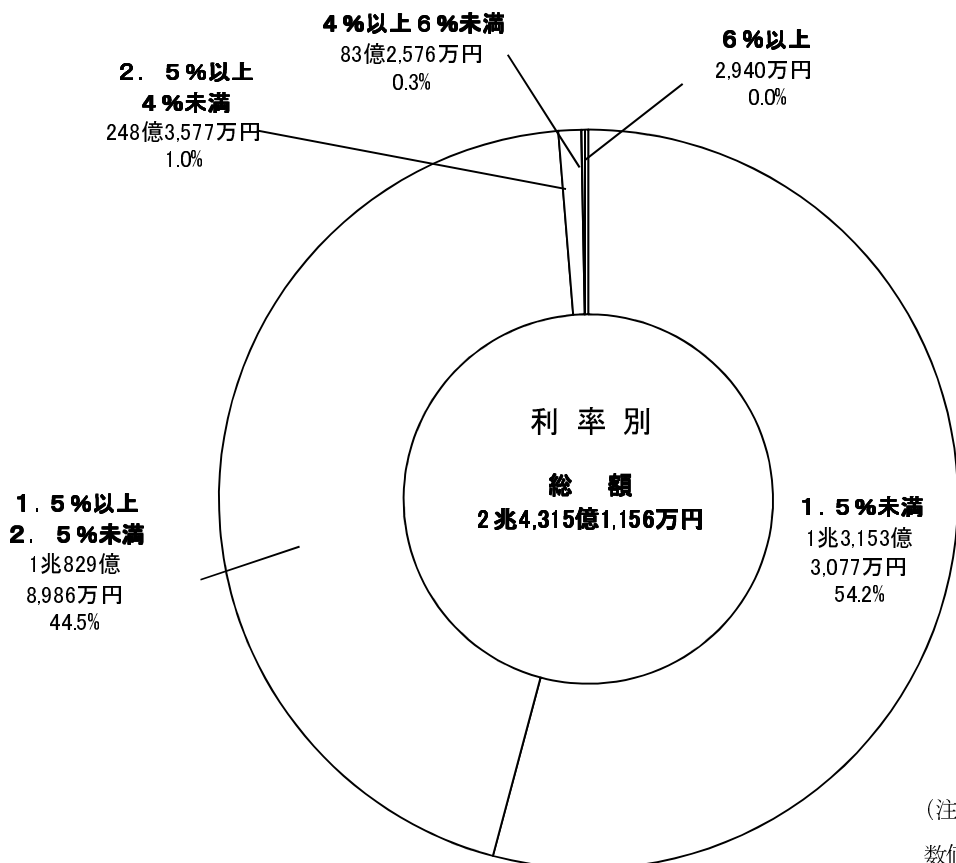
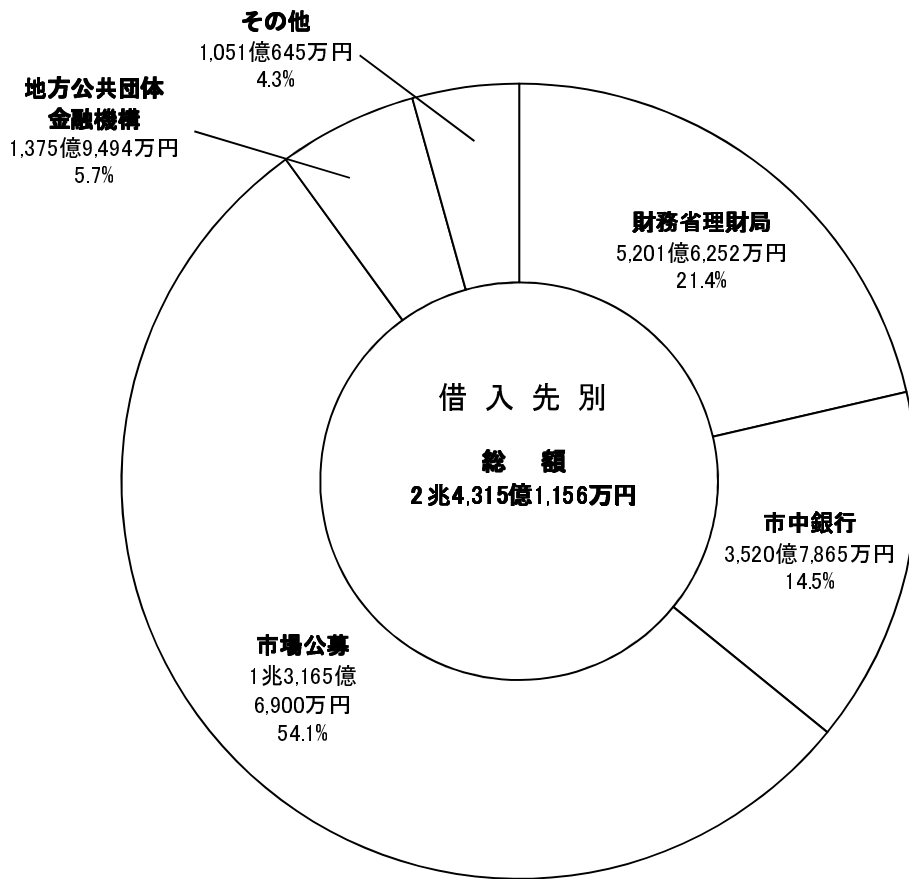
借入先	年 利 率					合 計
	1.5%未満	1.5%以上 2.5%未満	2.5%以上 4%未満	4%以上 6%未満	6%以上	
財務省理財局	228,507,959	275,033,080	12,332,739	4,288,739		520,162,517
独立行政法人郵便貯金・簡易生命保険管理機構	40,347,875	17,784,391	3,144,085	1,450,278		62,726,629
地方公共団体金融機構	105,192,953	23,304,376	6,917,473	2,180,139		137,594,941
ゆうちょ銀行		8,000,000				8,000,000
市中銀行	201,586,324	150,492,329				352,078,653
共済組合	3,400,074	164,797		17,800	29,400	3,612,071
生命保険会社		13,782,500				13,782,500
市場公募	722,569,000	594,000,000				1,316,569,000
独立行政法人中小企業基盤整備機構	6,397,684	428,384	2,441,473	388,807		9,656,348
国の予算 貸付	農業改良資金貸付金	36,094				36,094
	港湾整備特別会計貸付金	700				700
	災害援護資金貸付金	4,006				4,006
	母子・寡婦福祉資金貸付金	1,899,101				1,899,101
	地方道路整備臨時貸付金	5,389,000				5,389,000
小 計	7,328,901					7,328,901
計	1,315,330,770	1,082,989,857	24,835,770	8,325,763	29,400	2,431,511,560

県債の目的別構成



(注) 端数処理の関係で積上げ数値と総額等が異なる場合がある。

県債の借入先別利率別構成



(注) 端数処理の関係で積上げ
数値と総額等が異なる場合が
ある。