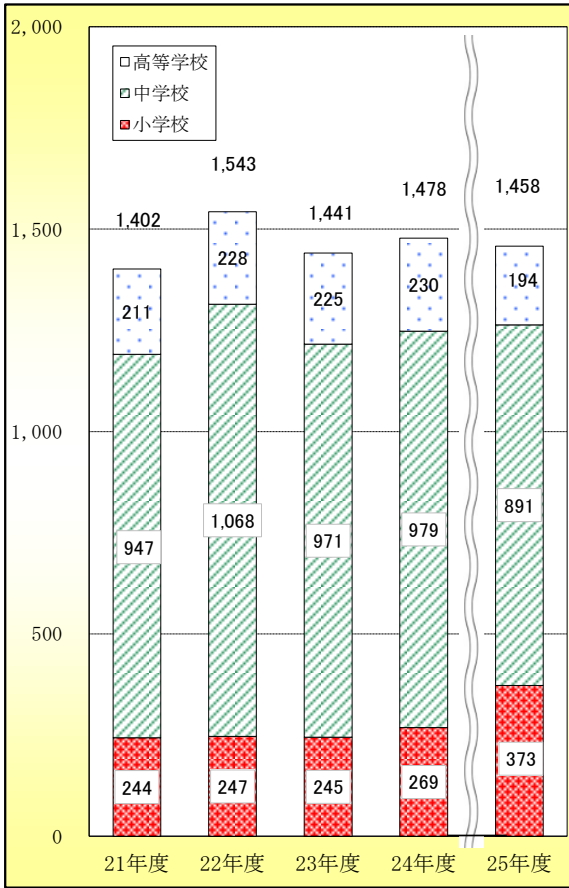


## 生徒指導上の諸問題の年次推移（H21年度～H25年度）

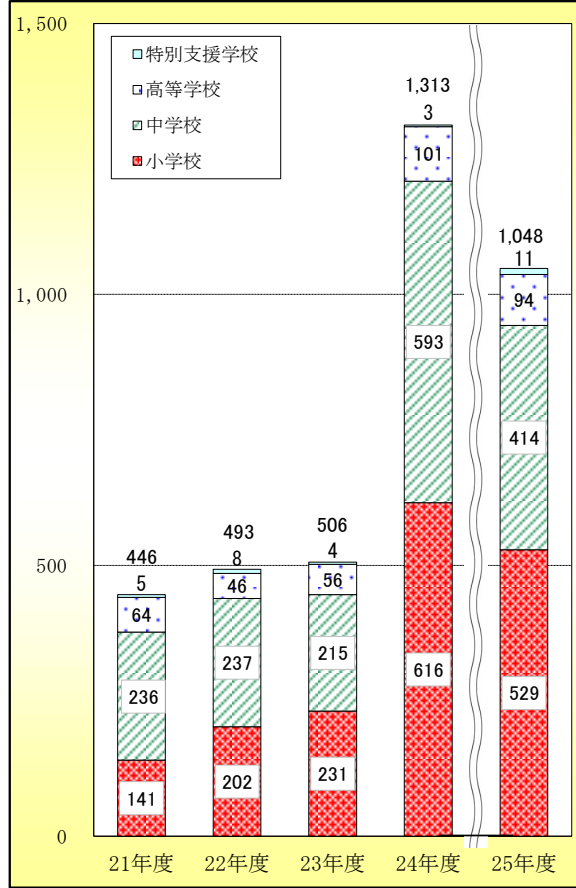
### 1 暴力行為の発生件数（件）

公立小学校、中学校、高等学校（全日制・定時制・通信制）の合計  
※平成25年度から高等学校は通信制を含む



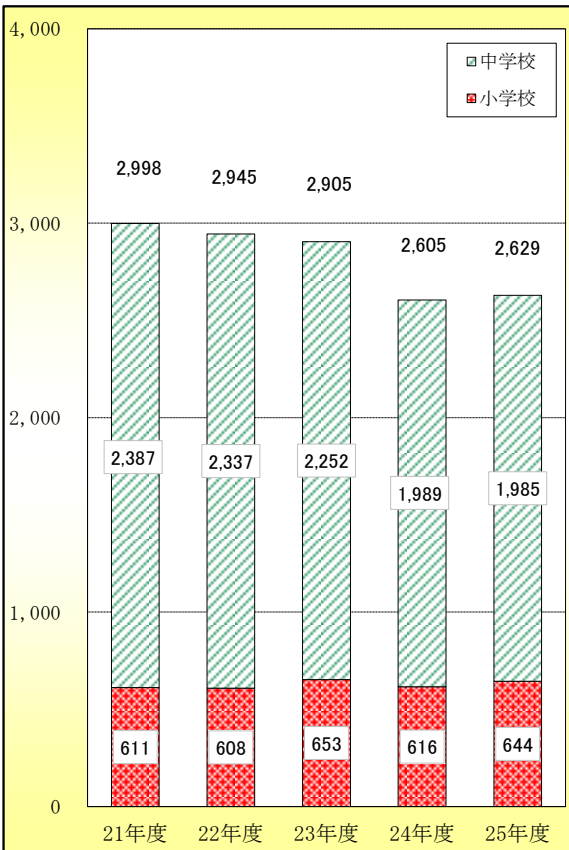
### 2 いじめの認知件数（件）

公立小学校、中学校、高等学校（全日制・定時制・通信制）、特別支援学校の合計  
※平成25年度から高等学校は通信制を含む



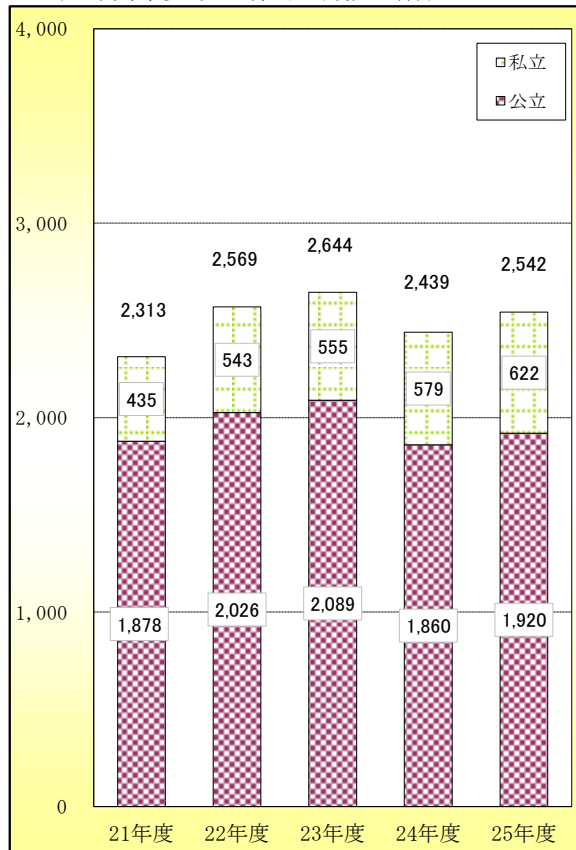
### 3 不登校児童生徒数（人）

国・公・私立の小学校、中学校の合計



### 4 高等学校長期欠席者数（人）

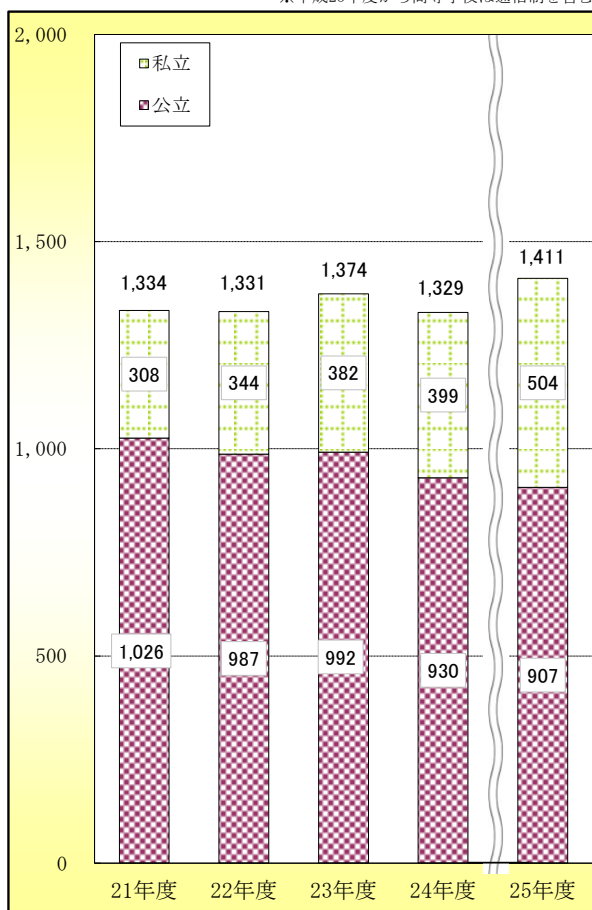
公・私立高等学校（全日制・定時制）の合計



## 5 中途退学者数（人）

公・私立高等学校（全日制・定時制・通信制）の合計

※平成25年度から高等学校は通信制を含む



※平成25年度の公立通信制は89人，私立通信制は45人



### 本県における生徒指導上の諸問題のピークとの比較

区分	ピーク		平成25年度	増減	
	年度	発生（認知）	発生（認知）	発生（認知）	割合
		件数・人数	件数・人数	件数・人数	
		a	b	b-a	$(b-a)/a \times 100$
暴力行為	平成12年度	1,996件	1,458件	△538件	△27.0%
いじめ	平成6年度	1,419件	1,048件	△371件	△26.1%
不登校	平成14年度	3,803人	2,629人	△1,174人	△30.9%
高校長期欠席	平成16年度	3,263人	2,542人	△721人	△22.1%
中途退学	平成12年度	3,062人	1,411人	△1,651人	△53.9%

※平成25年度から高等学校は通信制を含む（高校長期欠席を除く）