

# 平成 25 年 4 月 の 概 況

## 推 計 人 口 ( 甲 調 査 )

〔 推計人口は、国勢調査の人口に、1か月間の転入、転出、出生、死亡等を加えて、推計したものである。〕

### ◇ 5月1日現在推計人口

- ・ 平成25年5月1日現在の広島県の推計人口は2,841,889人  
前月比4,242人の増加、前年同月比8,537人の減少[98カ月連続の減少]

### ◇ 4月の人口動態

平成25年4月の1か月間の人口動態をみると、

- ・ 社会動態は4,710人の増加(転入者数20,300人、転出者数15,590人)  
前年同月(平成24年4月)の増加数(6,322人)に比べ、増加幅が1,612人縮小
- ・ 自然動態は468人の減少(出生者数2,035人、死亡者数2,503人)  
前年同月(平成24年4月)の減少数(409人)に比べ、減少幅が59人拡大

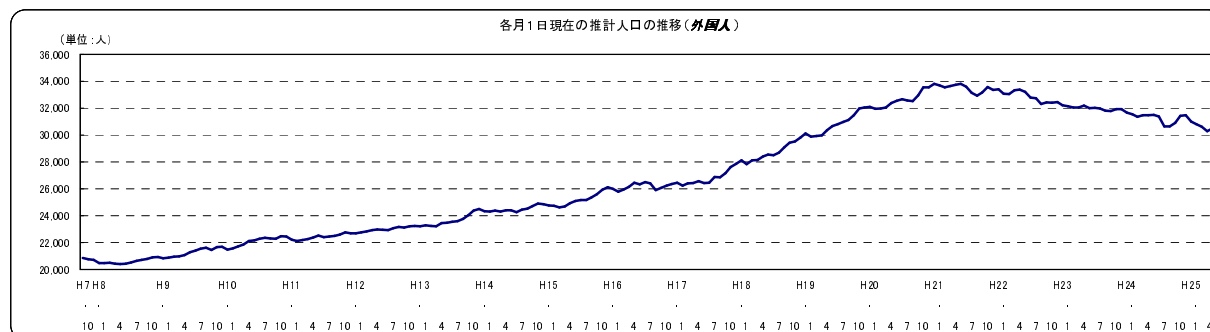
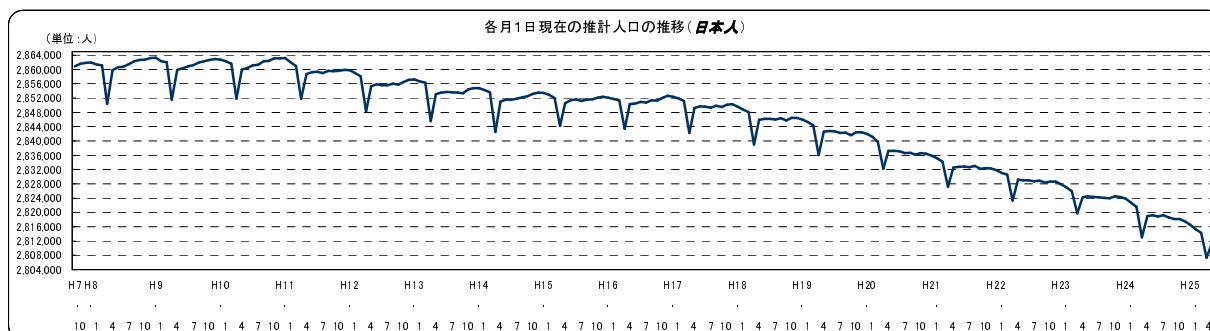
### ◇ 市町別社会動態

- ・ 社会増加は、広島市(1,888人)、福山市(755人)など12市7町
- ・ 社会減少は、尾道市(△51人)、熊野町(△22人)など2市2町

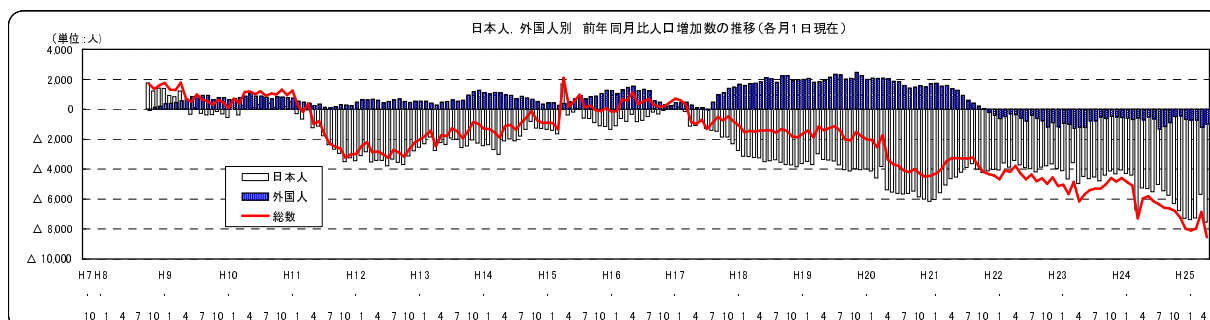
### ◇ 市町別自然動態

- ・ 自然増加は、広島市(126人)、海田町(10人)など2市2町
- ・ 自然減少は、呉市(△149人)、三原市(△59人)など12市7町

## 推 計 人 口



## 前 年 同 月 比



日本人・外国人別、推計人口・前年同月比増減数の推移

(1)推計人口

(単位:人)

	年次	1月	2月	3月	4月	5月	6月	7月	8月	9月	10月	11月	12月
日本人	20年	2,842,010	2,841,174	2,839,760	2,832,248	2,837,216	2,837,271	2,837,100	2,836,591	2,836,677	2,836,173	2,836,621	2,836,403
	21年	2,835,854	2,835,150	2,834,180	2,827,190	2,832,572	2,832,742	2,832,884	2,832,700	2,833,048	2,832,188	2,832,388	2,832,271
	22年	2,831,844	2,831,094	2,830,589	2,823,315	2,829,150	2,829,027	2,828,997	2,828,738	2,828,858	<b>2,828,333</b>	2,828,602	2,828,623
	23年	2,827,894	2,826,991	2,825,932	2,819,753	2,824,199	2,824,551	2,824,367	2,824,209	2,824,068	2,823,937	2,824,485	2,824,311
	24年	2,823,842	2,822,706	2,821,530	2,813,029	2,818,946	2,819,244	2,818,855	2,819,196	2,818,625	2,818,197	2,818,180	2,817,528
	25年	2,816,554	2,815,328	2,814,271	2,807,351	<b>2,811,399</b>							
外国人	20年	32,097	31,964	31,986	32,059	32,374	32,539	32,663	32,560	32,531	32,964	33,540	33,559
	21年	33,816	33,694	33,537	33,638	33,745	33,803	33,595	33,152	32,939	33,174	33,580	33,355
	22年	33,404	33,076	33,039	33,334	33,385	33,217	32,797	32,749	32,315	<b>32,417</b>	32,399	32,453
	23年	32,222	32,139	32,039	32,052	32,186	32,010	32,025	31,976	31,800	31,797	31,925	31,937
	24年	31,673	31,549	31,349	31,484	31,480	31,499	31,379	30,648	30,653	30,907	31,439	31,485
	25年	31,002	30,821	30,629	30,296	<b>30,490</b>							
総数	20年	2,874,107	2,873,138	2,871,746	2,864,307	2,869,590	2,869,810	2,869,763	2,869,151	2,869,208	2,869,137	2,870,161	2,869,962
	21年	2,869,670	2,868,844	2,867,717	2,860,828	2,866,317	2,866,545	2,866,479	2,865,852	2,865,987	2,865,362	2,865,968	2,865,626
	22年	2,865,248	2,864,170	2,863,628	2,856,649	2,862,535	2,862,244	2,861,794	2,861,487	2,861,173	<b>2,860,750</b>	2,861,001	2,861,076
	23年	2,860,116	2,859,130	2,857,971	2,851,805	2,856,385	2,856,561	2,856,392	2,856,185	2,855,868	2,855,734	2,856,410	2,856,248
	24年	2,855,515	2,854,255	2,852,879	2,844,513	2,850,426	2,850,743	2,850,234	2,849,844	2,849,278	2,849,104	2,849,619	2,849,013
	25年	2,847,556	2,846,149	2,844,900	2,837,647	<b>2,841,889</b>							

注) 各月1日現在人口。太字は当月。

平成22年10月の総数は国勢調査結果の数値(斜体太字)。

なお、日本人、外国人の数値は、日本人、外国人の国勢調査結果の数値に国籍不詳分を按分し加えた数値(斜体太字)。(国勢調査は平成22年10月1日現在)

(2)前年同月比人口増減数

(単位:人)

	年次	1月	2月	3月	4月	5月	6月	7月	8月	9月	10月	11月	12月
日本人	21年	△ 6,156	△ 6,024	△ 5,580	△ 5,058	△ 4,644	△ 4,529	△ 4,216	△ 3,891	△ 3,629	△ 3,985	△ 4,233	△ 4,132
	22年	△ 4,010	△ 4,056	△ 3,591	△ 3,875	△ 3,422	△ 3,715	△ 3,887	△ 3,962	△ 4,190	△ 3,855	△ 3,786	△ 3,648
	23年	△ 3,950	△ 4,103	△ 4,657	△ 3,562	△ 4,951	△ 4,476	△ 4,630	△ 4,529	△ 4,790	△ 4,396	△ 4,117	△ 4,312
	24年	△ 4,052	△ 4,285	△ 4,402	△ 6,724	△ 5,253	△ 5,307	△ 5,512	△ 5,013	△ 5,443	△ 5,740	△ 6,305	△ 6,783
	25年	△ 7,288	△ 7,378	△ 7,259	△ 5,678	△ 7,547							
外国人	21年	1,719	1,730	1,551	1,579	1,371	1,264	932	592	408	210	40	△ 204
	22年	△ 412	△ 618	△ 498	△ 304	△ 360	△ 586	△ 798	△ 403	△ 624	△ 757	△ 1,181	△ 902
	23年	△ 1,182	△ 937	△ 1,000	△ 1,282	△ 1,199	△ 1,207	△ 772	△ 773	△ 515	△ 620	△ 474	△ 516
	24年	△ 549	△ 590	△ 690	△ 568	△ 706	△ 511	△ 646	△ 1,328	△ 1,147	△ 890	△ 486	△ 452
	25年	△ 671	△ 728	△ 720	△ 1,188	△ 990							
総数	21年	△ 4,437	△ 4,294	△ 4,029	△ 3,479	△ 3,273	△ 3,265	△ 3,284	△ 3,299	△ 3,221	△ 3,775	△ 4,193	△ 4,336
	22年	△ 4,422	△ 4,674	△ 4,089	△ 4,179	△ 3,782	△ 4,301	△ 4,685	△ 4,365	△ 4,814	△ 4,612	△ 4,967	△ 4,550
	23年	△ 5,132	△ 5,040	△ 5,657	△ 4,844	△ 6,150	△ 5,683	△ 5,402	△ 5,302	△ 5,305	△ 5,016	△ 4,591	△ 4,828
	24年	△ 4,601	△ 4,875	△ 5,092	△ 7,292	△ 5,959	△ 5,818	△ 6,158	△ 6,341	△ 6,590	△ 6,630	△ 6,791	△ 7,235
	25年	△ 7,959	△ 8,106	△ 7,979	△ 6,866	△ 8,537							