# 労働力調査都道府県別結果（モデル推計値）
# 平成25年10月～12月期平均及び平成25年平均結果の概要（広島県）

平成26年２月28日
統　計　課

※　総務省統計局は，平成18年度から，労働力調査の都道府県別結果（モデル推計値）を公表しています。
この概要は，平成26年２月28日付けの公表を受け，広島県の結果についてとりまとめたものです。

［完全失業者・完全失業率］

・広島県の平成25年10月～12月期平均の完全失業率（労働力人口に占める完全失業者の割合）は3.1%と，前年同期（3.5%）に比べ0.4ポイントの低下（図１参照）。都道府県別では低い方から17番目。

また，平成25年平均の完全失業率は3.6%と，前年（3.6%）と同数値。

・広島県の平成25年10月～12月期平均の完全失業者数は４万５千人と，前年同期（５万人）に比べ５千人（10%）の減少（図２参照）。

また，平成25年平均の完全失業者数は５万２千人と，前年（５万１千人）に比べ１千人（２%）の増加。

［就業者］

・広島県の平成25年10月～12月期平均の就業者数は138万６千人と，前年同期（139万人）に比べ４千人（0.3%）の減少（図３参照）。

また，平成25年平均の就業者数は138万３千人と，前年（138万３千人）と同数値。

図１　完全失業率の推移（平成９年～）

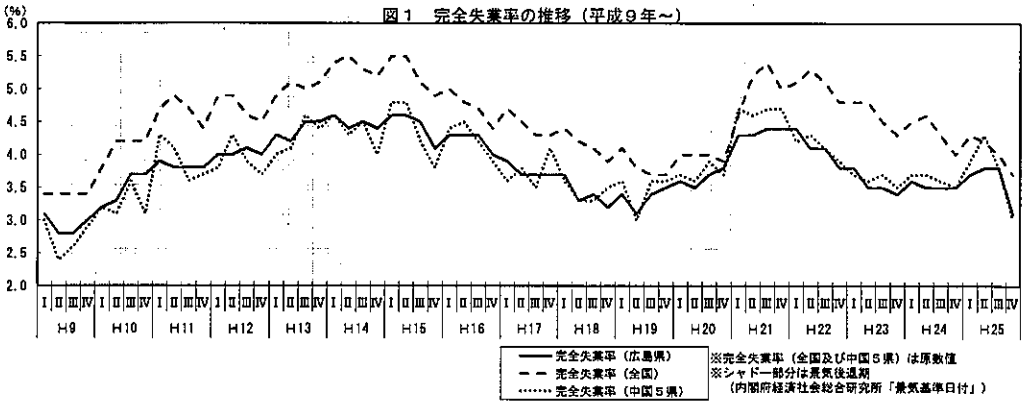


図２　完全失業者数及び対前年同期増減の推移（平成９年～）

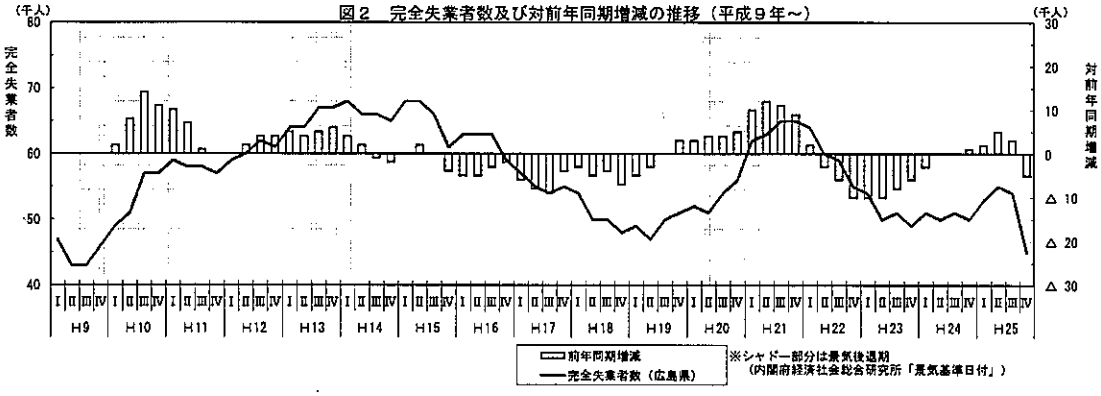

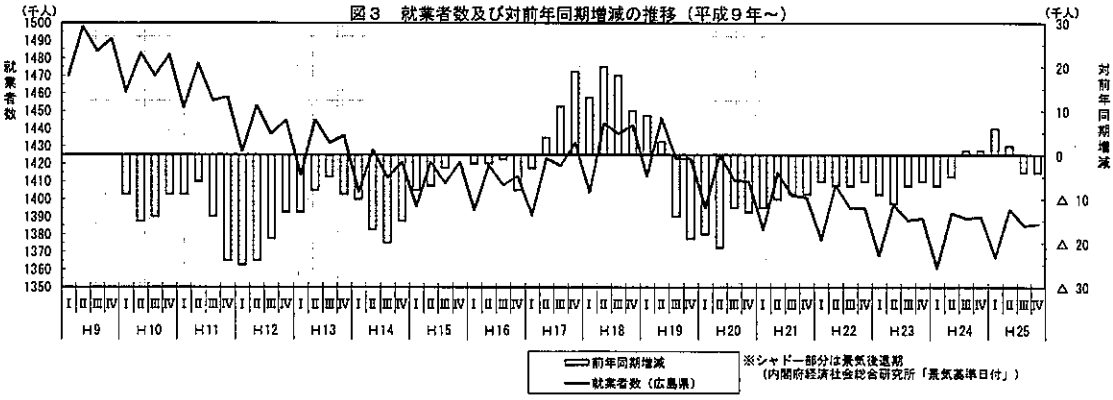
図３　就業者数及び対前年同期増減の推移（平成９年～）