

資料第1124号

平成16年

広島県簡易延長産業連関表
(報告書)

平成20年3月

広島県

社団法人中国地方総合研究センター

利用者のために

- 1 「平成16年広島県簡易延長産業連関表」（以下「平成16年簡易延長表」という。）は「平成12年広島県産業連関表」（以下「平成12年表」という。）を基に、経済産業省「工業統計表」、広島県「県民経済計算推計結果報告」、経済産業省「平成16年簡易延長産業連関表」等の資料を用い、平成12年表に比べ簡易な方法で推計したものです。
- 2 広島県の産業連関表は、過去、昭和35年表、38年表、45年表、50年表、52年表、60年表、平成2年表、7年表、12年表の9回作成されており、今回の平成16年簡易延長表で10回目の作表となります。
なお、簡易延長表の作成は今回が初めてとなります。
- 3 部門分類には、事業所・企業を単位とする「産業分類」と商品を単位とする「商品分類」などがありますが、産業連関表では産業分類に近いアクティビティ・ベース（生産活動単位）を採用しており、同一事業所内であっても二つ以上の活動が行われている場合には、それぞれ異なった部門に分類しています。
- 4 消費税の評価方法は、各取引額に消費税を含む、いわゆる「グロス表示」です。
- 5 本書の統計表の記号は、次のとおりです。
「0」、「0.0」 単位未満
「△」、「－」 負 数（マイナス）
- 6 統計表、図表のなかには、四捨五入の関係で総数（合計）と一致しない場合があります。
- 7 平成16年簡易延長表と平成12年表との部門数の違いは次のとおりです。

部門数の比較表

区分	統合分類	平成16年簡易延長表	平成12年表	摘要
内生部門	小	102	105	「金属鉱業」、「非金属鉱物」、「石炭」、「原油・天然ガス」を「鉱業」に統合
	中	41	41	
	大	13	13	
最終需要部門	小	13	14	「一般政府消費支出（社会資本等減耗分）」を「一般政府消費支出」に統合
	中	13	13	
	大	12	12	
粗付加価値部門	小	6	7	「資本減耗引当（社会資本等減耗分）」を「資本減耗引当」に統合
	中	6	6	
	大	6	6	

- 8 経済産業省「平成16年簡易延長産業連関表」は、「自家輸送」部門の特掲を行っておらず、「社会資本等減耗分」も取り扱っていないため、全国値（率）と比較する際に注意が必要です。
- 9 本書の図表における平成16年全国値は、経済産業省「平成16年簡易延長産業連関表」

のものを使っており、平成12年以前の数値は総務省「平成12年産業連関表」を使っていますので、留意してください。

10 今回の表と以前の表を比較する場合には、部門数、部門コードが変更されている場合があります。今回の平成16年簡易延長表における各部門の概念・定義・範囲等については、平成12年表と同じであるため、平成12年表を参照してください。

11 表の基本構造

(1) 表の形式

地域内競争移輸入型表とします。(再移輸出を含まない)

(2) 価格評価

実際価格の生産者価格評価表とします。

(3) 屑・副産物の取り扱い

原則として、マイナス投入方式(ストーン方式)とします。

12 産業連関表に記載される対象期間と地域的範囲

(1) 平成16年暦年(平成16年1月～12月)

記録の時点は、原則として生産及び取引が実際に発生した時点を記録する「発生主義」です。

(2) 地域的範囲

広島県内で行われた財・サービスの生産活動及び取引を対象とします。

13 ホームページ「広島の統計」で、電子媒体による計数の提供と、産業連関分析ツールの提供を行っていますので御利用ください。

14 この産業連関表は、広島県と社団法人中国地方総合研究センターの共同研究として作成したものです。

この報告書に関するお問い合わせは、次のところをお願いします。

〒730-8511 広島市中区基町10-52

広島県地域振興部地域振興対策局統計管理室統計分析グループ

TEL (082) 513-2526 (ダイヤルイン)

FAX (082) 211-3575

ホームページ「広島の統計」のアドレス <http://db1.pref.hiroshima.lg.jp/>

〒730-0041 広島市中区小町4-33

社団法人中国地方総合研究センター地域経済研究部

TEL (082) 245-7900 (代表)

FAX (082) 245-7629

中国総研のホームページアドレス <http://www.crrc.or.jp/>

目 次

第1章 平成16年広島県簡易延長産業連関表からみた広島県経済

第1節 県経済の構造分析	1
1 産業連関表からみた広島県経済の概要	2
2 生産	4
3 中間投入と中間需要	6
4 粗付加価値と最終需要	10
5 県際取引	12
第2節 県経済の機能分析	15
1 生産波及効果	16
2 生産誘発効果	18
3 粗付加価値誘発効果	20
4 移輸入誘発効果	22

第2章 統計表

1 13部門統合表	25
(1) 生産者価格評価表	26
(2) 投入係数表	28
(3) 逆行列係数表 $(I - A)^{-1}$ 型	28
(4) 逆行列係数表 $[I - (I - \hat{M}) A]^{-1}$ 型	30
(5) 最終需要項目別生産誘発額	30
(6) 最終需要項目別生産誘発係数	32
(7) 最終需要項目別生産誘発依存度	32
(8) 最終需要項目別粗付加価値誘発額	33
(9) 最終需要項目別粗付加価値誘発係数	33
(10) 最終需要項目別粗付加価値誘発依存度	34
(11) 最終需要項目別輸移入誘発額	34
(12) 最終需要項目別輸移入誘発係数	35
(13) 最終需要項目別輸移入誘発依存度	35
2 41部門統合表	37
(1) 生産者価格評価表	38
(2) 投入係数表	46
(3) 逆行列係数表 $(I - A)^{-1}$ 型	52
(4) 逆行列係数表 $[I - (I - \hat{M}) A]^{-1}$ 型	58
(5) 最終需要項目別生産誘発額	64
(6) 最終需要項目別生産誘発係数	65
(7) 最終需要項目別生産誘発依存度	66

(8) 最終需要項目別粗付加価値誘発額	67
(9) 最終需要項目別粗付加価値誘発係数	68
(10) 最終需要項目別粗付加価値誘発依存度	69
(11) 最終需要項目別輸移入誘発額	70
(12) 最終需要項目別輸移入誘発係数	71
(13) 最終需要項目別輸移入誘発依存度	72
3 102 部門統合表	73
(1) 生産者価格評価表	74
(2) 投入係数表	84
(3) 逆行列係数表 $(I - A)^{-1}$ 型	94
(4) 逆行列係数表 $[I - (I - \hat{M}) A]^{-1}$ 型	104
(5) 最終需要項目別生産誘発額	113
(6) 最終需要項目別生産誘発係数	114
(7) 最終需要項目別生産誘発依存度	115
(8) 最終需要項目別粗付加価値誘発額	116
(9) 最終需要項目別粗付加価値誘発係数	117
(10) 最終需要項目別粗付加価値誘発依存度	118
(11) 最終需要項目別輸移入誘発額	119
(12) 最終需要項目別輸移入誘発係数	120
(13) 最終需要項目別輸移入誘発依存度	121

第3章 部門分類表等

1 平成16年広島県簡易延長産業連関表部門分類及び生産額表	124
2 自給率表	138

第4章 平成16年広島県簡易延長産業連関表の見方，推計方法及び産業連関分析等

第1節 産業連関表の見方	141
第2節 平成16年広島県簡易延長産業連関表の基本フレーム	143
1 表の基本構造	143
2 産業連関表に記載される対象期間と地域的範囲	143
3 部門別概念・定義・範囲等	143
第3節 平成16年広島県簡易延長産業連関表推計方法	144
1 推計の前提	144
2 推計方法	144
第4節 産業連関分析について	146

第1章 平成16年広島県簡易延長産業 連関表からみた広島県経済

第1節 県経済の構造分析

産業連関表は、県内経済において一定期間（通常1年間）に行われた財・サービスの取引を一つの行列（マトリックス）に示した統計表であり、これにより産業構造や産業部門間の相互依存関係など県民経済の構造を総体的に把握・分析することができる。本節では、今回作成した平成16年広島県簡易延長産業連関表を用いて、広島県経済の構造を、生産面、投入面、需要面、県際面などの角度から分析する。

1 産業連関表からみた広島県経済の概要

- ・平成16年の財・サービスの総供給額は29兆700億円である。うち県内生産額は22兆4840億円、移輸入額は6兆5860億円である。

平成16年広島県簡易延長産業連関表を、図式化してみると図1のようになる。部門ごとにタテ方向（列部門）にみると、その部門の財・サービスの県内生産額¹とその生産に用いられた投入物の構成が分かる。また、部門ごとにヨコ方向（行部門）にみると、その部門の財・サービスの県内生産額及び移輸入額がどの部門でどれだけ需要されたのかの産出（販売）先の構成が分かる。

供給面からみると、平成16年の財・サービスの総供給額は29兆700億円である。うち県内生産額は22兆4840億円、移輸入額は6兆5860億円である。

県内生産額の費用構成の内訳をみると、生産に用いられた原材料・燃料の財・サービスの中間投入額は10兆670億円である。

県内生産額のもう一つの構成要素である粗付加価値額は、12兆4170億円である。粗付加価値の内訳をみると、雇用者所得（6兆2700億円）、営業余剰（2兆9130億円）、資本減耗引当（2兆180億円）などからなっている。

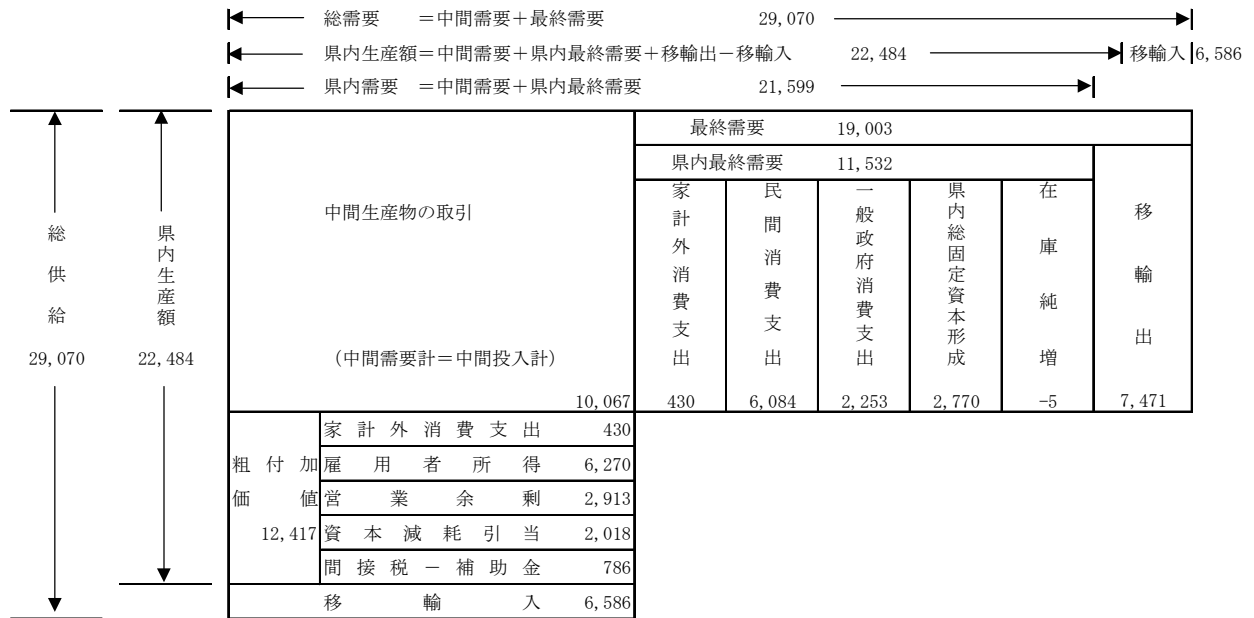
需要面からみると、平成16年の財・サービスの総需要額は、29兆700億円である。うち、生産活動用の原材料・燃料の財及びサービスに対する中間需要額が10兆670億円、最終需要額が19兆30億円である。最終需要額の内訳をみると、県内最終需要が11兆5320億円、移輸出が7兆4710億円である。さらに、県内最終需要額の内訳をみると、消費が8兆7670億円、投資が2兆7650億円である。

¹ 県内生産額とは、県内に所在するすべての事業所の1年間の経済活動によって生産された財・サービスの総額を言い、いわゆる原材料（中間生産物）も含まれる。

ここでいう「財」の投入とは、農林水産業、鉱業、製造業、建設及び電力・ガス・熱供給の投入を指し、それ以外は「サービス」の投入とした。ただし、事務用品は財に含め、分類不明はサービスに含めた。

図1 平成16年広島県簡易延長産業連関表の概要

(単位：10億円)



2 生産

- ・平成16年の県内生産額は、平成12年に比べ減少した。
- ・平成16年における、産業全体に対する製造業の構成比は上昇した。

図2-1から、平成16年の県内生産額は22兆4840億円で平成12年の22兆5540億円に比べて0.3%の減少となった。これを平成12年から平成17年までの5年間までの年平均伸び率で見ると△0.1%となっている。

次に、図2-2から13部門²での産業別の構成比をみると、広島県は製造業が36.8%で最も大きく、次いで、サービスが20.4%、商業が9.4%となっている。これに対し、全国は、製造業が32.3%、サービスが24.3%、商業が9.8%となっており、広島県は全国に比べて、製造業の割合が高く、サービスの割合が低くなっている。

² 産業の13部門表について、ここでは、次のように区分した。

第1次産業：農林水産業

第2次産業：鉱業、製造業、建設、電力・ガス・水道、(41部門分類ベースの「水道・廃棄物 処理」を除く。)

第3次産業：第1次産業と第2次産業以外

図 2-1 県内生産額及び年平均伸び率の推移

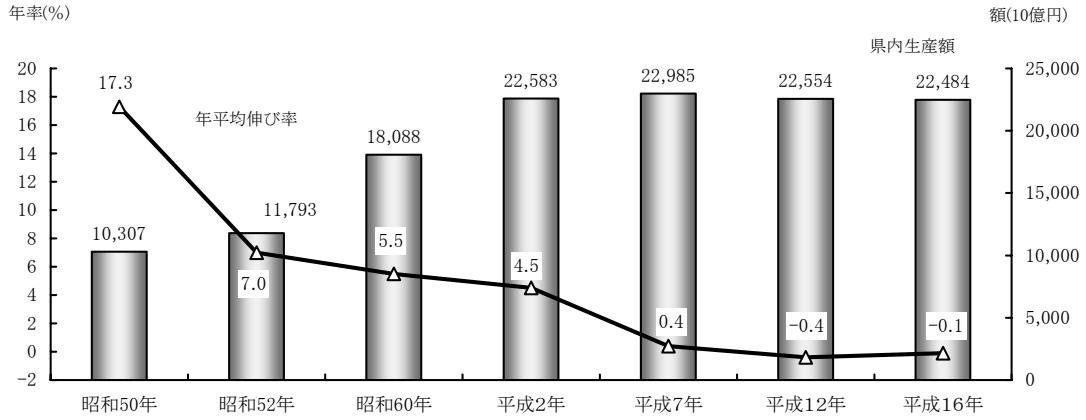
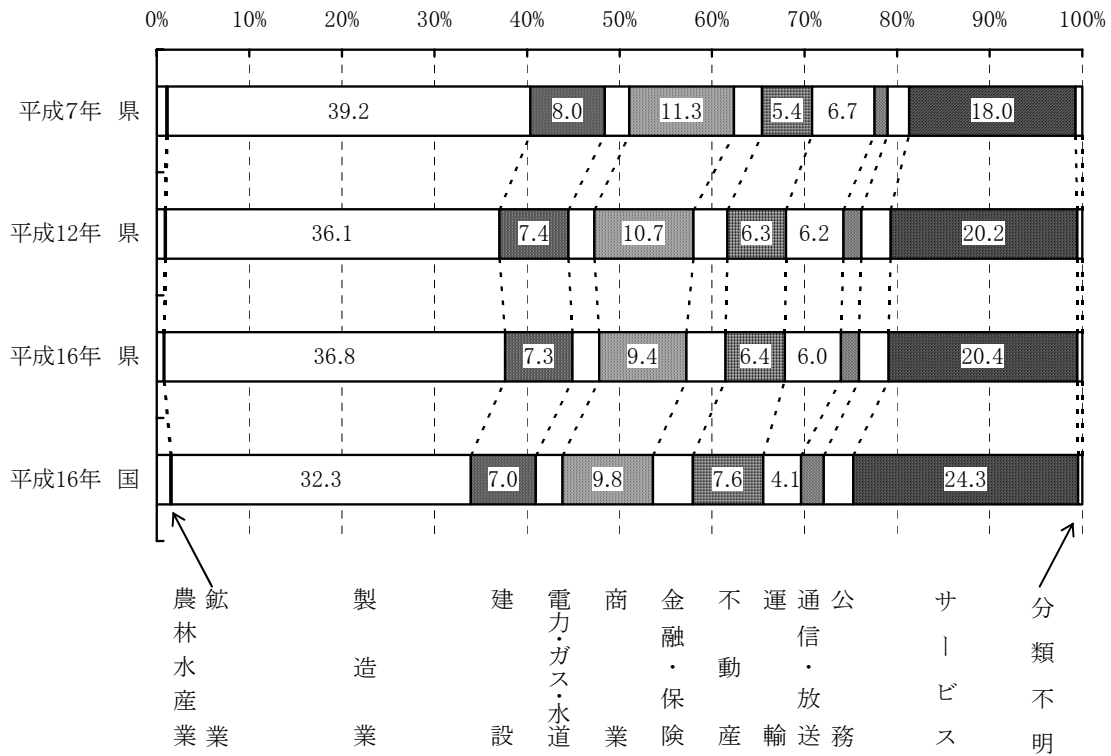


図 2-2 生産額の産業別構成比



3 中間投入³と中間需要⁴

- ・平成16年は、平成12年に比べて、全産業計で、中間投入、中間需要の比率が低下した。

図3-1で、中間投入率⁵を41部門により産業別にみると、その他の製造工業製品(74.9%)が最も高く、鉄鋼(74.8%)、非鉄金属(74.5%)、自動車(70.4%)などの製造業で高い比率となっており、製造業以外では、建設(49.9%)、鉱業(44.7%)などが高くなっている。逆に、不動産(12.5%)、教育・研究(19.5%)、金融・保険(21.2%)などが低い比率となっている。

産業全体では、平成16年の中間投入率(44.8%)は平成12年の中間投入率(46.1%)と比べて1.3ポイント低下した。

図3-2で、中間需要率⁶を41部門により産業別にみると、鉱業(98.2%)が最も高く、対事業所サービス(77.1%)、窯業・土石製品(76.3%)、金融・保険(73.2%)などが高くなっている。逆に、医療・保健・社会保障・介護(1.1%)、公務(1.3%)、対個人サービス(3.8%)などが低い比率となっている。

産業全体では、平成16年の中間需要率(34.6%)は平成12年の中間需要率(35.5%)と比べて0.9ポイント低下した。

³ 中間投入とは、各産業部門の生産活動に必要な原材料・燃料等の財・サービスの購入費用である。

⁴ 中間需要とは、各産業部門がそれぞれの生産物を生産するための原材料、燃料等の財・サービスとして販売されたものである。

⁵ 中間投入率とは、県内生産額に占める中間投入額の割合である。

⁶ 中間需要率とは、総需要額に占める中間需要額の割合である。

図 3-1 中間投入率

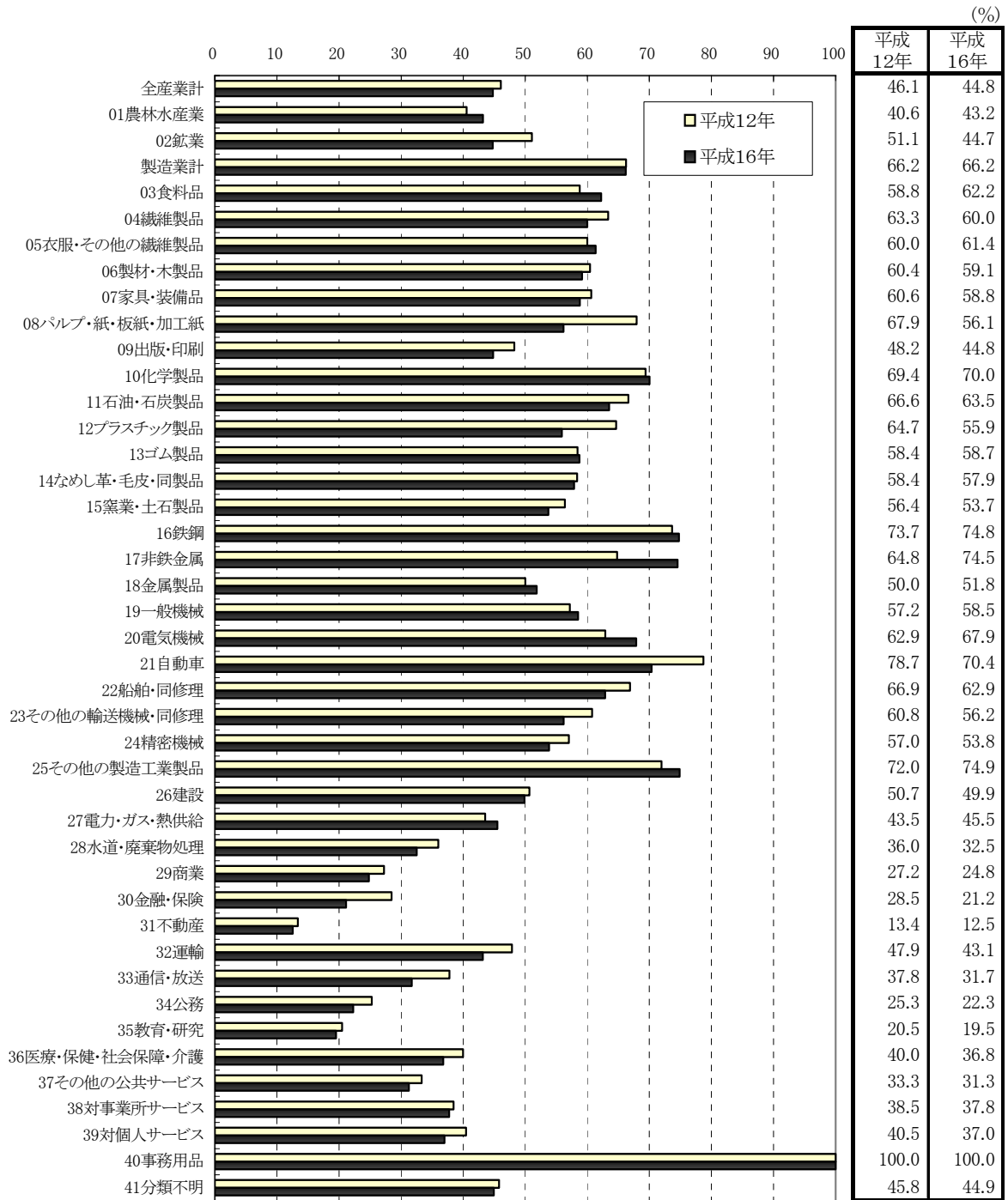
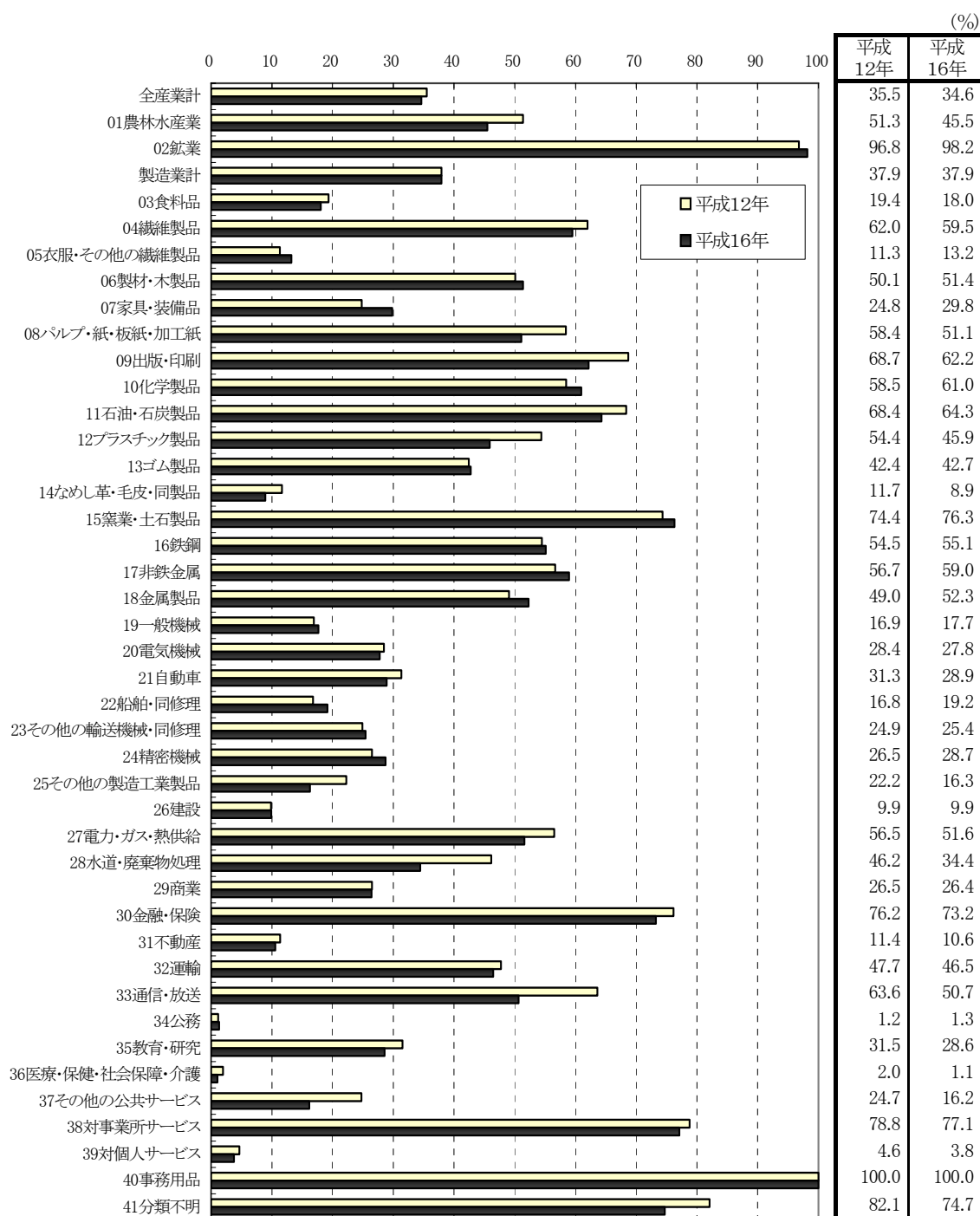


図 3-2 中間需要率



(%)

図 3-3 各産業の相互依存関係 (41 部門)

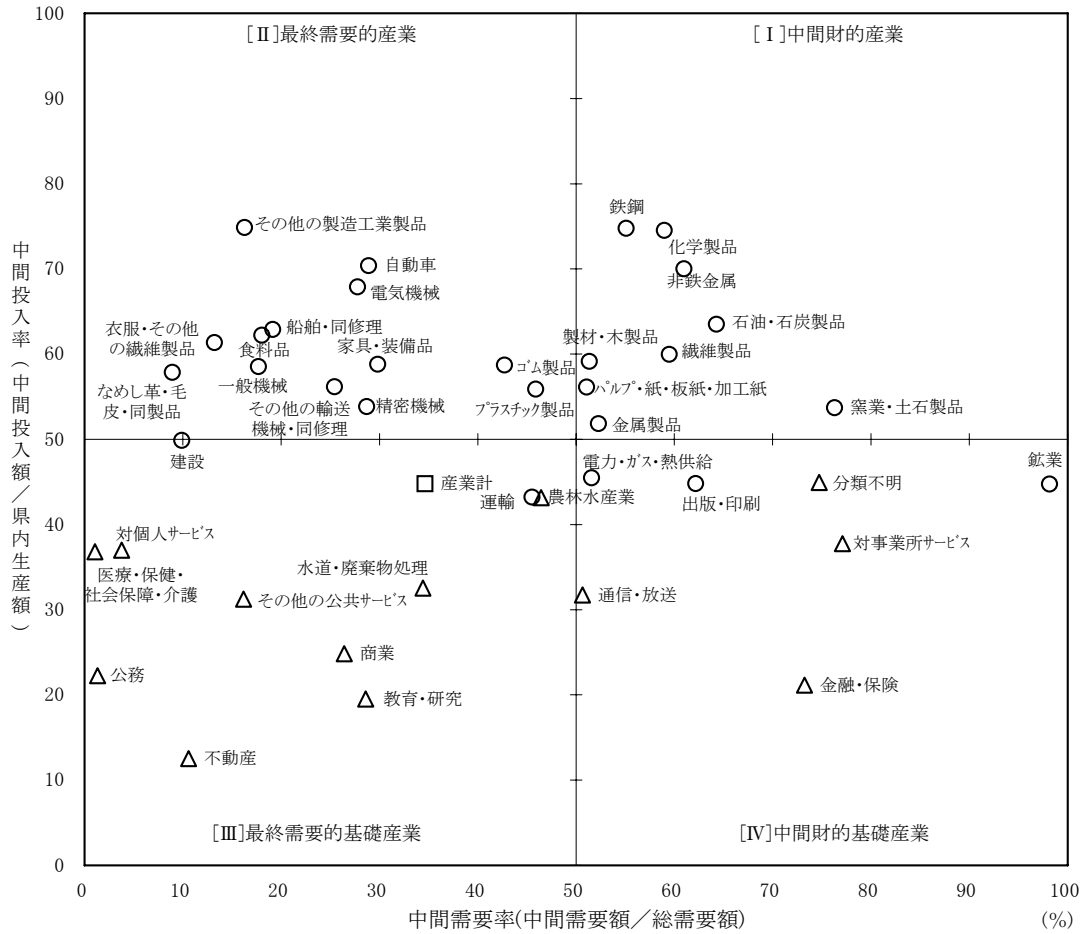


図 3-3 で、財・サービスの間投入率・中間需要率の関係から、各産業を類型化する。

[I]は、中間投入率、中間需要率ともに高い部門である。すなわち、原材料等に他の部門の財・サービスを多く投入して生産を行い、その生産物の多くを原材料等として他の産業に供給しているタイプの産業である。具体的には、鉄鋼、化学製品、非鉄金属、石油・石炭製品などの産業が属している。

[II]は、中間投入率が高く、中間需要部門が低い部門である。すなわち、原材料等に他の部門の財・サービスを多く投入して生産を行い、その生産物の多くを消費や投資あるいは、移輸出といった最終需要に供給しているタイプの産業である。具体的には、自動車、船舶・同修理、電気機械、一般機械などの産業が属している。

[III]は、中間投入率、中間需要率ともに低い部門である。すなわち、原材料等の中間投入が少なく、その生産物の多くを最終需要に供給しているタイプの産業である。具体的には、商業、教育・研究、不動産、公務などの産業が属している。

[IV]は、中間投入率が低く、中間需要率が高い部門である。すなわち、原材料等の中間投入が少なく、その生産物の多くを原材料等として他の産業に供給しているタイプの産業である。電力・ガス・熱供給、金融・保険、対事業所サービスなどの産業が属している。

4 粗付加価値⁷と最終需要⁸

- ・粗付加価値部門は、平成12年と比べて雇用者所得が低下した一方、営業余剰は上昇した。

平成16年の粗付加価値は12兆4170億円である。図4-1から、内訳をみると、雇用者所得が50.5%、営業余剰が23.5%、資本減耗引当が16.2%、間接税（控除）補助金が6.3%の順となっている。平成12年と比べると、営業余剰が0.7ポイント、資本減耗引当が1.7ポイント高くなり、雇用者所得が2.8ポイント低くなった。

平成16年の最終需要は19兆30億円である。図4-2⁹から、内訳をみると、移輸出が39.3%、民間消費支出が32.0%、県内総固定資本形成が14.6%、一般政府消費支出が11.9%、家計外消費支出が2.3%の順となっている。平成12年と比べると、民間消費支出が0.9ポイント、一般政府消費支出が0.9ポイント高くなり、移輸出が0.9ポイント、県内総固定資本形成が0.7ポイント低くなった。

⁷ 各産業部門の生産活動によって新たに付加された価値をいい、県内生産額から中間投入を差し引いたもので、家計外消費支出、雇用者所得、営業余剰、資本減耗引当、間接税及び（控除）補助金からなる。

粗付加価値の「粗」とは、減価償却費などからなる資本減耗引当を含むという意味である。

⁸ 家計外消費支出、民間消費支出、一般政府消費支出、県内総固定資本形成及び在庫純増の県内の最終需要を合わせて県内最終需要という。この県内最終需要と移輸出を合わせて最終需要と言う。

⁹ 最終需要の構成項目のうち、県の移輸出に対して国は輸出であることから、各項目の構成比は県と国では大きく異なる。従って図4-2では、国の構成比との比較をしない。

図 4-1 粗付加価値の構成

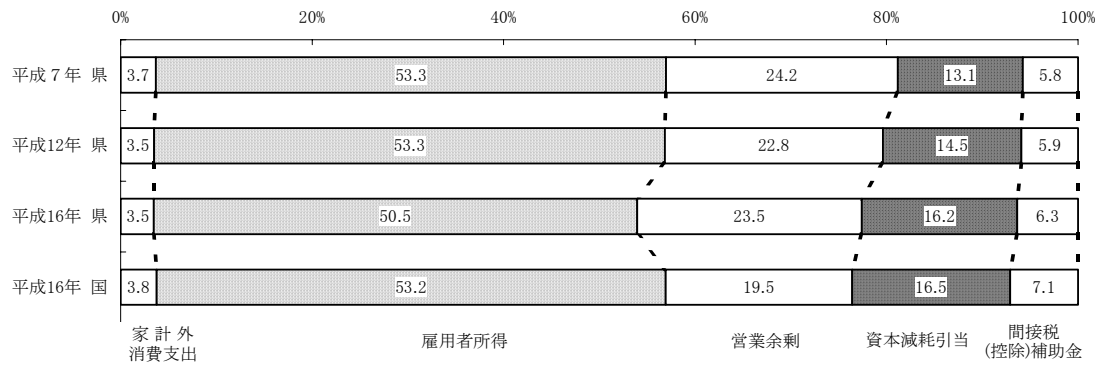
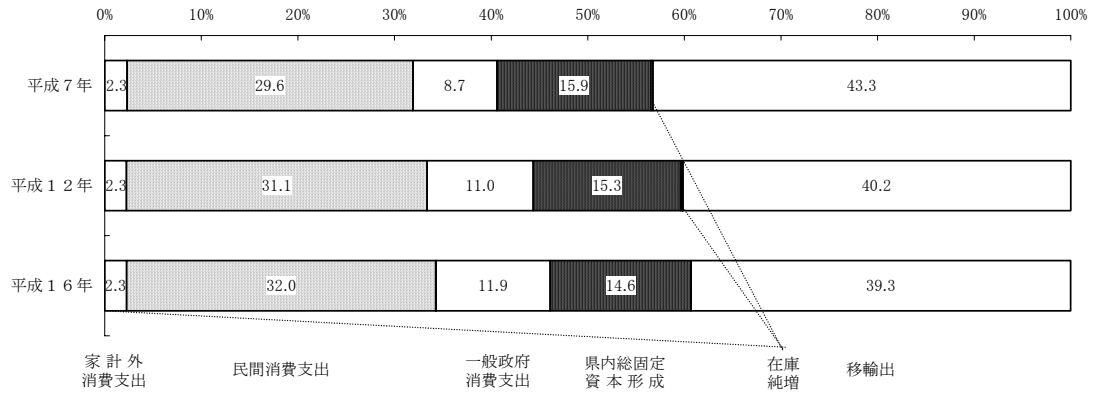


図 4-2 最終需要の構成



5 県際取引

- ・ 県際収支は、移輸出額が 7 兆 4710 億円、移輸入額が 6 兆 5860 億円で 8850 億円の移輸出超過となっている。

移輸出額から移輸入額を差し引いた県際収支は、全産業計で 8850 億円の移輸出超過である。

図 5-1 から、産業別の県際収支を 41 部門で見ると、鉄鋼、自動車、電気機械、一般機械などの産業で大きく移輸出超過となっている。一方、石油・石炭製品、化学製品、農林水産業、食料品などの産業で大きく移輸入超過となっている。

図 5-2 で、移輸出率¹⁰と移輸入率¹¹との組み合わせにより、それぞれの産業を類型化する。なお、45° 線(図中の斜め点線)より上にある産業は、移輸出率が移輸入率に比べて高く、45° 線より下にある産業は、移輸入率が移輸出率に比べて高い。

[I]は、生産物の多くが移輸出され、かつ、県内需要の多くが移輸入で賄われており、生産における県際取引の比重が高い部門である。ゴム製品、自動車、電気機械、一般機械などの産業がこのグループに属している。

[II]は、移輸出の割合が高く、移輸入の割合が低い部門である。製材・木製品、鉄鋼などの産業がこのグループに属している。

[III]は、移輸出、移輸入ともに割合が低い部門である。サービス業に代表されるように、地域内の需要のほとんどが地域内で供給される性質のものである。

[IV]は、県内の需要に対して県内の供給が少なく、移輸入に多くを依存している部門である。農林水産業、鉱業、なめし革・毛皮・同製品、出版・印刷などの産業がこのグループに属している。

¹⁰ 移輸出率＝移輸出額／県内生産額

¹¹ 移輸入率＝移輸入額／県内需要額

図 5-1 産業別の県際収支

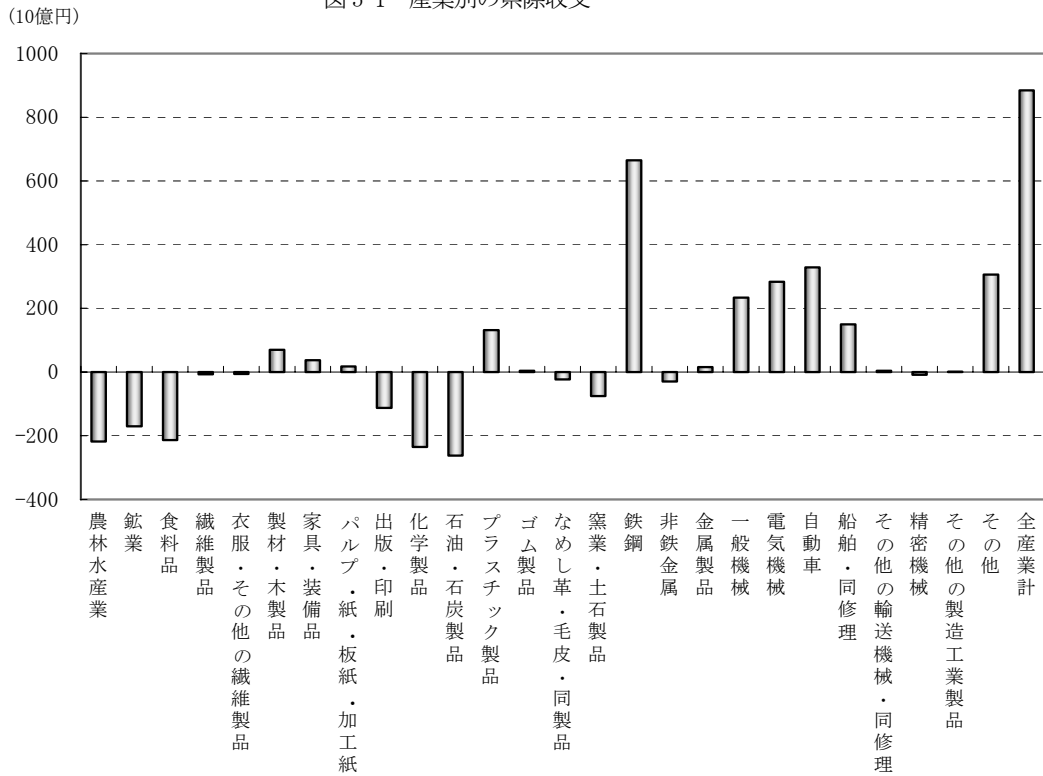
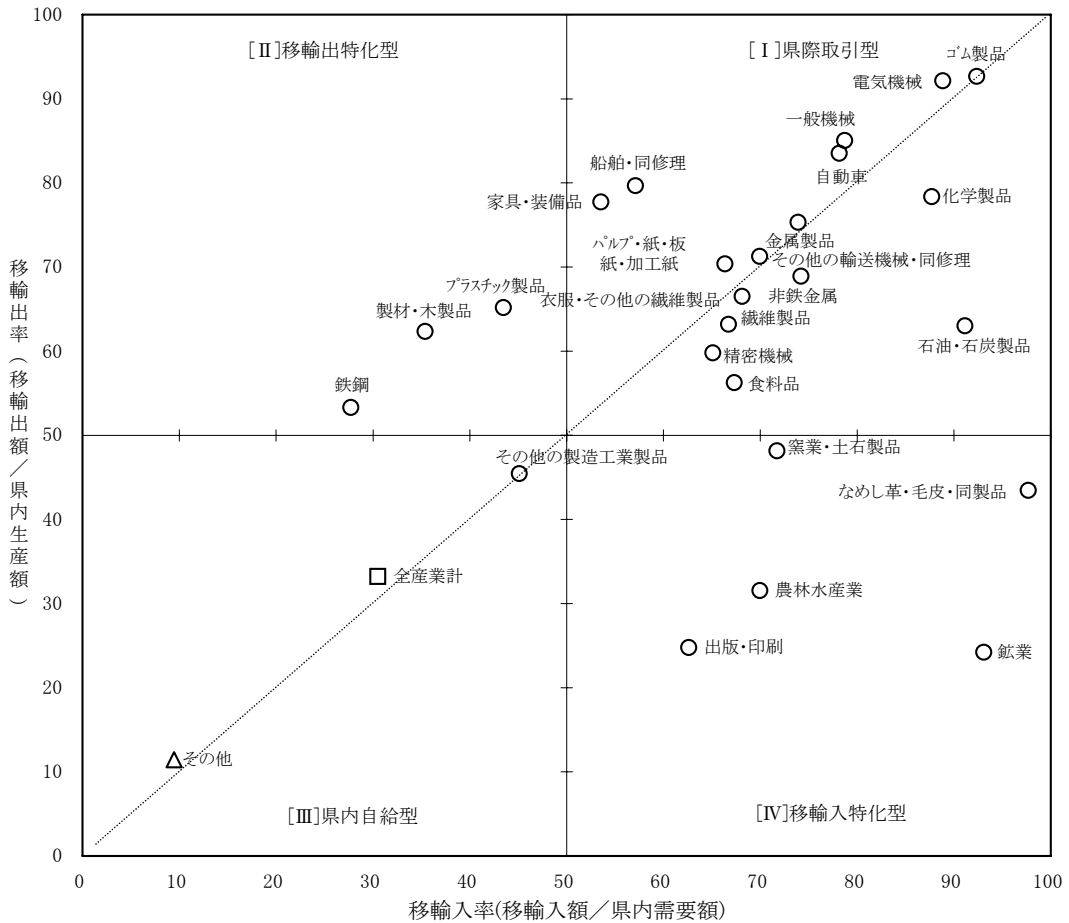


図 5-2 県際取引からみた産業類型 (41 部門)



第2節 県経済の機能分析

前節では、取引基本表をタテ（列）方向とヨコ（行）方向にみて広島県の産業構造の特徴を明らかにしてきたが、本節では、取引基本表から計算される逆行列係数及びその他各種係数を用いて、最終需要と生産誘発、粗付加価値誘発、移輸入誘発といった県経済の機能面を分析する。

1 生産波及効果¹²

- ・平成12年と平成16年の生産波及の大きさを比べると、全産業の平均では小さくなった。

産業連関表から求められる逆行列係数表から生産波及の大きさを把握することができる。逆行列係数とは、ある産業部門に需要が1単位発生した場合、中間財として投入される原材料・サービスの生産が産業間に次々と波及していき、各産業部門の生産が全体としてどれだけになるかという生産波及の大きさを示す係数である。

表6から、本県産業の平均的な生産波及の大きさを、移輸入の影響を考慮した開放型逆行列 $[I - (I - \hat{M})A]^{-1}$ の列和¹³の全産業平均でみると、平成16年は1.3874と平成12年の1.4064から低下した。

この逆行列係数の値は、各部門の中間投入及び自給率の大きさや構成で決定される。一般に、中間投入比率が高く、自給率が高いほど生産波及(=逆行列係数の列和)は大きくなる。逆行列の値は複雑な演算を経て求められるため、その値の変化について厳密に原因を特定することは難しいが、経済のサービス化の進展により中間投入率の低下と自給率の上昇が同時に進行し、結果として、平成12年から平成16年にかけての逆行列係数の全産業平均は低下したものと考えられる。

表6 生産波及の大きさ(全産業平均)の動向 (単位:倍,%)

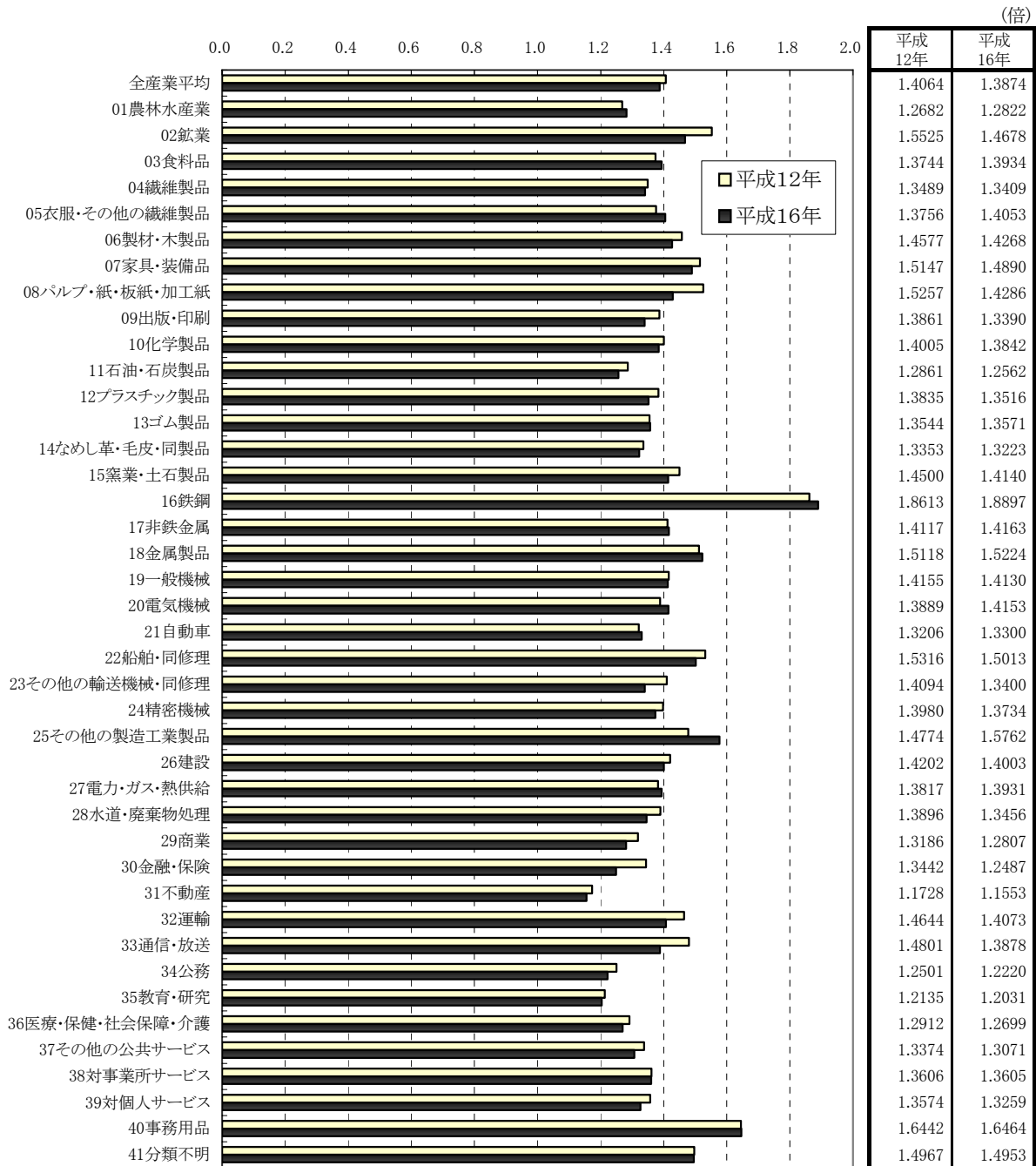
区分	平成7年	平成12年	平成16年
生産波及の大きさ(全産業平均)	1.3987	1.4064	1.3874
中間投入率(全産業計)	47.6	46.1	44.8
自給率(全産業計)	67.3	69.1	69.5
県内生産額構成比 製造業	39.2	36.1	36.8
〃 サービス	18.0	20.2	20.4

図6から、平成16年の各産業における生産波及の大きさをみると、全産業平均(1.3874)より生産波及が大きい部門は、鉄鋼(1.8897)、その他の製造工業製品(1.5762)、金属製品(1.5224)、船舶・同修理(1.5013)などとなっている。

¹² 生産波及効果とは、ある産業部門に生じた需要がその産業部門の生産を誘発し、それにより次々と各産業部門の生産が誘発されることを示す。

¹³ 逆行列係数の列和(タテの方向の合計)の値は、当該部門の需要が1単位発生した時に各産業に及ぼす生産波及の大きさを合計したものであり、産業全体としての生産波及の大きさが直接・間接に、究極的にどのくらいになるかを示すものである。

図6 生産波及の大きさ



2 生産誘発効果

- ・ 県内生産額 22 兆 4840 億円は、移輸出によって 48.2%，民間消費支出によって 25.4%，一般政府消費支出によって 12.3%，県内総固定資本形成によって 12.3%が誘発されている。

(1) 生産誘発額

生産誘発額¹⁴の合計は、県内生産額の合計に一致する。表 7 から、生産誘発額を 41 部門で見ると、移輸出が 10 兆 8310 億円，民間消費支出が 5 兆 7210 億円，一般政府消費支出が 2 兆 7660 億円，県内総固定資本形成が 2 兆 7600 億円などとなっている。

(2) 生産誘発係数

表 7 及び図 7-1 から、生産誘発係数¹⁵を 41 部門で見ると、在庫純増が 1.8880，移輸出が 1.4497，一般政府消費支出が 1.2274，県内総固定資本形成が 0.9964 などとなっている。平成 12 年と比べると、県内総固定資本形成，在庫純増，移輸出が大きくなっており，家計外消費支出，民間消費支出及び一般政府消費支出で小さくなっている。

(3) 生産誘発依存度

表 7 及び図 7-2 から、平成 16 年の生産誘発依存度¹⁶を 41 部門で見ると、移輸出が 48.2%，民間消費支出が 25.4%，一般政府消費支出が 12.3%，県内総固定資本形成が 12.3%などとなっている。平成 12 年と比べると、一般政府消費支出は 0.8 ポイント，民間消費支出は 0.3 ポイントそれぞれ上昇し，県内総固定資本形成は 0.4 ポイント，移輸出は 0.3 ポイントそれぞれ低下した。

¹⁴ 生産誘発額とは、各産業部門の県内生産額が、民間消費支出や県内総固定資本形成などの最終需要項目によってどれだけ誘発されたものであるか、その内訳をみたものである。

¹⁵ 生産誘発係数とは、生産誘発額をそれぞれ対応する項目の最終需要の合計額で除した比率をいう。これは、ある最終需要項目が合計で 1 単位（品目構成は同じ）だけ増加した場合、各産業部門の県内生産額がどれだけ増加するかを示すものである。

¹⁶ 生産誘発依存度とは、各産業部門ごとの生産誘発額の項目別構成比をいう。これによって各産業部門の県内生産額が、どの最終需要の項目によってどれだけ誘発されたか、そのウェイトがわかる。

表7 生産誘発額，生産誘発係数，生産誘発依存度

(単位:10億円, 倍, %)

項 名	生産誘発額			生産誘発係数			生産誘発依存度		
	平成7年	平成12年	平成16年	平成7年	平成12年	平成16年	平成7年	平成12年	平成16年
最終需要計	22,985	22,554	22,484	1.198145	1.195368	1.183184	100.0	100.0	100.0
家計外消費支出	458	442	417	1.030471	1.037391	0.968915	2.0	2.0	1.9
民間消費支出	5,323	5,670	5,721	0.937737	0.965685	0.940323	23.2	25.1	25.4
一般政府消費支出	2,103	2,588	2,766	1.256879	1.251475	1.227355	9.1	11.5	12.3
県内総固定資本形成	3,045	2,859	2,760	0.998758	0.992927	0.996370	13.2	12.7	12.3
在庫純増	26	54	-10	0.694460	1.393820	1.888048	0.1	0.2	△ 0.0
移輸出	12,030	10,939	10,831	1.448829	1.442655	1.449718	52.3	48.5	48.2

図7-1 生産誘発係数

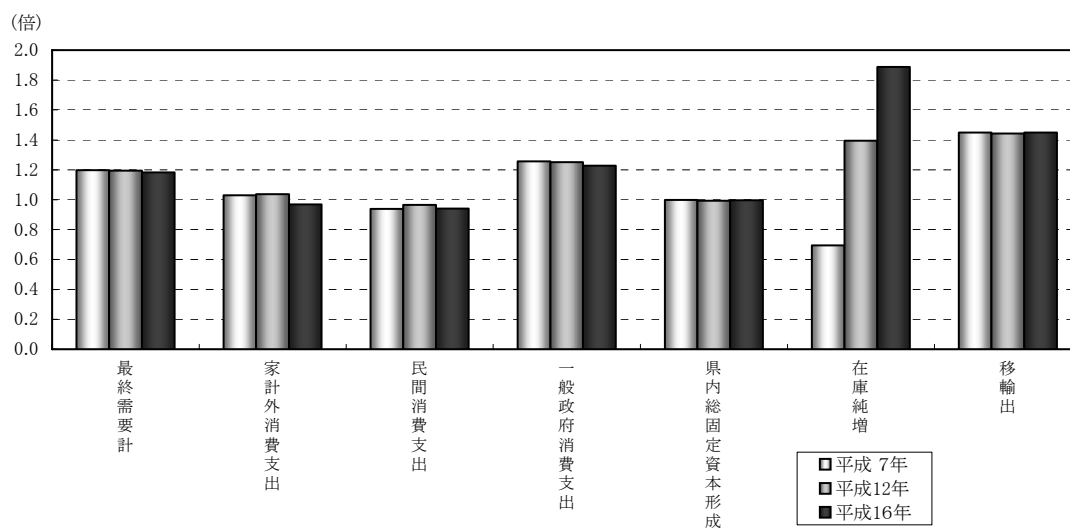
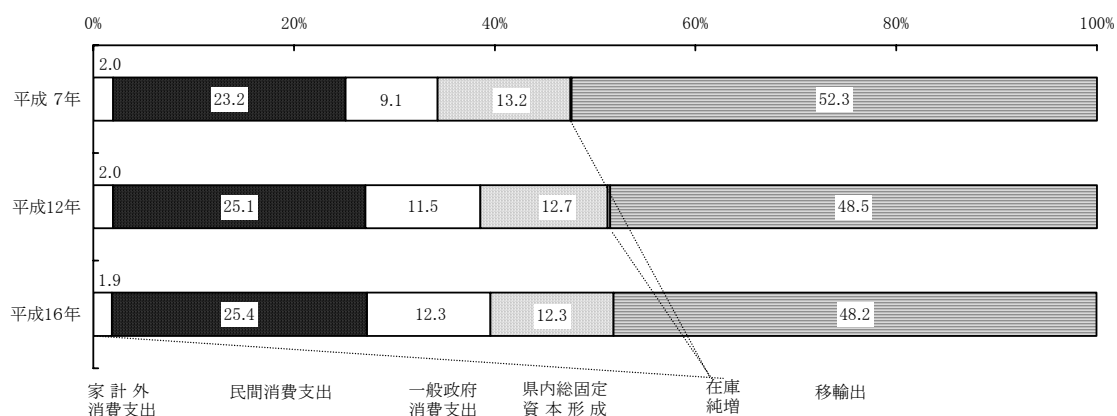


図7-2 生産誘発依存度の構成



3 粗付加価値誘発効果

- ・粗付加価値額 12 兆 4170 億円は、移輸出によって 38.8%，民間消費支出によって 31.7%，一般政府消費支出によって 15.4%，県内総固定資本形成によって 12.0%が誘発されている。

(1) 粗付加価値誘発額

粗付加価値誘発額¹⁷の合計は、粗付加価値額の合計と一致する。表 8 から、粗付加価値誘発額を 41 部門でみると、移輸出が 4 兆 8180 億円，民間消費支出が 3 兆 9370 億円，一般政府消費支出が 1 兆 9170 億円，県内総固定資本形成が 1 兆 4880 億円などとなっている。

(2) 粗付加価値誘発係数

表 8 及び図 8-1 から、粗付加価値誘発係数¹⁸を 41 部門でみると、一般政府消費支出が 0.8509，民間消費支出が 0.6471，移輸出が 0.6449，家計外消費支出が 0.6023 などとなっている。平成 12 年と比べると、民間消費支出，一般政府消費支出，県内総固定資本形成，移輸出が大きくなっており，家計外消費支出及び在庫純増が小さくなっている。

(3) 粗付加価値誘発依存度

表 8 及び図 8-2 から、平成16年の粗付加価値誘発依存度¹⁹をみると、移輸出が 38.8%，民間消費支出が 31.7%，一般政府消費支出が 15.4%，県内総固定資本形成 12.0%などとなっている。平成 12 年と比べると、一般政府消費支出は 1.1 ポイント，民間消費支出は 0.5 ポイントそれぞれ上昇し，移輸出は 0.9 ポイント，県内総固定資本形成は 0.4 ポイントそれぞれ低下した。

¹⁷ 粗付加価値誘発額とは、各産業部門の粗付加価値が、どの最終需要項目によってどれだけ誘発されたものか、その内訳をみたものである。

¹⁸ 粗付加価値誘発係数とは、粗付加価値誘発額をそれぞれ対応する項目の最終需要の合計額で除した比率をいう。これは、ある最終需要項目が合計で 1 単位（品目構成は同じ）だけ増加した場合、各産業部門の粗付加価値がどれだけ増加するかを示すものである。

¹⁹ 粗付加価値誘発依存度とは、各産業部門ごとの粗付加価値誘発額の最終需要の項目別構成比をいう。これによって各産業部門の粗付加価値が、どの最終需要の項目によってどれだけ誘発されたか、そのウェイトがわかる。

表 8 粗付加価値誘発額，粗付加価値誘係数，粗付加価値誘発依存度

(単位:10億円, 倍, %)

項 名	粗付加価値誘発額			粗付加価値誘係数			粗付加価値誘発依存度		
	平成 7年	平成12年	平成16年	平成 7年	平成12年	平成16年	平成 7年	平成12年	平成16年
最終需要計	12,050	12,163	12,417	0.628142	0.644670	0.653435	100.0	100.0	100.0
家計外消費支出	276	263	259	0.620689	0.616995	0.602301	2.3	2.2	2.1
民間消費支出	3,601	3,797	3,937	0.634235	0.646594	0.647104	29.9	31.2	31.7
一般政府消費支出	1,381	1,736	1,917	0.825515	0.839561	0.850918	11.5	14.3	15.4
県内総固定資本形成	1,534	1,512	1,488	0.503254	0.524966	0.537123	12.7	12.4	12.0
在庫純増	16	31	-2	0.419104	0.806236	0.323911	0.1	0.3	△ 0.0
移輸出	5,243	4,824	4,818	0.631423	0.636200	0.644873	43.5	39.7	38.8

図 8-1 粗付加価値誘係数

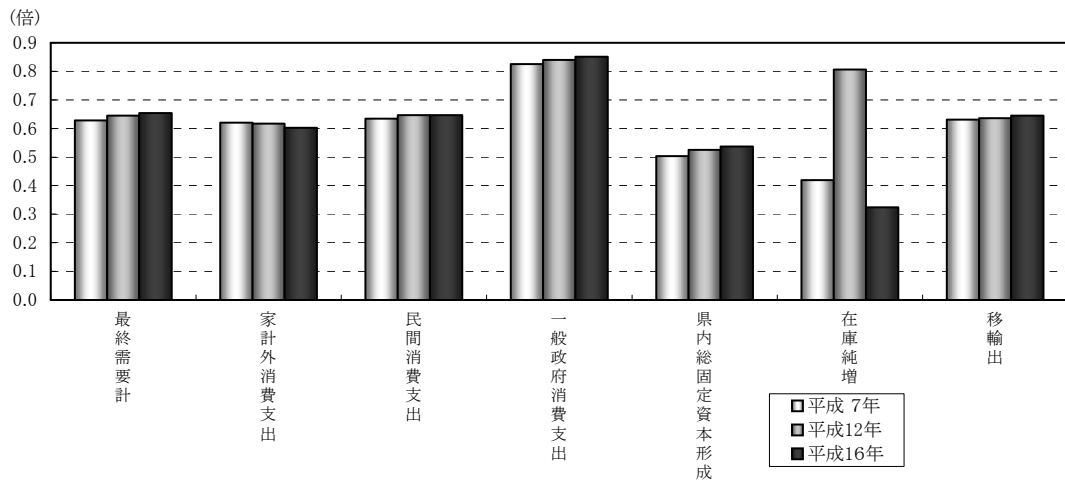
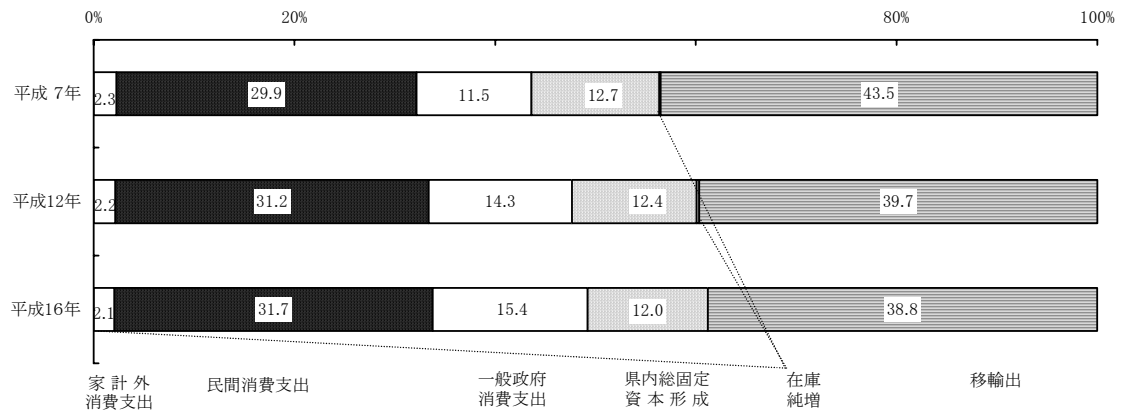


図 8-2 粗付加価値誘発依存度の構成



4 移輸入誘発効果

- ・移輸入額 6 兆 5860 億円は、移輸出によって 40.3%、民間消費支出によって 32.6%、県内総固定資本形成によって 19.5%、一般政府消費支出によって 5.1%が誘発された。

(1) 移輸入誘発額

移輸入誘発額²⁰の合計は、移輸入額と一致する。表 9 から、移輸入誘発額を 41 部門で見ると、移輸出が 2 兆 6530 億円、民間消費支出が 2 兆 1470 億円、県内総固定資本形成が 1 兆 2820 億円、一般政府消費支出が 3360 億円などとなっている。

(2) 移輸入誘発係数

表 9 及び図 9-1 から、移輸入誘発係数²¹を 41 部門で見ると、在庫純増が 0.6761、県内総固定資本形成 0.4629、家計外消費支出が 0.3977、移輸出が 0.3551 などとなっている。平成 12 年と比べると、家計外消費支出、在庫純増が大きくなっており、民間消費支出、一般政府消費支出、県内総固定資本形成及び移輸出が小さくなっている。

(3) 移輸入誘発依存度の構成

平成 16 年の移輸入誘発依存度²²をみると、移輸出が 40.3%、民間消費支出が 32.6%、県内総固定資本形成が 19.5%、一般政府消費支出が 5.1%などとなっている。平成 12 年と比べると、民間消費支は 1.6 ポイント、一般政府消費支は 0.2 ポイントそれぞれ上昇し、県内総固定資本形成は 0.9 ポイント、移輸出は 0.8 ポイントそれぞれ低下した。

²⁰ 移輸入誘発額とは、各産業部門の移輸入額が、どの最終需要項目によってどれだけ誘発されたものか、その内訳をみたものである。

²¹ 移輸入誘発係数とは、移輸入誘発額をそれぞれ対応する項目の最終需要の合計額で除した比率をいう。これは、ある最終需要項目が合計で 1 単位（品目構成は同じ）だけ増加した場合、各産業部門の移輸入額がどれだけ増加するかを示すものである。

²² 移輸入誘発依存度とは、各産業部門ごとの移輸入誘発額の最終需要の項目別構成比をいう。これによって各産業部門の移輸入額が、どの最終需要の項目によってどれだけ誘発されたか、そのウェイトがわかる。

表9 移輸入誘発額, 移輸入誘発係数, 移輸入誘発依存度

(単位:10億円, 倍, %)

項 名	移輸入誘発額			移輸入誘発係数			移輸入誘発依存度		
	平成7年	平成12年	平成16年	平成7年	平成12年	平成16年	平成7年	平成12年	平成16年
最終需要計	7,134	6,704	6,586	0.371858	0.355330	0.346565	100.0	100.0	100.0
家計外消費支出	168	163	171	0.379311	0.383005	0.397699	2.4	2.4	2.6
民間消費支出	2,076	2,075	2,147	0.365765	0.353406	0.352896	29.1	31.0	32.6
一般政府消費支出	292	332	336	0.174485	0.160439	0.149082	4.1	4.9	5.1
県内総固定資本形成	1,515	1,368	1,282	0.496746	0.475034	0.462877	21.2	20.4	19.5
在庫純増	22	8	-3	0.580896	0.193764	0.676089	0.3	0.1	△ 0.1
移輸出	3,060	2,759	2,653	0.368577	0.363800	0.355127	42.9	41.1	40.3

図9-1 移輸入誘発係数

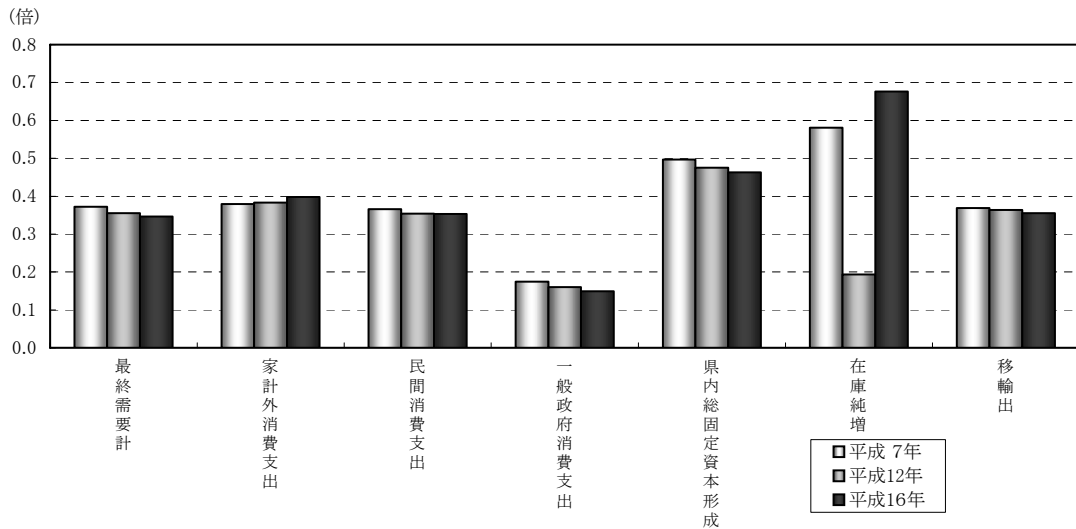
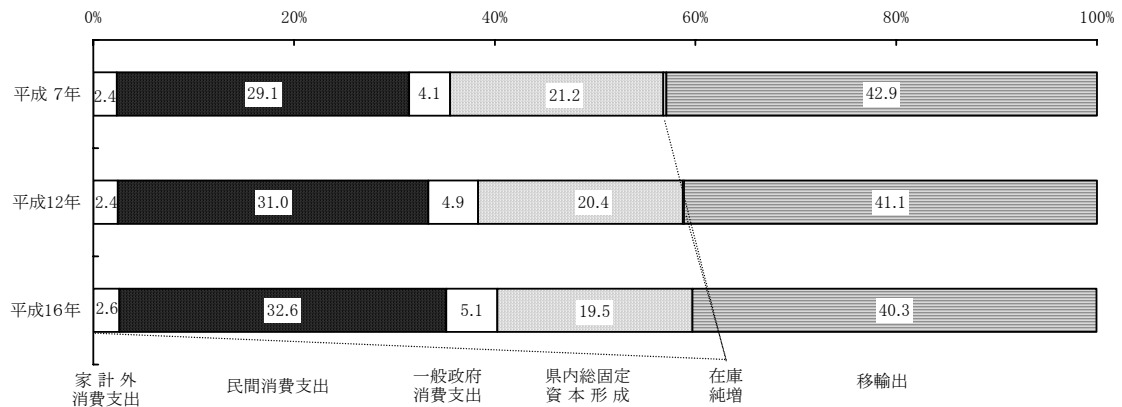


図9-2 移輸入誘発依存度の構成



第2章 統計表

1 13部門統合表

(1) 生産者価格評価表	26
(2) 投入係数表	28
(3) 逆行列係数表 $(I-A)^{-1}$ 型	28
(4) 逆行列係数表 $[I-(I-M)A]^{-1}$ 型	30
(5) 最終需要項目別生産誘発額	30
(6) 最終需要項目別生産誘発係数	32
(7) 最終需要項目別生産誘発依存度	32
(8) 最終需要項目別粗付加価値誘発額	33
(9) 最終需要項目別粗付加価値誘発係数	33
(10) 最終需要項目別粗付加価値誘発依存度	34
(11) 最終需要項目別移輸入誘発額	34
(12) 最終需要項目別移輸入誘発係数	35
(13) 最終需要項目別移輸入誘発依存度	35

(1) 生産者価格評価表

	01	02	03	04	05	06
	農林水産業	鉱業	製造業	建設	電力・ガス・水道	商業
01 農林水産業	18,220	2	159,597	2,507	0	140
02 鉱業	7	18	121,666	9,106	57,112	0
03 製造業	29,151	952	3,698,322	419,891	24,706	60,194
04 建設	745	48	34,831	3,296	28,542	7,885
05 電力・ガス・水道	967	232	186,640	8,747	31,935	16,391
06 商業	6,914	282	385,576	94,976	9,919	21,946
07 金融・保険	6,180	553	134,406	23,614	28,370	116,707
08 不動産	82	69	18,525	4,847	5,021	43,505
09 運輸	7,925	4,678	222,789	87,568	18,339	86,308
10 通信・放送	183	52	21,148	16,386	3,345	39,010
11 公務	0	0	0	0	0	0
12 サービス	2,509	640	467,614	136,317	62,935	122,555
13 分類不明	945	120	43,921	5,978	3,762	12,044
19 内生部門計	73,828	7,646	5,495,035	813,233	273,986	526,685
20 家計外消費支出(行)	290	826	131,460	26,275	13,823	53,116
21 雇用者所得	14,191	1,968	1,295,125	612,740	112,953	864,544
22 営業余剰	66,864	4,485	614,992	21,383	94,393	495,025
23 資本減耗引当	11,483	1,137	456,199	102,780	116,453	80,239
24 間接税(除関税・輸入品商品税)	6,009	1,029	295,674	56,198	46,515	104,862
25 (控除)経常補助金	-1,828	0	-10,113	-1,743	-5,185	-3,973
29 粗付加価値部門計	97,009	9,445	2,783,337	817,633	378,952	1,593,813
40 県内生産額	170,837	17,091	8,278,372	1,630,866	652,938	2,120,498

	20	21	22	23	24	25
	家計外消費支出(列)	民間消費支出	一般政府消費支出	県内総固定資本形成	在庫純増	県内最終需要計
01 農林水産業	2,223	164,204	0	2,897	18,142	187,466
02 鉱業	-12	-181	0	-105	-334	-632
03 製造業	90,519	1,356,753	31,217	857,867	-27,588	2,308,768
04 建設	0	0	0	1,469,451	0	1,469,451
05 電力・ガス・水道	109	251,958	65,066	0	0	317,133
06 商業	42,118	979,715	143	308,270	3,071	1,333,317
07 金融・保険	6	222,296	0	0	0	222,302
08 不動産	0	1,292,241	444	0	0	1,292,685
09 運輸	13,036	254,543	571	19,399	1,611	289,160
10 通信・放送	6,158	198,826	0	0	0	204,984
11 公務	0	16,911	695,619	0	0	712,530
12 サービス	276,265	1,332,064	1,460,305	112,248	0	3,180,882
13 分類不明	0	14,392	0	0	0	14,392
19 内生部門計	430,422	6,083,722	2,253,365	2,770,027	-5,098	11,532,438

(単位:百万円)

07	08	09	10	11	12	13	19
金融・保険	不動産	運輸	通信・放送	公務	サービス	分類不明	内生部門計
0	2	31	0	29	21,129	0	201,657
0	0	1	0	8	53	13	187,984
18,425	2,882	137,568	7,697	49,904	545,451	7,004	5,002,147
1,964	37,482	8,344	2,670	8,311	27,296	1	161,415
2,557	2,550	14,656	4,490	13,188	91,331	810	374,494
2,705	1,049	52,856	1,746	7,528	151,392	1,542	738,431
61,641	91,935	73,398	13,003	2,638	143,952	22,270	718,667
7,819	5,379	18,016	5,648	734	42,605	743	152,993
12,537	2,635	147,057	8,031	21,220	89,100	4,162	712,349
12,407	1,363	11,568	42,193	9,344	71,855	2,018	230,872
0	0	0	0	0	0	9,633	9,633
75,691	30,956	115,385	53,876	47,567	357,118	5,304	1,478,467
4,060	4,920	5,838	1,733	319	14,252	0	97,892
199,806	181,153	584,718	141,087	160,790	1,555,534	53,500	10,067,001
26,352	3,770	30,361	33,935	12,543	94,657	3,014	430,422
260,238	37,282	513,083	124,030	321,511	2,103,749	8,876	6,270,290
381,922	774,146	94,885	67,595	0	264,606	32,683	2,912,979
56,279	353,511	80,980	59,978	226,103	453,765	18,846	2,017,753
36,586	95,827	54,026	18,124	1,216	158,061	2,160	876,287
-16,727	-11	-2,770	-68	0	-47,847	-3	-90,268
744,650	1,264,525	770,565	303,594	561,373	3,026,991	65,576	12,417,463
944,456	1,445,678	1,355,283	444,681	722,163	4,582,525	119,076	22,484,464

(単位:百万円)

26	27	29	30	31	39	40
県内需要合計	移輸出	最終需要計	需要合計	(控除)移輸入	最終需要部門計	県内生産額
389,123	53,913	241,379	443,036	-272,199	-30,820	170,837
187,352	4,139	3,507	191,491	-174,400	-170,893	17,091
7,310,915	5,805,303	8,114,071	13,116,218	-4,837,846	3,276,225	8,278,372
1,630,866	0	1,469,451	1,630,866	0	1,469,451	1,630,866
691,627	93,461	410,594	785,088	-132,150	278,444	652,938
2,071,748	723,497	2,056,814	2,795,245	-674,747	1,382,067	2,120,498
940,969	40,336	262,638	981,305	-36,849	225,789	944,456
1,445,678	0	1,292,685	1,445,678	0	1,292,685	1,445,678
1,001,509	532,009	821,169	1,533,518	-178,235	642,934	1,355,283
435,856	19,896	224,880	455,752	-11,071	213,809	444,681
722,163	0	712,530	722,163	0	712,530	722,163
4,659,349	179,636	3,360,518	4,838,985	-256,460	3,104,058	4,582,525
112,284	18,732	33,124	131,016	-11,940	21,184	119,076
21,599,439	7,470,922	19,003,360	29,070,361	-6,585,897	12,417,463	22,484,464

(2) 投入係数表

	01 農林水産業	02 鉱業	03 製造業	04 建設	05 電力・ガス・ 水道	06 商業
01 農林水産業	0.106651	0.000117	0.019279	0.001537	0.000000	0.000066
02 鉱業	0.000041	0.001053	0.014697	0.005584	0.087469	0.000000
03 製造業	0.170636	0.055702	0.446745	0.257465	0.037838	0.028387
04 建設	0.004361	0.002808	0.004207	0.002021	0.043713	0.003718
05 電力・ガス・水道	0.005660	0.013574	0.022545	0.005363	0.048910	0.007730
06 商業	0.040471	0.016500	0.046576	0.058237	0.015191	0.010349
07 金融・保険	0.036175	0.032356	0.016236	0.014479	0.043450	0.055038
08 不動産	0.000480	0.004037	0.002238	0.002972	0.007690	0.020516
09 運輸	0.046389	0.273711	0.026912	0.053694	0.028087	0.040702
10 通信・放送	0.001071	0.003043	0.002555	0.010047	0.005123	0.018397
11 公務	0.000000	0.000000	0.000000	0.000000	0.000000	0.000000
12 サービス	0.014687	0.037447	0.056486	0.083586	0.096387	0.057795
13 分類不明	0.005532	0.007021	0.005306	0.003666	0.005762	0.005680
19 内生部門計	0.432155	0.447370	0.663782	0.498651	0.419620	0.248378
20 家計外消費支出(行)	0.001698	0.048330	0.015880	0.016111	0.021170	0.025049
21 雇用者所得	0.083067	0.115148	0.156447	0.375714	0.172992	0.407708
22 営業余剰	0.391391	0.262419	0.074289	0.013111	0.144567	0.233448
23 資本減耗引当	0.067216	0.066526	0.055107	0.063022	0.178352	0.037840
24 間接税(除関税・輸入 品商品税)	0.035174	0.060207	0.035716	0.034459	0.071240	0.049452
25 (控除)経常補助金	-0.010700	0.000000	-0.001222	-0.001069	-0.007941	-0.001874
29 粗付加価値部門計	0.567845	0.552630	0.336218	0.501349	0.580380	0.751622
40 県内生産額	1.000000	1.000000	1.000000	1.000000	1.000000	1.000000

(3) 逆行列係数表

(I - A)⁻¹型

	01 農林水産業	02 鉱業	03 製造業	04 建設	05 電力・ガス・ 水道	06 商業
01 農林水産業	1.128155	0.004853	0.041532	0.014029	0.004280	0.002492
02 鉱業	0.007526	1.006196	0.032298	0.015587	0.095561	0.002558
03 製造業	0.389995	0.194440	1.888108	0.533548	0.158360	0.090519
04 建設	0.008912	0.008034	0.012665	1.007712	0.049518	0.006583
05 電力・ガス・水道	0.019305	0.025511	0.050746	0.024001	1.061551	0.013559
06 商業	0.071091	0.043312	0.101059	0.094551	0.036787	1.020962
07 金融・保険	0.065267	0.067431	0.057175	0.045959	0.071064	0.072591
08 不動産	0.005452	0.011599	0.010050	0.009706	0.013060	0.023872
09 運輸	0.080114	0.322122	0.080867	0.092089	0.077386	0.054921
10 通信・放送	0.007128	0.010968	0.012339	0.019116	0.012587	0.024423
11 公務	0.000791	0.000858	0.001012	0.000692	0.000747	0.000599
12 サービス	0.064110	0.096849	0.145394	0.149023	0.147191	0.087242
13 分類不明	0.009782	0.010607	0.012516	0.008552	0.009232	0.007410
列和	1.857628	1.802779	2.445761	2.014564	1.737324	1.407732
影響力係数	1.104713	1.072095	1.454470	1.198041	1.033169	0.837164

07	08	09	10	11	12	13	19
金融・保険	不動産	運輸	通信・放送	公務	サービス	分類不明	内生部門計
0.000000	0.000001	0.000023	0.000000	0.000040	0.004611	0.000000	0.008969
0.000000	0.000000	0.000001	0.000000	0.000011	0.000012	0.000109	0.008361
0.019509	0.001994	0.101505	0.017309	0.069104	0.119028	0.058820	0.222471
0.002080	0.025927	0.006157	0.006004	0.011508	0.005957	0.000008	0.007179
0.002707	0.001764	0.010814	0.010097	0.018262	0.019930	0.006802	0.016656
0.002864	0.000726	0.039000	0.003926	0.010424	0.033037	0.012950	0.032842
0.065266	0.063593	0.054157	0.029241	0.003653	0.031413	0.187023	0.031963
0.008279	0.003721	0.013293	0.012701	0.001016	0.009297	0.006240	0.006804
0.013274	0.001823	0.108506	0.018060	0.029384	0.019443	0.034952	0.031682
0.013137	0.000943	0.008535	0.094884	0.012939	0.015680	0.016947	0.010268
0.000000	0.000000	0.000000	0.000000	0.000000	0.000000	0.080898	0.000428
0.080142	0.021413	0.085137	0.121157	0.065867	0.077930	0.044543	0.065755
0.004299	0.003403	0.004308	0.003897	0.000442	0.003110	0.000000	0.004354
0.211557	0.125307	0.431436	0.317277	0.222651	0.339449	0.449293	0.447731
0.027902	0.002608	0.022402	0.076313	0.017369	0.020656	0.025312	0.019143
0.275543	0.025789	0.378580	0.278919	0.445206	0.459081	0.074541	0.278872
0.404383	0.535490	0.070011	0.152008	0.000000	0.057742	0.274472	0.129555
0.059589	0.244530	0.059751	0.134879	0.313091	0.099021	0.158269	0.089740
0.038738	0.066285	0.039863	0.040757	0.001684	0.034492	0.018140	0.038973
-0.017711	-0.000008	-0.002044	-0.000153	0.000000	-0.010441	-0.000025	-0.004015
0.788443	0.874693	0.568564	0.682723	0.777349	0.660551	0.550707	0.552269
1.000000	1.000000	1.000000	1.000000	1.000000	1.000000	1.000000	1.000000

07	08	09	10	11	12	13	行和	感応度係数
金融・保険	不動産	運輸	通信・放送	公務	サービス	分類不明		
0.002062	0.000867	0.006302	0.002713	0.004172	0.011547	0.004014	1.227017	0.729694
0.001721	0.000923	0.005865	0.002902	0.004857	0.006732	0.003967	1.186692	0.705714
0.069978	0.029296	0.256242	0.085881	0.166980	0.265889	0.162367	4.291603	2.552173
0.004104	0.026870	0.011038	0.009638	0.014619	0.010317	0.004303	1.174313	0.698352
0.007613	0.003892	0.023184	0.018066	0.026332	0.031384	0.016477	1.321621	0.785955
0.011458	0.005583	0.063459	0.016404	0.025054	0.053547	0.028507	1.571773	0.934718
1.079587	0.072471	0.084087	0.048093	0.017232	0.052967	0.214662	1.948586	1.158804
0.010999	1.005137	0.019605	0.017250	0.004068	0.013779	0.011240	1.155816	0.687352
0.022760	0.007374	1.140866	0.032556	0.045383	0.040729	0.056246	2.053414	1.221144
0.018358	0.003397	0.016860	1.109592	0.017999	0.022873	0.026452	1.302092	0.774341
0.000461	0.000340	0.000632	0.000482	1.000193	0.000491	0.081126	1.088426	0.647276
0.105186	0.036034	0.139179	0.162918	0.095852	1.120853	0.095898	2.445728	1.454450
0.005694	0.004209	0.007811	0.005960	0.002384	0.006070	1.002825	1.093052	0.650027
1.339981	1.196392	1.775131	1.512455	1.425123	1.637178	1.708084		
0.796873	0.711482	1.055652	0.899442	0.847506	0.973613	1.015780		

(4) 逆行列係数表

$$[I - (I - \hat{M}) A]^{-1} \text{型}$$

	01	02	03	04	05	06
	農林水産業	鉱業	製造業	建設	電力・ガス・水道	商業
01 農林水産業	1.033609	0.000369	0.007216	0.001299	0.000366	0.000240
02 鉱業	0.000129	1.000211	0.001357	0.000559	0.006366	0.000075
03 製造業	0.075415	0.037628	1.185770	0.111542	0.028728	0.018219
04 建設	0.005989	0.006156	0.007206	1.004391	0.047361	0.005816
05 電力・ガス・水道	0.007769	0.016082	0.024707	0.009489	1.044737	0.009001
06 商業	0.033266	0.021304	0.041105	0.047378	0.017442	1.010946
07 金融・保険	0.047099	0.054535	0.029856	0.028227	0.056965	0.065859
08 不動産	0.002854	0.009360	0.005310	0.006485	0.010874	0.023064
09 運輸	0.048250	0.251842	0.034032	0.056157	0.034880	0.040830
10 通信・放送	0.003928	0.008399	0.006514	0.014920	0.009971	0.022835
11 公務	0.000500	0.000656	0.000529	0.000389	0.000530	0.000490
12 サービス	0.031974	0.071727	0.080601	0.105247	0.119181	0.074602
13 分類不明	0.006174	0.008104	0.006535	0.004807	0.006553	0.006052
列和	1.296956	1.486372	1.430737	1.390890	1.383953	1.278030
影響力係数	0.962816	1.103433	1.062131	1.032550	1.027400	0.948767

(5) 最終需要項目別生産誘発額

$$([I - (I - \hat{M}) A]^{-1} \text{型})$$

(単位:百万円)

	家計外消費支出	民間消費支出	一般政府消費支出	県内総固定資本形成	在庫純増	移輸出	計
01 農林水産業	1,422	57,279	2,957	5,162	5,568	98,449	170,837
02 鉱業	93	2,295	705	1,245	-35	12,787	17,091
03 製造業	51,931	661,191	114,141	518,539	-10,549	6,943,119	8,278,372
04 建設	2,748	66,788	23,530	1,480,249	-11	57,561	1,630,866
05 電力・ガス・水道	6,603	266,000	95,612	25,349	-152	259,527	652,938
06 商業	37,645	740,616	47,753	295,207	1,936	997,342	2,120,498
07 金融・保険	14,893	467,942	69,531	69,496	207	322,386	944,456
08 不動産	4,253	1,343,034	19,777	17,425	37	61,152	1,445,678
09 運輸	20,375	327,961	56,706	121,042	1,487	827,712	1,355,283
10 通信・放送	12,926	271,128	39,855	30,937	26	89,808	444,681
11 公務	121	19,678	696,161	868	-1	5,335	722,163
12 サービス	292,685	1,605,822	1,573,541	311,557	-278	799,198	4,582,525
13 分類不明	1,495	34,202	6,705	10,730	-8	65,953	119,076
計	447,190	5,863,935	2,746,974	2,887,806	-1,770	10,540,328	22,484,464

07	08	09	10	11	12	13	行和	感応度係数
金融・保険	不動産	運輸	通信・放送	公務	サービス	分類不明		
0.000221	0.000094	0.000485	0.000316	0.000338	0.001903	0.000315	1.046771	0.777088
0.000044	0.000032	0.000139	0.000097	0.000150	0.000182	0.000104	1.009444	0.749377
0.014187	0.005941	0.052322	0.017159	0.034535	0.055115	0.033398	1.669961	1.239722
0.003559	0.026635	0.009115	0.008844	0.013366	0.008440	0.003113	1.149991	0.853714
0.004680	0.002524	0.013536	0.012639	0.017950	0.020195	0.010076	1.193385	0.885929
0.005347	0.002774	0.034154	0.007999	0.011549	0.027721	0.013935	1.274918	0.946456
1.073701	0.068337	0.071079	0.042552	0.011133	0.042324	0.200280	1.791947	1.330281
0.010445	1.004891	0.017535	0.016475	0.002965	0.012051	0.010037	1.132347	0.840616
0.015814	0.004807	1.104543	0.022782	0.030758	0.023617	0.039694	1.708007	1.267967
0.017179	0.002998	0.014117	1.105647	0.016249	0.020254	0.024324	1.267334	0.940826
0.000378	0.000290	0.000442	0.000386	1.000097	0.000320	0.081026	1.086030	0.806232
0.093640	0.031534	0.111291	0.146171	0.078491	1.095524	0.078010	2.117994	1.572328
0.004669	0.003579	0.005461	0.004777	0.001201	0.003950	1.001580	1.063441	0.789463
1.243862	1.154436	1.434219	1.385845	1.218781	1.311596	1.495891		
0.923401	0.857015	1.064716	1.028805	0.904782	0.973685	1.110499		

(6) 最終需要項目別生産誘発係数 $([I - (I - M) A]^{-1})$ 型

	家計外消費支出	民間消費支出	一般政府消費支出	県内総固定資本形成	在庫純増	移輸出	計
01 農林水産業	0.003304	0.009415	0.001312	0.001863	-1.092256	0.013178	0.008990
02 鉱業	0.000216	0.000377	0.000313	0.000449	0.006810	0.001712	0.000899
03 製造業	0.120650	0.108682	0.050653	0.187196	2.069164	0.929352	0.435627
04 建設	0.006385	0.010978	0.010442	0.534381	0.002085	0.007705	0.085820
05 電力・ガス・水道	0.015340	0.043723	0.042431	0.009151	0.029820	0.034738	0.034359
06 商業	0.087460	0.121737	0.021192	0.106572	-0.379747	0.133496	0.111585
07 金融・保険	0.034602	0.076917	0.030857	0.025089	-0.040679	0.043152	0.049699
08 不動産	0.009882	0.220759	0.008777	0.006291	-0.007213	0.008185	0.076075
09 運輸	0.047338	0.053908	0.025165	0.043697	-0.291667	0.110791	0.071318
10 通信・放送	0.030031	0.044566	0.017687	0.011169	-0.005182	0.012021	0.023400
11 公務	0.000281	0.003235	0.308943	0.000313	0.000123	0.000714	0.038002
12 サービス	0.679996	0.263954	0.698307	0.112474	0.054468	0.106975	0.241143
13 分類不明	0.003473	0.005622	0.002975	0.003874	0.001519	0.008828	0.006266
計	1.038958	0.963873	1.219054	1.042519	0.347245	1.410847	1.183184

(7) 最終需要項目別生産誘発依存度 $([I - (I - M) A]^{-1})$ 型

	家計外消費支出	民間消費支出	一般政府消費支出	県内総固定資本形成	在庫純増	移輸出	計
01 農林水産業	0.008324	0.335287	0.017307	0.030215	0.032594	0.576272	1.000000
02 鉱業	0.005452	0.134307	0.041257	0.072827	-0.002031	0.748189	1.000000
03 製造業	0.006273	0.079870	0.013788	0.062638	-0.001274	0.838706	1.000000
04 建設	0.001685	0.040952	0.014428	0.907646	-0.000007	0.035295	1.000000
05 電力・ガス・水道	0.010112	0.407389	0.146434	0.038823	-0.000233	0.397475	1.000000
06 商業	0.017753	0.349265	0.022520	0.139216	0.000913	0.470334	1.000000
07 金融・保険	0.015769	0.495462	0.073621	0.073583	0.000220	0.341345	1.000000
08 不動産	0.002942	0.928999	0.013680	0.012053	0.000025	0.042300	1.000000
09 運輸	0.015034	0.241987	0.041841	0.089312	0.001097	0.610730	1.000000
10 通信・放送	0.029068	0.609713	0.089627	0.069572	0.000059	0.201961	1.000000
11 公務	0.000167	0.027248	0.963995	0.001202	-0.000001	0.007388	1.000000
12 サービス	0.063870	0.350423	0.343379	0.067988	-0.000061	0.174401	1.000000
13 分類不明	0.012555	0.287226	0.056305	0.090108	-0.000065	0.553870	1.000000
計	0.019889	0.260799	0.122172	0.128436	-0.000079	0.468783	1.000000

(8) 最終需要項目別粗付加価値誘発額

[[I - (I - M) A]^{-1}型]

(単位:百万円)

	家計外消費支出	民間消費支出	一般政府 消費支出	県内総固定 資本形成	在庫純増	移輸出	計
01 農林水産業	807	32,526	1,679	2,931	3,162	55,904	97,009
02 鉱業	51	1,269	390	688	-19	7,067	9,445
03 製造業	17,460	222,304	38,376	174,342	-3,547	2,334,401	2,783,337
04 建設	1,378	33,484	11,797	742,121	-5	28,858	817,633
05 電力・ガス・水道	3,832	154,381	55,491	14,712	-88	150,624	378,952
06 商業	28,295	556,663	35,892	221,884	1,455	749,624	1,593,813
07 金融・保険	11,743	368,946	54,822	54,794	164	254,183	744,650
08 不動産	3,720	1,174,743	17,299	15,242	32	53,489	1,264,525
09 運輸	11,585	186,467	32,241	68,820	845	470,607	770,565
10 通信・放送	8,825	185,105	27,210	21,122	18	61,314	303,594
11 公務	94	15,297	541,161	675	0	4,147	561,373
12 サービス	193,333	1,060,727	1,039,404	205,799	-183	527,911	3,026,991
13 分類不明	823	18,835	3,692	5,909	-4	36,321	65,576
計	281,947	4,010,746	1,859,453	1,529,039	1,829	4,734,450	12,417,463

(9) 最終需要項目別粗付加価値誘発係数

[[I - (I - M) A]^{-1}型]

	家計外消費支出	民間消費支出	一般政府 消費支出	県内総固定 資本形成	在庫純増	移輸出	計
01 農林水産業	0.001818	0.005729	0.001004	0.000961	0.083490	0.006733	0.005057
02 鉱業	0.000116	0.000223	0.000233	0.000226	-0.000507	0.000851	0.000492
03 製造業	0.039318	0.039159	0.022941	0.057181	-0.093648	0.281137	0.145086
04 建設	0.003103	0.005898	0.007052	0.243401	-0.000141	0.003475	0.042620
05 電力・ガス・水道	0.008629	0.027194	0.033172	0.004825	-0.002330	0.018140	0.019753
06 商業	0.063717	0.098057	0.021456	0.072774	0.038422	0.090279	0.083080
07 金融・保険	0.026443	0.064990	0.032772	0.017971	0.004317	0.030612	0.038816
08 不動産	0.008378	0.206932	0.010341	0.004999	0.000849	0.006442	0.065915
09 運輸	0.026088	0.032846	0.019273	0.022572	0.022323	0.056676	0.040167
10 通信・放送	0.019873	0.032606	0.016266	0.006927	0.000476	0.007384	0.015825
11 公務	0.000212	0.002695	0.323500	0.000221	-0.000013	0.000499	0.029262
12 サービス	0.435371	0.186848	0.621345	0.067498	-0.004843	0.063577	0.157786
13 分類不明	0.001854	0.003318	0.002207	0.001938	-0.000113	0.004374	0.003418
計	0.634920	0.706497	1.111561	0.501495	0.048284	0.570180	0.647279

(10) 最終需要項目別粗付加価値誘発依存度

$$([I - (I - \hat{M}) A]^{-1} \text{型})$$

	家計外消費支出	民間消費支出	一般政府 消費支出	県内総固定 資本形成	在庫純増	移輸出	計
01 農林水産業	0.008324	0.335287	0.017307	0.030215	0.032594	0.576272	1.000000
02 鉱業	0.005452	0.134307	0.041257	0.072827	-0.002031	0.748189	1.000000
03 製造業	0.006273	0.079870	0.013788	0.062638	-0.001274	0.838706	1.000000
04 建設	0.001685	0.040952	0.014428	0.907646	-0.000007	0.035295	1.000000
05 電力・ガス・水道	0.010112	0.407389	0.146434	0.038823	-0.000233	0.397475	1.000000
06 商業	0.017753	0.349265	0.022520	0.139216	0.000913	0.470334	1.000000
07 金融・保険	0.015769	0.495462	0.073621	0.073583	0.000220	0.341345	1.000000
08 不動産	0.002942	0.928999	0.013680	0.012053	0.000025	0.042300	1.000000
09 運輸	0.015034	0.241987	0.041841	0.089312	0.001097	0.610730	1.000000
10 通信・放送	0.029068	0.609713	0.089627	0.069572	0.000059	0.201961	1.000000
11 公務	0.000167	0.027248	0.963995	0.001202	-0.000001	0.007388	1.000000
12 サービス	0.063870	0.350423	0.343379	0.067988	-0.000061	0.174401	1.000000
13 分類不明	0.012555	0.287226	0.056305	0.090108	-0.000065	0.553870	1.000000
計	0.022706	0.322992	0.149745	0.123136	0.000147	0.381274	1.000000

(11) 最終需要項目別移輸入誘発額

$$([I - (I - \hat{M}) A]^{-1} \text{型})$$

(単位: 百万円)

	家計外消費支出	民間消費支出	一般政府 消費支出	県内総固定 資本形成	在庫純増	移輸出	計
01 農林水産業	3,310	133,347	6,883	12,017	12,963	103,679	272,199
02 鉱業	1,255	30,908	9,494	16,760	-467	116,450	174,400
03 製造業	101,587	1,293,430	223,283	1,014,372	-20,635	2,225,809	4,837,846
04 建設	0	0	0	0	0	0	0
05 電力・ガス・水道	1,560	62,830	22,584	5,987	-36	39,225	132,150
06 商業	18,182	357,715	23,065	142,584	935	132,266	674,747
07 金融・保険	607	19,072	2,834	2,832	8	11,495	36,849
08 不動産	0	0	0	0	0	0	0
09 運輸	4,411	71,002	12,277	26,205	322	64,018	178,235
10 通信・放送	337	7,066	1,039	806	1	1,822	11,071
11 公務	0	0	0	0	0	0	0
12 サービス	17,048	93,536	91,656	18,148	-16	36,088	256,460
13 分類不明	178	4,070	798	1,277	-1	5,619	11,940
計	148,475	2,072,976	393,912	1,240,988	-6,927	2,736,472	6,585,897

(12) 最終需要項目別移輸入誘発係数 $([I - (I - M) A]^{-1})$ 型

	家計外消費支出	民間消費支出	一般政府消費支出	県内総固定資本形成	在庫純増	移輸出	計
01 農林水産業	0.007455	0.023489	0.004115	0.003941	0.342286	0.012486	0.014189
02 鉱業	0.002825	0.005445	0.005676	0.005497	-0.012344	0.014024	0.009091
03 製造業	0.228766	0.227839	0.133476	0.332694	-0.544869	0.268059	0.252180
04 建設	0.000000	0.000000	0.000000	0.000000	0.000000	0.000000	0.000000
05 電力・ガス・水道	0.003512	0.011068	0.013500	0.001964	-0.000948	0.004724	0.006889
06 商業	0.040945	0.063012	0.013788	0.046765	0.024690	0.015929	0.035172
07 金融・保険	0.001367	0.003360	0.001694	0.000929	0.000223	0.001384	0.001921
08 不動産	0.000000	0.000000	0.000000	0.000000	0.000000	0.000000	0.000000
09 運輸	0.009934	0.012507	0.007339	0.008595	0.008500	0.007710	0.009291
10 通信・放送	0.000759	0.001245	0.000621	0.000264	0.000018	0.000219	0.000577
11 公務	0.000000	0.000000	0.000000	0.000000	0.000000	0.000000	0.000000
12 サービス	0.038392	0.016476	0.054791	0.005952	-0.000427	0.004346	0.013368
13 分類不明	0.000401	0.000717	0.000477	0.000419	-0.000024	0.000677	0.000622
計	0.334354	0.365157	0.235476	0.407020	-0.182896	0.329559	0.343300

(13) 最終需要項目別移輸入誘発依存度 $([I - (I - M) A]^{-1})$ 型

	家計外消費支出	民間消費支出	一般政府消費支出	県内総固定資本形成	在庫純増	移輸出	計
01 農林水産業	0.012162	0.489886	0.025287	0.044147	0.047623	0.380894	1.000000
02 鉱業	0.007194	0.177226	0.054441	0.096100	-0.002681	0.667720	1.000000
03 製造業	0.020998	0.267357	0.046153	0.209674	-0.004265	0.460083	1.000000
04 建設	0.000000	0.000000	0.000000	0.000000	0.000000	0.000000	0.000000
05 電力・ガス・水道	0.011801	0.475444	0.170896	0.045308	-0.000272	0.296823	1.000000
06 商業	0.026947	0.530147	0.034183	0.211315	0.001386	0.196023	1.000000
07 金融・保険	0.016473	0.517566	0.076905	0.076866	0.000229	0.311960	1.000000
08 不動産	0.000000	0.000000	0.000000	0.000000	0.000000	0.000000	0.000000
09 運輸	0.024749	0.398361	0.068879	0.147026	0.001806	0.359179	1.000000
10 通信・放送	0.030429	0.638271	0.093825	0.072831	0.000062	0.164582	1.000000
11 公務	0.000000	0.000000	0.000000	0.000000	0.000000	0.000000	0.000000
12 サービス	0.066476	0.364720	0.357388	0.070762	-0.000063	0.140717	1.000000
13 分類不明	0.014899	0.340845	0.066816	0.106929	-0.000077	0.470588	1.000000
計	0.022544	0.314760	0.059811	0.188431	-0.001052	0.415505	1.000000

2 41部門統合表

(1) 生産者価格評価表	38
(2) 投入係数表	46
(3) 逆行列係数表 $(I-A)^{-1}$ 型	52
(4) 逆行列係数表 $[I-(I-M)A]^{-1}$ 型	58
(5) 最終需要項目別生産誘発額	64
(6) 最終需要項目別生産誘発係数	65
(7) 最終需要項目別生産誘発依存度	66
(8) 最終需要項目別粗付加価値誘発額	67
(9) 最終需要項目別粗付加価値誘発係数	68
(10) 最終需要項目別粗付加価値誘発依存度	69
(11) 最終需要項目別移輸入誘発額	70
(12) 最終需要項目別移輸入誘発係数	71
(13) 最終需要項目別移輸入誘発依存度	72

(1) 生産者価格評価表

	01 農林水産業	02 鉱業	03 食料品	04 繊維製品	05 衣服・その他の 繊維製品	06 製材・木製品
01 農林水産業	18,220	2	121,748	2,416	46	31,606
02 鉱業	7	18	0	0	0	0
03 食料品	13,982	0	94,383	10	303	18
04 繊維製品	528	0	14	13,819	36,234	32
05 衣服・その他の繊維製品	430	43	867	77	1,146	232
06 製材・木製品	312	9	361	0	49	21,739
07 家具・装備品	12	8	165	13	100	33
08 パルプ・紙・板紙・加工紙	1,533	0	9,985	372	894	1,193
09 出版・印刷	74	17	6,866	255	1,579	181
10 化学製品	5,943	69	5,408	9,361	4,432	6,610
11 石油・石炭製品	2,203	481	2,412	344	146	902
12 プラスチック製品	1,214	4	12,155	149	1,564	626
13 ゴム製品	221	53	119	31	652	52
14 なめし革・毛皮・同製品	7	14	19	14	107	37
15 窯業・土石製品	157	2	1,995	12	62	32
16 鉄鋼	12	9	0	1	3	37
17 非鉄金属	0	1	782	2	0	74
18 金属製品	201	150	6,156	2	430	1,818
19 一般機械	6	42	0	0	0	14
20 電気機械	77	5	5	0	3	5
21 自動車	0	1	0	0	0	1
22 船舶・同修理	1,964	1	0	0	0	0
23 その他の輸送機械・同修理	0	0	0	0	0	0
24 精密機械	23	0	0	0	1	1
25 その他の製造工業製品	142	30	293	8	3,342	351
26 建設	745	48	1,141	106	525	385
27 電力・ガス・熱供給	884	212	7,264	1,222	724	2,340
28 水道・廃棄物処理	83	20	1,363	188	57	124
29 商業	6,914	282	57,792	2,862	7,219	12,173
30 金融・保険	6,180	553	5,558	2,499	3,646	2,982
31 不動産	82	69	1,195	159	659	312
32 運輸	7,925	4,678	23,985	1,655	2,777	8,383
33 通信・放送	183	52	905	193	702	241
34 公務	0	0	0	0	0	0
35 教育・研究	96	17	3,393	287	488	127
36 医療・保健・社会保障・介護	0	0	0	0	0	0
37 その他の公共サービス	30	6	243	19	79	52
38 対事業所サービス	2,326	616	20,980	1,195	4,530	3,606
39 対個人サービス	57	1	82	10	26	24
40 事務用品	110	13	988	79	328	197
41 分類不明	945	120	3,168	681	1,187	1,814
49 内生部門計	73,828	7,646	391,790	38,041	74,040	98,354
50 家計外消費支出(行)	290	826	6,448	913	1,654	2,264
51 雇用者所得	14,191	1,968	70,214	14,187	28,115	32,322
52 営業余剰	66,864	4,485	78,813	4,467	11,295	24,887
53 資本減耗引当	11,483	1,137	12,247	2,338	3,080	5,124
54 間接税(除関税・輸出品商品税)	6,009	1,029	73,989	3,509	2,513	3,359
55 (控除)経常補助金	-1,828	0	-3,866	-34	-24	-27
59 粗付加価値部門計	97,009	9,445	237,845	25,380	46,633	67,929
70 県内生産額	170,837	17,091	629,635	63,421	120,673	166,283

(単位:百万円)

07	08	09	10	11	12	13	14
家具・装備品	パルプ・紙・板紙・加工紙	出版・印刷	化学製品	石油・石炭製品	プラスチック製品	ゴム製品	なめし革・毛皮・同製品
1	412	0	278	37	0	1,709	5
0	283	0	1,330	29,661	0	11	0
0	272	0	1,245	0	19	0	38
534	647	48	221	0	252	1,515	27
102	164	36	171	286	100	60	1
8,647	17,650	5	18	0	161	5	5
1,277	35	41	133	15	226	41	0
2,118	26,413	12,235	2,310	3	2,423	551	12
426	514	12,216	970	58	346	305	5
2,033	4,662	2,230	115,951	785	69,751	15,310	12
130	1,316	160	2,719	5,236	497	188	3
2,449	1,050	2,123	2,270	1	53,950	4,850	50
137	55	61	266	54	253	4,778	38
39	4	3	11	23	14	2	155
2,056	192	3	1,687	551	2,081	111	0
2,460	0	0	24	0	366	306	0
540	11	113	1,798	0	485	96	1
3,180	214	54	3,111	548	610	2,911	8
556	0	0	7	6	1,623	0	0
68	2	92	14	1	13	3	0
0	0	0	0	0	0	0	0
0	0	0	0	0	0	0	0
0	0	0	0	0	0	0	0
1	6	1	6	0	16	1	0
729	15	7	19	7	44	10	16
316	949	163	2,890	812	1,684	188	1
643	7,344	1,046	15,050	1,334	8,298	1,649	10
41	556	61	1,919	100	259	103	1
5,347	6,310	4,092	15,299	3,724	18,637	4,887	85
1,735	3,043	2,755	6,981	1,268	3,906	3,640	25
481	338	521	961	251	1,079	288	2
2,380	4,253	3,554	8,711	4,777	6,385	1,697	24
332	209	937	1,150	162	854	475	2
0	0	0	0	0	0	0	0
522	906	85	14,111	337	5,330	2,400	3
0	0	0	1	0	0	0	0
23	75	52	204	22	107	56	0
2,728	3,172	6,283	11,457	1,940	10,018	3,338	25
12	23	136	52	14	45	13	0
113	174	210	242	35	342	94	2
212	639	656	2,145	302	1,197	217	14
42,368	81,908	49,979	215,732	52,350	191,371	51,808	570
876	3,087	3,449	7,117	1,481	7,291	1,367	21
18,209	26,587	37,412	33,735	5,531	81,989	21,798	242
5,822	16,866	13,134	25,967	12,784	28,807	7,133	103
2,085	11,554	3,353	16,329	7,433	20,212	3,707	17
2,714	5,895	4,244	9,299	2,873	12,757	2,454	32
-14	-13	-54	-31	-6	-46	-41	0
29,692	63,976	61,538	92,416	30,096	151,010	36,418	415
72,060	145,884	111,517	308,148	82,446	342,381	88,226	985

		15	16	17	18	19	20
		窯業・土石製 品	鉄鋼	非鉄金属	金属製品	一般機械	電気機械
01	農林水産業	15	0	2	0	0	0
02	鉱業	5,271	60,354	19,090	24	7	3
03	食料品	68	0	0	0	0	0
04	繊維製品	111	2	53	85	531	1,195
05	衣服・その他の繊維製品	153	695	139	335	648	2,313
06	製材・木製品	208	204	345	361	151	110
07	家具・装備品	51	307	55	62	220	559
08	パルプ・紙・板紙・加工紙	901	204	110	640	566	4,614
09	出版・印刷	314	1,118	279	933	2,783	6,031
10	化学製品	2,407	13,624	1,100	3,630	3,465	12,554
11	石油・石炭製品	1,195	39,197	944	960	1,479	1,267
12	プラスチック製品	236	11	755	528	7,909	30,821
13	ゴム製品	164	2,238	31	592	16,989	4,991
14	なめし革・毛皮・同製品	6	30	6	45	87	83
15	窯業・土石製品	8,871	19,264	1,109	1,149	3,801	11,114
16	鉄鋼	472	976,745	168	48,597	49,606	9,427
17	非鉄金属	320	11,267	50,051	12,613	11,962	25,496
18	金属製品	774	529	350	16,931	27,678	13,048
19	一般機械	235	272	121	796	133,718	6,012
20	電気機械	2	22	25	255	32,253	267,596
21	自動車	0	2	0	0	0	0
22	船舶・同修理	0	0	0	0	0	0
23	その他の輸送機械・同修理	0	0	0	0	0	0
24	精密機械	1	4	1	17	5,728	903
25	その他の製造工業製品	143	203	181	79	488	362
26	建設	1,343	12,330	957	2,502	2,985	3,305
27	電力・ガス・熱供給	2,821	73,011	6,654	5,387	7,296	17,339
28	水道・廃棄物処理	323	2,577	236	270	1,085	1,281
29	商業	4,330	46,758	6,946	12,454	42,376	52,702
30	金融・保険	3,148	30,091	4,775	6,810	14,568	13,527
31	不動産	356	3,717	315	1,650	2,444	1,790
32	運輸	7,702	47,974	4,948	10,322	15,726	17,736
33	通信・放送	254	1,644	763	2,224	3,239	3,860
34	公務	0	0	0	0	0	0
35	教育・研究	2,079	14,715	3,050	2,719	24,682	88,933
36	医療・保健・社会保障・介護	0	3	0	0	0	0
37	その他の公共サービス	47	704	32	207	544	483
38	対事業所サービス	3,761	32,255	4,608	11,471	35,789	48,350
39	対個人サービス	13	286	33	46	125	194
40	事務用品	117	620	123	588	1,417	1,730
41	分類不明	403	10,890	892	3,806	7,929	4,209
49	内生部門計	48,615	1,403,867	109,247	149,088	460,274	653,938
50	家計外消費支出(行)	2,123	21,249	2,003	7,287	17,101	14,916
51	雇用者所得	20,020	145,624	16,634	80,151	161,376	167,079
52	営業余剰	11,534	131,939	9,680	23,531	84,849	47,046
53	資本減耗引当	4,541	110,078	5,952	16,515	42,371	63,931
54	間接税(除関税・輸出品商品税)	3,700	66,603	3,075	11,106	20,857	16,493
55	(控除)経常補助金	-36	-1,656	-20	-55	-305	-58
59	粗付加価値部門計	41,882	473,837	37,324	138,535	326,249	309,407
70	県内生産額	90,497	1,877,704	146,571	287,623	786,523	963,345

(単位:百万円)

21	22	23	24	25	26	27	28
自動車	船舶・同修理	その他の輸送 機械・同修理	精密機械	その他の製造 工業製品	建設	電力・ガス・熱 供給	水道・廃棄物 処理
0	5	0	0	1,317	2,507	0	0
17	0	0	1	5,614	9,106	57,111	1
0	0	0	0	771	0	0	0
1,782	763	110	34	241	1,965	0	22
404	247	45	37	263	2,051	128	189
212	979	130	43	1,193	46,855	14	0
293	1,095	65	27	254	10,204	362	273
608	11	20	384	3,475	5,339	0	84
1,435	611	364	188	892	2,439	2,321	689
12,221	4,077	535	485	4,818	6,856	492	2,075
1,136	256	147	86	25,582	19,938	8,251	1,444
19,723	1,557	1,339	1,879	7,537	19,966	0	4,144
17,082	2,906	1,033	407	621	2,811	8	701
85	6	12	47	46	15	218	12
8,850	399	918	405	1,077	84,142	35	480
36,672	32,300	2,093	564	31,160	27,850	0	76
17,608	2,642	1,215	1,110	13,562	9,744	276	19
9,402	10,031	1,448	834	1,659	140,799	382	96
11,865	11,095	1,173	529	147	13,698	3	682
61,210	10,112	1,753	4,965	1,787	18,971	23	31
581,741	0	543	0	1	14	1	0
0	54,832	0	0	0	0	0	0
0	0	22,590	0	0	0	0	0
675	963	38	6,826	36	251	0	16
599	141	2	24	3,424	5,233	56	74
1,059	510	371	168	141	3,296	24,013	4,529
9,591	3,086	743	440	1,524	6,799	15,796	8,488
606	249	156	91	178	1,948	1,786	5,865
44,184	13,885	2,739	3,224	5,309	94,976	7,128	2,791
9,670	9,489	1,315	1,378	1,597	23,614	25,844	2,526
844	662	127	142	232	4,847	4,634	387
16,212	4,701	947	960	24,970	87,568	12,248	6,091
1,790	272	161	201	578	16,386	2,033	1,312
0	0	0	0	0	0	0	0
40,676	2,902	1,869	3,271	1,405	4,201	7,825	17
0	0	0	0	0	0	0	3
150	85	14	14	51	822	409	757
29,635	6,141	1,695	2,035	3,675	130,617	41,267	12,504
152	33	8	6	37	677	107	46
656	221	153	85	106	750	664	365
705	1,444	565	252	587	5,978	2,659	1,103
939,550	178,708	46,436	31,142	145,867	813,233	216,094	57,892
18,280	8,190	1,377	1,121	1,845	26,275	9,472	4,351
213,703	49,989	24,579	17,654	27,975	612,740	45,427	67,526
48,169	9,202	5,125	3,886	9,953	21,383	72,738	21,655
89,048	24,391	3,365	2,223	6,305	102,780	93,889	22,564
28,804	14,689	1,976	1,819	2,914	56,198	37,365	9,150
-2,625	-954	-201	-7	-40	-1,743	-30	-5,155
395,379	105,507	36,221	26,696	48,952	817,633	258,861	120,091
1,334,929	284,215	82,657	57,838	194,819	1,630,866	474,955	177,983

	29	30	31	32	33	34
	商業	金融・保険	不動産	運輸	通信・放送	公務
01 農林水産業	140	0	2	31	0	29
02 鉱業	0	0	0	1	0	8
03 食料品	124	0	0	123	0	134
04 繊維製品	437	6	0	853	1	86
05 衣服・その他の繊維製品	4,007	736	20	2,221	219	1,062
06 製材・木製品	959	34	4	1,060	13	38
07 家具・装備品	1,060	921	321	666	411	627
08 パルプ・紙・板紙・加工紙	8,715	970	217	3,534	151	174
09 出版・印刷	12,806	10,799	156	3,616	3,405	9,682
10 化学製品	14	12	27	467	412	524
11 石油・石炭製品	10,202	589	766	103,844	653	3,665
12 プラスチック製品	5,186	1,526	599	1,445	62	350
13 ゴム製品	265	8	1	2,696	73	897
14 なめし革・毛皮・同製品	55	30	0	22	339	104
15 窯業・土石製品	702	13	59	223	0	167
16 鉄鋼	0	0	0	160	0	9
17 非鉄金属	14	0	0	15	0	86
18 金属製品	3,708	25	317	2,282	72	786
19 一般機械	11	0	0	109	3	156
20 電気機械	840	98	33	497	530	6,148
21 自動車	13	1	0	114	0	694
22 船舶・同修理	0	0	0	8,577	0	3,787
23 その他の輸送機械・同修理	0	0	0	2,128	0	9,926
24 精密機械	2,670	28	3	28	12	360
25 その他の製造工業製品	1,528	46	3	157	449	8,730
26 建設	7,885	1,964	37,482	8,344	2,670	8,311
27 電力・ガス・熱供給	13,568	1,774	2,282	11,710	3,213	7,020
28 水道・廃棄物処理	2,823	783	268	2,946	1,277	6,168
29 商業	21,946	2,705	1,049	52,856	1,746	7,528
30 金融・保険	116,707	61,641	91,935	73,398	13,003	2,638
31 不動産	43,505	7,819	5,379	18,016	5,648	734
32 運輸	86,308	12,537	2,635	147,057	8,031	21,220
33 通信・放送	39,010	12,407	1,363	11,568	42,193	9,344
34 公務	0	0	0	0	0	0
35 教育・研究	2,110	171	1	1,414	2,934	49
36 医療・保健・社会保障・介護	15	10	2	38	11	3
37 その他の公共サービス	479	788	128	905	196	2
38 対事業所サービス	117,923	74,536	30,144	112,498	47,083	46,943
39 対個人サービス	2,028	186	681	530	3,652	570
40 事務用品	6,878	2,583	356	2,731	892	1,712
41 分類不明	12,044	4,060	4,920	5,838	1,733	319
49 内生部門計	526,685	199,806	181,153	584,718	141,087	160,790
50 家計外消費支出(行)	53,116	26,352	3,770	30,361	33,935	12,543
51 雇用者所得	864,544	260,238	37,282	513,083	124,030	321,511
52 営業余剰	495,025	381,922	774,146	94,885	67,595	0
53 資本減耗引当	80,239	56,279	353,511	80,980	59,978	226,103
54 間接税(除関税・輸出品商品税)	104,862	36,586	95,827	54,026	18,124	1,216
55 (控除)経常補助金	-3,973	-16,727	-11	-2,770	-68	0
59 粗付加価値部門計	1,593,813	744,650	1,264,525	770,565	303,594	561,373
70 県内生産額	2,120,498	944,456	1,445,678	1,355,283	444,681	722,163

(単位:百万円)

35	36	37	38	39	40	41	49
教育・研究	医療・保健・社会 保障・介護	その他の公共 サービス	対事業所サー ビス	対個人サービ ス	事務用品	分類不明	内生部門計
430	4,600	132	18	15,949	0	0	201,657
51	1	0	1	0	0	13	187,984
355	14,609	85	0	89,478	0	15	216,032
9	1,701	7	338	611	560	200	65,574
140	1,940	1,061	1,898	2,335	63	329	27,393
9	9	9	316	688	0	103	103,008
1,021	1,933	536	1,194	2,339	0	51	27,006
2,023	2,696	178	2,995	2,298	16,014	1,060	118,023
17,423	6,842	4,161	37,057	6,287	0	212	156,655
3,121	150,444	129	4,096	5,784	1,219	1,190	478,335
3,663	4,130	300	3,077	4,482	0	761	254,751
1,703	1,513	143	3,956	2,135	807	896	199,181
11	1,558	221	6,714	712	469	201	71,170
46	31	24	76	264	0	35	2,173
1,296	1,927	92	958	3,195	119	539	159,845
0	10	0	103	26	1	369	1,219,626
0	1,098	8	153	285	17	204	163,668
58	336	104	1,882	2,242	7	381	255,554
0	0	0	30,802	300	2,254	0	216,235
926	135	8	25,413	885	395	209	435,410
1	2	0	30,093	3	0	1	613,226
51	0	0	2	4	0	0	69,218
0	0	0	407	15	0	0	35,066
8	9,145	1	1,019	255	0	0	29,044
4,204	886	281	5,595	4,034	3,808	219	45,962
10,810	6,088	131	3,761	6,506	0	1	161,415
16,736	19,128	292	7,418	22,805	0	275	313,216
5,212	6,827	141	852	11,920	0	535	61,278
9,871	54,024	1,817	32,475	53,205	12,242	1,542	738,431
6,876	22,383	1,363	82,037	31,293	0	22,270	718,667
6,555	7,179	1,550	12,337	14,984	0	743	152,993
14,461	20,918	2,092	22,698	28,931	2,010	4,162	712,349
8,914	6,619	1,967	41,443	12,912	0	2,018	230,872
0	0	0	0	0	0	9,633	9,633
0	128	0	2,584	243	0	874	236,954
2	13,005	0	4	29	0	0	13,126
581	840	0	1,484	2,537	0	45	13,272
38,610	65,777	6,192	150,759	40,069	0	3,856	1,170,407
681	16,608	249	3,847	12,889	0	529	44,708
3,527	3,331	411	4,432	2,588	0	29	39,992
961	2,286	488	6,122	4,395	7	0	97,892
160,346	450,687	24,173	530,416	389,912	39,992	53,500	10,067,001
8,471	18,621	3,001	37,112	27,452	0	3,014	430,422
594,515	610,421	42,289	504,852	351,672	0	8,876	6,270,290
1,938	56,754	1,679	86,063	118,172	0	32,683	2,912,979
53,792	103,668	6,109	183,915	106,281	0	18,846	2,017,753
7,520	23,204	2,802	63,614	60,921	0	2,160	876,287
-4,655	-39,078	-2,706	-933	-475	0	-3	-90,268
661,581	773,590	53,174	874,623	664,023	0	65,576	12,417,463
821,927	1,224,277	77,347	1,405,039	1,053,935	39,992	119,076	22,484,464

	50	51	52	53	54	55	
	家計外消費支出(列)	民間消費支出	一般政府消費支出	県内総固定資本形成(公的)	県内総固定資本形成(民間)	在庫純増	
01	農林水産業	2,223	164,204	0	0	2,897	18,142
02	鉱業	-12	-181	0	0	-105	-334
03	食料品	24,998	567,593	28,816	0	0	5,149
04	繊維製品	102	4,236	0	6	442	-204
05	衣服・その他の繊維製品	2,032	99,487	0	0	1,732	-3,904
06	製材・木製品	146	3,745	34	64	143	-10,215
07	家具・装備品	777	4,396	24	968	1,646	-287
08	パルプ・紙・板紙・加工紙	4,089	5,985	0	0	0	263
09	出版・印刷	2,591	63,501	1,768	0	0	-139
10	化学製品	5,210	59,828	0	0	0	-374
11	石油・石炭製品	527	89,424	0	0	0	-316
12	プラスチック製品	589	10,680	104	0	-6	202
13	ゴム製品	168	13,531	0	0	0	-82
14	なめし革・毛皮・同製品	928	20,805	0	0	0	-21
15	窯業・土石製品	707	6,133	0	0	0	-797
16	鉄鋼	0	-607	0	-83	-1,956	-4,276
17	非鉄金属	29	8,747	0	0	3,814	237
18	金属製品	636	14,755	454	158	2,110	-1,537
19	一般機械	30	2,851	1	7,923	335,562	-9,876
20	電気機械	39,809	66,099	0	13,061	118,679	6,722
21	自動車	0	155,070	0	2,470	240,088	-4,124
22	船舶・同修理	0	1,625	0	252	66,411	-2,761
23	その他の輸送機械・同修理	0	7,432	0	1,859	35,011	-343
24	精密機械	381	20,620	16	2,911	14,648	-1,042
25	その他の製造工業製品	6,770	130,817	0	2,579	7,375	137
26	建設	0	0	0	655,406	814,045	0
27	電力・ガス・熱供給	50	200,435	0	0	0	0
28	水道・廃棄物処理	59	51,523	65,066	0	0	0
29	商業	42,118	979,715	143	4,460	303,810	3,071
30	金融・保険	6	222,296	0	0	0	0
31	不動産	0	1,292,241	444	0	0	0
32	運輸	13,036	254,543	571	707	18,692	1,611
33	通信・放送	6,158	198,826	0	0	0	0
34	公務	0	16,911	695,619	0	0	0
35	教育・研究	0	104,462	478,622	0	0	0
36	医療・保健・社会保障・介護	9,229	218,618	981,683	0	0	0
37	その他の公共サービス	0	67,231	0	0	0	0
38	対事業所サービス	1,011	132,865	0	4,514	107,734	0
39	対個人サービス	266,025	808,888	0	0	0	0
40	事務用品	0	0	0	0	0	0
41	分類不明	0	14,392	0	0	0	0
49	内生部門計	430,422	6,083,722	2,253,365	697,255	2,072,772	-5,098

(単位:百万円)

56	57	58	59	60	61	69	70
県内最終需要計	県内需要合計	移輸出	最終需要計	需要合計	(控除)移輸入	最終需要部門計	県内生産額
187,466	389,123	53,913	241,379	443,036	-272,199	-30,820	170,837
-632	187,352	4,139	3,507	191,491	-174,400	-170,893	17,091
626,556	842,588	354,282	980,838	1,196,870	-567,235	413,603	629,635
4,582	70,156	40,073	44,655	110,229	-46,808	-2,153	63,421
99,347	126,740	80,261	179,608	207,001	-86,328	93,280	120,673
-6,083	96,925	103,669	97,586	200,594	-34,311	63,275	166,283
7,524	34,530	56,015	63,539	90,545	-18,485	45,054	72,060
10,337	128,360	102,688	113,025	231,048	-85,164	27,861	145,884
67,721	224,376	27,644	95,365	252,020	-140,503	-45,138	111,517
64,664	542,999	241,465	306,129	784,464	-476,316	-170,187	308,148
89,635	344,386	51,939	141,574	396,325	-313,879	-172,305	82,446
11,569	210,750	223,204	234,773	433,954	-91,573	143,200	342,381
13,617	84,787	81,746	95,363	166,533	-78,307	17,056	88,226
21,712	23,885	428	22,140	24,313	-23,328	-1,188	985
6,043	165,888	43,586	49,629	209,474	-118,977	-69,348	90,497
-6,922	1,212,704	1,000,948	994,026	2,213,652	-335,948	658,078	1,877,704
12,827	176,495	101,027	113,854	277,522	-130,951	-17,097	146,571
16,576	272,130	216,643	233,219	488,773	-201,150	32,069	287,623
336,491	552,726	668,813	1,005,304	1,221,539	-435,016	570,288	786,523
244,370	679,780	887,477	1,131,847	1,567,257	-603,912	527,935	963,345
393,504	1,006,730	1,114,949	1,508,453	2,121,679	-786,750	721,703	1,334,929
65,527	134,745	226,415	291,942	361,160	-76,945	214,997	284,215
43,959	79,025	58,904	102,863	137,929	-55,272	47,591	82,657
37,534	66,578	34,597	72,131	101,175	-43,337	28,794	57,838
147,678	193,640	88,530	236,208	282,170	-87,351	148,857	194,819
1,469,451	1,630,866	0	1,469,451	1,630,866	0	1,469,451	1,630,866
200,485	513,701	93,404	293,889	607,105	-132,150	161,739	474,955
116,648	177,926	57	116,705	177,983	0	116,705	177,983
1,333,317	2,071,748	723,497	2,056,814	2,795,245	-674,747	1,382,067	2,120,498
222,302	940,969	40,336	262,638	981,305	-36,849	225,789	944,456
1,292,685	1,445,678	0	1,292,685	1,445,678	0	1,292,685	1,445,678
289,160	1,001,509	532,009	821,169	1,533,518	-178,235	642,934	1,355,283
204,984	435,856	19,896	224,880	455,752	-11,071	213,809	444,681
712,530	722,163	0	712,530	722,163	0	712,530	722,163
583,084	820,038	8,767	591,851	828,805	-6,878	584,973	821,927
1,209,530	1,222,656	6,741	1,216,271	1,229,397	-5,120	1,211,151	1,224,277
67,231	80,503	1,499	68,730	82,002	-4,655	64,075	77,347
246,124	1,416,531	101,393	347,517	1,517,924	-112,885	234,632	1,405,039
1,074,913	1,119,621	61,236	1,136,149	1,180,857	-126,922	1,009,227	1,053,935
0	39,992	0	0	39,992	0	0	39,992
14,392	112,284	18,732	33,124	131,016	-11,940	21,184	119,076
11,532,438	21,599,439	7,470,922	19,003,360	29,070,361	-6,585,897	12,417,463	22,484,464

(2) 投入係数表

	01	02	03	04	05	06
	農林水産業	鉱業	食料品	繊維製品	衣服・その他の繊維製品	製材・木製品
01 農林水産業	0.106651	0.000117	0.193363	0.038095	0.000381	0.190074
02 鉱業	0.000041	0.001053	0.000000	0.000000	0.000000	0.000000
03 食料品	0.081844	0.000000	0.149901	0.000158	0.002511	0.000108
04 繊維製品	0.003091	0.000000	0.000022	0.217893	0.300266	0.000192
05 衣服・その他の繊維製品	0.002517	0.002516	0.001377	0.001214	0.009497	0.001395
06 製材・木製品	0.001826	0.000527	0.000573	0.000000	0.000406	0.130735
07 家具・装備品	0.000070	0.000468	0.000262	0.000205	0.000829	0.000198
08 パルプ・紙・板紙・加工紙	0.008973	0.000000	0.015858	0.005866	0.007408	0.007175
09 出版・印刷	0.000433	0.000995	0.010905	0.004021	0.013085	0.001089
10 化学製品	0.034788	0.004037	0.008589	0.147601	0.036727	0.039752
11 石油・石炭製品	0.012895	0.028143	0.003831	0.005424	0.001210	0.005424
12 プラスチック製品	0.007106	0.000234	0.019305	0.002349	0.012961	0.003765
13 ゴム製品	0.001294	0.003101	0.000189	0.000489	0.005403	0.000313
14 なめし革・毛皮・同製品	0.000041	0.000819	0.000030	0.000221	0.000887	0.000223
15 窯業・土石製品	0.000919	0.000117	0.003169	0.000189	0.000514	0.000192
16 鉄鋼	0.000070	0.000527	0.000000	0.000016	0.000025	0.000223
17 非鉄金属	0.000000	0.000059	0.001242	0.000032	0.000000	0.000445
18 金属製品	0.001177	0.008777	0.009777	0.000032	0.003563	0.010933
19 一般機械	0.000035	0.002457	0.000000	0.000000	0.000000	0.000084
20 電気機械	0.000451	0.000293	0.000008	0.000000	0.000025	0.000030
21 自動車	0.000000	0.000059	0.000000	0.000000	0.000000	0.000006
22 船舶・同修理	0.011496	0.000059	0.000000	0.000000	0.000000	0.000000
23 その他の輸送機械・同修理	0.000000	0.000000	0.000000	0.000000	0.000000	0.000000
24 精密機械	0.000135	0.000000	0.000000	0.000000	0.000008	0.000006
25 その他の製造工業製品	0.000831	0.001755	0.000465	0.000126	0.027695	0.002111
26 建設	0.004361	0.002808	0.001812	0.001671	0.004351	0.002315
27 電力・ガス・熱供給	0.005175	0.012404	0.011537	0.019268	0.006000	0.014072
28 水道・廃棄物処理	0.000486	0.001170	0.002165	0.002964	0.000472	0.000746
29 商業	0.040471	0.016500	0.091787	0.045127	0.059823	0.073207
30 金融・保険	0.036175	0.032356	0.008827	0.039403	0.030214	0.017933
31 不動産	0.000480	0.004037	0.001898	0.002507	0.005461	0.001876
32 運輸	0.046389	0.273711	0.038093	0.026095	0.023013	0.050414
33 通信・放送	0.001071	0.003043	0.001437	0.003043	0.005817	0.001449
34 公務	0.000000	0.000000	0.000000	0.000000	0.000000	0.000000
35 教育・研究	0.000562	0.000995	0.005389	0.004525	0.004044	0.000764
36 医療・保健・社会保障・介護	0.000000	0.000000	0.000000	0.000000	0.000000	0.000000
37 その他の公共サービス	0.000176	0.000351	0.000386	0.000300	0.000655	0.000313
38 対事業所サービス	0.013615	0.036042	0.033321	0.018842	0.037539	0.021686
39 対個人サービス	0.000334	0.000059	0.000130	0.000158	0.000215	0.000144
40 事務用品	0.000644	0.000761	0.001569	0.001246	0.002718	0.001185
41 分類不明	0.005532	0.007021	0.005031	0.010738	0.009837	0.010909
49 内生部門計	0.432155	0.447370	0.622249	0.599817	0.613559	0.591486
50 家計外消費支出(行)	0.001698	0.048330	0.010241	0.014396	0.013706	0.013615
51 雇用者所得	0.083067	0.115148	0.111515	0.223696	0.232985	0.194379
52 営業余剰	0.391391	0.262419	0.125173	0.070434	0.093600	0.149667
53 資本減耗引当	0.067216	0.066526	0.019451	0.036865	0.025524	0.030815
54 間接税(除関税・輸入品商品税)	0.035174	0.060207	0.117511	0.055329	0.020825	0.020201
55 (控除)経常補助金	-0.010700	0.000000	-0.006140	-0.000536	-0.000199	-0.000162
59 粗付加価値部門計	0.567845	0.552630	0.377751	0.400183	0.386441	0.408514
70 県内生産額	1.000000	1.000000	1.000000	1.000000	1.000000	1.000000

07	08	09	10	11	12	13	14
家具・装備品	パルプ・紙・ 板紙・加工紙	出版・印刷	化学製品	石油・石炭製 品	プラスチック 製品	ゴム製品	なめし革・毛 皮・同製品
0.000014	0.002824	0.000000	0.000902	0.000449	0.000000	0.019371	0.005076
0.000000	0.001940	0.000000	0.004316	0.359763	0.000000	0.000125	0.000000
0.000000	0.001864	0.000000	0.004040	0.000000	0.000055	0.000000	0.038579
0.007410	0.004435	0.000430	0.000717	0.000000	0.000736	0.017172	0.027411
0.001415	0.001124	0.000323	0.000555	0.003469	0.000292	0.000680	0.001015
0.119997	0.120987	0.000045	0.000058	0.000000	0.000470	0.000057	0.005076
0.017721	0.000240	0.000368	0.000432	0.000182	0.000660	0.000465	0.000000
0.029392	0.181055	0.109714	0.007496	0.000036	0.007077	0.006245	0.012183
0.005912	0.003523	0.109544	0.003148	0.000703	0.001011	0.003457	0.005076
0.028213	0.031957	0.019997	0.376283	0.009521	0.203723	0.173532	0.012183
0.001804	0.009021	0.001435	0.008824	0.063508	0.001452	0.002131	0.003046
0.033986	0.007197	0.019037	0.007367	0.000012	0.157573	0.054972	0.050761
0.001901	0.000377	0.000547	0.000863	0.000655	0.000739	0.054156	0.038579
0.000541	0.000027	0.000027	0.000036	0.000279	0.000041	0.000023	0.157360
0.028532	0.001316	0.000027	0.005475	0.006683	0.006078	0.001258	0.000000
0.034138	0.000000	0.000000	0.000078	0.000000	0.001069	0.003468	0.000000
0.007494	0.000075	0.001013	0.005835	0.000000	0.001417	0.001088	0.001015
0.044130	0.001467	0.000484	0.010096	0.006647	0.001782	0.032995	0.008122
0.007716	0.000000	0.000000	0.000023	0.000073	0.004740	0.000000	0.000000
0.000944	0.000014	0.000825	0.000045	0.000012	0.000038	0.000034	0.000000
0.000000	0.000000	0.000000	0.000000	0.000000	0.000000	0.000000	0.000000
0.000000	0.000000	0.000000	0.000000	0.000000	0.000000	0.000000	0.000000
0.000000	0.000000	0.000000	0.000000	0.000000	0.000000	0.000000	0.000000
0.000014	0.000041	0.000009	0.000019	0.000000	0.000047	0.000011	0.000000
0.010117	0.000103	0.000063	0.000062	0.000085	0.000129	0.000113	0.016244
0.004385	0.006505	0.001462	0.009379	0.009849	0.004918	0.002131	0.001015
0.008923	0.050341	0.009380	0.048840	0.016180	0.024236	0.018691	0.010152
0.000569	0.003811	0.000547	0.006228	0.001213	0.000756	0.001167	0.001015
0.074202	0.043254	0.036694	0.049648	0.045169	0.054434	0.055392	0.086294
0.024077	0.020859	0.024705	0.022655	0.015380	0.011408	0.041258	0.025381
0.006675	0.002317	0.004672	0.003119	0.003044	0.003151	0.003264	0.002030
0.033028	0.029153	0.031870	0.028269	0.057941	0.018649	0.019235	0.024365
0.004607	0.001433	0.008402	0.003732	0.001965	0.002494	0.005384	0.002030
0.000000	0.000000	0.000000	0.000000	0.000000	0.000000	0.000000	0.000000
0.007244	0.006210	0.000762	0.045793	0.004088	0.015567	0.027203	0.003046
0.000000	0.000000	0.000000	0.000003	0.000000	0.000000	0.000000	0.000000
0.000319	0.000514	0.000466	0.000662	0.000267	0.000313	0.000635	0.000000
0.037857	0.021743	0.056341	0.037180	0.023531	0.029260	0.037835	0.025381
0.000167	0.000158	0.001220	0.000169	0.000170	0.000131	0.000147	0.000000
0.001568	0.001193	0.001883	0.000785	0.000425	0.000999	0.001065	0.002030
0.002942	0.004380	0.005883	0.006961	0.003663	0.003496	0.002460	0.014213
0.587954	0.561460	0.448174	0.700092	0.634961	0.558942	0.587219	0.578680
0.012157	0.021161	0.030928	0.023096	0.017963	0.021295	0.015494	0.021320
0.252692	0.182248	0.335482	0.109477	0.067086	0.239467	0.247070	0.245685
0.080794	0.115612	0.117776	0.084268	0.155059	0.084137	0.080849	0.104569
0.028934	0.079200	0.030067	0.052991	0.090156	0.059034	0.042017	0.017259
0.037663	0.040409	0.038057	0.030177	0.034847	0.037260	0.027815	0.032487
-0.000194	-0.000089	-0.000484	-0.000101	-0.000073	-0.000134	-0.000465	0.000000
0.412046	0.438540	0.551826	0.299908	0.365039	0.441058	0.412781	0.421320
1.000000	1.000000	1.000000	1.000000	1.000000	1.000000	1.000000	1.000000

	15	16	17	18	19	20
	窯業・土石製 品	鉄鋼	非鉄金属	金属製品	一般機械	電気機械
01 農林水産業	0.000166	0.000000	0.000014	0.000000	0.000000	0.000000
02 鉱業	0.058245	0.032142	0.130244	0.000083	0.000009	0.000003
03 食料品	0.000751	0.000000	0.000000	0.000000	0.000000	0.000000
04 繊維製品	0.001227	0.000001	0.000362	0.000296	0.000675	0.001240
05 衣服・その他の繊維製品	0.001691	0.000370	0.000948	0.001165	0.000824	0.002401
06 製材・木製品	0.002298	0.000109	0.002354	0.001255	0.000192	0.000114
07 家具・装備品	0.000564	0.000163	0.000375	0.000216	0.000280	0.000580
08 パルプ・紙・板紙・加工紙	0.009956	0.000109	0.000750	0.002225	0.000720	0.004790
09 出版・印刷	0.003470	0.000595	0.001904	0.003244	0.003538	0.006260
10 化学製品	0.026598	0.007256	0.007505	0.012621	0.004405	0.013032
11 石油・石炭製品	0.013205	0.020875	0.006441	0.003338	0.001880	0.001315
12 プラスチック製品	0.002608	0.000006	0.005151	0.001836	0.010056	0.031994
13 ゴム製品	0.001812	0.001192	0.000212	0.002058	0.021600	0.005181
14 なめし革・毛皮・同製品	0.000066	0.000016	0.000041	0.000156	0.000111	0.000086
15 窯業・土石製品	0.098025	0.010259	0.007566	0.003995	0.004833	0.011537
16 鉄鋼	0.005216	0.520180	0.001146	0.168961	0.063070	0.009786
17 非鉄金属	0.003536	0.006000	0.341480	0.043853	0.015209	0.026466
18 金属製品	0.008553	0.000282	0.002388	0.058865	0.035190	0.013544
19 一般機械	0.002597	0.000145	0.000826	0.002768	0.170012	0.006241
20 電気機械	0.000022	0.000012	0.000171	0.000887	0.041007	0.277778
21 自動車	0.000000	0.000001	0.000000	0.000000	0.000000	0.000000
22 船舶・同修理	0.000000	0.000000	0.000000	0.000000	0.000000	0.000000
23 その他の輸送機械・同修理	0.000000	0.000000	0.000000	0.000000	0.000000	0.000000
24 精密機械	0.000011	0.000002	0.000007	0.000059	0.007283	0.000937
25 その他の製造工業製品	0.001580	0.000108	0.001235	0.000275	0.000620	0.000376
26 建設	0.014840	0.006567	0.006529	0.008699	0.003795	0.003431
27 電力・ガス・熱供給	0.031172	0.038883	0.045398	0.018729	0.009276	0.017999
28 水道・廃棄物処理	0.003569	0.001372	0.001610	0.000939	0.001379	0.001330
29 商業	0.047847	0.024902	0.047390	0.043300	0.053878	0.054707
30 金融・保険	0.034786	0.016025	0.032578	0.023677	0.018522	0.014042
31 不動産	0.003934	0.001980	0.002149	0.005737	0.003107	0.001858
32 運輸	0.085108	0.025549	0.033758	0.035887	0.019994	0.018411
33 通信・放送	0.002807	0.000876	0.005206	0.007732	0.004118	0.004007
34 公務	0.000000	0.000000	0.000000	0.000000	0.000000	0.000000
35 教育・研究	0.022973	0.007837	0.020809	0.009453	0.031381	0.092317
36 医療・保健・社会保障・介護	0.000000	0.000002	0.000000	0.000000	0.000000	0.000000
37 その他の公共サービス	0.000519	0.000375	0.000218	0.000720	0.000692	0.000501
38 対事業所サービス	0.041559	0.017178	0.031439	0.039882	0.045503	0.050190
39 対個人サービス	0.000144	0.000152	0.000225	0.000160	0.000159	0.000201
40 事務用品	0.001293	0.000330	0.000839	0.002044	0.001802	0.001796
41 分類不明	0.004453	0.005800	0.006086	0.013233	0.010081	0.004369
49 内生部門計	0.537200	0.747651	0.745352	0.518345	0.585201	0.678820
50 家計外消費支出(行)	0.023459	0.011316	0.013666	0.025335	0.021743	0.015484
51 雇用者所得	0.221223	0.077554	0.113488	0.278667	0.205176	0.173436
52 営業余剰	0.127452	0.070266	0.066043	0.081812	0.107879	0.048836
53 資本減耗引当	0.050178	0.058624	0.040608	0.057419	0.053871	0.066364
54 間接税(除関税・輸入品商品税)	0.040885	0.035470	0.020980	0.038613	0.026518	0.017121
55 (控除)経常補助金	-0.000398	-0.000882	-0.000136	-0.000191	-0.000388	-0.000060
59 粗付加価値部門計	0.462800	0.252349	0.254648	0.481655	0.414799	0.321180
70 県内生産額	1.000000	1.000000	1.000000	1.000000	1.000000	1.000000

21	22	23	24	25	26	27	28
自動車	船舶・同修理	その他の輸送機械・同修理	精密機械	その他の製造工業製品	建設	電力・ガス・熱供給	水道・廃棄物処理
0.000000	0.000018	0.000000	0.000000	0.006760	0.001537	0.000000	0.000000
0.000013	0.000000	0.000000	0.000017	0.028816	0.005584	0.120245	0.000006
0.000000	0.000000	0.000000	0.000000	0.003958	0.000000	0.000000	0.000000
0.001335	0.002685	0.001331	0.000588	0.001237	0.001205	0.000000	0.000124
0.000303	0.000869	0.000544	0.000640	0.001350	0.001258	0.000269	0.001062
0.000159	0.003445	0.001573	0.000743	0.006124	0.028730	0.000029	0.000000
0.000219	0.003853	0.000786	0.000467	0.001304	0.006257	0.000762	0.001534
0.000455	0.000039	0.000242	0.006639	0.017837	0.003274	0.000000	0.000472
0.001075	0.002150	0.004404	0.003250	0.004579	0.001496	0.004887	0.003871
0.009155	0.014345	0.006473	0.008385	0.024731	0.004204	0.001036	0.011658
0.000851	0.000901	0.001778	0.001487	0.131312	0.012225	0.017372	0.008113
0.014775	0.005478	0.016199	0.032487	0.038687	0.012243	0.000000	0.023283
0.012796	0.010225	0.012497	0.007037	0.003188	0.001724	0.000017	0.003939
0.000064	0.000021	0.000145	0.000813	0.000236	0.000009	0.000459	0.000067
0.006630	0.001404	0.011106	0.007002	0.005528	0.051593	0.000074	0.002697
0.027471	0.113646	0.025322	0.009751	0.159943	0.017077	0.000000	0.000427
0.013190	0.009296	0.014699	0.019192	0.069613	0.005975	0.000581	0.000107
0.007043	0.035294	0.017518	0.014420	0.008516	0.086334	0.000804	0.000539
0.008888	0.039037	0.014191	0.009146	0.000755	0.008399	0.000006	0.003832
0.045853	0.035579	0.021208	0.085843	0.009173	0.011632	0.000048	0.000174
0.435784	0.000000	0.006569	0.000000	0.000005	0.000009	0.000002	0.000000
0.000000	0.192924	0.000000	0.000000	0.000000	0.000000	0.000000	0.000000
0.000000	0.000000	0.273298	0.000000	0.000000	0.000000	0.000000	0.000000
0.000506	0.003388	0.000460	0.118019	0.000185	0.000154	0.000000	0.000090
0.000449	0.000496	0.000024	0.000415	0.017575	0.003209	0.000118	0.000416
0.000793	0.001794	0.004488	0.002905	0.000724	0.002021	0.050558	0.025446
0.007185	0.010858	0.008989	0.007607	0.007823	0.004169	0.033258	0.047690
0.000454	0.000876	0.001887	0.001573	0.000914	0.001194	0.003760	0.032953
0.033098	0.048854	0.033137	0.055742	0.027251	0.058237	0.015008	0.015681
0.007244	0.033387	0.015909	0.023825	0.008197	0.014479	0.054414	0.014192
0.000632	0.002329	0.001536	0.002455	0.001191	0.002972	0.009757	0.002174
0.012144	0.016540	0.011457	0.016598	0.128170	0.053694	0.025788	0.034222
0.001341	0.000957	0.001948	0.003475	0.002967	0.010047	0.004280	0.007371
0.000000	0.000000	0.000000	0.000000	0.000000	0.000000	0.000000	0.000000
0.030471	0.010211	0.022612	0.056555	0.007212	0.002576	0.016475	0.000096
0.000000	0.000000	0.000000	0.000000	0.000000	0.000000	0.000000	0.000017
0.000112	0.000299	0.000169	0.000242	0.000262	0.000504	0.000861	0.004253
0.022200	0.021607	0.020506	0.035184	0.018864	0.080091	0.086886	0.070254
0.000114	0.000116	0.000097	0.000104	0.000190	0.000415	0.000225	0.000258
0.000491	0.000778	0.001851	0.001470	0.000544	0.000460	0.001398	0.002051
0.000528	0.005081	0.006835	0.004357	0.003013	0.003666	0.005598	0.006197
0.703820	0.628778	0.561791	0.538435	0.748731	0.498651	0.454978	0.325267
0.013694	0.028816	0.016659	0.019382	0.009470	0.016111	0.019943	0.024446
0.160086	0.175884	0.297361	0.305232	0.143595	0.375714	0.095645	0.379396
0.036084	0.032377	0.062003	0.067188	0.051088	0.013111	0.153147	0.121669
0.066706	0.085819	0.040710	0.038435	0.032363	0.063022	0.197680	0.126776
0.021577	0.051683	0.023906	0.031450	0.014957	0.034459	0.078671	0.051409
-0.001966	-0.003357	-0.002432	-0.000121	-0.000205	-0.001069	-0.000063	-0.028963
0.296180	0.371222	0.438209	0.461565	0.251269	0.501349	0.545022	0.674733
1.000000	1.000000	1.000000	1.000000	1.000000	1.000000	1.000000	1.000000

	29	30	31	32	33	34
	商業	金融・保険	不動産	運輸	通信・放送	公務
01 農林水産業	0.000066	0.000000	0.000001	0.000023	0.000000	0.000040
02 鉱業	0.000000	0.000000	0.000000	0.000001	0.000000	0.000011
03 食料品	0.000058	0.000000	0.000000	0.000091	0.000000	0.000186
04 繊維製品	0.000206	0.000006	0.000000	0.000629	0.000002	0.000119
05 衣服・その他の繊維製品	0.001890	0.000779	0.000014	0.001639	0.000492	0.001471
06 製材・木製品	0.000452	0.000036	0.000003	0.000782	0.000029	0.000053
07 家具・装備品	0.000500	0.000975	0.000222	0.000491	0.000924	0.000868
08 パルプ・紙・板紙・加工紙	0.004110	0.001027	0.000150	0.002608	0.000340	0.000241
09 出版・印刷	0.006039	0.011434	0.000108	0.002668	0.007657	0.013407
10 化学製品	0.000007	0.000013	0.000019	0.000345	0.000927	0.000726
11 石油・石炭製品	0.004811	0.000624	0.000530	0.076622	0.001468	0.005075
12 プラスチック製品	0.002446	0.001616	0.000414	0.001066	0.000139	0.000485
13 ゴム製品	0.000125	0.000008	0.000001	0.001989	0.000164	0.001242
14 なめし革・毛皮・同製品	0.000026	0.000032	0.000000	0.000016	0.000762	0.000144
15 窯業・土石製品	0.000331	0.000014	0.000041	0.000165	0.000000	0.000231
16 鉄鋼	0.000000	0.000000	0.000000	0.000118	0.000000	0.000012
17 非鉄金属	0.000007	0.000000	0.000000	0.000011	0.000000	0.000119
18 金属製品	0.001749	0.000026	0.000219	0.001684	0.000162	0.001088
19 一般機械	0.000005	0.000000	0.000000	0.000080	0.000007	0.000216
20 電気機械	0.000396	0.000104	0.000023	0.000367	0.001192	0.008513
21 自動車	0.000006	0.000001	0.000000	0.000084	0.000000	0.000961
22 船舶・同修理	0.000000	0.000000	0.000000	0.006329	0.000000	0.005244
23 その他の輸送機械・同修理	0.000000	0.000000	0.000000	0.001570	0.000000	0.013745
24 精密機械	0.001259	0.000030	0.000002	0.000021	0.000027	0.000499
25 その他の製造工業製品	0.000721	0.000049	0.000002	0.000116	0.001010	0.012089
26 建設	0.003718	0.002080	0.025927	0.006157	0.006004	0.011508
27 電力・ガス・熱供給	0.006398	0.001878	0.001578	0.008640	0.007225	0.009721
28 水道・廃棄物処理	0.001331	0.000829	0.000185	0.002174	0.002872	0.008541
29 商業	0.010349	0.002864	0.000726	0.039000	0.003926	0.010424
30 金融・保険	0.055038	0.065266	0.063593	0.054157	0.029241	0.003653
31 不動産	0.020516	0.008279	0.003721	0.013293	0.012701	0.001016
32 運輸	0.040702	0.013274	0.001823	0.108506	0.018060	0.029384
33 通信・放送	0.018397	0.013137	0.000943	0.008535	0.094884	0.012939
34 公務	0.000000	0.000000	0.000000	0.000000	0.000000	0.000000
35 教育・研究	0.000995	0.000181	0.000001	0.001043	0.006598	0.000068
36 医療・保健・社会保障・介護	0.000007	0.000011	0.000001	0.000028	0.000025	0.000004
37 その他の公共サービス	0.000226	0.000834	0.000089	0.000668	0.000441	0.000003
38 対事業所サービス	0.055611	0.078920	0.020851	0.083007	0.105880	0.065003
39 対個人サービス	0.000956	0.000197	0.000471	0.000391	0.008213	0.000789
40 事務用品	0.003244	0.002735	0.000246	0.002015	0.002006	0.002371
41 分類不明	0.005680	0.004299	0.003403	0.004308	0.003897	0.000442
49 内生部門計	0.248378	0.211557	0.125307	0.431436	0.317277	0.222651
50 家計外消費支出(行)	0.025049	0.027902	0.002608	0.022402	0.076313	0.017369
51 雇用者所得	0.407708	0.275543	0.025789	0.378580	0.278919	0.445206
52 営業余剰	0.233448	0.404383	0.535490	0.070011	0.152008	0.000000
53 資本減耗引当	0.037840	0.059589	0.244530	0.059751	0.134879	0.313091
54 間接税(除関税・輸入品商品税)	0.049452	0.038738	0.066285	0.039863	0.040757	0.001684
55 (控除)経常補助金	-0.001874	-0.017711	-0.000008	-0.002044	-0.000153	0.000000
59 粗付加価値部門計	0.751622	0.788443	0.874693	0.568564	0.682723	0.777349
70 県内生産額	1.000000	1.000000	1.000000	1.000000	1.000000	1.000000

35	36	37	38	39	40	41	49
教育・研究	医療・保健・ 社会保障・介 護	その他の公 共サービス	対事業所 サービス	対個人サー ビス	事務用品	分類不明	内生部門計
0.000523	0.003757	0.001707	0.000013	0.015133	0.000000	0.000000	0.008969
0.000062	0.000001	0.000000	0.000001	0.000000	0.000000	0.000109	0.008361
0.000432	0.011933	0.001099	0.000000	0.084899	0.000000	0.000126	0.009608
0.000011	0.001389	0.000091	0.000241	0.000580	0.014003	0.001680	0.002916
0.000170	0.001585	0.013717	0.001351	0.002216	0.001575	0.002763	0.001218
0.000011	0.000007	0.000116	0.000225	0.000653	0.000000	0.000865	0.004581
0.001242	0.001579	0.006930	0.000850	0.002219	0.000000	0.000428	0.001201
0.002461	0.002202	0.002301	0.002132	0.002180	0.400430	0.008902	0.005249
0.021198	0.005589	0.053797	0.026374	0.005965	0.000000	0.001780	0.006967
0.003797	0.122884	0.001668	0.002915	0.005488	0.030481	0.009994	0.021274
0.004457	0.003373	0.003879	0.002190	0.004253	0.000000	0.006391	0.011330
0.002072	0.001236	0.001849	0.002816	0.002026	0.020179	0.007525	0.008859
0.000013	0.001273	0.002857	0.004779	0.000676	0.011727	0.001688	0.003165
0.000056	0.000025	0.000310	0.000054	0.000250	0.000000	0.000294	0.000097
0.001577	0.001574	0.001189	0.000682	0.003031	0.002976	0.004527	0.007109
0.000000	0.000008	0.000000	0.000073	0.000025	0.000025	0.003099	0.054243
0.000000	0.000897	0.000103	0.000109	0.000270	0.000425	0.001713	0.007279
0.000071	0.000274	0.001345	0.001339	0.002127	0.000175	0.003200	0.011366
0.000000	0.000000	0.000000	0.021923	0.000285	0.056361	0.000000	0.009617
0.001127	0.000110	0.000103	0.018087	0.000840	0.009877	0.001755	0.019365
0.000001	0.000002	0.000000	0.021418	0.000003	0.000000	0.000008	0.027273
0.000062	0.000000	0.000000	0.000001	0.000004	0.000000	0.000000	0.003078
0.000000	0.000000	0.000000	0.000290	0.000014	0.000000	0.000000	0.001560
0.000010	0.007470	0.000013	0.000725	0.000242	0.000000	0.000000	0.001292
0.005115	0.000724	0.003633	0.003982	0.003828	0.095219	0.001839	0.002044
0.013152	0.004973	0.001694	0.002677	0.006173	0.000000	0.000008	0.007179
0.020362	0.015624	0.003775	0.005280	0.021638	0.000000	0.002309	0.013930
0.006341	0.005576	0.001823	0.000606	0.011310	0.000000	0.004493	0.002725
0.012010	0.044127	0.023492	0.023113	0.050482	0.306111	0.012950	0.032842
0.008366	0.018283	0.017622	0.058388	0.029692	0.000000	0.187023	0.031963
0.007975	0.005864	0.020040	0.008781	0.014217	0.000000	0.006240	0.006804
0.017594	0.017086	0.027047	0.016155	0.027450	0.050260	0.034952	0.031682
0.010845	0.005406	0.025431	0.029496	0.012251	0.000000	0.016947	0.010268
0.000000	0.000000	0.000000	0.000000	0.000000	0.000000	0.080898	0.000428
0.000000	0.000105	0.000000	0.001839	0.000231	0.000000	0.007340	0.010539
0.000002	0.010623	0.000000	0.000003	0.000028	0.000000	0.000000	0.000584
0.000707	0.000686	0.000000	0.001056	0.002407	0.000000	0.000378	0.000590
0.046975	0.053727	0.080055	0.107299	0.038018	0.000000	0.032383	0.052054
0.000829	0.013566	0.003219	0.002738	0.012229	0.000000	0.004443	0.001988
0.004291	0.002721	0.005314	0.003154	0.002456	0.000000	0.000244	0.001779
0.001169	0.001867	0.006309	0.004357	0.004170	0.000175	0.000000	0.004354
0.195085	0.368125	0.312527	0.377510	0.369958	1.000000	0.449293	0.447731
0.010306	0.015210	0.038799	0.026414	0.026047	0.000000	0.025312	0.019143
0.723318	0.498597	0.546744	0.359315	0.333675	0.000000	0.074541	0.278872
0.002358	0.046357	0.021707	0.061253	0.112125	0.000000	0.274472	0.129555
0.065446	0.084677	0.078982	0.130897	0.100842	0.000000	0.158269	0.089740
0.009149	0.018953	0.036226	0.045276	0.057803	0.000000	0.018140	0.038973
-0.005664	-0.031919	-0.034985	-0.000664	-0.000451	0.000000	-0.000025	-0.004015
0.804915	0.631875	0.687473	0.622490	0.630042	0.000000	0.550707	0.552269
1.000000	1.000000	1.000000	1.000000	1.000000	1.000000	1.000000	1.000000

(3) 逆行列係数表

(I - A)⁻¹型

	01	02	03	04	05	06
	農林水産業	鉱業	食料品	繊維製品	衣服・その他の繊維製品	製材・木製品
01 農林水産業	1.145124	0.000974	0.261984	0.057420	0.020040	0.251407
02 鉱業	0.012657	1.025910	0.011742	0.015284	0.013329	0.013288
03 食料品	0.110786	0.000354	1.202011	0.007454	0.006169	0.025011
04 繊維製品	0.006501	0.002073	0.002926	1.280566	0.389120	0.003054
05 衣服・その他の繊維製品	0.003790	0.003766	0.003239	0.002658	1.011077	0.003184
06 製材・木製品	0.005715	0.002051	0.006645	0.003289	0.004592	1.154201
07 家具・装備品	0.000550	0.000982	0.000807	0.000868	0.001521	0.000717
08 パルプ・紙・板紙・加工紙	0.018629	0.004261	0.033150	0.017664	0.021796	0.018402
09 出版・印刷	0.006127	0.006818	0.020499	0.012562	0.023370	0.007063
10 化学製品	0.076488	0.013222	0.048642	0.313984	0.168270	0.096636
11 石油・石炭製品	0.026072	0.059772	0.019408	0.020089	0.018273	0.022687
12 プラスチック製品	0.014895	0.002950	0.032976	0.009412	0.022947	0.011008
13 ゴム製品	0.002628	0.005034	0.001766	0.001986	0.007386	0.001859
14 なめし革・毛皮・同製品	0.000127	0.001073	0.000135	0.000442	0.001265	0.000400
15 窯業・土石製品	0.003299	0.001730	0.006253	0.003599	0.003561	0.002558
16 鉄鋼	0.008056	0.008801	0.008601	0.004190	0.014835	0.010146
17 非鉄金属	0.002267	0.002037	0.004684	0.003969	0.006048	0.003866
18 金属製品	0.006073	0.012501	0.015714	0.005812	0.008618	0.017290
19 一般機械	0.002692	0.006024	0.003201	0.002632	0.003306	0.002741
20 電気機械	0.003568	0.003944	0.003434	0.002864	0.003787	0.003040
21 自動車	0.001999	0.003630	0.003255	0.002880	0.003558	0.002695
22 船舶・同修理	0.016970	0.002672	0.004430	0.001383	0.000838	0.004391
23 その他の輸送機械・同修理	0.000215	0.000763	0.000241	0.000211	0.000214	0.000275
24 精密機械	0.000427	0.000216	0.000374	0.000249	0.000297	0.000328
25 その他の製造工業製品	0.001785	0.002764	0.001913	0.001312	0.029822	0.003672
26 建設	0.008959	0.008094	0.008108	0.010388	0.011129	0.008860
27 電力・ガス・熱供給	0.016638	0.020647	0.025842	0.047303	0.029717	0.029196
28 水道・廃棄物処理	0.002130	0.002638	0.004219	0.007078	0.003893	0.002704
29 商業	0.073832	0.041098	0.140971	0.089854	0.104808	0.116531
30 金融・保険	0.066964	0.070575	0.050534	0.088765	0.081178	0.061083
31 不動産	0.005520	0.011771	0.009047	0.009827	0.013041	0.008624
32 運輸	0.083061	0.328717	0.088050	0.070362	0.068983	0.101846
33 通信・放送	0.007748	0.012431	0.010986	0.013439	0.017190	0.010330
34 公務	0.000789	0.000862	0.000888	0.001531	0.001491	0.001421
35 教育・研究	0.006961	0.004220	0.011821	0.022766	0.016760	0.008054
36 医療・保健・社会保障・介護	0.000004	0.000011	0.000005	0.000005	0.000005	0.000005
37 その他の公共サービス	0.000576	0.000853	0.000907	0.000980	0.001283	0.000815
38 対事業所サービス	0.052150	0.091228	0.085186	0.075380	0.093243	0.070023
39 対個人サービス	0.000832	0.000703	0.000892	0.000892	0.001041	0.000851
40 事務用品	0.001961	0.002291	0.003488	0.003157	0.004758	0.002883
41 分類不明	0.009748	0.010662	0.010976	0.018921	0.018427	0.017565
列和	1.815316	1.781123	2.149951	2.233426	2.250986	2.100711
影響力計数	0.906357	0.889285	1.073434	1.115112	1.123879	1.048850

07	08	09	10	11	12	13	14
家具・装備品	パルプ・紙・ 板紙・加工 紙	出版・印刷	化学製品	石油・石炭製 品	プラスチック 製品	ゴム製品	なめし革・毛 皮・同製品
0.033366	0.042635	0.005795	0.004786	0.001411	0.002106	0.026163	0.024874
0.019207	0.021449	0.008377	0.031583	0.400980	0.015734	0.015096	0.012049
0.003999	0.007365	0.001418	0.008402	0.000453	0.002350	0.004301	0.056924
0.011790	0.008541	0.002350	0.002803	0.002707	0.002430	0.024803	0.044327
0.002859	0.002542	0.001218	0.001956	0.005701	0.001318	0.001839	0.002372
0.147996	0.171927	0.022197	0.004364	0.001861	0.004156	0.003412	0.011554
1.018672	0.000845	0.000850	0.001443	0.000894	0.001453	0.001218	0.000564
0.045543	1.228401	0.155195	0.020783	0.004225	0.018203	0.017163	0.027212
0.013807	0.010478	1.129029	0.014370	0.006797	0.008718	0.012502	0.013687
0.085875	0.086482	0.058353	1.617224	0.025109	0.395511	0.331548	0.081884
0.018771	0.024199	0.011039	0.027862	1.099459	0.014134	0.014985	0.017047
0.046704	0.014662	0.029186	0.017834	0.002789	1.193078	0.074856	0.080434
0.003936	0.001647	0.001788	0.002897	0.003410	0.002440	1.058818	0.049651
0.000806	0.000198	0.000116	0.000218	0.000816	0.000167	0.000152	1.186855
0.036071	0.004053	0.001719	0.012560	0.009885	0.012127	0.005836	0.002711
0.099076	0.005038	0.003016	0.010914	0.008394	0.009150	0.025282	0.014453
0.019384	0.002359	0.003245	0.016979	0.002165	0.007739	0.008717	0.006807
0.053987	0.007710	0.003391	0.021590	0.014669	0.009549	0.043230	0.015774
0.013144	0.002653	0.003355	0.004082	0.004173	0.009759	0.003744	0.003131
0.005491	0.002833	0.004698	0.004431	0.003494	0.003683	0.003656	0.003148
0.003564	0.002777	0.003899	0.004400	0.003352	0.003354	0.003758	0.002982
0.001142	0.001215	0.000575	0.000745	0.001683	0.000500	0.000849	0.000887
0.000234	0.000211	0.000190	0.000251	0.000498	0.000177	0.000182	0.000207
0.000410	0.000291	0.000243	0.000338	0.000239	0.000384	0.000302	0.000319
0.012113	0.001531	0.001148	0.001750	0.001824	0.001347	0.001452	0.020845
0.012183	0.015668	0.006611	0.024285	0.016727	0.015315	0.011703	0.006839
0.031095	0.075869	0.026212	0.091613	0.030105	0.056156	0.047311	0.027750
0.002837	0.006617	0.002372	0.012278	0.003124	0.004686	0.004847	0.003231
0.118188	0.086248	0.064604	0.102102	0.074768	0.099045	0.097275	0.136765
0.065188	0.059434	0.055846	0.073756	0.061834	0.049248	0.083592	0.068131
0.014369	0.008965	0.010335	0.012621	0.011599	0.010617	0.010995	0.009451
0.083922	0.076450	0.062003	0.084268	0.207648	0.058730	0.059565	0.066208
0.015203	0.009826	0.017886	0.017328	0.012102	0.012751	0.016929	0.012160
0.000817	0.000877	0.000813	0.001233	0.000802	0.000784	0.000724	0.001756
0.017537	0.014715	0.006924	0.078644	0.008500	0.039830	0.048388	0.012976
0.000005	0.000004	0.000004	0.000010	0.000008	0.000005	0.000005	0.000005
0.000922	0.001116	0.000951	0.001637	0.000854	0.001003	0.001357	0.000495
0.093305	0.072609	0.102319	0.115289	0.086163	0.087948	0.098576	0.078044
0.000927	0.000783	0.002045	0.001117	0.000820	0.000841	0.000933	0.000710
0.003496	0.002946	0.003407	0.003134	0.002140	0.002810	0.003034	0.004090
0.010104	0.010838	0.010045	0.015241	0.009917	0.009697	0.008951	0.021701
2.168046	2.095006	1.824770	2.469121	2.134098	2.169036	2.178049	2.131010
1.082469	1.046001	0.911077	1.232791	1.065519	1.082963	1.087463	1.063977

	15	16	17	18	19	20
	窯業・土石製 品	鉄鋼	非鉄金属	金属製品	一般機械	電気機械
01 農林水産業	0.002539	0.000900	0.001885	0.001260	0.001553	0.001622
02 鉱業	0.085411	0.105861	0.221993	0.037276	0.021027	0.020882
03 食料品	0.001704	0.000429	0.000564	0.000467	0.000514	0.000740
04 繊維製品	0.003544	0.001288	0.002408	0.001836	0.003077	0.004677
05 衣服・その他の繊維製品	0.003085	0.002044	0.003047	0.002333	0.002155	0.004368
06 製材・木製品	0.006906	0.002205	0.006397	0.003885	0.002338	0.003634
07 家具・装備品	0.001296	0.000995	0.001347	0.000839	0.000965	0.001560
08 パルプ・紙・板紙・加工紙	0.019043	0.004653	0.007129	0.008223	0.007889	0.016543
09 出版・印刷	0.011222	0.007696	0.011293	0.010128	0.012681	0.019839
10 化学製品	0.057324	0.032377	0.030121	0.034370	0.033861	0.059060
11 石油・石炭製品	0.034770	0.063245	0.033671	0.023740	0.015658	0.013422
12 プラスチック製品	0.007060	0.002990	0.012627	0.005697	0.022383	0.057443
13 ゴム製品	0.003838	0.004149	0.002518	0.004099	0.029511	0.009359
14 なめし革・毛皮・同製品	0.000259	0.000258	0.000405	0.000327	0.000282	0.000265
15 窯業・土石製品	1.111565	0.026379	0.015096	0.011577	0.011704	0.021173
16 鉄鋼	0.021321	2.089205	0.011123	0.378823	0.180625	0.041532
17 非鉄金属	0.008841	0.020734	1.520891	0.075811	0.037209	0.059703
18 金属製品	0.015371	0.005911	0.009805	1.066691	0.050227	0.024350
19 一般機械	0.007113	0.003685	0.005906	0.006912	1.209281	0.014960
20 電気機械	0.004056	0.003453	0.004699	0.004975	0.073488	1.389939
21 自動車	0.003821	0.003381	0.004319	0.003555	0.004072	0.004776
22 船舶・同修理	0.001241	0.000927	0.001208	0.000693	0.000516	0.000530
23 その他の輸送機械・同修理	0.000382	0.000307	0.000385	0.000249	0.000201	0.000201
24 精密機械	0.000294	0.000237	0.000321	0.000337	0.010308	0.001876
25 その他の製造工業製品	0.003175	0.001491	0.003673	0.001671	0.002316	0.002735
26 建設	0.023296	0.022587	0.018833	0.017635	0.011625	0.013014
27 電力・ガス・熱供給	0.047581	0.093847	0.082840	0.046300	0.030941	0.043500
28 水道・廃棄物処理	0.005915	0.004722	0.004568	0.003029	0.003647	0.004400
29 商業	0.077574	0.074283	0.097488	0.075931	0.095447	0.104551
30 金融・保険	0.075379	0.071108	0.095693	0.064181	0.058800	0.055491
31 不動産	0.011584	0.011058	0.012034	0.012704	0.010558	0.010253
32 運輸	0.151864	0.114255	0.147187	0.084209	0.061039	0.062388
33 通信・放送	0.013049	0.010954	0.019967	0.017942	0.015573	0.017635
34 公務	0.000753	0.001312	0.001184	0.001595	0.001399	0.000864
35 教育・研究	0.031487	0.022275	0.037218	0.019140	0.052417	0.136811
36 医療・保健・社会保障・介護	0.000007	0.000009	0.000007	0.000005	0.000004	0.000005
37 その他の公共サービス	0.001110	0.001287	0.000950	0.001319	0.001395	0.001283
38 対事業所サービス	0.099623	0.088010	0.112374	0.093003	0.106783	0.125354
39 対個人サービス	0.000851	0.000970	0.001184	0.000944	0.000993	0.001187
40 事務用品	0.003060	0.002175	0.003201	0.003634	0.003954	0.004618
41 分類不明	0.009305	0.016223	0.014633	0.019712	0.017293	0.010685
列和	1.967619	2.919874	2.562191	2.147056	2.205708	2.367228
影響力計数	0.982399	1.457844	1.279259	1.071989	1.101272	1.181917

21	22	23	24	25	26	27	28
自動車	船舶・同修理	その他の輸送機械・同修理	精密機械	その他の製造工業製品	建設	電力・ガス・熱供給	水道・廃棄物処理
0.001567	0.002502	0.001822	0.001571	0.012522	0.010161	0.001019	0.000918
0.019611	0.026349	0.016996	0.014803	0.126301	0.026830	0.138557	0.014356
0.000618	0.000644	0.000529	0.000624	0.006579	0.001378	0.000322	0.000403
0.004850	0.006101	0.003955	0.002544	0.003989	0.003257	0.001007	0.001364
0.001670	0.002316	0.001643	0.001873	0.003647	0.002542	0.001436	0.001808
0.002167	0.007301	0.004447	0.004112	0.012830	0.036347	0.003075	0.002285
0.001008	0.005474	0.001613	0.001175	0.002157	0.006924	0.001607	0.002178
0.007166	0.006015	0.006808	0.016175	0.029164	0.010163	0.004828	0.005379
0.009976	0.010149	0.012680	0.012419	0.012820	0.009215	0.012716	0.010032
0.056162	0.050570	0.038930	0.044740	0.075602	0.027345	0.008461	0.034872
0.013202	0.018047	0.012081	0.010889	0.177863	0.028009	0.032985	0.017272
0.040257	0.015540	0.032707	0.052815	0.052034	0.019110	0.003257	0.031459
0.026302	0.016690	0.020287	0.010670	0.006068	0.004006	0.001909	0.005603
0.000241	0.000167	0.000332	0.001195	0.000565	0.000149	0.000757	0.000177
0.018050	0.009003	0.020898	0.013278	0.014836	0.060581	0.004239	0.005995
0.115878	0.324163	0.090796	0.038170	0.348794	0.075807	0.007362	0.006539
0.044342	0.029441	0.037398	0.041997	0.114108	0.018915	0.002937	0.002091
0.019426	0.053538	0.030858	0.022984	0.016233	0.096459	0.008741	0.005471
0.023070	0.061898	0.026817	0.016864	0.005032	0.014988	0.005092	0.008628
0.117006	0.068043	0.045551	0.138847	0.016662	0.021343	0.005451	0.004565
1.775775	0.003113	0.018654	0.003423	0.003649	0.005110	0.005294	0.004202
0.000473	1.239584	0.000394	0.000426	0.002006	0.000931	0.000723	0.000478
0.000166	0.000189	1.376226	0.000158	0.000554	0.000282	0.000260	0.000184
0.001550	0.005568	0.001172	1.134324	0.000499	0.000586	0.000237	0.000338
0.002235	0.001928	0.001344	0.002068	1.019497	0.004720	0.001692	0.001566
0.008431	0.010543	0.011918	0.009615	0.012836	1.008551	0.056055	0.031554
0.032337	0.039046	0.027683	0.025218	0.044938	0.019793	1.041766	0.057419
0.002916	0.003255	0.004293	0.003830	0.004035	0.002882	0.005133	1.035161
0.090235	0.096326	0.071378	0.093406	0.081245	0.089586	0.035138	0.033284
0.044400	0.080315	0.050153	0.057925	0.063237	0.051415	0.088296	0.038458
0.007453	0.009980	0.007348	0.009111	0.011132	0.010098	0.015606	0.006624
0.056202	0.063306	0.045436	0.049911	0.230899	0.099223	0.088179	0.058508
0.011812	0.010923	0.010551	0.013845	0.014947	0.021509	0.014346	0.015468
0.000460	0.001049	0.001088	0.000751	0.000939	0.000751	0.000761	0.000730
0.073253	0.029584	0.042992	0.083611	0.021871	0.011539	0.019863	0.005142
0.000004	0.000005	0.000003	0.000004	0.000009	0.000005	0.000005	0.000021
0.000737	0.001003	0.000677	0.000795	0.001068	0.001062	0.001358	0.004756
0.089255	0.081510	0.068965	0.089799	0.094344	0.133571	0.138489	0.110297
0.000874	0.000831	0.000710	0.000827	0.001039	0.001262	0.000965	0.000895
0.002657	0.002770	0.003945	0.003531	0.002680	0.002227	0.002821	0.003156
0.005691	0.012967	0.013453	0.009281	0.011608	0.009279	0.009408	0.009018
2.729485	2.407744	2.165529	2.039601	2.660840	1.947909	1.772151	1.578652
1.362786	1.202146	1.081212	1.018338	1.328513	0.972558	0.884805	0.788194

	29	30	31	32	33	34
	商業	金融・保険	不動産	運輸	通信・放送	公務
01 農林水産業	0.000832	0.000416	0.000368	0.001062	0.000855	0.000858
02 鉱業	0.005670	0.002067	0.001534	0.037695	0.004108	0.007921
03 食料品	0.000380	0.000168	0.000121	0.000433	0.001173	0.000575
04 繊維製品	0.001485	0.000699	0.000209	0.002411	0.000734	0.001342
05 衣服・その他の繊維製品	0.002384	0.001167	0.000231	0.002862	0.001044	0.002001
06 製材・木製品	0.002305	0.001279	0.001193	0.002835	0.001392	0.001788
07 家具・装備品	0.000821	0.001270	0.000530	0.001042	0.001400	0.001269
08 パルプ・紙・板紙・加工紙	0.009541	0.006154	0.001343	0.007981	0.005200	0.005772
09 出版・印刷	0.011192	0.017631	0.002392	0.009812	0.015470	0.019290
10 化学製品	0.004945	0.003960	0.001734	0.008462	0.005993	0.007884
11 石油・石炭製品	0.011208	0.003524	0.002049	0.097284	0.006134	0.012924
12 プラスチック製品	0.004735	0.003663	0.001517	0.004001	0.002542	0.004347
13 ゴム製品	0.001001	0.000865	0.000355	0.003808	0.001430	0.002741
14 なめし革・毛皮・同製品	0.000092	0.000081	0.000018	0.000146	0.001044	0.000237
15 窯業・土石製品	0.001239	0.000624	0.001783	0.002198	0.001131	0.002223
16 鉄鋼	0.002910	0.001773	0.002534	0.006650	0.003139	0.010542
17 非鉄金属	0.000963	0.000656	0.000689	0.001516	0.001152	0.003684
18 金属製品	0.003333	0.001062	0.003003	0.005535	0.002066	0.004425
19 一般機械	0.002763	0.003186	0.001322	0.004720	0.004418	0.004047
20 電気機械	0.003561	0.003471	0.001587	0.005448	0.006508	0.016233
21 自動車	0.003222	0.003993	0.001350	0.005228	0.005608	0.005439
22 船舶・同修理	0.000454	0.000186	0.000067	0.009050	0.000273	0.006880
23 その他の輸送機械・同修理	0.000166	0.000099	0.000037	0.002552	0.000139	0.019056
24 精密機械	0.001565	0.000175	0.000061	0.000314	0.000234	0.000775
25 その他の製造工業製品	0.001697	0.000962	0.000355	0.001368	0.002292	0.013241
26 建設	0.006333	0.003663	0.026785	0.010957	0.009127	0.014178
27 電力・ガス・熱供給	0.010103	0.004494	0.002910	0.016310	0.011853	0.014940
28 水道・廃棄物処理	0.001993	0.001291	0.000440	0.003389	0.003931	0.009483
29 商業	1.020481	0.010718	0.005204	0.060282	0.015149	0.023457
30 金融・保険	0.075092	1.082578	0.073549	0.088348	0.052145	0.019768
31 不動産	0.023930	0.011036	1.005160	0.019780	0.017313	0.004063
32 運輸	0.055841	0.022510	0.007560	1.151272	0.032626	0.046953
33 通信・放送	0.025798	0.020118	0.003981	0.018865	1.111947	0.019545
34 公務	0.000604	0.000467	0.000345	0.000626	0.000493	1.000196
35 教育・研究	0.002850	0.001647	0.000747	0.004255	0.009428	0.004072
36 医療・保健・社会保障・介護	0.000011	0.000013	0.000003	0.000035	0.000030	0.000007
37 その他の公共サービス	0.000495	0.001084	0.000229	0.001128	0.000812	0.000289
38 対事業所サービス	0.084254	0.104987	0.035474	0.132248	0.147509	0.092335
39 対個人サービス	0.001553	0.000761	0.000673	0.001160	0.009775	0.001337
40 事務用品	0.004086	0.003522	0.000657	0.003464	0.003152	0.003185
41 分類不明	0.007464	0.005772	0.004260	0.007737	0.006094	0.002424
列和	1.399351	1.333791	1.194358	1.744265	1.506861	1.411726
影響力計数	0.698672	0.665939	0.596323	0.870882	0.752350	0.704851

35	36	37	38	39	40	41	行和	感応度計数
教育・研究	医療・保健・ 社会保障・ 介護	その他の公 共サービス	対事業所 サービス	対個人サー ビス	事務用品	分類不明		
0.001470	0.009292	0.003787	0.001116	0.040938	0.020016	0.001432	2.002366	0.999747
0.007570	0.010168	0.005795	0.005925	0.009449	0.027688	0.008091	2.626621	1.311427
0.000904	0.017580	0.002275	0.000642	0.105301	0.004224	0.001044	1.587334	0.792529
0.000577	0.003332	0.006272	0.001798	0.002528	0.023578	0.003925	1.876780	0.937044
0.000587	0.002403	0.014449	0.002121	0.003165	0.004153	0.003580	1.121631	0.560012
0.002313	0.002304	0.003828	0.002484	0.003300	0.071417	0.003531	1.741858	0.869680
0.001586	0.002129	0.007419	0.001346	0.002725	0.001024	0.001004	1.084086	0.541266
0.010106	0.010102	0.016617	0.011661	0.010365	0.500143	0.014750	2.389544	1.193059
0.027152	0.012409	0.065898	0.037170	0.012784	0.011261	0.009852	1.701002	0.849282
0.011653	0.207118	0.014220	0.016145	0.020003	0.112280	0.025398	4.422818	2.208238
0.010059	0.011910	0.010565	0.008279	0.013192	0.037708	0.014570	2.128056	1.062502
0.004978	0.006491	0.006523	0.009069	0.007961	0.039999	0.011714	2.016647	1.006877
0.000817	0.002611	0.004266	0.007679	0.001766	0.016099	0.002846	1.336539	0.667311
0.000123	0.000121	0.000461	0.000160	0.000384	0.000208	0.000439	1.201661	0.599969
0.003255	0.004479	0.002528	0.002805	0.005251	0.008464	0.006203	1.492515	0.745187
0.004415	0.004213	0.004910	0.011846	0.005488	0.048129	0.010972	4.077612	2.035883
0.001545	0.004676	0.001833	0.004621	0.002357	0.016396	0.004291	2.149063	1.072991
0.002533	0.005029	0.003573	0.005256	0.005867	0.010693	0.005310	1.719657	0.858596
0.002571	0.003261	0.003814	0.031704	0.003036	0.071361	0.002648	1.613735	0.805711
0.004203	0.004470	0.004070	0.034082	0.004037	0.022270	0.006192	2.066281	1.031659
0.002685	0.003614	0.004402	0.043756	0.002887	0.003291	0.003223	1.977943	0.987554
0.000351	0.000474	0.000422	0.000304	0.001019	0.001374	0.001003	1.310268	0.654195
0.000102	0.000140	0.000160	0.000548	0.000179	0.000348	0.001691	1.408831	0.703405
0.000139	0.008791	0.000218	0.001344	0.000500	0.001285	0.000201	1.177666	0.587989
0.006171	0.001947	0.005476	0.005478	0.005053	0.098609	0.003712	1.279748	0.638957
0.016095	0.010910	0.004792	0.006047	0.010829	0.012200	0.004277	1.557552	0.777659
0.025032	0.031877	0.009679	0.012522	0.029840	0.046124	0.009871	2.414218	1.205378
0.007145	0.008123	0.002728	0.001646	0.012972	0.004716	0.006402	1.214699	0.606478
0.022868	0.069705	0.040097	0.042115	0.075428	0.372062	0.026987	4.246514	2.120213
0.022715	0.045468	0.041355	0.086228	0.055577	0.067019	0.216990	3.757810	1.876211
0.010660	0.011102	0.024346	0.013765	0.019236	0.014596	0.011302	1.478612	0.738246
0.032014	0.042967	0.046271	0.035823	0.054391	0.137700	0.057826	4.476173	2.234877
0.016372	0.013779	0.035205	0.041557	0.020404	0.016510	0.027712	1.766625	0.882046
0.000227	0.000461	0.000721	0.000600	0.000599	0.000847	0.081131	1.115740	0.557070
1.002337	0.012448	0.002867	0.009937	0.003991	0.017596	0.010846	1.968321	0.982749
0.000005	1.010741	0.000004	0.000007	0.000032	0.000009	0.000006	1.011076	0.504813
0.000948	0.001184	1.000340	0.001488	0.002824	0.000954	0.000827	1.045150	0.521826
0.070464	0.094832	0.115670	1.152281	0.075564	0.085776	0.080083	4.904318	2.448643
0.001293	0.014481	0.004101	0.003750	1.012997	0.001094	0.005177	1.085072	0.541758
0.004954	0.004003	0.006420	0.004558	0.003715	1.003379	0.001794	1.134915	0.566644
0.002801	0.005697	0.008912	0.007420	0.007402	0.010472	1.002884	1.430691	0.714320
1.343797	1.716839	1.537292	1.667082	1.655336	2.943070	1.691738		
0.670935	0.857189	0.767544	0.832346	0.826481	1.469425	0.844656		

(4) 逆行列係数表

$$[I - (I - M) A]^{-1} \text{型}$$

	01	02	03	04	05	06
	農林水産業	鉱業	食料品	繊維製品	衣服・その他の繊維製品	製材・木製品
01 農林水産業	1.034997	0.000099	0.063320	0.012820	0.001561	0.064614
02 鉱業	0.000101	1.000291	0.000131	0.000180	0.000132	0.000155
03 食料品	0.029137	0.000030	1.053317	0.000466	0.000970	0.001889
04 繊維製品	0.001294	0.000198	0.000203	1.078299	0.108155	0.000270
05 衣服・その他の繊維製品	0.000936	0.001018	0.000633	0.000523	1.003198	0.000660
06 製材・木製品	0.001876	0.000759	0.001284	0.000412	0.000928	1.092833
07 家具・装備品	0.000130	0.000373	0.000228	0.000198	0.000516	0.000198
08 パルプ・紙・板紙・加工紙	0.003915	0.000726	0.007031	0.002935	0.004023	0.003641
09 出版・印刷	0.001015	0.001762	0.005486	0.002593	0.006398	0.001373
10 化学製品	0.004920	0.000653	0.001925	0.020689	0.007219	0.006068
11 石油・石炭製品	0.001593	0.004306	0.000834	0.000843	0.000643	0.001101
12 プラスチック製品	0.005319	0.000770	0.013449	0.002167	0.009208	0.003364
13 ゴム製品	0.000131	0.000311	0.000056	0.000068	0.000459	0.000065
14 なめし革・毛皮・同製品	0.000001	0.000020	0.000001	0.000006	0.000022	0.000006
15 窯業・土石製品	0.000446	0.000194	0.001127	0.000202	0.000365	0.000222
16 鉄鋼	0.001280	0.001765	0.000946	0.000316	0.003463	0.001510
17 非鉄金属	0.000079	0.000110	0.000452	0.000076	0.000377	0.000249
18 金属製品	0.000674	0.002659	0.002958	0.000233	0.001245	0.003418
19 一般機械	0.000228	0.000923	0.000309	0.000210	0.000339	0.000263
20 電気機械	0.000155	0.000213	0.000134	0.000094	0.000161	0.000117
21 自動車	0.000146	0.000370	0.000264	0.000183	0.000285	0.000211
22 船舶・同修理	0.005709	0.000774	0.000474	0.000163	0.000102	0.000521
23 その他の輸送機械・同修理	0.000030	0.000139	0.000030	0.000023	0.000025	0.000038
24 精密機械	0.000083	0.000034	0.000052	0.000029	0.000044	0.000047
25 その他の製造工業製品	0.000677	0.001301	0.000629	0.000340	0.015798	0.001582
26 建設	0.005778	0.005855	0.004051	0.003926	0.006220	0.004682
27 電力・ガス・熱供給	0.005747	0.012052	0.011457	0.017802	0.008089	0.013626
28 水道・廃棄物処理	0.000961	0.002067	0.002861	0.003860	0.001314	0.001377
29 商業	0.033739	0.020526	0.071622	0.036937	0.048642	0.060128
30 金融・保険	0.047554	0.056031	0.024718	0.054581	0.047734	0.035750
31 不動産	0.002818	0.009306	0.005208	0.005183	0.008583	0.005169
32 運輸	0.048234	0.251468	0.044724	0.030839	0.030780	0.057797
33 通信・放送	0.004240	0.009343	0.005974	0.007038	0.010906	0.005778
34 公務	0.000497	0.000655	0.000502	0.000924	0.000890	0.000977
35 教育・研究	0.001531	0.001942	0.006626	0.006461	0.005727	0.001895
36 医療・保健・社会保障・介護	0.000002	0.000008	0.000002	0.000002	0.000002	0.000003
37 その他の公共サービス	0.000314	0.000644	0.000556	0.000474	0.000820	0.000491
38 対事業所サービス	0.028024	0.067808	0.050790	0.035092	0.054842	0.040210
39 対個人サービス	0.000504	0.000453	0.000441	0.000414	0.000558	0.000444
40 事務用品	0.001203	0.001785	0.002364	0.001912	0.003512	0.001958
41 分類不明	0.006139	0.008100	0.006202	0.011424	0.010998	0.012082
列和	1.282159	1.467842	1.393376	1.340940	1.405251	1.426782
影響力計数	0.924116	1.057947	1.004276	0.966482	1.012835	1.028353

07	08	09	10	11	12	13	14
家具・装備品	パルプ・紙・ 板紙・加工 紙	出版・印刷	化学製品	石油・石炭製 品	プラスチック 製品	ゴム製品	なめし革・毛 皮・同製品
0.005199	0.006408	0.000279	0.000453	0.000178	0.000085	0.006178	0.002804
0.000293	0.000547	0.000112	0.000721	0.025160	0.000230	0.000200	0.000135
0.000195	0.000891	0.000087	0.001497	0.000024	0.000083	0.000231	0.013419
0.002838	0.001805	0.000294	0.000349	0.000170	0.000355	0.006281	0.010005
0.000639	0.000527	0.000223	0.000300	0.001232	0.000193	0.000333	0.000454
0.086668	0.091276	0.003738	0.000712	0.000363	0.000897	0.000502	0.004239
1.008441	0.000246	0.000280	0.000374	0.000193	0.000443	0.000350	0.000102
0.011749	1.065746	0.041660	0.003446	0.000401	0.003356	0.003024	0.005392
0.003589	0.002450	1.043910	0.002768	0.001073	0.001432	0.002712	0.002994
0.005004	0.005138	0.003290	1.048742	0.001331	0.028910	0.023609	0.002862
0.000770	0.001300	0.000481	0.001215	1.006225	0.000431	0.000498	0.000689
0.022260	0.005514	0.012938	0.005475	0.000416	1.098374	0.034890	0.032627
0.000198	0.000063	0.000085	0.000107	0.000087	0.000093	1.004193	0.003005
0.000014	0.000002	0.000001	0.000002	0.000008	0.000002	0.000001	1.003684
0.008739	0.000634	0.000147	0.001968	0.002170	0.002157	0.000619	0.000192
0.043924	0.000620	0.000334	0.001217	0.000834	0.001940	0.006123	0.002430
0.002558	0.000103	0.000344	0.001830	0.000070	0.000543	0.000515	0.000551
0.012382	0.001021	0.000335	0.003226	0.002185	0.000868	0.009049	0.002427
0.002093	0.000261	0.000411	0.000352	0.000259	0.001413	0.000350	0.000279
0.000276	0.000117	0.000272	0.000166	0.000111	0.000130	0.000145	0.000117
0.000305	0.000215	0.000379	0.000302	0.000201	0.000237	0.000289	0.000213
0.000157	0.000148	0.000108	0.000105	0.000188	0.000073	0.000107	0.000107
0.000030	0.000026	0.000028	0.000026	0.000038	0.000018	0.000019	0.000024
0.000058	0.000049	0.000041	0.000045	0.000029	0.000057	0.000043	0.000044
0.006132	0.000458	0.000401	0.000472	0.000297	0.000381	0.000431	0.009366
0.007310	0.010491	0.003419	0.013775	0.011760	0.007911	0.004895	0.002801
0.011955	0.043349	0.010461	0.041387	0.013855	0.022702	0.017745	0.010216
0.001330	0.004817	0.001152	0.007574	0.001700	0.001516	0.001976	0.001596
0.061807	0.039957	0.031295	0.040043	0.034781	0.044588	0.043659	0.064784
0.041362	0.036456	0.038745	0.037808	0.027159	0.023502	0.054440	0.039513
0.010386	0.005384	0.007530	0.006517	0.005666	0.005978	0.006369	0.005043
0.043199	0.037943	0.035575	0.033742	0.062779	0.024051	0.024541	0.029990
0.009939	0.005436	0.013649	0.008942	0.005493	0.006525	0.010369	0.006304
0.000423	0.000501	0.000538	0.000629	0.000353	0.000364	0.000299	0.001139
0.009379	0.008022	0.002005	0.048932	0.004791	0.019078	0.029533	0.004557
0.000003	0.000002	0.000002	0.000006	0.000003	0.000002	0.000002	0.000002
0.000544	0.000726	0.000648	0.000893	0.000406	0.000483	0.000815	0.000165
0.058661	0.041416	0.073025	0.058090	0.038500	0.045628	0.055755	0.040934
0.000516	0.000414	0.001513	0.000515	0.000381	0.000392	0.000466	0.000302
0.002480	0.001974	0.002617	0.001661	0.000965	0.001681	0.001873	0.002711
0.005227	0.006191	0.006654	0.007777	0.004365	0.004498	0.003694	0.014074
1.489032	1.428646	1.339008	1.384160	1.256199	1.351601	1.357126	1.322292
1.073220	1.029697	0.965090	0.997634	0.905406	0.974166	0.978149	0.953042

	15	16	17	18	19	20
	窯業・土石製 品	鉄鋼	非鉄金属	金属製品	一般機械	電気機械
01 農林水産業	0.000256	0.000051	0.000157	0.000106	0.000061	0.000075
02 鉱業	0.004456	0.004108	0.010255	0.000795	0.000344	0.000283
03 食料品	0.000306	0.000025	0.000032	0.000030	0.000029	0.000045
04 繊維製品	0.000594	0.000074	0.000233	0.000221	0.000354	0.000613
05 衣服・その他の繊維製品	0.000705	0.000299	0.000450	0.000525	0.000397	0.000906
06 製材・木製品	0.002552	0.000545	0.002207	0.001416	0.000469	0.000575
07 家具・装備品	0.000448	0.000258	0.000332	0.000254	0.000264	0.000445
08 パルプ・紙・板紙・加工紙	0.004420	0.000515	0.000876	0.001593	0.001056	0.002724
09 出版・印刷	0.002838	0.001415	0.002078	0.002543	0.002809	0.004431
10 化学製品	0.003750	0.001620	0.001286	0.002018	0.001035	0.002491
11 石油・石炭製品	0.001968	0.003436	0.001087	0.001092	0.000607	0.000460
12 プラスチック製品	0.002407	0.000509	0.004042	0.001786	0.007249	0.021205
13 ゴム製品	0.000194	0.000179	0.000055	0.000219	0.001769	0.000454
14 なめし革・毛皮・同製品	0.000002	0.000002	0.000002	0.000005	0.000003	0.000003
15 窯業・土石製品	1.028890	0.005058	0.002641	0.002059	0.001912	0.003759
16 鉄鋼	0.007590	1.603372	0.002227	0.199495	0.078297	0.013059
17 非鉄金属	0.001164	0.002789	1.096715	0.013009	0.004824	0.007870
18 金属製品	0.002910	0.000563	0.001068	1.016025	0.009971	0.004000
19 一般機械	0.000987	0.000323	0.000517	0.000994	1.037956	0.001847
20 電気機械	0.000189	0.000131	0.000167	0.000272	0.005092	1.032189
21 自動車	0.000341	0.000235	0.000278	0.000318	0.000331	0.000364
22 船舶・同修理	0.000260	0.000132	0.000128	0.000133	0.000082	0.000078
23 その他の輸送機械・同修理	0.000053	0.000030	0.000029	0.000033	0.000024	0.000021
24 精密機械	0.000046	0.000031	0.000039	0.000061	0.002793	0.000398
25 その他の製造工業製品	0.001331	0.000380	0.001110	0.000586	0.000816	0.000876
26 建設	0.018561	0.014256	0.010597	0.012699	0.006621	0.006970
27 電力・ガス・熱供給	0.027034	0.049020	0.039734	0.022360	0.011809	0.018024
28 水道・廃棄物処理	0.004565	0.002903	0.002503	0.001863	0.002217	0.002485
29 商業	0.039781	0.031285	0.039649	0.038065	0.043862	0.044171
30 金融・保険	0.052479	0.039367	0.049873	0.042338	0.033631	0.027970
31 不動産	0.007869	0.006009	0.005551	0.009236	0.006273	0.005379
32 運輸	0.086820	0.043787	0.042011	0.043771	0.026673	0.024911
33 通信・放送	0.008427	0.005379	0.010562	0.013170	0.009282	0.009837
34 公務	0.000455	0.000764	0.000585	0.001151	0.000882	0.000433
35 教育・研究	0.024734	0.013893	0.023908	0.012403	0.034551	0.096078
36 医療・保健・社会保障・介護	0.000004	0.000005	0.000003	0.000003	0.000002	0.000002
37 その他の公共サービス	0.000762	0.000760	0.000436	0.000952	0.000893	0.000729
38 対事業所サービス	0.065526	0.045142	0.053415	0.061213	0.063729	0.070291
39 対個人サービス	0.000497	0.000492	0.000556	0.000566	0.000525	0.000601
40 事務用品	0.002213	0.001155	0.001668	0.002831	0.002649	0.002889
41 分類不明	0.005628	0.009446	0.007235	0.014231	0.010902	0.005351
列和	1.414017	1.889743	1.416301	1.522441	1.413045	1.415293
影響力計数	1.019153	1.362032	1.020799	1.097300	1.018452	1.020073

21	22	23	24	25	26	27	28
自動車	船舶・同修理	その他の輸送機械・同修理	精密機械	その他の製造工業製品	建設	電力・ガス・熱供給	水道・廃棄物処理
0.000044	0.000217	0.000117	0.000092	0.002548	0.001741	0.000115	0.000078
0.000214	0.000506	0.000233	0.000186	0.003080	0.000627	0.008621	0.000379
0.000021	0.000027	0.000023	0.000033	0.001479	0.000089	0.000030	0.000031
0.000582	0.001144	0.000599	0.000311	0.000595	0.000561	0.000088	0.000160
0.000176	0.000422	0.000271	0.000322	0.000622	0.000567	0.000232	0.000480
0.000293	0.003050	0.001515	0.001039	0.005296	0.020917	0.001286	0.000818
0.000192	0.002078	0.000496	0.000361	0.000751	0.003058	0.000641	0.000937
0.000581	0.000580	0.000796	0.003260	0.007150	0.001902	0.000765	0.000967
0.001352	0.001961	0.002750	0.002791	0.002861	0.002137	0.003729	0.002964
0.001732	0.002430	0.001393	0.001879	0.004247	0.001111	0.000313	0.002090
0.000336	0.000625	0.000431	0.000424	0.013144	0.001666	0.001961	0.001157
0.010615	0.004392	0.011526	0.021824	0.024882	0.008366	0.000978	0.015623
0.001115	0.000914	0.001081	0.000604	0.000311	0.000198	0.000064	0.000366
0.000002	0.000001	0.000004	0.000020	0.000006	0.000001	0.000012	0.000003
0.002371	0.001073	0.003824	0.002407	0.002432	0.015281	0.000899	0.001343
0.036090	0.146770	0.033689	0.013276	0.188062	0.025341	0.001647	0.001653
0.004301	0.003373	0.004739	0.005876	0.020301	0.002136	0.000314	0.000147
0.002243	0.010544	0.005350	0.004273	0.002618	0.023247	0.001567	0.000950
0.002384	0.009663	0.003658	0.002452	0.000460	0.002407	0.000672	0.001424
0.005938	0.004632	0.002784	0.010462	0.001186	0.001584	0.000324	0.000270
1.105425	0.000211	0.001906	0.000274	0.000232	0.000515	0.000565	0.000467
0.000051	1.090301	0.000053	0.000069	0.000394	0.000181	0.000101	0.000115
0.000012	0.000019	1.089513	0.000018	0.000072	0.000041	0.000030	0.000031
0.000235	0.001404	0.000217	1.043015	0.000098	0.000113	0.000043	0.000073
0.000546	0.000597	0.000363	0.000722	1.010042	0.002207	0.000623	0.000700
0.002681	0.004892	0.006802	0.005505	0.004780	1.004400	0.053622	0.029391
0.008823	0.015058	0.010239	0.009331	0.015139	0.006656	1.027212	0.039140
0.001032	0.001669	0.002643	0.002482	0.001952	0.001842	0.004515	1.034606
0.028446	0.042687	0.028851	0.044686	0.030036	0.047096	0.016731	0.016965
0.015583	0.049980	0.026696	0.036549	0.027731	0.031626	0.070728	0.028895
0.002577	0.005410	0.003696	0.005521	0.005201	0.006627	0.013011	0.005054
0.016795	0.025193	0.016793	0.022305	0.128093	0.057645	0.033279	0.038270
0.004336	0.005031	0.005296	0.008381	0.007671	0.016523	0.010905	0.013037
0.000114	0.000557	0.000620	0.000426	0.000424	0.000421	0.000526	0.000563
0.035065	0.013916	0.026044	0.060760	0.010632	0.004430	0.017493	0.001693
0.000001	0.000002	0.000001	0.000002	0.000005	0.000003	0.000003	0.000020
0.000247	0.000524	0.000321	0.000439	0.000535	0.000723	0.001096	0.004355
0.034686	0.040668	0.034122	0.052922	0.044041	0.098942	0.108903	0.089994
0.000311	0.000381	0.000324	0.000429	0.000493	0.000854	0.000669	0.000660
0.001057	0.001531	0.002545	0.002376	0.001371	0.001341	0.002267	0.002785
0.001409	0.006889	0.007669	0.005268	0.005236	0.005199	0.006502	0.006955
1.330016	1.501326	1.339994	1.373373	1.576208	1.400321	1.393082	1.345606
0.958609	1.082081	0.965801	0.989859	1.136052	1.009282	1.004064	0.969846

	29	30	31	32	33	34
	商業	金融・保険	不動産	運輸	通信・放送	公務
01 農林水産業	0.000083	0.000027	0.000054	0.000091	0.000089	0.000080
02 鉱業	0.000077	0.000029	0.000032	0.000270	0.000080	0.000123
03 食料品	0.000066	0.000022	0.000019	0.000066	0.000257	0.000110
04 繊維製品	0.000199	0.000078	0.000029	0.000369	0.000078	0.000153
05 衣服・その他の繊維製品	0.000702	0.000338	0.000057	0.000695	0.000283	0.000555
06 製材・木製品	0.000713	0.000278	0.000599	0.001016	0.000378	0.000505
07 家具・装備品	0.000346	0.000561	0.000233	0.000392	0.000610	0.000525
08 パルプ・紙・板紙・加工紙	0.002361	0.001242	0.000278	0.001778	0.000964	0.000942
09 出版・印刷	0.003596	0.005877	0.000723	0.002781	0.005022	0.006271
10 化学製品	0.000158	0.000134	0.000067	0.000216	0.000275	0.000265
11 石油・石炭製品	0.000771	0.000211	0.000131	0.007619	0.000382	0.000817
12 プラスチック製品	0.002026	0.001489	0.000651	0.001335	0.000734	0.001131
13 ゴム製品	0.000051	0.000044	0.000018	0.000220	0.000074	0.000147
14 なめし革・毛皮・同製品	0.000001	0.000001	0.000000	0.000001	0.000020	0.000004
15 窯業・土石製品	0.000229	0.000096	0.000431	0.000254	0.000194	0.000344
16 鉄鋼	0.000515	0.000291	0.000745	0.001148	0.000591	0.002315
17 非鉄金属	0.000055	0.000033	0.000065	0.000070	0.000064	0.000258
18 金属製品	0.000672	0.000149	0.000694	0.000822	0.000338	0.000725
19 一般機械	0.000415	0.000499	0.000208	0.000625	0.000689	0.000529
20 電気機械	0.000226	0.000224	0.000108	0.000312	0.000451	0.001203
21 自動車	0.000372	0.000477	0.000159	0.000573	0.000669	0.000635
22 船舶・同修理	0.000123	0.000048	0.000015	0.003269	0.000069	0.002546
23 その他の輸送機械・同修理	0.000030	0.000019	0.000007	0.000580	0.000026	0.004525
24 精密機械	0.000486	0.000041	0.000013	0.000059	0.000053	0.000215
25 その他の製造工業製品	0.000828	0.000452	0.000164	0.000537	0.001141	0.007085
26 建設	0.005553	0.003201	0.026531	0.008604	0.008384	0.012988
27 電力・ガス・熱供給	0.006121	0.002403	0.001705	0.008597	0.007491	0.008855
28 水道・廃棄物処理	0.001775	0.001147	0.000371	0.002837	0.003709	0.009146
29 商業	1.011135	0.005332	0.002671	0.033055	0.007549	0.011374
30 金融・保険	0.067817	1.076258	0.069191	0.073399	0.045852	0.013123
31 不動産	0.023076	0.010459	1.004895	0.017428	0.016481	0.002941
32 運輸	0.040849	0.015743	0.004788	1.103879	0.022628	0.031258
33 通信・放送	0.023931	0.018622	0.003466	0.015589	1.107555	0.017449
34 公務	0.000496	0.000386	0.000293	0.000440	0.000397	1.000104
35 教育・研究	0.001662	0.000700	0.000287	0.001918	0.007857	0.000984
36 医療・保健・社会保障・介護	0.000010	0.000013	0.000002	0.000033	0.000029	0.000006
37 その他の公共サービス	0.000404	0.000974	0.000194	0.000909	0.000699	0.000183
38 対事業所サービス	0.071486	0.092025	0.030629	0.106241	0.129256	0.076342
39 対個人サービス	0.001291	0.000600	0.000568	0.000849	0.008540	0.001073
40 事務用品	0.003877	0.003361	0.000586	0.002968	0.002930	0.002868
41 分類不明	0.006127	0.004777	0.003619	0.005438	0.004909	0.001286
列和	1.280711	1.248661	1.155298	1.407283	1.387798	1.221985
影響力計数	0.923073	0.899973	0.832681	1.014299	1.000256	0.880746

35	36	37	38	39	40	41	行和	感応度計数
教育・研究	医療・保健・ 社会保障・ 介護	その他の公 共サービス	対事業所 サービス	対個人サー ビス	事務用品	分類不明		
0.000232	0.001559	0.000641	0.000074	0.006611	0.001087	0.000120	1.215401	0.876001
0.000179	0.000147	0.000066	0.000073	0.000191	0.000278	0.000095	1.064114	0.766960
0.000194	0.004583	0.000509	0.000102	0.029701	0.000224	0.000194	1.140485	0.822004
0.000070	0.000622	0.000592	0.000208	0.000358	0.005427	0.000760	1.225590	0.883344
0.000129	0.000616	0.004495	0.000561	0.000847	0.000794	0.001053	1.028370	0.741198
0.000593	0.000419	0.000743	0.000535	0.000980	0.012790	0.001092	1.349107	0.972369
0.000693	0.000861	0.003357	0.000544	0.001180	0.000172	0.000409	1.032472	0.744155
0.002077	0.001681	0.002828	0.002077	0.001806	0.144637	0.003781	1.350681	0.973504
0.009124	0.003322	0.022358	0.012204	0.003574	0.001423	0.002969	1.195458	0.861627
0.000666	0.016162	0.000493	0.000619	0.000966	0.005351	0.001566	1.214696	0.875492
0.000651	0.000552	0.000646	0.000444	0.000743	0.001360	0.000971	1.064621	0.767326
0.001959	0.001514	0.002069	0.002633	0.002370	0.015231	0.005373	1.420689	1.023962
0.000038	0.000139	0.000273	0.000441	0.000092	0.000968	0.000176	1.019123	0.734533
0.000002	0.000001	0.000008	0.000002	0.000007	0.000001	0.000008	1.003896	0.723558
0.000736	0.000664	0.000489	0.000360	0.001120	0.001197	0.001441	1.100687	0.793320
0.001096	0.000527	0.000933	0.001508	0.001014	0.011101	0.004350	2.443401	1.761081
0.000116	0.000350	0.000128	0.000185	0.000188	0.001292	0.000571	1.178795	0.849616
0.000438	0.000391	0.000579	0.000631	0.000958	0.000652	0.001034	1.136095	0.818841
0.000380	0.000399	0.000557	0.005536	0.000408	0.012651	0.000360	1.096692	0.790441
0.000289	0.000206	0.000243	0.002431	0.000246	0.001339	0.000440	1.075147	0.774912
0.000300	0.000349	0.000494	0.005825	0.000289	0.000152	0.000356	1.125710	0.811355
0.000091	0.000071	0.000094	0.000064	0.000133	0.000204	0.000317	1.107860	0.798491
0.000017	0.000018	0.000027	0.000119	0.000028	0.000038	0.000391	1.096246	0.790119
0.000028	0.002786	0.000043	0.000326	0.000126	0.000149	0.000043	1.053591	0.759376
0.003273	0.000824	0.002690	0.002784	0.002534	0.053074	0.001875	1.136424	0.819078
0.015006	0.007034	0.003534	0.004432	0.008855	0.003438	0.002917	1.385129	0.998332
0.016702	0.014085	0.004475	0.005727	0.018593	0.008960	0.004412	1.648152	1.187906
0.006859	0.006400	0.002319	0.001122	0.012308	0.001335	0.005950	1.156658	0.833662
0.012221	0.035058	0.021421	0.020923	0.040606	0.218544	0.013564	2.558275	1.843877
0.017073	0.029742	0.031929	0.073970	0.043126	0.024648	0.201775	2.866702	2.066176
0.009719	0.008434	0.022820	0.012052	0.017221	0.006698	0.010029	1.338809	0.964947
0.020303	0.021037	0.030004	0.020812	0.031988	0.066863	0.039793	2.811956	2.026718
0.014655	0.009914	0.032059	0.037821	0.017386	0.007008	0.025258	1.568491	1.130490
0.000149	0.000224	0.000553	0.000428	0.000410	0.000246	0.081031	1.101769	0.794100
1.000760	0.001674	0.000826	0.003255	0.001286	0.003065	0.008129	1.558481	1.123276
0.000004	1.010693	0.000003	0.000006	0.000030	0.000004	0.000005	1.010936	0.728632
0.000820	0.000858	1.000203	0.001251	0.002511	0.000271	0.000675	1.030705	0.742880
0.057880	0.067290	0.095323	1.125962	0.055518	0.028924	0.064435	3.553680	2.561315
0.001050	0.012605	0.003459	0.003133	1.011338	0.000400	0.004474	1.064051	0.766915
0.004719	0.003345	0.006005	0.004040	0.003164	1.001336	0.001471	1.098040	0.791413
0.001847	0.002773	0.006837	0.005287	0.005067	0.003040	1.001641	1.257995	0.906700
1.203138	1.269935	1.307124	1.360507	1.325879	1.646375	1.495304		
0.867162	0.915306	0.942110	0.980586	0.955627	1.186625	1.077740		

(5) 最終需要項目別生産誘発額

〔I - (I - M) A〕¹型

(単位:百万円)

	家計外消費支出	民間消費支出	一般政府 消費支出	県内総固定 資本形成 (公的)	県内総固定 資本形成 (民間)	在庫純増	移輸出	計
01 農林水産業	2,815	68,611	2,293	1,151	2,383	5,319	88,264	170,837
02 鉱業	69	2,174	340	417	605	-38	13,523	17,091
03 食料品	15,685	219,492	14,570	61	134	1,918	377,774	629,635
04 繊維製品	219	5,936	761	377	853	-204	55,480	63,421
05 衣服・その他の繊維製品	899	34,076	1,088	380	1,296	-1,247	84,181	120,673
06 製材・木製品	569	6,707	1,137	13,810	17,600	-7,208	133,669	166,283
07 家具・装備品	677	4,605	1,611	2,465	3,496	-138	59,345	72,060
08 パルプ・紙・板紙・加工紙	2,153	10,727	3,443	1,289	2,494	97	125,681	145,884
09 出版・印刷	2,147	40,555	12,877	1,486	4,179	-59	50,332	111,517
10 化学製品	1,132	14,190	16,459	749	1,326	-77	274,370	308,148
11 石油・石炭製品	397	12,813	1,504	1,122	1,820	-27	64,818	82,446
12 プラスチック製品	1,361	19,309	4,415	5,624	9,349	122	302,202	342,381
13 ゴム製品	45	1,480	281	138	452	-13	85,843	88,226
14 なめし革・毛皮・同製品	24	503	5	1	2	-1	451	985
15 窯業・土石製品	529	4,565	1,337	10,039	12,933	-252	61,346	90,497
16 鉄鋼	1,100	19,056	2,787	17,034	31,809	-5,403	1,811,320	1,877,704
17 非鉄金属	179	4,852	593	1,462	3,787	39	135,659	146,571
18 金属製品	492	7,839	1,305	15,325	20,980	-459	242,140	287,623
19 一般機械	150	3,137	1,035	3,365	77,258	-2,197	703,775	786,523
20 電気機械	4,669	9,180	1,195	2,580	16,149	749	928,823	963,345
21 自動車	104	39,550	959	963	59,132	-997	1,235,219	1,334,929
22 船舶・同修理	81	2,183	1,897	240	31,307	-1,259	249,766	284,215
23 その他の輸送機械・同修理	15	2,738	3,176	637	11,529	-112	64,674	82,657
24 精密機械	212	8,673	2,898	1,143	5,818	-386	39,479	57,838
25 その他の製造工業製品	4,422	77,565	7,340	2,897	6,477	48	96,070	194,819
26 建設	2,591	64,281	25,004	658,373	820,313	-50	60,355	1,630,866
27 電力・ガス・熱供給	5,233	189,759	30,527	4,503	9,568	-229	235,596	474,955
28 水道・廃棄物処理	3,186	69,623	83,222	1,234	2,362	-11	18,367	177,983
29 商業	40,164	749,360	49,906	34,307	255,276	1,707	989,778	2,120,498
30 金融・保険	14,170	467,260	48,524	21,504	53,822	-51	339,227	944,456
31 不動産	5,215	1,345,735	15,744	4,513	12,500	5	61,965	1,445,678
32 運輸	22,061	338,285	55,413	38,959	79,066	1,200	820,299	1,355,283
33 通信・放送	11,892	271,004	29,712	11,128	23,666	1	97,278	444,681
34 公務	131	19,689	696,024	283	596	-8	5,448	722,163
35 教育・研究	1,033	117,210	477,468	3,237	10,928	-120	212,172	821,927
36 医療・保健・社会保障・介護	9,297	220,082	988,033	2	6	0	6,857	1,224,277
37 その他の公共サービス	641	67,274	1,645	485	919	-5	6,388	77,347
38 対事業所サービス	19,901	402,428	152,820	70,198	217,859	-173	542,007	1,405,039
39 対個人サービス	238,770	732,767	13,616	580	1,365	0	66,837	1,053,935
40 事務用品	990	11,054	7,712	925	2,710	-7	16,607	39,992
41 分類不明	1,623	34,338	5,005	3,498	7,363	-97	67,346	119,076
計	417,042	5,720,667	2,765,679	938,484	1,821,488	-9,625	10,830,729	22,484,464

(6) 最終需要項目別生産誘発係数

([I - (I - M) A]⁻¹型)

	家計外消費支出	民間消費支出	一般政府消費支出	県内総固定資本形成(公的)	県内総固定資本形成(民間)	在庫純増	移輸出	計
01 農林水産業	0.006540	0.011278	0.001018	0.001651	0.001150	-1.043365	0.011814	0.008990
02 鉱業	0.000161	0.000357	0.000151	0.000598	0.000292	0.007508	0.001810	0.000899
03 食料品	0.036442	0.036078	0.006466	0.000088	0.000065	-0.376143	0.050566	0.033133
04 繊維製品	0.000509	0.000976	0.000338	0.000540	0.000411	0.040078	0.007426	0.003337
05 衣服・その他の繊維製品	0.002089	0.005601	0.000483	0.000545	0.000625	0.244591	0.011268	0.006350
06 製材・木製品	0.001322	0.001102	0.000504	0.019806	0.008491	1.413967	0.017892	0.008750
07 家具・装備品	0.001573	0.000757	0.000715	0.003535	0.001687	0.027081	0.007943	0.003792
08 パルプ・紙・板紙・加工紙	0.005003	0.001763	0.001528	0.001848	0.001203	-0.018960	0.016823	0.007677
09 出版・印刷	0.004988	0.006666	0.005714	0.002131	0.002016	0.011569	0.006737	0.005868
10 化学製品	0.002630	0.002332	0.007304	0.001074	0.000640	0.015113	0.036725	0.016215
11 石油・石炭製品	0.000922	0.002106	0.000667	0.001609	0.000878	0.005348	0.008676	0.004338
12 プラスチック製品	0.003163	0.003174	0.001959	0.008066	0.004510	-0.023859	0.040450	0.018017
13 ゴム製品	0.000105	0.000243	0.000125	0.000198	0.000218	0.002467	0.011490	0.004643
14 なめし革・毛皮・同製品	0.000055	0.000083	0.000002	0.000001	0.000001	0.000112	0.000060	0.000052
15 窯業・土石製品	0.001230	0.000750	0.000593	0.014398	0.006240	0.049375	0.008211	0.004762
16 鉄鋼	0.002555	0.003132	0.001237	0.024430	0.015346	1.059744	0.242449	0.098809
17 非鉄金属	0.000416	0.000798	0.000263	0.002097	0.001827	-0.007583	0.018158	0.007713
18 金属製品	0.001143	0.001288	0.000579	0.021979	0.010122	0.090004	0.032411	0.015135
19 一般機械	0.000349	0.000516	0.000459	0.004826	0.037273	0.430946	0.094202	0.041389
20 電気機械	0.010846	0.001509	0.000530	0.003701	0.007791	-0.146961	0.124325	0.050693
21 自動車	0.000241	0.006501	0.000426	0.001381	0.028528	0.195573	0.165337	0.070247
22 船舶・同修理	0.000189	0.000359	0.000842	0.000344	0.015104	0.246977	0.033432	0.014956
23 その他の輸送機械・同修理	0.000035	0.000450	0.001409	0.000913	0.005562	0.021922	0.008657	0.004350
24 精密機械	0.000493	0.001426	0.001286	0.001639	0.002807	0.075662	0.005284	0.003044
25 その他の製造工業製品	0.010273	0.012750	0.003257	0.004155	0.003125	-0.009412	0.012859	0.010252
26 建設	0.006019	0.010566	0.011096	0.944235	0.395756	0.009827	0.008079	0.085820
27 電力・ガス・熱供給	0.012157	0.031191	0.013547	0.006458	0.004616	0.045018	0.031535	0.024993
28 水道・廃棄物処理	0.007402	0.011444	0.036932	0.001770	0.001140	0.002143	0.002459	0.009366
29 商業	0.093312	0.123175	0.022147	0.049203	0.123157	-0.334762	0.132484	0.111585
30 金融・保険	0.032921	0.076805	0.021534	0.030841	0.025966	0.009953	0.045406	0.049699
31 不動産	0.012117	0.221203	0.006987	0.006473	0.006030	-0.000964	0.008294	0.076075
32 運輸	0.051254	0.055605	0.024591	0.055875	0.038145	-0.235298	0.109799	0.071318
33 通信・放送	0.027628	0.044546	0.013186	0.015959	0.011417	-0.000262	0.013021	0.023400
34 公務	0.000305	0.003236	0.308882	0.000406	0.000287	0.001547	0.000729	0.038002
35 教育・研究	0.002400	0.019266	0.211891	0.004643	0.005272	0.023610	0.028400	0.043252
36 医療・保健・社会保障・介護	0.021599	0.036175	0.438470	0.000003	0.000003	-0.000007	0.000918	0.064424
37 その他の公共サービス	0.001489	0.011058	0.000730	0.000696	0.000444	0.000954	0.000855	0.004070
38 対事業所サービス	0.046236	0.066148	0.067818	0.100677	0.105105	0.033981	0.072549	0.073936
39 対個人サービス	0.554734	0.120447	0.006043	0.000832	0.000658	-0.000031	0.008946	0.055460
40 事務用品	0.002301	0.001817	0.003422	0.001327	0.001307	0.001467	0.002223	0.002104
41 分類不明	0.003770	0.005644	0.002221	0.005017	0.003552	0.019119	0.009014	0.006266
計	0.968915	0.940323	1.227355	1.345970	0.878769	1.888048	1.449718	1.183184

(7) 最終需要項目別生産誘発依存度

〔I - (I - M) A〕⁻¹型

	家計外消費支出	民間消費支出	一般政府 消費支出	県内総固定 資本形成 (公的)	県内総固定 資本形成 (民間)	在庫純増	移輸出	計
01 農林水産業	0.016478	0.401618	0.013424	0.006737	0.013948	0.031135	0.516659	1.000000
02 鉱業	0.004049	0.127220	0.019922	0.024414	0.035403	-0.002239	0.791232	1.000000
03 食料品	0.024912	0.348601	0.023141	0.000098	0.000213	0.003046	0.599989	1.000000
04 繊維製品	0.003458	0.093591	0.011999	0.005937	0.013448	-0.003222	0.874789	1.000000
05 衣服・その他の繊維製品	0.007450	0.282385	0.009015	0.003150	0.010740	-0.010333	0.697594	1.000000
06 製材・木製品	0.003422	0.040335	0.006836	0.083049	0.105842	-0.043350	0.803865	1.000000
07 家具・装備品	0.009393	0.063901	0.022353	0.034203	0.048522	-0.001916	0.823544	1.000000
08 パルプ・紙・板紙・加工紙	0.014761	0.073533	0.023600	0.008833	0.017094	0.000663	0.861516	1.000000
09 出版・印刷	0.019252	0.363668	0.115470	0.013324	0.037474	-0.000529	0.451342	1.000000
10 化学製品	0.003673	0.046049	0.053413	0.002431	0.004302	-0.000250	0.890382	1.000000
11 石油・石炭製品	0.004815	0.155413	0.018238	0.013610	0.022070	-0.000331	0.786184	1.000000
12 プラスチック製品	0.003976	0.056396	0.012894	0.016426	0.027306	0.000355	0.882647	1.000000
13 ゴム製品	0.000511	0.016779	0.003184	0.001562	0.005118	-0.000143	0.972989	1.000000
14 なめし革・毛皮・同製品	0.023941	0.510405	0.005271	0.000852	0.002162	-0.000581	0.457950	1.000000
15 窯業・土石製品	0.005850	0.050439	0.014769	0.110934	0.142913	-0.002781	0.677877	1.000000
16 鉄鋼	0.000586	0.010149	0.001484	0.009072	0.016941	-0.002877	0.964646	1.000000
17 非鉄金属	0.001221	0.033106	0.004044	0.009976	0.025840	0.000264	0.925549	1.000000
18 金属製品	0.001711	0.027253	0.004539	0.053282	0.072943	-0.001595	0.841868	1.000000
19 一般機械	0.000191	0.003989	0.001316	0.004278	0.098227	-0.002793	0.894792	1.000000
20 電気機械	0.004846	0.009529	0.001240	0.002678	0.016764	0.000778	0.964165	1.000000
21 自動車	0.000078	0.029627	0.000718	0.000721	0.044296	-0.000747	0.925307	1.000000
22 船舶・同修理	0.000286	0.007682	0.006675	0.000845	0.110151	-0.004430	0.878791	1.000000
23 その他の輸送機械・同修理	0.000181	0.033124	0.038423	0.007703	0.139484	-0.001352	0.782437	1.000000
24 精密機械	0.003666	0.149956	0.050102	0.019762	0.100600	-0.006669	0.682583	1.000000
25 その他の製造工業製品	0.022697	0.398140	0.037676	0.014872	0.033247	0.000246	0.493123	1.000000
26 建設	0.001589	0.039415	0.015332	0.403695	0.502992	-0.000031	0.037008	1.000000
27 電力・ガス・熱供給	0.011017	0.399530	0.064273	0.009480	0.020145	-0.000483	0.496038	1.000000
28 水道・廃棄物処理	0.017900	0.391176	0.467581	0.006935	0.013271	-0.000061	0.103198	1.000000
29 商業	0.018941	0.353389	0.023535	0.016179	0.120385	0.000805	0.466767	1.000000
30 金融・保険	0.015003	0.494740	0.051378	0.022768	0.056987	-0.000054	0.359177	1.000000
31 不動産	0.003608	0.930868	0.010891	0.003122	0.008646	0.000003	0.042862	1.000000
32 運輸	0.016278	0.249605	0.040887	0.028746	0.058339	0.000885	0.605260	1.000000
33 通信・放送	0.026742	0.609435	0.066817	0.025024	0.053219	0.000003	0.218760	1.000000
34 公務	0.000182	0.027264	0.963804	0.000392	0.000825	-0.000011	0.007544	1.000000
35 教育・研究	0.001257	0.142604	0.580912	0.003939	0.013295	-0.000146	0.258139	1.000000
36 医療・保健・社会保障・介護	0.007594	0.179765	0.807034	0.000002	0.000005	0.000000	0.005601	1.000000
37 その他の公共サービス	0.008283	0.869768	0.021269	0.006272	0.011888	-0.000063	0.082583	1.000000
38 対事業所サービス	0.014164	0.286417	0.108765	0.049961	0.155056	-0.000123	0.385759	1.000000
39 対個人サービス	0.226551	0.695268	0.012919	0.000551	0.001295	0.000000	0.063416	1.000000
40 事務用品	0.024764	0.276418	0.192840	0.023141	0.067764	-0.000187	0.415260	1.000000
41 分類不明	0.013629	0.288372	0.042029	0.029379	0.061838	-0.000819	0.565572	1.000000
計	0.018548	0.254428	0.123004	0.041739	0.081011	-0.000428	0.481698	1.000000

(8) 最終需要項目別粗付加価値誘発額

〔I - (I - M) A〕⁻¹型

(単位:百万円)

	家計外消費支出	民間消費支出	一般政府 消費支出	県内総固定 資本形成 (公的)	県内総固定 資本形成 (民間)	在庫純増	移輸出	計
01 農林水産業	1,599	38,961	1,302	654	1,353	3,020	50,121	97,009
02 鉱業	38	1,202	188	231	334	-21	7,473	9,445
03 食料品	5,925	82,913	5,504	23	51	724	142,704	237,845
04 繊維製品	88	2,375	305	151	341	-82	22,202	25,380
05 衣服・その他の繊維製品	347	13,168	420	147	501	-482	32,531	46,633
06 製材・木製品	232	2,740	464	5,641	7,190	-2,945	54,606	67,929
07 家具・装備品	279	1,897	664	1,016	1,441	-57	24,453	29,692
08 パルプ・紙・板紙・加工紙	944	4,704	1,510	565	1,094	42	55,116	63,976
09 出版・印刷	1,185	22,379	7,106	820	2,306	-33	27,775	61,538
10 化学製品	339	4,256	4,936	225	398	-23	82,286	92,416
11 石油・石炭製品	145	4,677	549	410	664	-10	23,661	30,096
12 プラスチック製品	600	8,516	1,947	2,481	4,123	54	133,289	151,010
13 ゴム製品	19	611	116	57	186	-5	35,434	36,418
14 なめし革・毛皮・同製品	10	212	2	0	1	0	190	415
15 窯業・土石製品	245	2,112	619	4,646	5,985	-116	28,391	41,882
16 鉄鋼	277	4,809	703	4,299	8,027	-1,363	457,085	473,837
17 非鉄金属	46	1,236	151	372	964	10	34,545	37,324
18 金属製品	237	3,776	629	7,381	10,105	-221	116,628	138,535
19 一般機械	62	1,301	429	1,396	32,047	-911	291,925	326,249
20 電気機械	1,499	2,948	384	829	5,187	241	298,319	309,407
21 自動車	31	11,714	284	285	17,514	-295	365,847	395,379
22 船舶・同修理	30	811	704	89	11,622	-467	92,719	105,507
23 その他の輸送機械・同修理	7	1,200	1,392	279	5,052	-49	28,341	36,221
24 精密機械	98	4,003	1,338	528	2,686	-178	18,222	26,696
25 その他の製造工業製品	1,111	19,490	1,844	728	1,628	12	24,139	48,952
26 建設	1,299	32,227	12,536	330,074	411,263	-25	30,259	817,633
27 電力・ガス・熱供給	2,852	103,423	16,638	2,454	5,215	-125	128,405	258,861
28 水道・廃棄物処理	2,150	46,977	56,152	833	1,594	-7	12,393	120,091
29 商業	30,188	563,236	37,511	25,786	191,871	1,283	743,939	1,593,813
30 金融・保険	11,172	368,408	38,258	16,955	42,435	-40	267,461	744,650
31 不動産	4,562	1,177,106	13,772	3,948	10,933	4	54,201	1,264,525
32 運輸	12,543	192,337	31,506	22,151	44,954	682	466,392	770,565
33 通信・放送	8,119	185,021	20,285	7,597	16,157	1	66,414	303,594
34 公務	102	15,305	541,054	220	463	-6	4,235	561,373
35 教育・研究	832	94,344	384,321	2,606	8,796	-97	170,780	661,581
36 医療・保健・社会保障・介護	5,874	139,064	624,313	1	4	0	4,333	773,590
37 その他の公共サービス	440	46,249	1,131	333	632	-3	4,391	53,174
38 対事業所サービス	12,388	250,507	95,129	43,697	135,615	-108	337,394	874,623
39 対個人サービス	150,435	461,674	8,579	366	860	0	42,110	664,023
40 事務用品	0	0	0	0	0	0	0	0
41 分類不明	894	18,910	2,756	1,927	4,055	-54	37,088	65,576
計	259,244	3,936,800	1,917,429	492,198	995,647	-1,651	4,817,797	12,417,463

(9) 最終需要項目別粗付加価値誘発係数

[[I - (I - M) A]⁻¹型]

	家計外消費支出	民間消費支出	一般政府消費支出	県内総固定資本形成(公的)	県内総固定資本形成(民間)	在庫純増	移輸出	計
01 農林水産業	0.003714	0.006404	0.000578	0.000937	0.000653	-0.592470	0.006709	0.005105
02 鉱業	0.000089	0.000198	0.000084	0.000331	0.000161	0.004149	0.001000	0.000497
03 食料品	0.013766	0.013629	0.002443	0.000033	0.000024	-0.142088	0.019101	0.012516
04 繊維製品	0.000204	0.000390	0.000135	0.000216	0.000165	0.016039	0.002972	0.001336
05 衣服・その他の繊維製品	0.000807	0.002165	0.000187	0.000211	0.000242	0.094520	0.004354	0.002454
06 製材・木製品	0.000540	0.000450	0.000206	0.008091	0.003469	0.577626	0.007309	0.003575
07 家具・装備品	0.000648	0.000312	0.000295	0.001457	0.000695	0.011158	0.003273	0.001562
08 パルプ・紙・板紙・加工紙	0.002194	0.000773	0.000670	0.000810	0.000528	-0.008315	0.007377	0.003367
09 出版・印刷	0.002752	0.003679	0.003153	0.001176	0.001113	0.006384	0.003718	0.003238
10 化学製品	0.000789	0.000700	0.002191	0.000322	0.000192	0.004533	0.011014	0.004863
11 石油・石炭製品	0.000337	0.000769	0.000244	0.000587	0.000320	0.001952	0.003167	0.001584
12 プラスチック製品	0.001395	0.001400	0.000864	0.003558	0.001989	-0.010523	0.017841	0.007946
13 ゴム製品	0.000043	0.000100	0.000051	0.000082	0.000090	0.001018	0.004743	0.001916
14 なめし革・毛皮・同製品	0.000023	0.000035	0.000001	0.000001	0.000000	0.000047	0.000025	0.000022
15 窯業・土石製品	0.000569	0.000347	0.000275	0.006663	0.002888	0.022851	0.003800	0.002204
16 鉄鋼	0.000645	0.000790	0.000312	0.006165	0.003873	0.267425	0.061182	0.024934
17 非鉄金属	0.000106	0.000203	0.000067	0.000534	0.000465	-0.001931	0.004624	0.001964
18 金属製品	0.000551	0.000621	0.000279	0.010586	0.004875	0.043351	0.015611	0.007290
19 一般機械	0.000145	0.000214	0.000191	0.002002	0.015461	0.178756	0.039075	0.017168
20 電気機械	0.003484	0.000485	0.000170	0.001189	0.002502	-0.047201	0.039931	0.016282
21 自動車	0.000071	0.001925	0.000126	0.000409	0.008449	0.057925	0.048969	0.020806
22 船舶・同修理	0.000070	0.000133	0.000313	0.000128	0.005607	0.091683	0.012411	0.005552
23 その他の輸送機械・同修理	0.000015	0.000197	0.000618	0.000400	0.002437	0.009607	0.003793	0.001906
24 精密機械	0.000227	0.000658	0.000594	0.000757	0.001296	0.034923	0.002439	0.001405
25 その他の製造工業製品	0.002581	0.003204	0.000818	0.001044	0.000785	-0.002365	0.003231	0.002576
26 建設	0.003018	0.005297	0.005563	0.473391	0.198412	0.004927	0.004050	0.043026
27 電力・ガス・熱供給	0.006626	0.017000	0.007384	0.003520	0.002516	0.024536	0.017187	0.013622
28 水道・廃棄物処理	0.004994	0.007722	0.024919	0.001194	0.000769	0.001446	0.001659	0.006319
29 商業	0.070136	0.092581	0.016646	0.036982	0.092567	-0.251614	0.099578	0.083870
30 金融・保険	0.025957	0.060556	0.016978	0.024316	0.020473	0.007847	0.035800	0.039185
31 不動産	0.010598	0.193484	0.006112	0.005662	0.005275	-0.000843	0.007255	0.066542
32 運輸	0.029141	0.031615	0.013982	0.031768	0.021688	-0.133782	0.062428	0.040549
33 通信・放送	0.018862	0.030412	0.009002	0.010896	0.007795	-0.000179	0.008890	0.015976
34 公務	0.000237	0.002516	0.240109	0.000316	0.000223	0.001202	0.000567	0.029541
35 教育・研究	0.001932	0.015508	0.170554	0.003737	0.004244	0.019004	0.022859	0.034814
36 医療・保健・社会保障・介護	0.013648	0.022858	0.277058	0.000002	0.000002	-0.000004	0.000580	0.040708
37 その他の公共サービス	0.001023	0.007602	0.000502	0.000478	0.000305	0.000656	0.000588	0.002798
38 対事業所サービス	0.028782	0.041177	0.042216	0.062671	0.065427	0.021153	0.045161	0.046025
39 対個人サービス	0.349506	0.075887	0.003807	0.000524	0.000415	-0.000019	0.005637	0.034942
40 事務用品	0.000000	0.000000	0.000000	0.000000	0.000000	0.000000	0.000000	0.000000
41 分類不明	0.002076	0.003108	0.001223	0.002763	0.001956	0.010529	0.004964	0.003451
計	0.602301	0.647104	0.850918	0.705908	0.480346	0.323911	0.644873	0.653435

(10) 最終需要項目別粗付加価値誘発依存度

〔I - (I - M) A〕⁻¹型

	家計外消費支出	民間消費支出	一般政府消費支出	県内総固定資本形成(公的)	県内総固定資本形成(民間)	在庫純増	移輸出	計
01 農林水産業	0.016478	0.401618	0.013424	0.006737	0.013948	0.031135	0.516659	1.000000
02 鉱業	0.004049	0.127220	0.019922	0.024414	0.035403	-0.002239	0.791232	1.000000
03 食料品	0.024912	0.348601	0.023141	0.000098	0.000213	0.003046	0.599989	1.000000
04 繊維製品	0.003458	0.093591	0.011999	0.005937	0.013448	-0.003222	0.874789	1.000000
05 衣服・その他の繊維製品	0.007450	0.282385	0.009015	0.003150	0.010740	-0.010333	0.697594	1.000000
06 製材・木製品	0.003422	0.040335	0.006836	0.083049	0.105842	-0.043350	0.803865	1.000000
07 家具・装備品	0.009393	0.063901	0.022353	0.034203	0.048522	-0.001916	0.823544	1.000000
08 パルプ・紙・板紙・加工紙	0.014761	0.073533	0.023600	0.008833	0.017094	0.000663	0.861516	1.000000
09 出版・印刷	0.019252	0.363668	0.115470	0.013324	0.037474	-0.000529	0.451342	1.000000
10 化学製品	0.003673	0.046049	0.053413	0.002431	0.004302	-0.000250	0.890382	1.000000
11 石油・石炭製品	0.004815	0.155413	0.018238	0.013610	0.022070	-0.000331	0.786184	1.000000
12 プラスチック製品	0.003976	0.056396	0.012894	0.016426	0.027306	0.000355	0.882647	1.000000
13 ゴム製品	0.000511	0.016779	0.003184	0.001562	0.005118	-0.000143	0.972989	1.000000
14 なめし革・毛皮・同製品	0.023941	0.510405	0.005271	0.000852	0.002162	-0.000581	0.457950	1.000000
15 窯業・土石製品	0.005850	0.050439	0.014769	0.110934	0.142913	-0.002781	0.677877	1.000000
16 鉄鋼	0.000586	0.010149	0.001484	0.009072	0.016941	-0.002877	0.964646	1.000000
17 非鉄金属	0.001221	0.033106	0.004044	0.009976	0.025840	0.000264	0.925549	1.000000
18 金属製品	0.001711	0.027253	0.004539	0.053282	0.072943	-0.001595	0.841868	1.000000
19 一般機械	0.000191	0.003989	0.001316	0.004278	0.098227	-0.002793	0.894792	1.000000
20 電気機械	0.004846	0.009529	0.001240	0.002678	0.016764	0.000778	0.964165	1.000000
21 自動車	0.000078	0.029627	0.000718	0.000721	0.044296	-0.000747	0.925307	1.000000
22 船舶・同修理	0.000286	0.007682	0.006675	0.000845	0.110151	-0.004430	0.878791	1.000000
23 その他の輸送機械・同修理	0.000181	0.033124	0.038423	0.007703	0.139484	-0.001352	0.782437	1.000000
24 精密機械	0.003666	0.149956	0.050102	0.019762	0.100600	-0.006669	0.682583	1.000000
25 その他の製造工業製品	0.022697	0.398140	0.037676	0.014872	0.033247	0.000246	0.493123	1.000000
26 建設	0.001589	0.039415	0.015332	0.403695	0.502992	-0.000031	0.037008	1.000000
27 電力・ガス・熱供給	0.011017	0.399530	0.064273	0.009480	0.020145	-0.000483	0.496038	1.000000
28 水道・廃棄物処理	0.017900	0.391176	0.467581	0.006935	0.013271	-0.000061	0.103198	1.000000
29 商業	0.018941	0.353389	0.023535	0.016179	0.120385	0.000805	0.466767	1.000000
30 金融・保険	0.015003	0.494740	0.051378	0.022768	0.056987	-0.000054	0.359177	1.000000
31 不動産	0.003608	0.930868	0.010891	0.003122	0.008646	0.000003	0.042862	1.000000
32 運輸	0.016278	0.249605	0.040887	0.028746	0.058339	0.000885	0.605260	1.000000
33 通信・放送	0.026742	0.609435	0.066817	0.025024	0.053219	0.000003	0.218760	1.000000
34 公務	0.000182	0.027264	0.963804	0.000392	0.000825	-0.000011	0.007544	1.000000
35 教育・研究	0.001257	0.142604	0.580912	0.003939	0.013295	-0.000146	0.258139	1.000000
36 医療・保健・社会保障・介護	0.007594	0.179765	0.807034	0.000002	0.000005	0.000000	0.005601	1.000000
37 その他の公共サービス	0.008283	0.869768	0.021269	0.006272	0.011888	-0.000063	0.082583	1.000000
38 対事業所サービス	0.014164	0.286417	0.108765	0.049961	0.155056	-0.000123	0.385759	1.000000
39 対個人サービス	0.226551	0.695268	0.012919	0.000551	0.001295	0.000000	0.063416	1.000000
40 事務用品	0.000000	0.000000	0.000000	0.000000	0.000000	0.000000	0.000000	0.000000
41 分類不明	0.013629	0.288372	0.042029	0.029379	0.061838	-0.000819	0.565572	1.000000
計	0.020877	0.317037	0.154414	0.039638	0.080181	-0.000133	0.387986	1.000000

(11) 最終需要項目別移輸入誘発額

〔 $I - (I - M) A$ 〕⁻¹型

(単位:百万円)

	家計外消費支出	民間消費支出	一般政府 消費支出	県内総固定 資本形成 (公的)	県内総固定 資本形成 (民間)	在庫純増	移輸出	計
01 農林水産業	6,553	159,727	5,339	2,679	5,547	12,383	79,970	272,199
02 鉱業	932	29,277	4,585	5,618	8,147	-515	126,356	174,400
03 食料品	32,312	452,159	30,015	127	277	3,950	48,395	567,235
04 繊維製品	440	11,900	1,526	755	1,710	-410	30,888	46,808
05 衣服・その他の繊維製品	1,920	72,794	2,324	812	2,768	-2,664	8,373	86,328
06 製材・木製品	312	3,675	623	7,567	9,644	-3,950	16,439	34,311
07 家具・装備品	780	5,305	1,856	2,840	4,028	-159	3,836	18,485
08 パルプ・紙・板紙・加工紙	4,246	21,150	6,788	2,540	4,917	191	45,333	85,164
09 出版・印刷	3,596	67,937	21,571	2,489	7,001	-99	38,007	140,503
10 化学製品	8,084	101,358	117,567	5,351	9,469	-550	235,037	476,316
11 石油・石炭製品	4,085	131,832	15,471	11,545	18,721	-280	132,506	313,879
12 プラスチック製品	1,046	14,836	3,392	4,321	7,184	93	60,700	91,573
13 ゴム製品	545	17,889	3,394	1,665	5,457	-152	49,509	78,307
14 なめし革・毛皮・同製品	988	21,056	217	35	89	-24	967	23,328
15 窯業・土石製品	1,343	11,577	3,390	25,462	32,802	-638	45,043	118,977
16 鉄鋼	421	7,302	1,068	6,527	12,188	-2,070	310,512	335,948
17 非鉄金属	515	13,952	1,704	4,204	10,890	111	99,575	130,951
18 金属製品	1,394	22,214	3,699	43,430	59,456	-1,300	72,257	201,150
19 一般機械	555	11,594	3,825	12,435	285,519	-8,119	129,207	435,016
20 電気機械	37,162	73,072	9,511	20,539	128,548	5,964	329,117	603,912
21 自動車	371	141,449	3,429	3,444	211,483	-3,566	430,139	786,750
22 船舶・同修理	108	2,907	2,526	320	41,676	-1,676	31,085	76,945
23 その他の輸送機械・同修理	35	6,371	7,390	1,482	26,828	-260	13,426	55,272
24 精密機械	395	16,173	5,403	2,131	10,850	-719	9,104	43,337
25 その他の製造工業製品	3,634	63,745	6,032	2,381	5,323	39	6,196	87,351
26 建設	0	0	0	0	0	0	0	0
27 電力・ガス・熱供給	1,812	65,723	10,573	1,560	3,314	-79	49,248	132,150
28 水道・廃棄物処理	0	0	0	0	0	0	0	0
29 商業	19,399	361,939	24,105	16,570	123,297	824	128,613	674,747
30 金融・保険	578	19,044	1,978	876	2,194	-2	12,182	36,849
31 不動産	0	0	0	0	0	0	0	0
32 運輸	4,776	73,237	11,997	8,434	17,118	260	62,413	178,235
33 通信・放送	310	7,063	774	290	617	0	2,017	11,071
34 公務	0	0	0	0	0	0	0	0
35 教育・研究	9	991	4,039	27	92	-1	1,720	6,878
36 医療・保健・社会保障・介護	39	925	4,155	0	0	0	0	5,120
37 その他の公共サービス	39	4,129	101	30	56	0	300	4,655
38 対事業所サービス	1,723	34,847	13,233	6,079	18,865	-15	38,154	112,885
39 対個人サービス	30,528	93,688	1,741	74	174	0	716	126,922
40 事務用品	0	0	0	0	0	0	0	0
41 分類不明	193	4,086	596	416	876	-12	5,785	11,940
計	171,178	2,146,922	335,936	205,057	1,077,125	-3,447	2,653,125	6,585,897

(12) 最終需要項目別移輸入誘発係数

$$[(I - (I - M)A)]^{-1}$$

	家計外消費支出	民間消費支出	一般政府消費支出	県内総固定資本形成(公的)	県内総固定資本形成(民間)	在庫純増	移輸出	計
01 農林水産業	0.015226	0.026255	0.002369	0.003843	0.002676	-2.428953	0.010704	0.014324
02 鉱業	0.002165	0.004812	0.002035	0.008058	0.003931	0.101092	0.016913	0.009177
03 食料品	0.075071	0.074323	0.013320	0.000181	0.000134	-0.774866	0.006478	0.029849
04 繊維製品	0.001021	0.001956	0.000677	0.001083	0.000825	0.080349	0.004134	0.002463
05 衣服・その他の繊維製品	0.004462	0.011965	0.001031	0.001165	0.001336	0.522495	0.001121	0.004543
06 製材・木製品	0.000724	0.000604	0.000276	0.010853	0.004653	0.774821	0.002200	0.001806
07 家具・装備品	0.001812	0.000872	0.000824	0.004072	0.001943	0.031199	0.000513	0.000973
08 パルプ・紙・板紙・加工紙	0.009864	0.003476	0.003012	0.003643	0.002372	-0.037381	0.006068	0.004482
09 出版・印刷	0.008356	0.011167	0.009573	0.003570	0.003377	0.019381	0.005087	0.007394
10 化学製品	0.018783	0.016661	0.052174	0.007674	0.004568	0.107952	0.031460	0.025065
11 石油・石炭製品	0.009490	0.021670	0.006866	0.016558	0.009032	0.055021	0.017736	0.016517
12 プラスチック製品	0.002430	0.002439	0.001505	0.006198	0.003466	-0.018333	0.008125	0.004819
13 ゴム製品	0.001266	0.002940	0.001506	0.002388	0.002633	0.029812	0.006627	0.004121
14 なめし革・毛皮・同製品	0.002295	0.003461	0.000096	0.000050	0.000043	0.004700	0.000129	0.001228
15 窯業・土石製品	0.003119	0.001903	0.001504	0.036517	0.015825	0.125226	0.006029	0.006261
16 鉄鋼	0.000979	0.001200	0.000474	0.009361	0.005880	0.406064	0.041563	0.017678
17 非鉄金属	0.001196	0.002293	0.000756	0.006030	0.005254	-0.021804	0.013328	0.006891
18 金属製品	0.003239	0.003651	0.001642	0.062287	0.028684	0.255061	0.009672	0.010585
19 一般機械	0.001290	0.001906	0.001697	0.017835	0.137747	1.592629	0.017295	0.022892
20 電気機械	0.086338	0.012011	0.004221	0.029458	0.062017	-1.169812	0.044053	0.031779
21 自動車	0.000862	0.023250	0.001522	0.004939	0.102029	0.699461	0.057575	0.041401
22 船舶・同修理	0.000251	0.000478	0.001121	0.000459	0.020106	0.328782	0.004161	0.004049
23 その他の輸送機械・同修理	0.000081	0.001047	0.003280	0.002125	0.012943	0.051012	0.001797	0.002909
24 精密機械	0.000919	0.002658	0.002398	0.003057	0.005234	0.141085	0.001219	0.002280
25 その他の製造工業製品	0.008443	0.010478	0.002677	0.003415	0.002568	-0.007735	0.000829	0.004597
26 建設	0.000000	0.000000	0.000000	0.000000	0.000000	0.000000	0.000000	0.000000
27 電力・ガス・熱供給	0.004210	0.010803	0.004692	0.002237	0.001599	0.015592	0.006592	0.006954
28 水道・廃棄物処理	0.000000	0.000000	0.000000	0.000000	0.000000	0.000000	0.000000	0.000000
29 商業	0.045070	0.059493	0.010697	0.023765	0.059484	-0.161689	0.017215	0.035507
30 金融・保険	0.001342	0.003130	0.000878	0.001257	0.001058	0.000406	0.001631	0.001939
31 不動産	0.000000	0.000000	0.000000	0.000000	0.000000	0.000000	0.000000	0.000000
32 運輸	0.011096	0.012038	0.005324	0.012097	0.008258	-0.050941	0.008354	0.009379
33 通信・放送	0.000720	0.001161	0.000344	0.000416	0.000298	-0.000007	0.000270	0.000583
34 公務	0.000000	0.000000	0.000000	0.000000	0.000000	0.000000	0.000000	0.000000
35 教育・研究	0.000020	0.000163	0.001792	0.000039	0.000045	0.000200	0.000230	0.000362
36 医療・保健・社会保障・介護	0.000091	0.000152	0.001844	0.000000	0.000000	0.000000	0.000000	0.000269
37 その他の公共サービス	0.000091	0.000679	0.000045	0.000043	0.000027	0.000059	0.000040	0.000245
38 対事業所サービス	0.004004	0.005728	0.005873	0.008718	0.009101	0.002942	0.005107	0.005940
39 対個人サービス	0.070926	0.015400	0.000773	0.000106	0.000084	-0.000004	0.000096	0.006679
40 事務用品	0.000000	0.000000	0.000000	0.000000	0.000000	0.000000	0.000000	0.000000
41 分類不明	0.000449	0.000672	0.000264	0.000597	0.000423	0.002275	0.000774	0.000628
計	0.397699	0.352896	0.149082	0.294092	0.519654	0.676089	0.355127	0.346565

(13) 最終需要項目別移輸入誘発依存度

([I - (I - M) A]⁻¹型)

	家計外消費支出	民間消費支出	一般政府 消費支出	県内総固定 資本形成 (公的)	県内総固定 資本形成 (民間)	在庫純増	移輸出	計
01 農林水産業	0.024076	0.586802	0.019613	0.009843	0.020380	0.045492	0.293793	1.000000
02 鉱業	0.005343	0.167875	0.026288	0.032215	0.046717	-0.002955	0.724517	1.000000
03 食料品	0.056964	0.797128	0.052915	0.000223	0.000488	0.006964	0.085317	1.000000
04 繊維製品	0.009392	0.254224	0.032595	0.016126	0.036530	-0.008751	0.659884	1.000000
05 衣服・その他の繊維製品	0.022246	0.843221	0.026919	0.009406	0.032069	-0.030855	0.096994	1.000000
06 製材・木製品	0.009088	0.107118	0.018153	0.220553	0.281084	-0.115125	0.479128	1.000000
07 家具・装備品	0.042185	0.286986	0.100389	0.153611	0.217917	-0.008604	0.207516	1.000000
08 パルプ・紙・板紙・加工紙	0.049852	0.248341	0.079704	0.029830	0.057731	0.002238	0.532305	1.000000
09 出版・印刷	0.025597	0.483530	0.153528	0.017715	0.049826	-0.000703	0.270507	1.000000
10 化学製品	0.016973	0.212797	0.246826	0.011234	0.019879	-0.001155	0.493447	1.000000
11 石油・石炭製品	0.013013	0.420009	0.049288	0.036782	0.059646	-0.000894	0.422156	1.000000
12 プラスチック製品	0.011423	0.162018	0.037042	0.047191	0.078447	0.001021	0.662859	1.000000
13 ゴム製品	0.006961	0.228444	0.043348	0.021261	0.069685	-0.001941	0.632242	1.000000
14 なめし革・毛皮・同製品	0.042338	0.902601	0.009321	0.001507	0.003824	-0.001027	0.041437	1.000000
15 窯業・土石製品	0.011285	0.097302	0.028491	0.214005	0.275697	-0.005366	0.378586	1.000000
16 鉄鋼	0.001254	0.021735	0.003179	0.019429	0.036281	-0.006162	0.924284	1.000000
17 非鉄金属	0.003931	0.106543	0.013014	0.032106	0.083159	0.000849	0.760398	1.000000
18 金属製品	0.006932	0.110435	0.018391	0.215908	0.295578	-0.006464	0.359220	1.000000
19 一般機械	0.001276	0.026651	0.008793	0.028586	0.656342	-0.018664	0.297016	1.000000
20 電気機械	0.061535	0.120997	0.015749	0.034011	0.212858	0.009875	0.544975	1.000000
21 自動車	0.000471	0.179789	0.004359	0.004377	0.268806	-0.004532	0.546730	1.000000
22 船舶・同修理	0.001405	0.037774	0.032824	0.004156	0.541636	-0.021784	0.403989	1.000000
23 その他の輸送機械・同修理	0.000629	0.115268	0.133707	0.026807	0.485383	-0.004705	0.242911	1.000000
24 精密機械	0.009124	0.373184	0.124685	0.049179	0.250354	-0.016597	0.210070	1.000000
25 その他の製造工業製品	0.041601	0.729758	0.069056	0.027259	0.060939	0.000451	0.070936	1.000000
26 建設	0.000000	0.000000	0.000000	0.000000	0.000000	0.000000	0.000000	0.000000
27 電力・ガス・熱供給	0.013714	0.497336	0.080007	0.011801	0.025076	-0.000601	0.372668	1.000000
28 水道・廃棄物処理	0.000000	0.000000	0.000000	0.000000	0.000000	0.000000	0.000000	0.000000
29 商業	0.028750	0.536407	0.035724	0.024557	0.182731	0.001222	0.190609	1.000000
30 金融・保険	0.015673	0.516812	0.053670	0.023784	0.059530	-0.000056	0.330587	1.000000
31 不動産	0.000000	0.000000	0.000000	0.000000	0.000000	0.000000	0.000000	0.000000
32 運輸	0.026796	0.410903	0.067308	0.047322	0.096039	0.001457	0.350175	1.000000
33 通信・放送	0.027995	0.637980	0.069946	0.026196	0.055712	0.000003	0.182168	1.000000
34 公務	0.000000	0.000000	0.000000	0.000000	0.000000	0.000000	0.000000	0.000000
35 教育・研究	0.001271	0.144141	0.587176	0.003981	0.013439	-0.000148	0.250141	1.000000
36 医療・保健・社会保障・介護	0.007636	0.180760	0.811502	0.000002	0.000005	0.000000	0.000096	1.000000
37 その他の公共サービス	0.008447	0.886957	0.021689	0.006395	0.012123	-0.000064	0.064452	1.000000
38 対事業所サービス	0.015266	0.308694	0.117225	0.053847	0.167115	-0.000133	0.337986	1.000000
39 対個人サービス	0.240526	0.738156	0.013716	0.000585	0.001375	0.000000	0.005642	1.000000
40 事務用品	0.000000	0.000000	0.000000	0.000000	0.000000	0.000000	0.000000	0.000000
41 分類不明	0.016173	0.342205	0.049875	0.034863	0.073382	-0.000971	0.484473	1.000000
計	0.025992	0.325988	0.051008	0.031136	0.163550	-0.000523	0.402850	1.000000

3 102部門統合表

(1) 生産者価格評価表	74
(2) 投入係数表	84
(3) 逆行列係数表 $(I-A)^{-1}$ 型	94
(4) 逆行列係数表 $[I-(I-M)A]^{-1}$ 型	104
(5) 最終需要項目別生産誘発額	113
(6) 最終需要項目別生産誘発係数	114
(7) 最終需要項目別生産誘発依存度	115
(8) 最終需要項目別粗付加価値誘発額	116
(9) 最終需要項目別粗付加価値誘発係数	117
(10) 最終需要項目別粗付加価値誘発依存度	118
(11) 最終需要項目別移輸入誘発額	119
(12) 最終需要項目別移輸入誘発係数	120
(13) 最終需要項目別移輸入誘発依存度	121

(単位:百万円)

	112	113	114	115	120	121
	移輸出	最終需要計	需要合計	(控除)移輸入	最終需要部門計	県内生産額
001	10,608	93,990	192,011	-138,628	-44,638	53,383
002	9,152	30,722	36,930	-23,489	7,233	13,441
003	14,938	23,887	55,383	-14,619	9,268	40,764
004	0	1,980	10,090	0	1,980	10,090
005	1,884	21,310	55,020	-30,297	-8,987	24,723
006	17,331	69,490	93,602	-65,166	4,324	28,436
007	4,139	3,507	191,491	-174,400	-170,893	17,091
008	311,859	810,701	980,754	-434,312	376,389	546,442
009	31,878	120,476	151,746	-91,974	28,502	59,772
010	10,545	23,090	37,799	-14,378	8,712	23,421
011	0	26,571	26,571	-26,571	0	0
012	40,073	44,655	110,229	-46,808	-2,153	63,421
013	80,261	179,608	207,001	-86,328	93,280	120,673
014	103,669	97,586	200,594	-34,311	63,275	166,283
015	56,015	63,539	90,545	-18,485	45,054	72,060
016	84,014	85,278	150,320	-41,461	43,817	108,859
017	18,674	27,747	80,728	-43,703	-15,956	37,025
018	27,644	95,365	252,020	-140,503	-45,138	111,517
019	2,561	2,787	7,769	-4,660	-1,873	3,109
020	36,446	37,431	83,843	-33,440	3,991	50,403
021	0	0	24,886	-24,886	-24,886	0
022	83,936	83,703	178,042	-75,511	8,192	102,531
023	49,232	49,068	117,355	-53,395	-4,327	63,960
024	25,989	26,039	38,173	-8,409	17,630	29,764
025	19,235	39,883	187,108	-163,587	-123,704	23,521
026	24,066	67,218	147,288	-112,428	-45,210	34,860
027	900	90,692	280,756	-279,228	-188,536	1,528
028	51,039	50,882	115,569	-34,651	16,231	80,918
029	223,204	234,773	433,954	-91,573	143,200	342,381
030	81,746	95,363	166,533	-78,307	17,056	88,226
031	428	22,140	24,313	-23,328	-1,188	985
032	471	2,353	31,351	-26,569	-24,216	4,782
033	5,489	5,270	65,048	-23,624	-18,354	41,424
034	386	1,483	17,971	-17,470	-15,987	501
035	37,240	40,523	95,104	-51,314	-10,791	43,790
036	239,440	235,616	1,039,555	-147,610	88,006	891,945
037	715,451	712,664	1,037,016	-132,644	580,020	904,372
038	26,737	26,410	79,942	-40,268	-13,858	39,674
039	19,320	19,336	57,139	-15,426	3,910	41,713
040	41,232	38,022	120,027	-73,153	-35,131	46,874
041	59,795	75,832	157,495	-57,798	18,034	99,697
042	83,790	85,609	193,428	-75,018	10,591	118,410
043	132,853	147,610	295,345	-126,132	21,478	169,213
044	159,494	266,826	357,998	-165,550	101,276	192,448
045	466,223	674,363	746,595	-211,906	462,457	534,689
046	25,096	30,752	70,323	-35,038	-4,286	35,285
047	18,000	33,363	46,623	-22,522	10,841	24,101
048	5,492	51,855	64,419	-56,839	-4,984	7,580
049	3,097	44,447	46,491	-43,228	1,219	3,263
050	189,826	251,557	260,232	-59,114	192,443	201,118
051	18,306	38,664	46,715	-21,212	17,452	25,503
052	275,614	276,029	356,867	-71,711	204,318	285,156
053	283,345	291,695	493,529	-201,650	90,045	291,879
054	90,020	146,259	173,249	-49,876	96,383	123,373
055	21,777	31,341	125,755	-100,282	-68,941	25,473
056	1,114,949	1,508,453	2,121,679	-786,750	721,703	1,334,929
057	226,415	291,942	361,160	-76,945	214,997	284,215
058	58,904	102,863	137,929	-55,272	47,591	82,657
059	34,597	72,131	101,175	-43,337	28,794	57,838
060	56,838	108,751	154,713	-84,944	23,807	69,769
061	31,692	127,457	127,457	-2,407	125,050	125,050
062	0	942,834	942,834	0	942,834	942,834
063	0	0	161,415	0	0	161,415
064	0	417,864	417,864	0	417,864	417,864
065	0	108,753	108,753	0	108,753	108,753
066	93,404	273,659	562,470	-132,150	141,599	430,320
067	0	20,230	44,635	0	20,230	44,635
068	57	60,857	97,834	0	60,857	99,834
069	0	55,848	78,149	0	55,848	78,149
070	717,613	1,348,723	2,014,973	-674,747	673,976	1,340,226
071	5,884	708,091	780,272	0	708,091	780,272
072	40,336	262,638	981,305	-36,849	225,789	944,456
073	0	6,433	159,426	0	6,433	159,426
074	0	270,995	270,995	0	270,995	270,995
075	0	1,015,257	1,015,257	0	1,015,257	1,015,257
076	10,422	21,720	89,836	-14,944	6,776	74,892
077	309,180	502,624	678,850	-75,693	426,931	603,157
078	0	0	202,316	0	0	202,316
079	139,626	151,035	240,761	-19,606	131,429	221,155
080	13,857	49,982	75,162	-45,840	4,142	29,322
081	9,177	12,441	18,174	-3,719	8,722	14,455
082	20,088	31,035	55,060	-5,157	25,878	49,903
083	29,659	52,332	173,359	-13,276	39,056	160,083
084	19,374	191,334	394,655	-10,397	180,937	384,258
085	522	33,546	61,097	-674	32,872	60,423
086	0	712,530	722,163	0	712,530	722,163
087	7,483	571,277	576,127	-5,218	566,059	570,909
088	1,284	20,574	252,678	-1,660	18,914	251,018
089	4,743	904,344	917,470	-4,026	900,318	913,444
090	739	126,876	126,876	-513	126,363	126,363
091	1,259	185,051	185,051	-581	184,470	184,470
092	1,499	68,730	82,002	-4,655	64,075	77,347
093	40,072	106,682	380,319	-53,057	53,625	327,262
094	21,641	35,807	216,585	-36,611	-804	179,974
095	2,351	103,849	285,720	-729	103,120	284,991
096	37,329	101,179	635,300	-22,488	78,691	612,812
097	5,836	223,876	232,437	-7,651	216,225	224,786
098	11,440	457,553	457,553	-27,386	430,167	430,167
099	36,522	189,714	189,714	-84,116	105,598	105,598
100	7,438	265,006	301,153	-7,769	257,237	293,384
101	0	0	39,992	0	0	39,992
102	18,732	33,124	131,016	-11,940	21,184	119,076
103	7,470,922	19,003,360	29,070,361	-6,585,897	12,417,463	22,484,464

	101	102	
	事務用品	分類不明	内生部門計
001 耕種農業	0.000000	0.000000	0.004359
002 果実	0.000000	0.000000	0.000276
003 畜産	0.000000	0.000000	0.001401
004 農業サービス	0.000000	0.000000	0.000361
005 林業	0.000000	0.000000	0.001499
006 漁業	0.000000	0.000000	0.001072
007 鉱業	0.000000	0.000109	0.008361
008 食料品	0.000000	0.000000	0.007563
009 飲料	0.000000	0.000126	0.001391
010 飼料・有機質肥料(除別掲)	0.000000	0.000000	0.000654
011 たばこ	0.000000	0.000000	0.000000
012 繊維工業製品	0.014003	0.001680	0.002916
013 衣服・その他の繊維既製品	0.001575	0.002763	0.001218
014 製材・木製品	0.000000	0.000865	0.004581
015 家具・装備品	0.000000	0.000428	0.001201
016 パルプ・紙・板紙・加工紙	0.092293	0.005198	0.002893
017 紙加工品	0.308137	0.003704	0.002356
018 出版・印刷	0.000000	0.001780	0.006967
019 化学肥料	0.000000	0.000277	0.000222
020 無機化学基礎製品	0.000000	0.001016	0.002064
021 有機化学基礎製品	0.000000	0.000000	0.001107
022 有機化学製品	0.000000	0.001285	0.004196
023 合成樹脂	0.000000	0.001461	0.003037
024 化学繊維	0.000000	0.000495	0.000540
025 医薬品	0.000000	0.000932	0.006548
026 化学最終製品(除医薬品)	0.030481	0.004527	0.003561
027 石油製品	0.000000	0.006382	0.008453
028 石炭製品	0.000000	0.000008	0.002877
029 プラスチック製品	0.020179	0.007525	0.008859
030 ゴム製品	0.011727	0.001688	0.003165
031 なめし革・毛皮・同製品	0.000000	0.000294	0.000097
032 ガラス・ガラス製品	0.000000	0.001167	0.001290
033 セメント・セメント製品	0.000000	0.001058	0.002659
034 陶磁器	0.000000	0.000672	0.000733
035 その他の窯業・土石製品	0.002976	0.001629	0.002427
036 鉄鉄・粗鋼	0.000000	0.000050	0.035755
037 鋼材	0.000000	0.001545	0.014426
038 鋳造品	0.000025	0.000731	0.002381
039 その他の鉄鋼製品	0.000000	0.000773	0.001681
040 非鉄金属製錬・精製	0.000000	0.000227	0.003647
041 非鉄金属加工製品	0.000425	0.001486	0.003632
042 建設・建築用金属製品	0.000000	0.000647	0.004795
043 その他の金属製品	0.000175	0.002533	0.006571
044 一般産業機械	0.000000	0.000000	0.004055
045 特殊産業機械	0.000000	0.000000	0.003213
046 その他の一般機器	0.000000	0.000000	0.001760
047 事務用・サービス用機器	0.056361	0.000000	0.000590
048 民生用電子・電気機器	0.000000	0.000000	0.000559
049 電子計算機・同付属装置	0.000000	0.000000	0.000091
050 通信機械	0.000000	0.000000	0.000386
051 電子応用装置・電気計測器	0.000000	0.000000	0.000358
052 半導体素子・集積回路	0.000000	0.000000	0.003595
053 電子部品	0.009877	0.000000	0.008977
054 重電機器	0.000000	0.000000	0.001200
055 その他の電気機器	0.000000	0.001755	0.004199
056 自動車	0.000000	0.000008	0.027273
057 船舶・同修理	0.000000	0.000000	0.003078
058 その他の輸送機械・同修理	0.000000	0.000000	0.001560
059 精密機械	0.000000	0.000000	0.001292
060 その他の製造工業製品	0.095219	0.001839	0.002044
061 再生资源回収・加工処理	0.000000	0.000000	0.000000
062 建築	0.000000	0.000000	0.000000
063 建設補修	0.000000	0.000008	0.007179
064 公共事業	0.000000	0.000000	0.000000
065 その他の土木建設	0.000000	0.000000	0.000000
066 電力	0.000000	0.002183	0.012845
067 ガス・熱供給	0.000000	0.000126	0.001085
068 水道	0.000000	0.003065	0.001734
069 廃棄物処理	0.000000	0.001428	0.000992
070 卸売	0.257351	0.011119	0.029632
071 小売	0.048780	0.001831	0.003210
072 金融・保険	0.000000	0.187023	0.031963
073 不動産仲介及び賃貸	0.000000	0.006240	0.006804
074 住宅賃貸料	0.000000	0.000000	0.000000
075 住宅賃貸料(帰属家賃)	0.000000	0.000000	0.000000
076 鉄道輸送	0.000575	0.006945	0.003029
077 道路輸送	0.042033	0.004199	0.007838
078 自家輸送	0.000000	0.018316	0.008998
079 水運	0.002801	0.001176	0.003991
080 航空輸送	0.000125	0.001982	0.001120
081 貨物運送取扱	0.001400	0.000084	0.000255
082 倉庫	0.003326	0.000244	0.001069
083 運輸付帯サービス	0.000000	0.002007	0.005383
084 通信	0.000000	0.016334	0.009043
085 放送	0.000000	0.000613	0.001225
086 公務	0.000000	0.080898	0.000428
087 教育	0.000000	0.000000	0.000216
088 研究	0.000000	0.007340	0.010323
089 医療・保健	0.000000	0.000000	0.000584
090 社会保障	0.000000	0.000000	0.000000
091 介護	0.000000	0.000000	0.000000
092 その他の公共サービス	0.000000	0.000378	0.000590
093 広告・調査・情報サービス	0.000000	0.006391	0.012170
094 物品賃貸サービス	0.000000	0.005635	0.008040
095 自動車・機械修理	0.000000	0.005912	0.008089
096 その他の対事業所サービス	0.000000	0.014445	0.023755
097 娯楽サービス	0.000000	0.000882	0.000381
098 飲食店	0.000000	0.000000	0.000000
099 旅館・その他の宿泊所	0.000000	0.000000	0.000000
100 その他の対個人サービス	0.000000	0.003561	0.001608
101 事務用品	0.000000	0.000244	0.001779
102 分類不明	0.000175	0.000000	0.004354
103 内生部門計	1.000000	0.449293	0.447731
104 家計外消費支出(行)	0.000000	0.025312	0.019143
105 雇用者所得	0.000000	0.074541	0.278872
106 営業余剰	0.000000	0.274472	0.129555
107 資本減耗引当	0.000000	0.158269	0.089740
108 間接税(除開税・輸入品商品税)	0.000000	0.018140	0.038973
109 (控除)経常補助金	0.000000	-0.000025	-0.004015
120 預付加価額部門計	0.000000	0.550707	0.552269
121 県内生産額	1.000000	1.000000	1.000000

	101	102	行和	感応度係数
	事務用品	分類不明		
001 耕種農業	0.002291	0.000301	1.930374	0.975618
002 果実	0.000009	0.000004	1.031696	0.521423
003 畜産	0.000230	0.000046	1.255029	0.634296
004 農業サービス	0.000162	0.000023	1.334681	0.674552
005 林業	0.009078	0.000714	1.482238	0.749128
006 漁業	0.001265	0.000055	1.160366	0.586453
007 鉱業	0.015599	0.010033	5.542873	2.801388
008 食料品	0.001433	0.000227	2.113230	1.068034
009 飲料	0.000058	0.000141	1.117176	0.564625
010 飼料・有機質肥料(除別掲)	0.000162	0.000035	1.556918	0.786872
011 たばこ	0.000000	0.000000	1.000000	0.505404
012 繊維工業製品	0.023481	0.003894	2.059102	1.040678
013 衣服・その他の繊維既製品	0.004112	0.003528	1.281405	0.647627
014 製材・木製品	0.041345	0.003328	2.079470	1.050972
015 家具・装飾品	0.001310	0.001052	1.198014	0.605480
016 ハルフ・紙・板紙・加工紙	0.204909	0.009836	2.619382	1.323845
017 紙加工品	0.315381	0.005233	2.030603	1.026274
018 出版・印刷	0.016259	0.010318	2.618343	1.323320
019 化学肥料	0.000664	0.000475	1.345849	0.680197
020 無機化学基礎製品	0.011662	0.002849	2.154133	1.088706
021 有機化学基礎製品	0.006185	0.001670	1.884464	0.952415
022 有機化学製品	0.024727	0.006722	3.888780	1.965403
023 合成樹脂	0.012574	0.004021	1.844807	0.932372
024 化学繊維	0.003687	0.001102	1.299580	0.656812
025 医薬品	0.000060	0.001021	1.327109	0.670726
026 化学最終製品(除医薬品)	0.049450	0.006788	2.238713	1.131453
027 石油製品	0.018517	0.016561	3.581003	1.809851
028 石炭製品	0.000514	0.000266	1.467384	0.741621
029 プラスチック製品	0.048399	0.012078	3.226842	1.630857
030 ゴム製品	0.016093	0.002844	1.630062	0.823839
031 なめし革・毛皮・同製品	0.000221	0.000442	1.218850	0.616011
032 ガラス・ガラス製品	0.001876	0.001571	1.317851	0.666047
033 セメント・セメント製品	0.000350	0.001354	1.374934	0.694896
034 陶磁器	0.000363	0.000734	1.087802	0.549779
035 その他の窯業・土石製品	0.004641	0.002188	1.581755	0.799424
036 鉄鉄・粗鋼	0.002817	0.003178	4.832436	2.442330
037 鋼材	0.003563	0.003826	3.379629	1.708076
038 鋳造品	0.001217	0.000961	1.352870	0.683745
039 その他の鉄鋼製品	0.000876	0.001164	1.366018	0.690390
040 非鉄金属製錬・精製	0.004241	0.001716	2.387622	1.206712
041 非鉄金属加工製品	0.004525	0.002223	1.819923	0.919796
042 建設・建築用金属製品	0.001654	0.001084	1.446755	0.731195
043 その他の金属製品	0.009769	0.004458	2.511931	1.269539
044 一般産業機械	0.001703	0.000836	1.641733	0.829738
045 特殊産業機械	0.000556	0.000556	1.264101	0.638881
046 その他の一般機器	0.001010	0.000497	1.410984	0.713116
047 事務用・サービス用機器	0.067252	0.000582	1.376154	0.695513
048 民生用電子・電気機器	0.000198	0.000206	1.119099	0.565597
049 電子計算機・同付属装置	0.000096	0.000096	1.189150	0.601000
050 通信機械	0.000103	0.000253	1.038076	0.524647
051 電子応用装置・電気計測器	0.000466	0.000146	1.093392	0.552604
052 半導体素子・集積回路	0.010533	0.000494	2.176829	1.100177
053 電子部品	0.027206	0.001858	3.623405	1.831282
054 重電機器	0.000795	0.000220	1.228045	0.620658
055 その他の電気機器	0.002963	0.002775	1.836797	0.928324
056 自動車	0.002826	0.002989	2.437601	1.231972
057 船舶・同修理	0.000485	0.000670	1.441879	0.728731
058 その他の輸送機械・同修理	0.000316	0.001941	1.473792	0.744860
059 精密機械	0.001310	0.000197	1.239675	0.626536
060 その他の製造工業製品	0.101852	0.003967	1.529570	0.773050
061 再生资源回収・加工処理	0.000000	0.000000	1.000000	0.505404
062 建築	0.000000	0.000000	1.000000	0.505404
063 建設補修	0.009561	0.003954	2.369826	1.197718
064 公共事業	0.000000	0.000000	1.000000	0.505404
065 その他の土木建設	0.000000	0.000000	1.000000	0.505404
066 電力	0.031216	0.009251	4.411095	2.229383
067 ガス・熱供給	0.001441	0.000531	1.214494	0.613809
068 水道	0.002527	0.004064	1.361265	0.687988
069 廃棄物処理	0.001027	0.002311	1.155088	0.583785
070 卸売	0.319740	0.023782	7.919997	4.002794
071 小売	0.054116	0.004966	1.830043	0.924910
072 金融・保険	0.064475	0.219681	8.012369	4.049480
073 不動産仲介及び賃貸	0.014936	0.011405	2.347054	1.186209
074 住宅賃貸料	0.000000	0.000000	1.000000	0.505404
075 住宅賃貸料(帰属賃貸)	0.000000	0.000000	1.000000	0.505404
076 鉄道輸送	0.006967	0.010068	1.590295	0.803741
077 道路輸送	0.059651	0.007773	2.807139	1.418738
078 自家輸送	0.021974	0.025177	3.975660	2.009313
079 水運	0.007618	0.002785	1.972058	0.996685
080 航空輸送	0.002576	0.002868	1.262300	0.637971
081 貨物運送取扱	0.002055	0.000215	1.067714	0.539626
082 倉庫	0.005631	0.001046	1.300085	0.657068
083 運搬付帯サービス	0.012005	0.008235	2.615359	1.321811
084 通信	0.015944	0.025922	2.655887	1.342295
085 放送	0.001806	0.002154	1.287995	0.650957
086 公務	0.000895	0.081132	1.169416	0.591027
087 教育	0.000297	0.000190	1.048709	0.530021
088 研究	0.017596	0.010388	3.821263	1.931280
089 医療・保健	0.000007	0.000005	1.017172	0.514082
090 社会保障	0.000000	0.000000	1.000000	0.505404
091 介護	0.000000	0.000000	1.000000	0.505404
092 その他の公共サービス	0.000831	0.000824	1.123472	0.567807
093 広告・調査・情報サービス	0.024119	0.020225	3.528445	1.783288
094 物品賃貸サービス	0.012519	0.013465	2.766823	1.398362
095 自動車・機械修理	0.014906	0.014888	3.426179	1.731603
096 その他の対事業所サービス	0.034123	0.037348	4.934771	2.494050
097 娯楽サービス	0.000323	0.001165	1.108466	0.560222
098 飲食店	0.000000	0.000000	1.000000	0.505404
099 旅館・その他の宿泊所	0.000000	0.000000	1.000000	0.505404
100 その他の対個人サービス	0.000804	0.004009	1.171225	0.591941
101 事務用品	1.003322	0.001873	1.354793	0.684717
102 分類不明	0.011060	1.002897	2.094195	1.058414
列和	2.841467	1.702943		
影響力係数	1.436087	0.860673		

(4) 逆行列係数表 [I - (I-M) A]^{-1}型

	001	002	003	004	005	006	007	008	009	010	011
	耕種農業	果実	畜産	農業サービス	林業	漁業	鉱業	食料品	飲料	飼料・有機質肥料(除別掲)	たばこ
001 耕種農業	1.003658	0.000924	0.028157	0.002033	0.000532	0.000922	0.000008	0.033178	0.006120	0.053351	0.000000
002 果実	0.000001	1.000001	0.000011	0.000001	0.000003	0.000016	0.000000	0.000890	0.001382	0.000064	0.000000
003 畜産	0.004119	0.001395	1.052731	0.005033	0.002766	0.000577	0.000003	0.032929	0.000538	0.007836	0.000000
004 農業サービス	0.063619	0.118082	0.077652	1.000491	0.000233	0.000102	0.000001	0.004572	0.000588	0.003938	0.000000
005 林業	0.000054	0.000107	0.000337	0.000084	1.202351	0.000220	0.000114	0.000172	0.000053	0.000697	0.000000
006 漁業	0.000008	0.000007	0.000127	0.000012	0.000018	1.066985	0.000001	0.004490	0.000070	0.000897	0.000000
007 鉱業	0.000044	0.000034	0.000075	0.000191	0.000053	0.000045	1.000178	0.000108	0.000088	0.000083	0.000000
008 食料品	0.000691	0.000599	0.012788	0.000987	0.003971	0.016946	0.000010	1.057306	0.016264	0.075651	0.000000
009 飲料	0.000002	0.000001	0.000156	0.000002	0.000003	0.000841	0.000005	0.000274	1.003314	0.000023	0.000000
010 飼料・有機質肥料(除別掲)	0.009222	0.008051	0.132521	0.013255	0.000781	0.006976	0.000002	0.004430	0.000136	1.044787	0.000000
011 たばこ	0.000000	0.000000	0.000000	0.000000	0.000000	0.000000	0.000000	0.000000	0.000000	0.000000	1.000000
012 繊維工業製品	0.000235	0.000266	0.000163	0.000784	0.001462	0.005436	0.000164	0.000146	0.000175	0.000094	0.000000
013 衣服・その他の繊維既製品	0.000710	0.001487	0.000544	0.001434	0.000291	0.002302	0.000112	0.000631	0.000440	0.000350	0.000000
014 製材・木製品	0.000259	0.000410	0.003437	0.000895	0.003273	0.001456	0.000734	0.000664	0.000577	0.003776	0.000000
015 家具・装飾品	0.000100	0.000149	0.000167	0.000151	0.000167	0.000229	0.000375	0.000245	0.000244	0.000146	0.000000
016 ハルパ・紙・板紙・加工紙	0.000682	0.000879	0.000507	0.002597	0.000218	0.000307	0.000344	0.001061	0.001493	0.000524	0.000000
017 紙加工品	0.004944	0.006638	0.002233	0.012597	0.000779	0.000629	0.000396	0.005284	0.007664	0.002791	0.000000
018 出版・印刷	0.000720	0.000711	0.001051	0.002038	0.000742	0.001113	0.001435	0.006139	0.003571	0.001310	0.000000
019 化学肥料	0.002812	0.001755	0.000117	0.000018	0.000280	0.000003	0.000001	0.000099	0.000026	0.000152	0.000000
020 無機化学基礎製品	0.000217	0.000211	0.000203	0.000091	0.000125	0.000229	0.000056	0.001293	0.000995	0.000459	0.000000
021 有機化学基礎製品	0.000000	0.000000	0.000000	0.000000	0.000000	0.000000	0.000000	0.000000	0.000000	0.000000	0.000000
022 有機化学製品	0.000181	0.000159	0.000108	0.000304	0.000116	0.000129	0.000061	0.000768	0.001291	0.000357	0.000000
023 合成樹脂	0.000291	0.000118	0.000091	0.000337	0.000204	0.000323	0.000049	0.000476	0.000887	0.000075	0.000000
024 化学繊維	0.000018	0.000026	0.000014	0.000045	0.000055	0.000212	0.000018	0.000015	0.000015	0.000012	0.000000
025 医薬品	0.000052	0.000095	0.000269	0.000803	0.000001	0.000156	0.000000	0.000017	0.000001	0.000071	0.000000
026 化学最終製品(除医薬品)	0.003564	0.003877	0.000641	0.001447	0.001382	0.000350	0.000416	0.000360	0.000333	0.000255	0.000000
027 石油製品	0.000045	0.000024	0.000032	0.000050	0.000054	0.000111	0.000233	0.000233	0.000015	0.000024	0.000000
028 石炭製品	0.000015	0.000011	0.000016	0.000038	0.000008	0.000028	0.000053	0.000022	0.000025	0.000019	0.000000
029 プラスチック製品	0.006814	0.001963	0.002138	0.008556	0.005089	0.008495	0.001068	0.012797	0.023995	0.017333	0.000000
030 ゴム製品	0.000135	0.000203	0.000158	0.000764	0.000169	0.000136	0.000501	0.000057	0.000036	0.000044	0.000000
031 なめし革・毛皮・同製品	0.000000	0.000000	0.000000	0.000000	0.000001	0.000005	0.000020	0.000001	0.000001	0.000001	0.000000
032 ガラス・ガラス製品	0.000019	0.000014	0.000022	0.000022	0.000110	0.000025	0.000042	0.000292	0.001920	0.000033	0.000000
033 セメント・セメント製品	0.000088	0.000222	0.000172	0.000060	0.000112	0.000043	0.000135	0.000074	0.000064	0.000055	0.000000
034 陶磁器	0.000000	0.000000	0.000000	0.000000	0.000000	0.000000	0.000000	0.000000	0.000000	0.000000	0.000000
035 その他の窯業・土石製品	0.000222	0.000122	0.000160	0.000028	0.000017	0.000023	0.000024	0.000054	0.000025	0.000437	0.000000
036 鉄鉄・粗鋼	0.000084	0.000073	0.000091	0.000048	0.000047	0.000910	0.000360	0.000104	0.000373	0.000113	0.000000
037 鋼材	0.000161	0.000158	0.000183	0.000094	0.000089	0.001915	0.000658	0.000203	0.000716	0.000212	0.000000
038 鋳造品	0.000008	0.000007	0.000012	0.000008	0.000008	0.000261	0.000045	0.000010	0.000021	0.000012	0.000000
039 その他の鉄鋼製品	0.000029	0.000034	0.000048	0.000024	0.000027	0.000425	0.000107	0.000067	0.000275	0.000076	0.000000
040 非鉄金属製錬・精製	0.000003	0.000003	0.000004	0.000003	0.000002	0.000009	0.000007	0.000023	0.000031	0.000006	0.000000
041 非鉄金属加工製品	0.000043	0.000052	0.000065	0.000050	0.000036	0.000181	0.000129	0.000610	0.000771	0.000094	0.000000
042 建設・建築用金属製品	0.000141	0.000363	0.000273	0.000098	0.000114	0.000204	0.000159	0.000118	0.000106	0.000072	0.000000
043 その他の金属製品	0.000446	0.000410	0.000741	0.000269	0.000399	0.000772	0.002271	0.001755	0.009248	0.001987	0.000000
044 一般産業機械	0.000101	0.000049	0.000101	0.000126	0.000148	0.000217	0.000617	0.000069	0.000074	0.000057	0.000000
045 特殊産業機械	0.000138	0.000067	0.000142	0.000171	0.000146	0.000120	0.000598	0.000081	0.000071	0.000077	0.000000
046 その他の一般機器	0.000072	0.000038	0.000077	0.000091	0.000076	0.000130	0.000603	0.000049	0.000046	0.000043	0.000000
047 事務用・サービス用機器	0.000094	0.000050	0.000103	0.000145	0.000106	0.000088	0.000397	0.000084	0.000069	0.000063	0.000000
048 民生用電子・電気機器	0.000005	0.000003	0.000005	0.000007	0.000006	0.000005	0.000023	0.000003	0.000003	0.000003	0.000000
049 電子計算機・同付属装置	0.000000	0.000000	0.000000	0.000000	0.000000	0.000000	0.000002	0.000000	0.000000	0.000000	0.000000
050 通信機械	0.000003	0.000002	0.000004	0.000003	0.000002	0.000030	0.000006	0.000005	0.000004	0.000004	0.000000
051 電子応用装置・電気計測器	0.000011	0.000005	0.000011	0.000014	0.000011	0.000049	0.000045	0.000007	0.000006	0.000007	0.000000
052 半導体素子・集積回路	0.000012	0.000006	0.000013	0.000018	0.000013	0.000011	0.000052	0.000008	0.000007	0.000007	0.000000
053 電子部品	0.000032	0.000016	0.000034	0.000042	0.000034	0.000028	0.000137	0.000022	0.000021	0.000020	0.000000
054 電機機器	0.000074	0.000037	0.000076	0.000093	0.000078	0.000158	0.000318	0.000044	0.000038	0.000042	0.000000
055 その他の電気機器	0.000011	0.000009	0.000027	0.000012	0.000010	0.000100	0.000054	0.000008	0.000006	0.000008	0.000000
056 自動車	0.000430	0.000210	0.000441	0.000533	0.000457	0.000297	0.001896	0.000253	0.000220	0.000240	0.000000
057 船舶・同修理	0.000059	0.000036	0.000124	0.000037	0.000031	0.032583	0.000130	0.000194	0.000028	0.000122	0.000000
058 その他の輸送機械・同修理	0.000018	0.000012	0.000025	0.000035	0.000028	0.000030	0.000065	0.000031	0.000027	0.000035	0.000000
059 精密機械	0.000077	0.000102	0.000102	0.000728	0.000091	0.000076	0.000107	0.000052	0.000035	0.000050	0.000000
060 その他の製造工業製品	0.000047	0.000101	0.000066	0.000131	0.000209	0.000543	0.000333	0.000143	0.000232	0.000062	0.000000
061 再生资源回収・加工処理	0.000000	0.000000	0.000000	0.000000	0.000000	0.000000	0.000000	0.000000	0.000000	0.000000	0.000000
062 建築	0.000000	0.000000	0.000000	0.000000	0.000000	0.000000	0.000000	0.000000	0.000000	0.000000	0.000000
063 建設補修	0.005011	0.013133	0.009707	0.003430	0.001623	0.002338	0.005415	0.004110	0.003608	0.002306	0.000000
064 公共事業	0.000000	0.000000	0.000000	0.000000	0.000000	0.000000	0.000000	0.000000	0.000000	0.000000	0.000000
065 その他の土木建設	0.000000	0.000000	0.000000	0.000000	0.000000	0.000000	0.000000	0.000000	0.000000	0.000000	0.000000
066 電力	0.000413	0.003546	0.008697	0.023542	0.003632	0.004237	0.011462	0.010136	0.007770	0.009073	0.000000
067 ガス・熱供給	0.000100	0.000084	0.000182	0.000124	0.000085	0.000172	0.000235	0.001816	0.001430	0.000586	0.000000
068 水道	0.000370	0.000315	0.001922	0.001433	0.000334	0.000554	0.001499	0.002572	0.002797	0.001259	0.000000
069 廃棄物処理	0.000140	0.000127	0.000469	0.000497	0.000086	0.000141	0.000566	0.000279	0.000178	0.001525	0.000000

	026	027	028	029	030	031	032	033	034	035	036
	化学最終製品(除医薬品)	石油製品	石炭製品	プラスチック製品	ゴム製品	なめし革・毛皮・同製品	ガラス・ガラス製品	セメント・セメント製品	陶磁器	その他の窯業・土石製品	鉄鉄・粗鋼
001 耕種農業	0.000206	0.000001	0.000113	0.000009	0.004668	0.000627	0.000017	0.000005	0.000010	0.000116	0.000006
002 果実	0.000002	0.000000	0.000000	0.000000	0.000000	0.000012	0.000000	0.000000	0.000000	0.000001	0.000000
003 畜産	0.000102	0.000003	0.000005	0.000018	0.000057	0.003212	0.000049	0.000013	0.000037	0.000045	0.000010
004 農業サービス	0.000021	0.000000	0.000008	0.000002	0.000299	0.000273	0.000005	0.000001	0.000004	0.000011	0.000001
005 林業	0.000880	0.000006	0.000020	0.000065	0.000036	0.000773	0.000421	0.000039	0.001275	0.000304	0.000018
006 漁業	0.000009	0.000000	0.000000	0.000000	0.000000	0.000065	0.000001	0.000000	0.000003	0.000003	0.000000
007 鉱業	0.000216	0.030818	0.025117	0.000204	0.000204	0.000082	0.002003	0.006225	0.002400	0.003233	0.007793
008 食料品	0.002077	0.000001	0.000007	0.000054	0.000092	0.014401	0.000098	0.000006	0.000019	0.000594	0.000005
009 飲料	0.000008	0.000000	0.000001	0.000003	0.000008	0.000006	0.000002	0.000002	0.000001	0.000002	0.000001
010 飼料・有機質肥料(除別掲)	0.000040	0.000002	0.000004	0.000013	0.000065	0.000412	0.000036	0.000010	0.000028	0.000023	0.000008
011 たばこ	0.000000	0.000000	0.000000	0.000000	0.000000	0.000000	0.000000	0.000000	0.000000	0.000000	0.000000
012 繊維工業製品	0.000098	0.000020	0.000188	0.000348	0.006268	0.009995	0.000847	0.000109	0.000160	0.001014	0.000067
013 衣服・その他の繊維既製品	0.000348	0.000055	0.001258	0.000184	0.000323	0.000435	0.000930	0.000452	0.000763	0.000903	0.000167
014 製材・木製品	0.000492	0.000054	0.000208	0.000736	0.000392	0.003870	0.004949	0.000453	0.015165	0.003543	0.000203
015 家具・装備品	0.000389	0.000046	0.000247	0.000484	0.000377	0.000108	0.000415	0.000041	0.001113	0.000622	0.000260
016 パルプ・紙・板紙・加工紙	0.001073	0.000061	0.000169	0.001831	0.001849	0.011165	0.005039	0.000408	0.007360	0.004918	0.000211
017 紙加工品	0.003684	0.000057	0.000192	0.001545	0.001207	0.003816	0.005051	0.000917	0.013431	0.001731	0.000175
018 出版・印刷	0.005923	0.000294	0.000937	0.001558	0.002950	0.003102	0.005257	0.002319	0.004516	0.003146	0.001315
019 化学肥料	0.000259	0.000000	-0.000540	0.000031	0.000054	0.000005	0.000033	0.000001	0.000005	0.000028	-0.000241
020 無機化学基礎製品	0.019234	0.000012	0.000089	0.001551	0.007359	0.000477	0.007092	0.000189	0.004372	0.000767	0.005104
021 有機化学基礎製品	0.000000	0.000000	0.000000	0.000000	0.000000	0.000000	0.000000	0.000000	0.000000	0.000000	0.000000
022 有機化学製品	0.027578	0.000013	0.000401	0.000759	0.030472	0.000748	0.001954	0.000065	0.000131	0.003987	0.000122
023 合成樹脂	0.011202	0.000023	0.000032	0.000023	0.001364	0.002313	0.000423	0.000042	0.000099	0.000875	0.000025
024 化学繊維	0.000010	0.000002	0.000022	0.000021	0.000257	0.000987	0.000505	0.000013	0.000026	0.001799	0.000011
025 医薬品	0.000010	0.000000	0.000000	0.000000	0.000001	0.000001	0.000001	0.000001	0.000001	0.000001	0.000000
026 化学最終製品(除医薬品)	1.007442	0.000136	0.001187	0.000703	0.000784	0.000370	0.000482	0.000383	0.000159	0.001642	0.000109
027 石油製品	0.000015	1.000039	0.000113	0.000010	0.000012	0.000018	0.000039	0.000075	0.000056	0.000037	0.000018
028 石炭製品	0.000185	0.000011	1.009698	0.000081	0.000179	0.000021	0.000069	0.000100	0.000057	0.002089	0.002349
029 プラスチック製品	0.010052	0.000563	0.000449	0.008419	0.034934	0.032505	0.011429	0.000908	0.002265	0.003067	0.000529
030 ゴム製品	0.000073	0.000025	0.000100	0.000093	1.004195	0.003001	0.000073	0.000218	0.000041	0.000236	0.000164
031 なめし革・毛皮・同製品	0.000006	0.000001	0.000008	0.000002	0.000001	1.003684	0.000002	0.000001	0.000002	0.000004	0.000001
032 ガラス・ガラス製品	0.000358	0.000005	0.000016	0.000888	0.000196	0.000040	1.005771	0.000043	0.000031	0.000215	0.000022
033 セメント・セメント製品	0.000199	0.000027	0.000285	0.000138	0.000085	0.000054	0.000173	1.089946	0.000097	0.001218	0.000202
034 陶磁器	0.000001	0.000000	0.000000	0.000001	0.000000	0.000000	0.000000	0.000001	1.001005	0.000000	0.000000
035 その他の窯業・土石製品	0.000138	0.000004	0.000792	0.000072	0.000069	0.000015	0.002558	0.000176	0.003441	1.005817	0.000307
036 鉄鉄・粗鋼	0.000249	0.000029	0.000141	0.000518	0.001641	0.000121	0.000167	0.002974	0.000323	0.001080	1.449316
037 鋼材	0.000486	0.000057	0.000287	0.000933	0.002944	0.000228	0.000324	0.005267	0.000488	0.001929	0.000181
038 鉄鋼製品	0.000016	0.000004	0.000014	0.000015	0.000019	0.000011	0.000031	0.000031	0.000520	0.000139	0.000012
039 その他の鉄鋼製品	0.000207	0.000014	0.000083	0.000064	0.000239	0.000073	0.000103	0.000702	0.000161	0.000965	0.000061
040 非鉄金属製錬・精製	0.000233	0.000001	0.000004	0.000035	0.000041	0.000020	0.000151	0.000010	0.000593	0.000383	0.000303
041 非鉄金属加工製品	0.001210	0.000015	0.000070	0.000066	0.000590	0.000512	0.000373	0.000113	0.000130	0.001027	0.000070
042 建設・建築用金属製品	0.000263	0.000044	0.000335	0.000222	0.000139	0.000082	0.000273	0.000455	0.000158	0.000658	0.000325
043 その他の金属製品	0.005171	0.000259	0.001874	0.000708	0.007746	0.002027	0.001855	0.001913	0.004320	0.002959	0.000358
044 一般産業機械	0.000056	0.000039	0.000101	0.000077	0.000107	0.000063	0.002111	0.000201	0.000425	0.000446	0.000113
045 特殊産業機械	0.000064	0.000046	0.000115	0.000082	0.000111	0.000053	0.000178	0.000231	0.000107	0.000168	0.000156
046 その他の一般機器	0.000090	0.000035	0.000071	0.000149	0.000066	0.000034	0.000206	0.000169	0.001446	0.000505	0.000087
047 事務用・サービス用機器	0.000068	0.000031	0.000087	0.000075	0.000099	0.000069	0.000143	0.000176	0.000112	0.000143	0.000108
048 民生用電子・電気機器	0.000002	0.000002	0.000004	0.000003	0.000004	0.000002	0.000007	0.000009	0.000004	0.000007	0.000006
049 電子計算機・同付属装置	0.000000	0.000000	0.000000	0.000000	0.000000	0.000000	0.000000	0.000001	0.000000	0.000000	0.000000
050 通信機械	0.000005	0.000001	0.000006	0.000006	0.000008	0.000004	0.000007	0.000006	0.000005	0.000010	0.000005
051 電子応用装置・電気計測器	0.000005	0.000004	0.000009	0.000007	0.000009	0.000005	0.000014	0.000018	0.000009	0.000013	0.000012
052 半導体素子・集積回路	0.000006	0.000004	0.000010	0.000008	0.000010	0.000008	0.000017	0.000021	0.000013	0.000016	0.000014
053 電子部品	0.000022	0.000011	0.000028	0.000023	0.000031	0.000016	0.000050	0.000056	0.000033	0.000044	0.000038
054 電機機器	0.000035	0.000025	0.000063	0.000049	0.000060	0.000029	0.000107	0.000125	0.000060	0.000094	0.000084
055 その他の電気機器	0.000008	0.000004	0.000011	0.000009	0.000008	0.000006	0.000015	0.000021	0.000009	0.000018	0.000013
056 自動車	0.000198	0.000144	0.000355	0.000254	0.000345	0.000166	0.000551	0.000722	0.000333	0.000522	0.000483
057 船舶・同修理	0.000066	0.000117	0.000390	0.000025	0.000032	0.000014	0.000054	0.000194	0.000047	0.000070	0.000295
058 その他の輸送機械・同修理	0.000033	0.000010	0.000038	0.000045	0.000041	0.000023	0.000042	0.000045	0.000030	0.000107	0.000029
059 精密機械	0.000037	0.000011	0.000035	0.000055	0.000044	0.000040	0.000047	0.000059	0.000038	0.000053	0.000038
060 その他の製造工業製品	0.000144	0.000024	0.000081	0.000108	0.000123	0.002250	0.000501	0.000111	0.001742	0.000531	0.000073
061 再生资源回収・加工処理	0.000000	0.000000	0.000000	0.000000	0.000000	0.000000	0.000000	0.000000	0.000000	0.000000	0.000000
062 建築	0.000000	0.000000	0.000000	0.000000	0.000000	0.000000	0.000000	0.000000	0.000000	0.000000	0.000000
063 建設補修	0.009377	0.001485	0.011817	0.007964	0.004829	0.002615	0.009677	0.013814	0.005373	0.023698	0.011537
064 公共事業	0.000000	0.000000	0.000000	0.000000	0.000000	0.000000	0.000000	0.000000	0.000000	0.000000	0.000000
065 その他の土木建設	0.000000	0.000000	0.000000	0.000000	0.000000	0.000000	0.000000	0.000000	0.000000	0.000000	0.000000
066 電力	0.015649	0.006144	0.013457	0.021196	0.016393	0.009603	0.032723	0.015710	0.023908	0.034096	0.059093
067 ガス・熱供給	0.002313	0.000035	0.000129	0.001655	0.002707	0.000193	0.009577	0.000360	0.008265	0.001128	0.000427
068 水道	0.003535	0.000033	0.001165	0.001375	0.001567	0.001401	0.002332	0.002282	0.002568	0.002269	0.001411
069 廃棄物処理	0.001740	0.000068	0.000514	0.000300	0.000481	0.000171	0.000743	0.000189	0.000269	0.000287	0.000684
070 卸売	0.035262	0.004571	0.024437	0.031623	0.030247	0.042418	0.021996	0.031945	0.025104	0.024344	0.016177
071 小売	0.002285	0.001025	0.001978	0.001450	0.002546	0.008760	0.003373	0.008601	0.007627	0.004464	0.001892
072 金融・保険	0.036262	0.014878	0.027975	0.024110	0.053359	0.038974	0.051054	0.061489	0.070589	0.049547	0.036680
073 不動産仲介及び賃貸	0.005779	0.002111	0.006151	0.006244	0.006779	0.004933	0.007637	0.009583	0.008121	0.006937	0.005273
074 住宅賃貸料	0.000000	0.000000	0.000000	0.000000	0.000000	0.000000	0.000000	0.000000	0.000000	0.000000	0.000000
075 住宅賃貸料(帰属賃貸)	0.000000	0.000000	0.000000	0.000000	0.000000	0.000000	0.000000	0.000000	0.000000	0.000000	0.000000
076 鉄道輸送	0.003322	0.000801	0.0								

	051	052	053	054	055	056	057	058	059	060	061
	電子応用装置・電気計測器	半導体素子・集積回路	電子部品	重電機器	その他の電気機器	自動車	船舶・同修理	その他の輸送機械・同修理	精密機械	その他の製造工業製品	再生資源回収・加工処理
001	0.000006	0.000021	0.000012	0.000012	0.000015	0.000013	0.000016	0.000012	0.000010	0.001638	0.000123
002	0.000000	0.000000	0.000000	0.000000	0.000000	0.000000	0.000000	0.000000	0.000000	0.000000	0.000002
003	0.000048	0.000085	0.000084	0.000059	0.000045	0.000029	0.000013	0.000022	0.000049	0.000082	0.000073
004	0.000004	0.000008	0.000007	0.000005	0.000004	0.000003	0.000002	0.000002	0.000004	0.000110	0.000013
005	0.000026	0.000026	0.000042	0.000102	0.000061	0.000023	0.000259	0.000120	0.000069	0.001263	0.000090
006	0.000000	0.000001	0.000001	0.000000	0.000000	0.000000	0.000000	0.000000	0.000000	0.001686	0.000009
007	0.000063	0.000272	0.000186	0.000212	0.000295	0.000117	0.000264	0.000123	0.000114	0.000324	0.000474
008	0.000006	0.000013	0.000013	0.000014	0.000011	0.000005	0.000006	0.000005	0.000008	0.000127	0.001955
009	0.000001	0.000001	0.000001	0.000001	0.000001	0.000001	0.000001	0.000001	0.000001	0.000003	0.000002
010	0.000039	0.000068	0.000067	0.000047	0.000035	0.000023	0.000009	0.000017	0.000039	0.000048	0.000455
011	0.000000	0.000000	0.000000	0.000000	0.000000	0.000000	0.000000	0.000000	0.000000	0.000000	0.000000
012	0.000119	0.001259	0.000483	0.000200	0.000886	0.000581	0.001140	0.000599	0.000309	0.001463	0.000151
013	0.000582	0.001406	0.000506	0.001152	0.000491	0.000169	0.000416	0.000270	0.000314	0.001205	0.000340
014	0.000297	0.000287	0.000460	0.001152	0.000698	0.000259	0.002983	0.001423	0.000808	0.013003	0.000943
015	0.000433	0.000632	0.000424	0.000437	0.000393	0.000206	0.002092	0.000527	0.000394	0.001850	0.000169
016	0.000593	0.001138	0.002133	0.003891	0.001636	0.000340	0.000290	0.000383	0.000908	0.004705	0.007041
017	0.000731	0.000706	0.001487	0.001143	0.001790	0.000271	0.000271	0.000420	0.002236	0.003124	0.000313
018	0.003579	0.000639	0.004946	0.004196	0.003429	0.001638	0.001939	0.002850	0.003381	0.006152	0.001056
019	0.000001	0.000011	0.000005	0.000002	0.000004	0.000002	0.000000	0.000000	0.000002	0.000010	0.001698
020	0.000269	0.002117	0.001380	0.000639	0.001869	0.000147	0.000478	0.000505	0.000278	0.000946	0.001192
021	0.000000	0.000000	0.000000	0.000000	0.000000	0.000000	0.000000	0.000000	0.000000	0.000000	0.000000
022	0.000154	0.000950	0.001033	0.000616	0.000857	0.000228	0.000159	0.000174	0.000401	0.000890	0.000184
023	0.000169	0.001363	0.001688	0.001545	0.002158	0.000758	0.000294	0.000443	0.001792	0.002428	0.000509
024	0.000012	0.000062	0.000027	0.000025	0.000042	0.000024	0.000046	0.000027	0.000286	0.002216	0.000014
025	0.000001	0.000001	0.000001	0.000001	0.000001	0.000000	0.000000	0.000001	0.000001	0.000001	0.000001
026	0.000297	0.000571	0.000429	0.000637	0.000428	0.000780	0.001331	0.000583	0.000328	0.002375	0.000141
027	0.000007	0.000014	0.000009	0.000012	0.000011	0.000006	0.000009	0.000008	0.000012	0.000038	0.000164
028	0.000041	0.000073	0.000061	0.000311	0.000142	0.000177	0.000648	0.000274	0.000071	0.000076	0.071460
029	0.003789	0.019247	0.016119	0.018265	0.036141	0.010654	0.004388	0.011612	0.021936	0.044339	0.013775
030	0.000217	0.000596	0.000099	0.000893	0.000531	0.001106	0.000898	0.001074	0.000596	0.000660	0.000126
031	0.000004	0.000003	0.000003	0.000002	0.000001	0.000002	0.000001	0.000004	0.000021	0.000016	0.000061
032	0.000134	0.000223	0.002205	0.000086	0.001018	0.000778	0.000086	0.001439	0.000669	0.000514	0.000826
033	0.000048	0.000077	0.000152	0.000146	0.000125	0.000040	0.000080	0.000115	0.000089	0.000292	0.000093
034	0.000001	0.000038	0.000025	0.000022	0.000033	0.000002	0.000000	0.000002	0.000007	0.000004	0.000000
035	0.000212	0.000729	0.000189	0.000549	0.000442	0.000233	0.000238	0.000253	0.000255	0.000147	0.000733
036	0.001147	0.000844	0.000957	0.011720	0.004912	0.006009	0.027197	0.004964	0.002377	0.001634	0.289420
037	0.001857	0.001365	0.001703	0.020246	0.010265	0.011396	0.058432	0.011361	0.005141	0.003042	0.000168
038	0.000830	0.000023	0.000090	0.000292	0.000605	0.002923	0.007069	0.001884	0.000491	0.000995	0.000013
039	0.000125	0.000108	0.000765	0.004826	0.002059	0.002281	0.013220	0.005036	0.001649	0.000711	0.000472
040	0.000179	0.000856	0.000660	0.000886	0.003931	0.000313	0.000204	0.000283	0.000535	0.000957	0.006775
041	0.004500	0.001889	0.009636	0.022971	0.017722	0.005391	0.004516	0.006502	0.006648	0.007452	0.000053
042	0.000076	0.000122	0.000250	0.000239	0.000201	0.000066	0.002405	0.003237	0.000143	0.002446	0.000163
043	0.003020	0.001608	0.004261	0.006840	0.005517	0.001891	0.007400	0.002418	0.003609	0.004027	0.000347
044	0.000743	0.000199	0.000264	0.001572	0.000232	0.000448	0.004840	0.001491	0.001051	0.000367	0.000077
045	0.000065	0.000210	0.000080	0.000104	0.000076	0.000046	0.000891	0.000046	0.000066	0.000121	0.000081
046	0.001246	0.000624	0.000583	0.003140	0.001618	0.001760	0.002664	0.001679	0.000940	0.000238	0.000051
047	0.000079	0.000185	0.000093	0.000124	0.000101	0.000047	0.000058	0.000070	0.000081	0.000115	0.000062
048	0.000005	0.000008	0.000007	0.000004	0.000003	0.000174	0.000058	0.000191	0.000003	0.000017	0.000003
049	0.000000	0.000001	0.000000	0.000000	0.000000	0.000000	0.000000	0.000000	0.000000	0.000000	0.000000
050	0.000011	0.000011	0.000009	0.000014	0.000012	0.000004	0.000921	0.000272	0.000008	0.000012	0.000008
051	0.010346	0.000016	0.000043	0.001590	0.000007	0.000007	0.001411	0.000171	0.001542	0.000010	0.000008
052	0.016066	1.003803	0.010833	0.003054	0.001005	0.000952	0.000056	0.000374	0.003294	0.001363	0.000007
053	0.009005	0.006848	1.007505	0.002487	0.000045	0.000228	0.000137	0.000117	0.001799	0.000523	0.000020
054	0.002005	0.000116	0.000162	1.022493	0.000075	0.000160	0.003608	0.003003	0.002336	0.000074	0.000047
055	0.000430	0.001156	0.000760	0.000884	1.006946	0.001169	0.000539	0.000126	0.000304	0.000091	0.000008
056	0.000201	0.000649	0.000247	0.000322	0.000235	1.105386	0.000139	0.001869	0.000206	0.000381	0.000249
057	0.000013	0.000023	0.000023	0.000043	0.000034	0.000038	1.090289	0.000028	0.000021	0.000094	0.001168
058	0.000028	0.000040	0.000055	0.000038	0.000031	0.000012	0.000027	1.089523	0.000030	0.000035	0.000018
059	0.000256	0.000074	0.000355	0.001880	0.000036	0.000226	0.001389	0.000212	1.043008	0.000233	0.000025
060	0.000227	0.000242	0.000243	0.000239	0.000216	0.000155	0.000160	0.000113	0.000217	1.006650	0.000051
061	0.000000	0.000000	0.000000	0.000000	0.000000	0.000000	0.000000	0.000000	0.000000	0.000000	1.000000
062	0.000000	0.000000	0.000000	0.000000	0.000000	0.000000	0.000000	0.000000	0.000000	0.000000	0.000000
063	0.002617	0.004261	0.008553	0.008376	0.007075	0.002260	0.004360	0.006435	0.005005	0.003999	0.005006
064	0.000000	0.000000	0.000000	0.000000	0.000000	0.000000	0.000000	0.000000	0.000000	0.000000	0.000000
065	0.000000	0.000000	0.000000	0.000000	0.000000	0.000000	0.000000	0.000000	0.000000	0.000000	0.000000
066	0.005531	0.027813	0.018187	0.012815	0.015802	0.007783	0.012087	0.009293	0.008609	0.008989	0.019863
067	0.000486	0.001344	0.000779	0.001274	0.002076	0.000772	0.001283	0.000536	0.001052	0.000832	0.000335
068	0.000707	0.001942	0.002775	0.001440	0.001549	0.000652	0.001112	0.000951	0.002034	0.001816	0.001161
069	0.000152	0.000402	0.000417	0.000533	0.000417	0.000265	0.000443	0.001574	0.000324	0.000636	0.000361
070	0.029846	0.032915	0.028599	0.034488	0.031326	0.019371	0.029375	0.019864	0.030884	0.038767	0.007947
071	0.002373	0.003324	0.003319	0.003372	0.002899	0.001689	0.002020	0.001765	0.003010	0.009356	0.002381
072	0.019163	0.034327	0.027302	0.037740	0.028297	0.015553	0.050262	0.027889	0.037751	0.040220	0.021750
073	0.005725	0.000676	0.006281	0.008979	0.007740	0.003034	0.005437	0.004020	0.006385	0.006917	0.005584
074	0.000000	0.000000	0.000000	0.000000	0.000000	0.000000	0.000000	0.000000	0.000000	0.000000	0.000000
075	0.000000	0.000000	0.000000	0.000000	0.000000	0.000000	0.000000	0.000000	0.000000	0.000000	0.000000
076	0.002698	0.003235	0.005574	0.003565	0.002792	0.001056	0.002596	0.002246	0.002862	0.002853	0.001444
077	0.005702	0.007789	0.008093	0.009777	0.008673	0.007122	0.009873	0.006402	0.006515	0.012145	0.078347
078	0.003576	0.005916	0.003120	0.006157	0.005074	0.002313	0.004064	0.002574	0.007915	0.031972	0.009053
079	0.000633	0.001185	0.001138								

	076	077	078	079	080	081	082	083	084	085	086
	鉄道輸送	道路輸送	自家輸送	水運	航空輸送	貨物運送取扱	倉庫	運輸付帯サービス	通信	放送	公務
001 耕種農業	0.000004	0.000005	0.000016	0.000017	0.000014	0.000005	0.000005	0.000034	0.000003	0.000017	0.000013
002 果実	0.000000	0.000001	0.000001	0.000001	0.000002	0.000000	0.000000	0.000009	0.000000	0.000000	0.000001
003 畜産	0.000003	0.000003	0.000004	0.000005	0.000008	0.000002	0.000004	0.000020	0.000005	0.000003	0.000004
004 農業サービス	0.000001	0.000001	0.000002	0.000002	0.000002	0.000001	0.000001	0.000005	0.000001	0.000030	0.000002
005 林業	0.000033	0.000035	0.000076	0.000048	0.000123	0.000075	0.000088	0.000426	0.000022	0.000037	0.000030
006 漁業	0.000000	0.000000	0.000001	0.000000	0.000001	0.000000	0.000000	0.000004	0.000000	0.000002	0.000004
007 鉱業	0.000221	0.000061	0.000078	0.000043	0.000062	0.000052	0.000258	0.000097	0.000064	0.000066	0.000076
008 食料品	0.000003	0.000011	0.000024	0.000010	0.000042	0.000010	0.000006	0.000152	0.000002	0.000006	0.000069
009 飲料	0.000001	0.000006	0.000014	0.000004	0.000024	0.000002	0.000001	0.000089	0.000000	0.000001	0.000002
010 飼料・有機質肥料(除別掲)	0.000002	0.000002	0.000003	0.000002	0.000003	0.000001	0.000003	0.000004	0.000004	0.000021	0.000001
011 たばこ	0.000000	0.000000	0.000000	0.000000	0.000000	0.000000	0.000000	0.000000	0.000000	0.000000	0.000000
012 繊維工業製品	0.000226	0.000133	0.000173	0.000150	0.000277	0.000203	0.000206	0.000337	0.000075	0.000145	0.000154
013 衣服・その他の繊維既製品	0.000539	0.000529	0.000558	0.000501	0.001106	0.000760	0.000271	0.000630	0.000261	0.000424	0.000553
014 製材・木製品	0.000379	0.000408	0.000891	0.000561	0.001457	0.000808	0.001010	0.000563	0.000249	0.000422	0.000338
015 家具・装備品	0.000432	0.000286	0.000281	0.000669	0.000699	0.000295	0.000941	0.000732	0.000680	0.000561	0.000583
016 ハルツ・紙・板紙・加工紙	0.000355	0.000487	0.000706	0.000506	0.001140	0.005259	0.002154	0.002883	0.000563	0.000688	0.000544
017 紙加工品	0.000382	0.000664	0.000866	0.000807	0.001198	0.000792	0.002115	0.002631	0.000420	0.000602	0.000381
018 出版・印刷	0.002500	0.002337	0.001917	0.002432	0.002742	0.002754	0.002174	0.002872	0.005437	0.006218	0.006173
019 化学肥料	0.000001	0.000000	0.000001	0.000000	0.000001	0.000001	0.000001	0.000001	0.000000	0.000002	0.000001
020 無機化学基礎製品	0.000037	0.000024	0.000053	0.000037	0.000044	0.000048	0.000160	0.000097	0.000024	0.000043	0.000055
021 有機化学基礎製品	0.000000	0.000000	0.000000	0.000000	0.000000	0.000000	0.000000	0.000000	0.000000	0.000000	0.000000
022 有機化学製品	0.000017	0.000025	0.000074	0.000037	0.000054	0.000025	0.000042	0.000124	0.000016	0.000042	0.000022
023 合成樹脂	0.000036	0.000040	0.000085	0.000040	0.000088	0.000028	0.000121	0.000156	0.000026	0.000069	0.000041
024 化学繊維	0.000014	0.000012	0.000013	0.000068	0.000024	0.000018	0.000012	0.000021	0.000007	0.000013	0.000016
025 医薬品	0.000001	0.000000	0.000000	0.000001	0.000000	0.000000	0.000001	0.000000	0.000002	0.000001	0.000008
026 化学最終製品(除医薬品)	0.000059	0.000075	0.000150	0.000083	0.000123	0.000081	0.000081	0.000114	0.000065	0.000684	0.000098
027 石油製品	0.000009	0.000133	0.000645	0.000128	0.000128	0.000036	0.000009	0.000008	0.000011	0.000015	0.000022
028 石炭製品	0.000058	0.000011	0.000015	0.000019	0.000014	0.000010	0.000052	0.000026	0.000012	0.000014	0.000017
029 プラスチック製品	0.000923	0.000971	0.002096	0.000899	0.002207	0.000600	0.003195	0.004106	0.000627	0.001543	0.000998
030 ゴム製品	0.000033	0.000138	0.000859	0.000362	0.000077	0.000066	0.000075	0.000027	0.000039	0.000050	0.000135
031 なめし革・毛皮・同製品	0.000002	0.000001	0.000001	0.000001	0.000001	0.000001	0.000001	0.000001	0.000023	0.000005	0.000004
032 ガラス・ガラス製品	0.000027	0.000027	0.000106	0.000024	0.000037	0.000014	0.000022	0.000017	0.000012	0.000026	0.000033
033 セメント・セメント製品	0.000401	0.000080	0.000099	0.000168	0.000103	0.000111	0.000423	0.000286	0.000132	0.000198	0.000224
034 陶磁器	0.000000	0.000001	0.000000	0.000002	0.000000	0.000000	0.000000	0.000000	0.000000	0.000000	0.000001
035 その他の窯業・土石製品	0.000045	0.000012	0.000021	0.000025	0.000016	0.000017	0.000046	0.000035	0.000017	0.000028	0.000030
036 鉄鉄・粗鋼	0.000152	0.000083	0.000224	0.000639	0.000181	0.000058	0.000146	0.000495	0.000050	0.000073	0.000166
037 鋼材	0.000338	0.000159	0.000420	0.001352	0.000339	0.000116	0.000313	0.000913	0.000103	0.000152	0.000356
038 鍛造製品	0.000024	0.000011	0.000057	0.000147	0.000018	0.000009	0.000103	0.000012	0.000006	0.000010	0.000035
039 その他の鉄鋼製品	0.000088	0.000037	0.000101	0.000314	0.000055	0.000028	0.000074	0.000067	0.000028	0.000037	0.000100
040 非鉄金属製錬・精製	0.000005	0.000002	0.000008	0.000007	0.000004	0.000002	0.000004	0.000004	0.000002	0.000003	0.000007
041 非鉄金属加工製品	0.000126	0.000045	0.000165	0.000168	0.000073	0.000041	0.000094	0.000081	0.000038	0.000064	0.000158
042 建設・建築用金属製品	0.000686	0.000128	0.000178	0.000171	0.000172	0.000176	0.000692	0.000463	0.000213	0.000319	0.000378
043 その他の金属製品	0.000500	0.000549	0.000606	0.000913	0.000417	0.000240	0.000975	0.001061	0.000215	0.000271	0.000544
044 一般産業機械	0.000040	0.000159	0.001183	0.000142	0.000210	0.000101	0.000089	0.000050	0.000044	0.000080	0.000086
045 特殊産業機械	0.000039	0.000220	0.001704	0.000053	0.000262	0.000143	0.000081	0.000044	0.000058	0.000108	0.000071
046 その他の一般機器	0.000051	0.000117	0.000086	0.000079	0.000182	0.000075	0.000106	0.000074	0.000036	0.000061	0.000082
047 事務用・サービス用機器	0.000055	0.000166	0.001097	0.000067	0.000269	0.000182	0.000090	0.000078	0.000078	0.000138	0.000090
048 民生用電子・電気機器	0.000003	0.000009	0.000065	0.000003	0.000011	0.000006	0.000003	0.000002	0.000002	0.000009	0.000019
049 電子計算機・同付属装置	0.000000	0.000001	0.000004	0.000000	0.000001	0.000000	0.000000	0.000000	0.000000	0.000000	0.000000
050 通信機械	0.000018	0.000018	0.000014	0.000029	0.000021	0.000016	0.000026	0.000017	0.000008	0.000013	0.000041
051 電子応用装置・電気計測器	0.000008	0.000017	0.000126	0.000031	0.000021	0.000011	0.000007	0.000005	0.000005	0.000010	0.000029
052 半導体素子・集積回路	0.000007	0.000020	0.000147	0.000005	0.000025	0.000014	0.000008	0.000005	0.000006	0.000015	0.000023
053 電子部品	0.000013	0.000053	0.000388	0.000015	0.000065	0.000037	0.000022	0.000015	0.000025	0.000312	0.000195
054 電機機器	0.000045	0.000117	0.000092	0.000090	0.000147	0.000076	0.000046	0.000026	0.000032	0.000059	0.000060
055 その他の電気機器	0.000022	0.000015	0.000128	0.000027	0.000024	0.000010	0.000017	0.000026	0.000007	0.000055	0.000024
056 自動車	0.000134	0.000681	0.005398	0.000114	0.000816	0.000442	0.000251	0.000136	0.000180	0.000337	0.000454
057 船舶・同修理	0.000009	0.000083	0.000312	0.001067	0.000082	0.000017	0.000011	0.000192	0.000011	0.000014	0.000246
058 その他の輸送機械・同修理	0.008127	0.000039	0.000132	0.000034	0.002636	0.000034	0.000027	0.000109	0.000027	0.000060	0.004558
059 精密機械	0.000015	0.000045	0.000298	0.000051	0.000071	0.000029	0.000072	0.000051	0.000026	0.000074	0.000205
060 その他の製造工業製品	0.000010	0.000086	0.000187	0.000167	0.000195	0.000151	0.000133	0.000152	0.000206	0.000796	0.001718
061 再生资源回収・加工処理	0.000000	0.000000	0.000000	0.000000	0.000000	0.000000	0.000000	0.000000	0.000000	0.000000	0.000000
062 建築	0.000000	0.000000	0.000000	0.000000	0.000000	0.000000	0.000000	0.000000	0.000000	0.000000	0.000000
063 建設補修	0.023765	0.004493	0.005760	0.009784	0.005703	0.006286	0.025089	0.016736	0.007643	0.011440	0.012907
064 公共事業	0.000000	0.000000	0.000000	0.000000	0.000000	0.000000	0.000000	0.000000	0.000000	0.000000	0.000000
065 その他の土木建設	0.000000	0.000000	0.000000	0.000000	0.000000	0.000000	0.000000	0.000000	0.000000	0.000000	0.000000
066 電力	0.026897	0.006097	0.005955	0.002793	0.005842	0.005468	0.031600	0.010100	0.006699	0.007184	0.008018
067 ガス・熱供給	0.000302	0.000567	0.000665	0.000955	0.000771	0.000422	0.000267	0.000925	0.000542	0.000545	0.000610
068 水道	0.002778	0.001650	0.001809	0.001037	0.001193	0.000907	0.001909	0.002938	0.001995	0.001830	0.002277
069 廃棄物処理	0.004643	0.001095	0.000408	0.001034	0.000754	0.000962	0.000588	0.001261	0.001422	0.003288	0.006720
070 卸売	0.002978	0.008970	0.053794	0.010651	0.006981	0.005499	0.004715	0.005949	0.003079	0.007740	0.006411
071 小売	0.001564	0.000995	0.007870	0.003611	0.002459	0.004987	0.002457	0.001819	0.002190	0.000325	0.003877
072 金融・保険	0.229544	0.037866	0.113737	0.111176	0.070182	0.041985	0.039800	0.034143	0.045947	0.038447	0.015072
073 不動産仲介及び賃貸	0.004856	0.000847	0.010023	0.044428	0.013026	0.050731	0.071558	0.014879	0.017782	0.010819	0.002938
074 住宅賃貸料	0.000000	0.000000	0.000000	0.000000	0.000000	0.000000	0.000000	0.000000	0.000000	0.000000	0.000000
075 住宅賃貸料(帰属賃貸)	0.000000	0.000000	0.000000	0.000000	0.000000	0.000000	0.000000	0.000000	0.000000	0.000000	0.000000
076 鉄道輸送	1.001970	0.002282	0.002614	0.003160							

	101	102	行和	感応度係数
	事務用品	分類不明		
001 耕種農業	0.000081	0.000012	1.161637	0.843345
002 果実	0.000000	0.000000	1.004081	0.728960
003 畜産	0.000016	0.000009	1.124273	0.816219
004 農業サービス	0.000006	0.000002	1.273490	0.924550
005 林業	0.000534	0.000090	1.148392	0.833729
006 漁業	0.000022	0.000001	1.017991	0.739058
007 鉱業	0.000056	0.000058	1.160393	0.842442
008 食料品	0.000056	0.000014	1.304666	0.947184
009 飲料	0.000003	0.000030	1.025875	0.744782
010 飼料・有機質肥料(除別掲)	0.000005	0.000006	1.225229	0.889513
011 たばこ	0.000000	0.000000	1.000000	0.725997
012 繊維工業製品	0.005352	0.000757	1.254225	0.910564
013 衣服・その他の繊維既製品	0.000740	0.001050	1.066590	0.774341
014 製材・木製品	0.005569	0.001026	1.479994	1.074471
015 家具・装飾品	0.000147	0.000422	1.074085	0.779783
016 ハルフ・紙・板紙・加工紙	0.045803	0.002500	1.385373	1.005777
017 紙加工品	0.091716	0.001367	1.250484	0.907848
018 出版・印刷	0.001534	0.003035	1.425548	1.034943
019 化学肥料	0.000002	0.000031	1.025518	0.744523
020 無機化学基礎製品	0.000417	0.000387	1.193842	0.866725
021 有機化学基礎製品	0.000000	0.000000	1.000000	0.725997
022 有機化学製品	0.000362	0.000379	1.297403	0.941910
023 合成樹脂	0.000648	0.000524	1.108895	0.805055
024 化学繊維	0.000234	0.000193	1.060293	0.769770
025 医薬品	0.000000	0.000025	1.007861	0.731704
026 化学最終製品(除医薬品)	0.002949	0.000459	1.072143	0.778373
027 石油製品	0.000013	0.000031	1.003786	0.728746
028 石炭製品	0.000013	0.000031	1.162367	0.843875
029 プラスチック製品	0.014868	0.005395	1.869637	1.357351
030 ゴム製品	0.000951	0.000179	1.034722	0.751205
031 なめし革・毛皮・同製品	0.000001	0.000008	1.004134	0.728998
032 ガラス・ガラス製品	0.000036	0.000183	1.029890	0.747697
033 セメント・セメント製品	0.000046	0.000745	1.205491	0.875183
034 陶磁器	0.000000	0.000005	1.000430	0.726309
035 その他の窯業・土石製品	0.000359	0.000201	1.046136	0.759492
036 鉄鉄・粗鋼	0.000078	0.000832	2.995122	2.174450
037 鋼材	0.000154	0.001326	1.997737	1.450351
038 鋳鍛造品	0.000043	0.000188	1.063364	0.771999
039 その他の鉄鋼製品	0.000034	0.000505	1.146598	0.832426
040 非鉄金属製錬・精製	0.000021	0.000040	1.063768	0.772292
041 非鉄金属加工製品	0.000346	0.000665	1.228187	0.891660
042 建設・建築用金属製品	0.000098	0.000288	1.124566	0.816431
043 その他の金属製品	0.000368	0.000715	1.234479	0.896228
044 一般産業機械	0.000048	0.000080	1.076404	0.781466
045 特殊産業機械	0.000031	0.000103	1.051423	0.763330
046 その他の一般機器	0.000034	0.000063	1.067767	0.775195
047 事務用・サービス用機器	0.012454	0.000089	1.064152	0.772571
048 民生用電子・電気機器	0.000001	0.000005	1.003429	0.728487
049 電子計算機・同付属装置	0.000000	0.000000	1.000602	0.726434
050 通信機械	0.000006	0.000038	1.005237	0.729799
051 電子応用装置・電気計測器	0.000021	0.000032	1.020638	0.740980
052 半導体素子・集積回路	0.000163	0.000011	1.093338	0.793760
053 電子部品	0.000483	0.000042	1.071400	0.777833
054 重電機器	0.000058	0.000057	1.074457	0.780052
055 その他の電気機器	0.000011	0.000072	1.018047	0.739099
056 自動車	0.000097	0.000342	1.173408	0.851890
057 船舶・同修理	0.000062	0.000229	1.154445	0.838123
058 その他の輸送機械・同修理	0.000021	0.000435	1.109457	0.805462
059 精密機械	0.000128	0.000043	1.068607	0.775806
060 その他の製造工業製品	0.012721	0.000461	1.057035	0.767404
061 再生资源回収・加工処理	0.000000	0.000000	1.000000	0.725997
062 建築	0.000000	0.000000	1.000000	0.725997
063 建設補修	0.002412	0.002811	2.002398	1.453735
064 公共事業	0.000000	0.000000	1.000000	0.725997
065 その他の土木建設	0.000000	0.000000	1.000000	0.725997
066 電力	0.004802	0.004190	2.594484	1.883587
067 ガス・熱供給	0.000313	0.000344	1.156692	0.839755
068 水道	0.000595	0.003788	1.272812	0.924058
069 廃棄物処理	0.000254	0.002183	1.118767	0.812221
070 卸売	0.129776	0.008589	3.348843	2.431250
071 小売	0.050348	0.004298	1.588534	1.153271
072 金融・保険	0.019372	0.203607	5.719059	4.152019
073 不動産仲介及び賃貸	0.005642	0.010070	1.976265	1.434763
074 住宅賃貸料	0.000000	0.000000	1.000000	0.725997
075 住宅賃貸料(帰属賃貸)	0.000000	0.000000	1.000000	0.725997
076 鉄道輸送	0.002120	0.007656	1.327024	0.963415
077 道路輸送	0.036618	0.004987	2.053790	1.491045
078 自家輸送	0.005956	0.021297	2.439793	1.771282
079 水運	0.003311	0.001638	1.560085	1.132617
080 航空輸送	0.000227	0.006649	1.046463	0.759729
081 貨物運送取扱	0.000906	0.000086	1.027527	0.745981
082 倉庫	0.003222	0.000603	1.174375	0.852593
083 運輸付帯サービス	0.004154	0.005796	2.023383	1.468970
084 通信	0.005597	0.023622	2.206113	1.601631
085 放送	0.000470	0.001731	1.212854	0.880528
086 公務	0.000219	0.081029	1.134555	0.823683
087 教育	0.000067	0.000143	1.034946	0.751367
088 研究	0.002110	0.007958	2.758825	2.002898
089 医療・保健	0.000003	0.000004	1.016901	0.738267
090 社会保障	0.000000	0.000000	1.000000	0.725997
091 介護	0.000000	0.000000	1.000000	0.725997
092 その他の公共サービス	0.000206	0.000681	1.088424	0.790193
093 広告・調査・情報サービス	0.006306	0.014816	2.555086	1.854984
094 物品賃貸サービス	0.002601	0.009521	2.009061	1.458572
095 自動車・機械修理	0.003736	0.012453	2.578622	1.872072
096 その他の対事業所サービス	0.010719	0.032199	3.841511	2.788925
097 娯楽サービス	0.000082	0.001067	1.093534	0.793903
098 飲食店	0.000000	0.000000	1.000000	0.725997
099 旅館・その他の宿泊所	0.000000	0.000000	1.000000	0.725997
100 その他の対個人サービス	0.000273	0.003814	1.144437	0.830858
101 事務用品	1.001092	0.001534	1.259491	0.914387
102 分類不明	0.002707	1.001621	1.663264	1.207525
列和	1.506235	1.500603		
影響力係数	1.093522	1.089433		

(5) 最終需要項目別生産誘発額 (〔I - (I - M) A〕⁻¹型)

(単位: 百万円)

	家計外消費支出	民間消費支出	一般政府 消費支出	県内総固定資 本形成(公的)	県内総固定資 本形成(民間)	在庫純増	移輸出	計
001 耕種農業	1,342	26,998	894	377	233	96	23,443	53,383
002 果実	179	3,311	97	0	349	2	9,503	13,441
003 畜産	792	11,778	674	7	395	489	26,629	40,764
004 農業サービス	176	5,043	195	24	85	41	4,525	10,090
005 林業	103	1,698	72	759	2,057	6,718	13,316	24,723
006 漁業	378	8,703	213	1	3	111	19,027	28,436
007 鉱業	56	2,277	252	712	343	-43	13,494	17,091
008 食料品	12,470	183,814	14,612	7	22	1,769	333,748	546,442
009 飲料	4,895	22,033	207	1	4	134	32,498	59,772
010 飼料・有機質肥料(除別掲)	125	8,193	142	6	63	10	14,883	23,421
011 たばこ	0	0	0	0	0	0	0	0
012 繊維工業製品	182	5,938	748	221	883	-201	55,650	63,421
013 衣服・その他の繊維製製品	842	34,292	1,024	343	1,250	-1,250	84,173	120,673
014 製材・木製品	392	5,423	712	8,654	24,350	-7,192	133,943	166,283
015 家具・装備品	666	4,977	1,584	1,455	3,818	-138	59,698	72,060
016 ハルプ・紙・板紙・加工紙	472	4,807	1,448	663	2,038	72	99,358	108,859
017 紙加工品	1,563	6,368	1,519	246	740	18	26,571	37,025
018 出版・印刷	2,003	40,795	10,710	1,291	4,750	-57	52,025	111,517
019 化学肥料	5	289	5	8	4	-2	2,800	3,109
020 無機化学基礎製製品	64	1,183	404	164	242	5	48,340	50,403
021 有機化学基礎製製品	0	0	0	0	0	0	0	0
022 有機化学製製品	41	632	221	73	152	-54	101,466	102,531
023 合成樹脂	60	871	169	208	384	-31	62,299	63,960
024 化学繊維	18	587	43	16	53	-5	29,053	29,764
025 医薬品	106	948	3,170	0	1	2	19,294	23,521
026 化学最終製製品(除医薬品)	305	4,670	565	236	672	-28	28,441	34,860
027 石油製製品	8	309	40	33	44	0	1,095	1,528
028 石炭製製品	42	7,059	48	2,821	619	-198	70,528	80,918
029 プラスチック製製品	1,420	20,801	3,563	5,420	8,614	142	302,421	342,381
030 ゴム製製品	36	1,557	258	207	374	-11	85,805	88,226
031 なめし革・毛皮・同製製品	23	504	5	1	2	-1	451	985
032 ガラス・ガラス製製品	126	710	176	162	519	-1	3,090	4,782
033 セメント・セメント製製品	36	1,233	429	18,631	14,189	-160	7,066	41,424
034 陶磁器	5	17	7	14	42	0	415	501
035 その他の窯業・土石製製品	28	715	117	696	1,218	-70	41,086	43,790
036 鉄鉄・粗鋼	39	27,261	228	4,698	6,342	-2,541	855,918	891,945
037 鋼材	75	1,916	482	8,516	15,795	-2,009	879,597	904,372
038 鋳造品	6	215	45	374	1,314	-105	83,825	39,674
039 その他の鉄鋼製製品	32	528	132	588	2,075	-38	38,398	41,713
040 非鉄金属製錬・精製	5	1,117	23	66	-258	-20	45,940	46,874
041 非鉄金属加工製製品	126	2,430	603	1,750	9,475	210	85,102	99,697
042 建設・建築用金属製製品	60	2,624	845	10,036	18,013	-298	87,130	118,410
043 その他の金属製製品	419	5,983	852	2,670	6,241	-181	153,229	169,213
044 一般産業機械	18	927	132	1,647	20,945	-1,326	170,106	192,448
045 特殊産業機械	21	1,410	140	527	52,194	-406	480,802	534,689
046 その他の一般機器	18	764	164	183	1,998	-88	32,247	35,285
047 事務用・サービス用機器	38	1,234	182	404	2,916	-50	19,378	24,101
048 民生用電子・電気機器	123	1,432	17	34	222	-1	5,755	7,580
049 電子計算機・同付属装置	0	38	0	15	109	0	3,101	3,263
050 通信機械	5,817	663	299	545	2,999	435	190,361	201,118
051 電子応用装置・電気計測器	3	109	217	888	4,528	103	19,655	25,503
052 半導体素子・集積回路	77	194	34	45	305	55	284,446	285,156
053 電子部品	70	591	168	53	246	98	290,652	291,879
054 重電機器	20	665	98	1,845	22,403	296	98,046	123,373
055 その他の電気機器	15	459	39	132	388	4	24,437	25,473
056 自動車	66	41,040	598	921	58,425	-998	1,234,877	1,334,929
057 船舶・同修理	21	1,451	1,759	156	31,132	-1,284	250,981	284,215
058 その他の輸送機械・同修理	15	2,789	3,225	634	11,512	-112	64,595	82,657
059 精密機械	197	8,503	2,997	1,133	5,839	-383	39,552	57,838
060 その他の製造工業製製品	1,018	5,954	1,661	702	1,453	16	58,967	69,769
061 再生资源回収・加工処理	0	93,384	0	0	0	-26	31,692	125,050
062 建築	0	0	0	232,760	710,074	0	0	942,834
063 建設補修	2,042	68,460	24,750	3,350	5,337	-57	57,533	161,415
064 公共事業	0	0	0	389,018	28,846	0	0	417,864
065 その他の土木建設	0	0	0	33,628	75,125	0	0	108,753
066 電力	3,491	166,447	23,350	3,922	7,639	-204	225,674	430,320
067 ガス・熱供給	2,138	27,050	4,489	459	1,011	-8	9,496	44,635
068 水道	2,020	47,428	36,141	693	1,273	-6	12,286	99,834
069 廃棄物処理	1,390	22,731	46,812	798	700	-5	5,723	78,149
070 卸売	16,993	206,861	30,394	22,529	169,118	1,204	893,127	1,340,226
071 小売	28,723	676,293	8,975	5,471	28,802	39	31,971	780,272
072 金融・保険	13,867	459,839	45,903	26,801	49,792	-155	348,411	944,456
073 不動産仲介及賃貸	4,820	56,475	12,308	4,402	12,031	15	69,374	159,426
074 住宅賃貸料	0	270,995	0	0	0	0	0	270,995
075 住宅賃貸料(帰属家賃)	0	1,014,813	444	0	0	0	0	1,015,257
076 鉄道輸送	1,466	20,579	10,014	2,040	4,229	5	36,559	74,892
077 道路輸送	11,847	159,178	11,882	12,881	28,734	780	377,855	603,157
078 自家輸送	3,300	50,894	22,005	21,860	31,862	120	72,275	202,316
079 水運	419	19,324	1,403	2,000	3,912	180	193,916	221,155
080 航空輸送	217	10,525	937	202	499	4	16,939	29,322
081 貨物運送取扱	136	2,113	232	275	626	16	11,057	14,455
082 倉庫	626	11,680	3,019	1,073	2,629	134	30,742	49,903
083 運輸付帯サービス	2,177	46,050	6,546	6,046	9,984	72	89,209	160,083
084 通信	11,170	230,870	23,083	11,908	15,171	4	92,053	384,258
085 放送	1,273	40,601	1,872	498	5,106	-2	11,075	60,423
086 公務	139	19,517	696,005	346	515	-7	5,648	722,163
087 教育	111	104,572	455,744	155	351	-1	9,976	570,909
088 研究	1,006	11,661	20,961	2,742	11,953	-71	202,764	251,018
089 医療・保健	9,327	117,261	781,987	2	5	0	4,863	913,444
090 社会保障	0	89,372	36,252	0	0	0	739	126,363
091 介護	0	12,755	170,456	0	0	0	1,259	184,470
092 その他の公共サービス	482	67,607	1,437	494	816	-4	6,514	77,347
093 広告・調査・情報サービス	5,800	79,362	24,296	6,695	69,694	-32	141,447	327,262
094 物品賃貸サービス	2,096	35,880	18,801	14,377	20,571	-31	88,279	179,974
095 自動車・機械修理	2,550	140,037	16,779	12,491	16,355	-53	96,832	284,991
096 その他の対事業所サービス	8,417	152,352	89,137	49,750	113,013	-46	200,189	612,812
097 娯楽サービス	25,387	190,585	454	101	616	0	7,644	224,786
098 飲食店	164,738	253,989	0	0	0	0	11,440	430,167
099 旅館・その他の宿泊所	28,298	40,778	0	0	0	0	36,522	105,598
100 その他の対個人サービス	3,286	261,899	14,522	515	1,066	-1	12,096	293,384
101 事務用品	815	11,713	6,593	1,116	2,578	-6	17,182	39,992
102 分類不明	1,722	32,210	4,771	4,271	6,361	-81	69,822	119,076
計	399,541	5,852,970	2,712,019	957,687	1,781,514	-6,683	10,787,415	22,484,464

(6) 最終需要項目別生産誘発係数 (〔I - (I-M) A〕⁻¹型)

	家計外消費支出		一般政府 消費支出	県内総固定資 本形成(公的)	県内総固定資 本形成(民間)	在庫純増	移輸出	計
	民間消費支出							
001 耕種農業	0.003117	0.004438	0.000397	0.000541	0.000112	-0.018763	0.003138	0.002809
002 果実	0.000415	0.000544	0.00043	0.000000	0.000168	-0.000328	0.001272	0.000707
003 畜産	0.001841	0.001936	0.000299	0.000009	0.000191	-0.095882	0.003564	0.002145
004 農業サービス	0.000410	0.000829	0.000087	0.000035	0.000041	-0.008133	0.000606	0.000531
005 林業	0.000239	0.000279	0.000032	0.001089	0.000092	-1.317724	0.001782	0.001301
006 漁業	0.000879	0.001431	0.000095	0.000002	0.000001	-0.021753	0.002547	0.001496
007 鉱業	0.000130	0.000374	0.000112	0.001022	0.000166	0.008472	0.001806	0.000899
008 食料品	0.028971	0.030214	0.006485	0.000010	0.000011	-0.346948	0.044673	0.028755
009 飲料	0.011373	0.003622	0.000092	0.000001	0.000002	-0.026316	0.004350	0.003145
010 飼料・有機質肥料(除別掲)	0.000290	0.001347	0.000063	0.000009	0.000030	-0.001869	0.001992	0.001232
011 たばこ	0.000000	0.000000	0.000000	0.000000	0.000000	0.000000	0.000000	0.000000
012 繊維工業製品	0.000423	0.000976	0.000332	0.000317	0.000426	0.039350	0.007449	0.003337
013 衣服・その他の繊維既製品	0.001956	0.005637	0.000454	0.000491	0.000603	0.245112	0.011267	0.006350
014 製材・木製品	0.000910	0.000891	0.000316	0.012412	0.011748	1.410811	0.017929	0.008750
015 家具・装飾品	0.001547	0.000818	0.000703	0.002086	0.001842	0.027010	0.007991	0.003792
016 ハルプ・紙・板紙・加工紙	0.001096	0.000790	0.000643	0.000951	0.000983	-0.014221	0.013299	0.005728
017 紙加工品	0.003632	0.001047	0.000674	0.000353	0.000357	-0.003574	0.003557	0.001948
018 出版・印刷	0.004653	0.006706	0.004753	0.001852	0.002292	0.011273	0.006964	0.005868
019 化学肥料	0.000012	0.000048	0.000002	0.000011	0.000002	0.000070	0.000375	0.000164
020 無機化学基礎製品	0.000149	0.000194	0.000179	0.000235	0.000117	-0.001041	0.006470	0.002652
021 有機化学基礎製品	0.000000	0.000000	0.000000	0.000000	0.000000	0.000000	0.000000	0.000000
022 有機化学製品	0.000096	0.000104	0.000098	0.000105	0.000073	0.010552	0.013581	0.000395
023 合成樹脂	0.000139	0.000143	0.000075	0.000299	0.000185	0.006118	0.008339	0.003366
024 化学繊維	0.000042	0.000096	0.000019	0.000023	0.000026	0.000914	0.003889	0.001566
025 医薬品	0.000247	0.000156	0.001407	0.000000	0.000000	-0.000395	0.002583	0.001238
026 化学最終製品(除医薬品)	0.000708	0.000768	0.000251	0.000338	0.000324	0.005528	0.003807	0.001834
027 石油製品	0.000018	0.000015	0.000018	0.000047	0.000021	-0.000048	0.000147	0.000080
028 石炭製品	0.000096	0.001160	0.000021	0.004046	0.000299	0.038840	0.009440	0.004258
029 プラスチック製品	0.003299	0.003419	0.001581	0.007774	0.004156	-0.027860	0.040480	0.018017
030 ゴム製品	0.000084	0.000256	0.000114	0.000297	0.000180	0.002070	0.011485	0.004643
031 なめし革・毛皮・同製品	0.000053	0.000083	0.000002	0.000001	0.000001	0.000111	0.000060	0.000052
032 ガラス・ガラス製品	0.000293	0.000117	0.000078	0.000232	0.000250	0.000258	0.000414	0.000252
033 セメント・セメント製品	0.000084	0.000203	0.000191	0.002670	0.006846	0.031457	0.009946	0.002180
034 陶磁器	0.000012	0.000003	0.000003	0.000021	0.000020	0.000009	0.000056	0.000026
035 その他の窯業・土石製品	0.000064	0.000117	0.000052	0.000998	0.000588	0.013755	0.005499	0.002304
036 鉄鉄・粗鋼	0.000091	0.004481	0.000101	0.006738	0.003059	0.498484	0.114567	0.046936
037 鋼材	0.000175	0.000315	0.000214	0.012214	0.007620	0.394117	0.117736	0.047590
038 鋳造品	0.000013	0.000035	0.000020	0.000536	0.000634	0.020512	0.005063	0.002088
039 その他の鉄鋼製品	0.000073	0.000087	0.000059	0.000843	0.001001	0.007511	0.005140	0.002195
040 非鉄金属製錬・精製	0.000013	0.000184	0.000010	0.000095	-0.000124	0.003950	0.006149	0.002467
041 非鉄金属加工製品	0.000294	0.000399	0.000268	0.002510	0.004571	-0.041147	0.011391	0.005246
042 建設・建築用金属製品	0.000139	0.000431	0.000375	0.014393	0.008690	0.058405	0.011663	0.006231
043 その他の金属製品	0.000973	0.000984	0.000378	0.003829	0.003011	0.035564	0.020510	0.008904
044 一般産業機械	0.000041	0.000152	0.000058	0.002382	0.010105	0.260200	0.022769	0.010127
045 特殊産業機械	0.000049	0.000232	0.000062	0.000757	0.025181	0.079600	0.064356	0.028137
046 その他の一般機器	0.000041	0.000126	0.000073	0.000263	0.000964	0.017359	0.004316	0.001857
047 事務用・サービス用機器	0.000088	0.000203	0.000081	0.000580	0.001407	0.009839	0.002594	0.001268
048 民生用電子・電気機器	0.000285	0.000235	0.000008	0.000048	0.000107	0.000272	0.000770	0.000399
049 電子計算機・同付属装置	0.000000	0.000006	0.000000	0.000022	0.000053	-0.000002	0.000415	0.000172
050 通信機械	0.013514	0.000109	0.000133	0.000781	0.001447	-0.085251	0.025480	0.010583
051 電子応用装置・電気計測器	0.000007	0.000018	0.000007	0.000174	0.002185	-0.020174	0.002631	0.001342
052 半導体素子・集積回路	0.000179	0.000032	0.000015	0.000064	0.000147	-0.010777	0.008074	0.015006
053 電子部品	0.000163	0.000097	0.000075	0.000076	0.000119	-0.019242	0.038904	0.015359
054 重電機器	0.000046	0.000109	0.000044	0.002647	0.010808	-0.058009	0.013124	0.006492
055 その他の電気機器	0.000035	0.000075	0.000017	0.000189	0.000187	-0.000719	0.003271	0.001340
056 自動車	0.000153	0.006746	0.000266	0.001320	0.028187	0.195665	0.165291	0.070247
057 船舶・同修理	0.000048	0.000239	0.000780	0.000224	0.015019	0.251939	0.033594	0.014956
058 その他の輸送機械・同修理	0.000034	0.000459	0.001431	0.000909	0.005554	0.022033	0.008646	0.004350
059 精密機械	0.000458	0.001398	0.001330	0.001624	0.002817	0.075062	0.005294	0.003044
060 その他の製造工業製品	0.002364	0.000979	0.000737	0.001007	0.000701	-0.003049	0.007893	0.003671
061 再生资源回収・加工処理	0.000000	0.015350	0.000000	0.000000	0.000000	0.005163	0.004242	0.006580
062 建築	0.000000	0.000000	0.000000	0.338233	0.342572	0.000000	0.000000	0.496114
063 建設補修	0.004744	0.011253	0.010983	0.004805	0.002575	0.011189	0.007701	0.008494
064 公共事業	0.000000	0.000000	0.000000	0.557928	0.013917	0.000000	0.000000	0.021989
065 その他の土木建設	0.000000	0.000000	0.000000	0.482229	0.036244	0.000000	0.000000	0.005723
066 電力	0.008111	0.027359	0.010362	0.005625	0.003686	0.040000	0.030207	0.022644
067 ガス・熱供給	0.004966	0.004446	0.001992	0.000659	0.000488	0.001613	0.001271	0.002349
068 水道	0.004692	0.007796	0.016039	0.000994	0.000614	0.001215	0.001645	0.005253
069 廃棄物処理	0.003230	0.000376	0.020774	0.001144	0.000338	0.001062	0.000766	0.004112
070 卸売	0.039479	0.034002	0.013488	0.032311	0.081990	-0.236218	0.119547	0.070526
071 小売	0.066731	0.111164	0.003983	0.007846	0.013895	-0.007642	0.004279	0.041060
072 金融・保険	0.032216	0.075585	0.020371	0.038437	0.024022	0.030409	0.046636	0.049699
073 不動産仲介及び賃貸	0.011197	0.009283	0.005462	0.006314	0.005804	-0.003037	0.009286	0.008389
074 住宅賃貸料	0.000000	0.044544	0.000000	0.000000	0.000000	0.000000	0.000000	0.014260
075 住宅賃貸料(帰属賃貸)	0.000000	0.166808	0.000197	0.000000	0.000000	0.000000	0.000000	0.053425
076 鉄道輸送	0.003406	0.003383	0.004444	0.002925	0.002040	-0.000939	0.004893	0.003941
077 道路輸送	0.027525	0.026165	0.005273	0.018474	0.013862	-0.153036	0.050577	0.031739
078 自家輸送	0.007668	0.008366	0.009766	0.031351	0.015372	-0.023572	0.009674	0.010646
079 水運	0.000973	0.003176	0.000623	0.002868	0.001887	-0.035394	0.025956	0.011638
080 航空輸送	0.000503	0.001730	0.000416	0.000289	0.000241	-0.000817	0.002267	0.001543
081 貨物運送取扱	0.000316	0.000347	0.000103	0.000394	0.000302	-0.003122	0.001480	0.000761
082 倉庫	0.001454	0.001920	0.001340	0.001538	0.001268	-0.026260	0.004115	0.002626
083 運輸付帯サービス	0.005058	0.007569	0.002905	0.008671	0.004817	-0.014108	0.011941	0.008424
084 通信	0.025951	0.037949	0.010244	0.017078	0.007319	-0.000689	0.012321	0.020221
085 放送	0.002959	0.006674	0.000831	0.000714	0.002463	0.000453	0.001482	0.003180
086 公務	0.000324	0.003208	0.308874	0.000496	0.000248	0.001286	0.000756	0.038002
087 教育	0.000257	0.017189	0.202251	0.000223	0.000169	0.000241	0.001335	0.030043
088 研究	0.002338	0.001917	0.009302	0.003933	0.005767	0.013910	0.027140	0.013209
089 医療・保健	0.021670	0.019275	0.347031	0.000002	0.000002	-0.000011	0.000651	0.048067
090 社会保障	0.000000	0.014690	0.016088	0.000000	0.000000	0.000000	0.000000	0.006650
091 介護	0.000000	0.002097	0.075645	0.000000	0.000000	0.000000	0.000169	0.009707
092 その他の公共サービス	0.001121	0.011113	0.000638	0.000709	0.000394	0.000858	0.000872	0.004070
093 広告・調査・情報サービス	0.013474	0.013045	0.010782	0.009601	0.033624	0.006180	0.018933	0.017221
094 物品賃貸サービス	0.004870	0.005898	0.008344	0.020620	0.009925	0.006108	0.011816	0.009471
095 自動車・機械修理	0.005925	0.023018	0.007446	0.017914	0.007890	0.010425	0.012961	0.014997
096 その他の対事業所サービス	0.019556	0.025043	0.039557	0.011351	0.054523	0.009035	0.026796	0.032248
097 娯楽サービス	0.058983	0.031327	0.000201	0.000145	0.000297	0.000092	0.010123	0.011829
098 飲食店	0.382735	0.041749	0.000000	0.000000	0.000000	0.000000	0.001531	0.022636
099 旅館・その他の宿泊所	0.065744	0.006703	0.000000	0.000000	0.000000	0.000000	0.004889	0.005557
100 その他の対個人サービス	0.007635	0.043049	0.006444	0.000739	0.000514	0.000171	0.001619	

(7) 最終需要項目別生産誘発依存度 (〔I - (I - M) A〕⁻¹型)

	家計外消費支出		一般政府	県内総固定資	県内総固定資	在庫純増	移輸出	計
	民間消費支出	消費支出	消費支出	本形成(公的)	本形成(民間)			
001 耕種農業	0.025135	0.505751	0.018746	0.007069	0.004356	0.001792	0.439151	1.000000
002 果菜	0.013284	0.246342	0.007252	0.000008	0.025975	0.000124	0.707015	1.000000
003 畜産	0.019434	0.288920	0.016545	0.000160	0.009698	0.011991	0.653252	1.000000
004 農業サービス	0.017492	0.499822	0.019324	0.002415	0.008397	0.004109	0.448440	1.000000
005 林業	0.004157	0.068695	0.002911	0.030701	0.083204	0.271721	0.538611	1.000000
006 漁業	0.013304	0.306048	0.007493	0.000043	0.000091	0.003900	0.669120	1.000000
007 鉱業	0.003280	0.133202	0.014722	0.041688	0.020086	-0.002527	0.789549	1.000000
008 食料品	0.022820	0.336383	0.026741	0.000013	0.000041	0.003237	0.610766	1.000000
009 飲料	0.081901	0.368613	0.003459	0.000017	0.000060	0.002245	0.543706	1.000000
010 飼料・有機質肥料(除別掲)	0.005328	0.349816	0.006060	0.000259	0.002672	0.000407	0.635458	1.000000
011 たばこ	0.000000	0.000000	0.000000	0.000000	0.000000	0.000000	0.000000	0.000000
012 繊維工業製品	0.002869	0.093626	0.011787	0.003489	0.013926	-0.003163	0.777467	1.000000
013 衣服・その他の繊維既製品	0.006975	0.284172	0.008483	0.002838	0.010358	-0.010355	0.697529	1.000000
014 製材・木製品	0.002356	0.032615	0.004283	0.052046	0.146439	-0.043253	0.805515	1.000000
015 家具・装備品	0.009243	0.069067	0.021976	0.020189	0.052982	-0.001911	0.828453	1.000000
016 パルプ・紙・板紙・加工紙	0.004332	0.044159	0.013302	0.006092	0.018726	0.000666	0.912724	1.000000
017 紙加工品	0.042220	0.171980	0.041028	0.006653	0.019775	0.000492	0.717652	1.000000
018 出版・印刷	0.017961	0.365818	0.096040	0.011577	0.042596	-0.000515	0.466524	1.000000
019 化学肥料	0.001686	0.093063	0.001567	0.002551	0.001229	-0.000771	0.900674	1.000000
020 無機化学基礎製品	0.001276	0.023470	0.008019	0.003255	0.004798	0.000105	0.959078	1.000000
021 有機化学基礎製品	0.000000	0.000000	0.000000	0.000000	0.000000	0.000000	0.000000	0.000000
022 有機化学製剤	0.000403	0.006166	0.002152	0.000713	0.001482	-0.000525	0.989609	1.000000
023 合成樹脂	0.000935	0.013623	0.002637	0.003257	0.006001	-0.000488	0.974034	1.000000
024 化学繊維	0.000602	0.019715	0.001434	0.000529	0.001780	-0.000157	0.976097	1.000000
025 医薬品	0.004527	0.040298	0.134764	0.000012	0.000024	0.000086	0.820289	1.000000
026 化学最終製品(除医薬品)	0.008736	0.133960	0.016205	0.006758	0.019277	-0.000808	0.815872	1.000000
027 石油製品	0.004999	0.202208	0.026120	0.021395	0.028571	0.000160	0.716546	1.000000
028 石炭製品	0.000513	0.087233	0.000589	0.034867	0.007651	-0.002447	0.871594	1.000000
029 プラスチック製品	0.004147	0.060755	0.010406	0.015831	0.025158	0.000415	0.883289	1.000000
030 ゴム製品	0.000410	0.017649	0.002924	0.002346	0.004235	-0.000120	0.972557	1.000000
031 なめし革・毛皮・同製品	0.023103	0.511607	0.005156	0.000992	0.002063	-0.000576	0.457655	1.000000
032 ガラス・ガラス製品	0.026345	0.148457	0.036890	0.038332	0.108519	-0.000275	0.646231	1.000000
033 セメント・セメント製品	0.000869	0.029756	0.010366	0.049756	0.342536	-0.003871	1.705890	1.000000
034 陶磁器	0.010427	0.034839	0.014049	0.028911	0.084198	-0.000091	0.827668	1.000000
035 その他の窯業・土石製品	0.000630	0.016317	0.002681	0.015889	0.027826	-0.001601	0.838258	1.000000
036 鉄鉄・粗鋼	0.000044	0.030564	0.000256	0.005267	0.007110	-0.002849	0.959609	1.000000
037 鋼材	0.000083	0.002119	0.000533	0.009417	0.017465	-0.002222	0.972605	1.000000
038 鋳造品	0.000145	0.005422	0.001145	0.009416	0.033123	-0.002636	0.953385	1.000000
039 その他の鉄鋼製品	0.000758	0.012648	0.003164	0.014095	0.049734	-0.000918	0.920519	1.000000
040 非鉄金属製錬・精製	0.000115	0.023829	0.000498	0.001415	-0.005505	-0.000430	0.980078	1.000000
041 非鉄金属加工製品	0.001267	0.024374	0.006048	0.017557	0.095042	0.002104	0.853608	1.000000
042 建設・建築用金属製品	0.000506	0.022162	0.007135	0.084754	0.152121	-0.002515	0.753837	1.000000
043 その他の金属製品	0.002474	0.035361	0.005038	0.015779	0.036884	-0.001071	0.905536	1.000000
044 一般産業機械	0.000093	0.004817	0.000685	0.008559	0.108834	-0.006893	0.883906	1.000000
045 特殊産業機械	0.000039	0.002637	0.000262	0.000987	0.097617	-0.000759	0.899217	1.000000
046 その他的一般機械	0.000506	0.021652	0.004639	0.005189	0.056614	-0.002508	0.913908	1.000000
047 事務用・サービス用機器	0.001565	0.051200	0.007543	0.016783	0.120973	-0.002081	0.804016	1.000000
048 民生用電子・電気機器	0.016167	0.188859	0.002248	0.004420	0.029250	-0.000183	0.759240	1.000000
049 電子計算機・同付風装置	0.000017	0.011533	0.000109	0.004683	0.033381	0.000003	0.905275	1.000000
050 通信機械	0.028921	0.003298	0.001489	0.002708	0.014911	0.002161	0.946512	1.000000
051 電子応用装置・電気計測器	0.000111	0.004268	0.008527	0.034823	0.177548	0.004033	0.707069	1.000000
052 半導体素子・集積回路	0.000270	0.006881	0.000120	0.000157	0.001071	0.000193	0.997510	1.000000
053 電子部品	0.000240	0.002027	0.000575	0.000183	0.000844	0.000336	0.995795	1.000000
054 重電機器	0.000160	0.005387	0.000795	0.014958	0.181591	0.002397	0.794712	1.000000
055 その他の電気機器	0.000588	0.018010	0.001527	0.005177	0.015220	0.000144	0.959333	1.000000
056 自動車	0.000049	0.030743	0.000448	0.006090	0.043766	-0.000747	0.920501	1.000000
057 船舶・同修理	0.000073	0.005106	0.006188	0.000549	0.109535	-0.004519	0.883068	1.000000
058 その他の輸送機械・同修理	0.000176	0.033747	0.039018	0.007668	0.139272	-0.001359	0.781478	1.000000
059 精密機械	0.003409	0.147009	0.051815	0.019583	0.100958	-0.006616	0.683842	1.000000
060 その他の製造工業製品	0.014585	0.085336	0.023801	0.010062	0.020819	0.000223	0.845174	1.000000
061 再生资源回収・加工処理	0.000000	0.746776	0.000000	0.000000	0.000000	-0.000210	0.253435	1.000000
062 建築	0.000000	0.000000	0.000000	0.246873	0.753127	0.000000	0.000000	1.000000
063 建設補修	0.012651	0.424123	0.153330	0.020756	0.033062	-0.000353	0.356431	1.000000
064 公共事業	0.000000	0.000000	0.000000	0.930968	0.069032	0.000000	0.000000	1.000000
065 その他の土木建設	0.000000	0.000000	0.000000	0.309214	0.690786	0.000000	0.000000	1.000000
066 電力	0.008113	0.386798	0.054263	0.009115	0.017753	-0.000474	0.524432	1.000000
067 ガス・熱供給	0.047892	0.606027	0.100579	0.010287	0.022654	-0.000184	0.212745	1.000000
068 水道	0.020230	0.475067	0.362009	0.006939	0.012749	-0.000062	0.123069	1.000000
069 廃棄物処理	0.017790	0.290864	0.599012	0.010208	0.008962	-0.000069	0.073233	1.000000
070 卸売	0.012679	0.154348	0.022678	0.016810	0.126186	0.000899	0.666400	1.000000
071 小売	0.036811	0.866740	0.011502	0.007011	0.036912	0.000050	0.040974	1.000000
072 金融・保険	0.014682	0.486882	0.048603	0.028377	0.052720	-0.000164	0.368901	1.000000
073 不動産仲介及び賃貸	0.030230	0.354241	0.077205	0.027613	0.075466	0.000097	0.435147	1.000000
074 住宅賃貸料	0.000000	1.000000	0.000000	0.000000	0.000000	0.000000	0.000000	1.000000
075 住宅賃貸料(帰属家賃)	0.000000	0.999563	0.000437	0.000000	0.000000	0.000000	0.000000	1.000000
076 鉄道輸送	0.019573	0.274788	0.133713	0.027235	0.056473	0.000064	0.488154	1.000000
077 道路輸送	0.019642	0.263909	0.019699	0.021356	0.047639	0.001293	0.626461	1.000000
078 自家輸送	0.016313	0.251557	0.108767	0.108048	0.157485	0.000594	0.357236	1.000000
079 水運	0.001893	0.087380	0.006346	0.009043	0.017689	0.000816	0.876834	1.000000
080 航空輸送	0.007387	0.358936	0.031939	0.006874	0.017017	0.000142	0.577706	1.000000
081 貨物運送取扱	0.009410	0.146149	0.016074	0.018955	0.043330	0.001101	0.764941	1.000000
082 倉庫	0.012539	0.234059	0.060500	0.021495	0.052684	0.002683	0.616040	1.000000
083 運輸付帯サービス	0.013599	0.287662	0.040890	0.037767	0.062368	0.000449	0.557264	1.000000
084 通信	0.029069	0.600819	0.060072	0.030989	0.039482	0.000009	0.239559	1.000000
085 放送	0.021075	0.671950	0.030985	0.008240	0.084497	-0.000038	0.183292	1.000000
086 公務	0.000193	0.027025	0.963778	0.000478	0.000713	-0.000009	0.007822	1.000000
087 教育	0.000194	0.183167	0.798279	0.000272	0.000615	-0.000002	0.017475	1.000000
088 研究	0.004010	0.046456	0.083505	0.010924	0.047620	-0.000283	0.807768	1.000000
089 医療・保健	0.010211	0.128373	0.856086	0.000002	0.000005	0.000000	0.005323	1.000000
090 社会保障	0.000000	0.707264	0.286887	0.000000	0.000000	0.000000	0.005848	1.000000
091 介護	0.000000	0.069142	0.924033	0.000000	0.000000	0.000000	0.006825	1.000000
092 その他の公共サービス	0.006236	0.874074	0.018585	0.006390	0.010552	-0.000057	0.084220	1.000000
093 広告・調査・情報サービス	0.017721	0.242502	0.074242	0.020457	0.212961	-0.000096	0.432213	1.000000
094 物品賃貸サービス	0.011646	0.199364	0.104466	0.079886	0.114303	-0.000173	0.490508	1.000000
095 自動車・機械修理	0.008948	0.491375	0.058876	0.043829	0.057386	-0.000186	0.339772	1.000000
096 その他の対事業所サービス	0.013736	0.248612	0.145455	0.081183	0.184417	-0.000075	0.326673	1.000000
097 娯楽サービス	0.112941	0.847852	0.002018	0.000449	0.002740	-0.000002	0.034004	1.000000
098 飲食店	0.382962	0.590444	0.000000	0.000000	0.000000	0.000000	0.026594	1.000000
099 旅館・その他の宿泊所	0.267977	0.386164	0.000000	0.000000	0.000000	0.000000	0.345859	1.000000
100 その他の対個人サービス	0.011201	0.892683	0.049497	0.001757	0.003634	-0.000003	0.041231</	

(8) 最終需要項目別粗付加価値誘発額 ([I - (I-M) A]^{-1}型)

(単位:百万円)

	家計外消費支出	民間消費支出	一般政府 消費支出	県内総固定資 本形成(公的)	県内総固定資 本形成(民間)	在庫純増	移輸出	計
001 耕種農業	884	17,793	589	249	153	63	15,450	35,181
002 果実	122	2,263	67	0	239	1	6,494	9,185
003 畜産	220	3,267	187	2	110	136	7,388	11,309
004 農業サービス	109	3,121	121	15	52	26	2,801	6,245
005 林業	79	1,307	55	584	1,583	5,169	10,246	19,023
006 漁業	214	4,917	120	1	1	63	10,750	16,066
007 鉱業	31	1,258	139	394	190	-24	7,457	9,445
008 食料品	4,467	65,852	5,235	3	8	634	119,566	195,764
009 飲料	2,947	13,266	124	1	2	81	19,567	35,988
010 飼料・有機質肥料(除別掲)	32	2,131	37	2	16	2	3,872	6,093
011 たばこ	0	0	0	0	0	0	0	0
012 繊維工業製品	73	2,376	299	89	353	-80	22,270	25,380
013 衣服・その他の繊維既製品	325	13,252	396	132	483	-483	32,528	46,633
014 製材・木製品	160	2,215	291	3,535	9,947	-2,938	54,718	67,929
015 家具・装備品	274	2,051	653	599	1,573	-57	24,598	29,692
016 パルプ・紙・板紙・加工紙	187	1,903	573	262	807	29	39,327	43,087
017 紙加工品	882	3,592	857	139	417	10	14,991	20,889
018 出版・印刷	1,105	22,512	5,910	712	2,621	-32	28,709	61,538
019 化学肥料	2	121	2	3	2	-1	1,168	1,297
020 無機化学基礎製品	23	420	143	58	86	2	17,161	17,893
021 有機化学基礎製品	0	0	0	0	0	0	0	0
022 有機化学製品	10	155	54	18	37	-13	24,945	25,207
023 合成樹脂	14	197	38	47	87	-7	14,088	14,464
024 化学繊維	7	232	17	6	21	-2	11,499	11,781
025 医薬品	42	377	1,260	0	0	1	7,667	9,347
026 化学最終製品(除医薬品)	109	1,665	201	84	240	-10	10,139	12,427
027 石油製品	4	149	19	16	21	0	529	738
028 石炭製品	15	2,561	17	1,024	225	-72	25,588	29,358
029 プラスチック製品	626	9,175	1,571	2,391	3,799	63	133,385	151,010
030 ゴム製品	15	643	106	85	154	-4	35,419	36,418
031 なめし革・毛皮・同製品	10	212	2	0	1	0	190	415
032 ガラス・ガラス製品	62	348	87	79	255	-1	1,517	2,347
033 セメント・セメント製品	15	527	184	7,963	6,065	-69	3,020	17,705
034 陶磁器	3	8	3	7	20	0	200	242
035 その他の窯業・土石製品	14	352	58	343	601	-35	20,255	21,588
036 鉄鉄・粗鋼	13	9,010	75	1,553	2,096	-840	282,878	294,785
037 鋼材	13	320	80	1,421	2,636	-335	146,809	150,944
038 鋳造品	2	90	19	156	550	-44	15,823	16,597
039 その他の鉄鋼製品	9	146	36	162	572	-11	10,596	11,511
040 非鉄金属製錬・精製	1	212	4	13	-49	-4	8,736	8,914
041 非鉄金属加工製品	36	692	172	499	2,700	60	24,251	28,410
042 建設・建築用金属製品	21	928	299	3,548	6,368	-105	30,804	41,863
043 その他の金属製品	239	3,418	487	1,525	3,566	-104	87,540	96,672
044 一般産業機械	7	357	51	635	8,076	-512	65,594	74,209
045 特殊産業機械	9	610	61	228	22,585	-176	208,051	231,369
046 その他の一般機器	8	330	71	79	864	-38	13,944	15,258
047 事務用・サービス用機器	8	277	41	91	655	-11	4,352	5,413
048 民生用電子・電気機器	39	460	5	11	71	0	1,850	2,436
049 電子計算機・同付属装置	0	6	0	2	17	0	476	501
050 通信機械	1,608	183	83	151	829	120	52,632	55,606
051 電子応用装置・電気計測器	1	38	75	308	1,570	36	6,817	8,845
052 半導体素子・集積回路	27	68	12	16	108	19	100,204	100,454
053 電子部品	22	188	53	17	78	31	92,243	92,633
054 重電機器	6	219	32	607	7,372	97	32,265	40,599
055 その他の電気機器	5	150	13	43	127	1	7,994	8,333
056 自動車	19	12,155	177	273	17,304	-295	365,746	395,379
057 船舶・同修理	8	539	653	58	11,557	-477	93,170	105,507
058 その他の輸送機械・同修理	6	1,222	1,413	278	5,045	-49	28,306	36,221
059 精密機械	91	3,925	1,383	523	2,695	-177	18,256	26,696
060 その他の製造工業製品	423	2,477	691	292	604	6	24,529	29,022
061 再生资源回収・加工処理	0	14,883	0	0	0	-4	5,051	19,930
062 建築	0	0	0	115,908	353,599	0	0	469,507
063 建設補修	1,004	33,655	12,167	1,647	2,623	-28	28,283	79,351
064 公共事業	0	0	0	197,901	14,675	0	0	212,576
065 その他の土木建設	0	0	0	17,378	38,821	0	0	56,199
066 電力	1,919	91,488	12,835	2,156	4,199	-112	124,042	236,526
067 ガス・熱供給	1,070	13,536	2,246	230	506	-4	4,752	22,335
068 水道	1,189	27,912	21,269	408	749	-4	7,231	58,753
069 廃棄物処理	1,091	17,841	36,742	626	550	-4	4,492	61,338
070 卸売	12,761	155,347	22,825	16,919	127,003	904	670,715	1,006,474
071 小売	21,621	509,070	6,756	4,118	21,680	29	24,065	587,339
072 金融・保険	10,933	362,557	36,192	21,131	39,258	-122	274,702	744,650
073 不動産仲介及び賃貸	3,850	45,116	9,833	3,517	9,611	12	55,420	127,359
074 住宅賃貸料	0	227,189	0	0	0	0	0	227,189
075 住宅賃貸料(帰属家賃)	0	909,579	398	0	0	0	0	909,977
076 鉄道輸送	936	13,144	6,396	1,303	2,701	3	23,350	47,834
077 道路輸送	8,541	114,755	8,566	9,286	20,715	562	272,403	434,828
078 自家輸送	0	0	0	0	0	0	0	0
079 水運	201	9,299	675	962	1,882	87	93,314	106,422
080 航空輸送	89	4,309	383	83	204	2	6,936	12,006
081 貨物運送取扱	102	1,587	175	206	470	12	8,305	10,857
082 倉庫	444	8,297	2,145	762	1,868	95	21,837	35,447
083 運輸付帯サービス	1,675	35,432	5,037	4,652	7,682	55	68,639	123,171
084 通信	7,743	160,035	16,001	8,254	10,517	2	63,810	266,362
085 放送	785	25,018	1,154	307	3,146	-1	6,824	37,232
086 公務	108	15,171	541,039	269	400	-5	4,391	561,373
087 教育	96	90,732	395,429	135	305	-1	8,656	495,352
088 研究	667	7,722	13,881	1,816	7,916	-47	134,275	166,229
089 医療・保健	5,532	69,553	463,833	1	3	0	2,884	541,807
090 社会保険	0	67,166	27,245	0	0	0	555	94,966
091 介護	0	9,460	126,423	0	0	0	934	136,817
092 その他の公共サービス	332	46,478	988	340	561	-3	4,478	53,174
093 広告・調査・情報サービス	3,224	44,116	13,506	3,721	38,742	-18	78,628	181,919
094 物品賃貸サービス	1,187	20,320	10,647	8,142	11,650	-18	49,994	101,922
095 自動車・機械修理	1,250	68,639	8,224	6,122	8,016	-26	47,462	139,687
096 その他の対事業所サービス	6,196	112,148	65,614	36,621	83,190	-34	147,361	451,095
097 娯楽サービス	17,771	133,405	318	71	431	0	5,350	157,345
098 飲食店	85,290	131,499	0	0	0	0	5,923	222,712
099 旅館・その他の宿泊所	15,111	21,776	0	0	0	0	19,503	56,391
100 その他の対個人サービス	2,549	203,152	11,264	400	827	-1	9,383	227,575
101 事務用品	0	0	0	0	0	0	0	0
102 分類不明	948	17,738	2,627	2,352	3,503	-45	38,452	65,576
計	231,920	4,057,362	1,908,237	499,075	946,169	933	4,773,766	12,417,463

(9) 最終需要項目別粗付加価値誘発係数 $[(I - (I - M)A)^{-1}]$ 型

	家計外消費支出	民間消費支出	一般政府消費支出	県内総固定資本形成(公的)	県内総固定資本形成(民間)	在庫純増	移輸出	計
001 耕種農業	0.002054	0.002925	0.000261	0.000357	0.000074	-0.012366	0.002068	0.001851
002 果実	0.000283	0.000372	0.000030	0.000000	0.000115	-0.000224	0.000869	0.000483
003 畜産	0.000511	0.000537	0.000083	0.000003	0.000053	-0.026600	0.000989	0.000595
004 農業サービス	0.000254	0.000513	0.000054	0.000022	0.000025	-0.005034	0.000375	0.000329
005 林業	0.000184	0.000215	0.000025	0.000838	0.000764	-1.013917	0.001371	0.001001
006 漁業	0.000497	0.000808	0.000053	0.000001	0.000001	-0.012290	0.014339	0.000845
007 鉱業	0.000072	0.000207	0.000062	0.000565	0.000092	0.004682	0.000998	0.000497
008 食料品	0.010379	0.010824	0.002323	0.000004	0.000004	-0.124295	0.016004	0.010302
009 飲料	0.006848	0.002181	0.000055	0.000001	0.000001	-0.015845	0.002619	0.001894
010 飼料・有機質肥料(除別掲)	0.000075	0.000350	0.000016	0.000002	0.000008	-0.000486	0.00518	0.000321
011 たばこ	0.000000	0.000000	0.000000	0.000000	0.000000	0.000000	0.000000	0.000000
012 繊維工業製品	0.000169	0.000391	0.000133	0.000127	0.000171	0.015747	0.002981	0.001336
013 衣服・その他の繊維既製品	0.000756	0.002178	0.000176	0.000190	0.000233	0.094721	0.004354	0.002454
014 製材・木製品	0.000372	0.000364	0.000129	0.005070	0.004799	0.576337	0.007324	0.003575
015 家具・装備品	0.000638	0.000337	0.000290	0.000860	0.000759	0.011129	0.003293	0.001562
016 パルプ・紙・板紙・加工紙	0.000434	0.000313	0.000254	0.000376	0.000389	-0.005629	0.005264	0.002287
017 紙加工品	0.002049	0.000591	0.000380	0.000199	0.000201	-0.002016	0.002007	0.001099
018 出版・印刷	0.002568	0.003700	0.002623	0.001022	0.001265	0.006221	0.003843	0.003238
019 化学肥料	0.000005	0.000020	0.000001	0.000005	0.000001	0.000196	0.00156	0.000068
020 無機化学基礎製品	0.000053	0.000069	0.000064	0.000084	0.000041	-0.000370	0.002297	0.000942
021 有機化学基礎製品	0.000000	0.000000	0.000000	0.000000	0.000000	0.000000	0.000000	0.000000
022 有機化学製品	0.000024	0.000026	0.000024	0.000026	0.000018	0.002594	0.003339	0.001326
023 合成樹脂	0.000031	0.000032	0.000017	0.000068	0.000042	0.001384	0.001886	0.000761
024 化学繊維	0.000016	0.000038	0.000007	0.000009	0.000010	0.000362	0.001539	0.000620
025 医薬品	0.000098	0.000062	0.000559	0.000000	0.000000	-0.000157	0.001026	0.000492
026 化学最終製品(除医薬品)	0.000252	0.000274	0.000089	0.000120	0.000116	0.001971	0.001357	0.000654
027 石油製品	0.000009	0.000025	0.000009	0.000023	0.000010	-0.000023	0.000071	0.000039
028 石炭製品	0.000035	0.000421	0.000008	0.001468	0.000108	0.014091	0.003425	0.001545
029 プラスチック製品	0.001455	0.001508	0.000697	0.003429	0.001833	-0.012288	0.017854	0.007946
030 ゴム製品	0.000035	0.000106	0.000047	0.000123	0.000074	0.000855	0.004741	0.001916
031 なめし革・毛皮・同製品	0.000022	0.000035	0.000001	0.000001	0.000000	0.000047	0.000025	0.000022
032 ガラス・ガラス製品	0.000144	0.000057	0.000038	0.000114	0.000123	0.000126	0.002023	0.000124
033 セメント・セメント製品	0.000036	0.000087	0.000081	0.011420	0.002926	0.013445	0.000404	0.000932
034 陶磁器	0.000006	0.000001	0.000002	0.000010	0.000010	0.000004	0.000027	0.000013
035 その他の窯業・土石製品	0.000032	0.000058	0.000026	0.000492	0.000290	0.006781	0.002711	0.001136
036 鉄鉄・粗鋼	0.000030	0.001481	0.000033	0.002227	0.001011	0.164747	0.037864	0.015512
037 鋼材	0.000029	0.000053	0.000036	0.002039	0.001272	0.065780	0.019651	0.007943
038 鋳鍛造品	0.000006	0.000015	0.000008	0.000224	0.000265	0.008581	0.002118	0.000873
039 その他の鉄鋼製品	0.000020	0.000024	0.000016	0.000233	0.000276	0.002073	0.001418	0.000606
040 非鉄金属製錬・精製	0.000002	0.000035	0.000002	0.000018	-0.000024	0.000751	0.001169	0.000469
041 非鉄金属加工製品	0.000084	0.000114	0.000076	0.000715	0.001303	-0.011725	0.003246	0.001495
042 建設・建築用金属製品	0.000049	0.000152	0.000133	0.005089	0.003072	0.020649	0.004123	0.002203
043 その他の金属製品	0.000556	0.000562	0.000216	0.002188	0.001720	0.020318	0.011717	0.005087
044 一般産業機械	0.000016	0.000059	0.000023	0.000911	0.003896	0.100335	0.008780	0.003905
045 特殊産業機械	0.000021	0.000100	0.000027	0.000327	0.010896	0.034444	0.027848	0.012175
046 その他の一般機器	0.000018	0.000054	0.000031	0.000114	0.000417	0.007506	0.001866	0.000803
047 事務用・サービス用機器	0.000020	0.000046	0.000018	0.000130	0.000316	0.002210	0.000583	0.000285
048 民生用電子・電気機器	0.000091	0.000076	0.000002	0.000015	0.000034	0.000087	0.000248	0.000128
049 電子計算機・同付属装置	0.000000	0.000001	0.000000	0.000003	0.000008	0.000000	0.000064	0.000026
050 通信機械	0.003736	0.000030	0.000037	0.000216	0.000400	-0.023570	0.007045	0.002926
051 電子応用装置・電気計測器	0.000002	0.000006	0.000033	0.000442	0.000758	-0.006997	0.000912	0.000465
052 半導体素子・集積回路	0.000063	0.000011	0.000005	0.000023	0.000052	-0.003797	0.013413	0.005286
053 電子部品	0.000052	0.000031	0.000024	0.000024	0.000038	-0.006107	0.012347	0.004875
054 重電機器	0.000015	0.000036	0.000014	0.000811	0.003557	-0.019089	0.004319	0.002136
055 その他の電気機器	0.000011	0.000025	0.000006	0.000062	0.000061	-0.000235	0.001070	0.000439
056 自動車	0.000045	0.000198	0.000079	0.000391	0.008348	0.057952	0.048956	0.020806
057 船舶・同修理	0.000018	0.000089	0.000290	0.000083	0.005576	0.093525	0.012471	0.005552
058 その他の輸送機械・同修理	0.000015	0.000201	0.000627	0.000398	0.002434	0.009655	0.003789	0.001906
059 精密機械	0.000021	0.000045	0.000614	0.000750	0.001300	0.034646	0.002444	0.001405
060 その他の製造工業製品	0.000983	0.000407	0.000307	0.000419	0.000291	-0.001268	0.003283	0.001527
061 再生資源回収・加工処理	0.000000	0.002446	0.000000	0.000000	0.000000	0.000823	0.000676	0.001049
062 建築	0.000000	0.000000	0.000000	0.166235	0.170592	0.000000	0.000000	0.024707
063 建設補修	0.002332	0.005532	0.005399	0.002362	0.001266	0.005500	0.003786	0.004176
064 公共事業	0.000000	0.000000	0.000000	0.283829	0.007080	0.000000	0.000000	0.011186
065 その他の土木建設	0.000000	0.000000	0.000000	0.024923	0.018729	0.000000	0.000000	0.002957
066 電力	0.004458	0.015038	0.005696	0.003092	0.002026	0.021986	0.016603	0.012447
067 ガス・熱供給	0.002485	0.002225	0.000997	0.000330	0.000244	0.000807	0.006636	0.001175
068 水道	0.002761	0.004588	0.009439	0.000585	0.000361	0.000715	0.000968	0.003092
069 廃棄物処理	0.002535	0.002933	0.016305	0.000898	0.000265	0.000834	0.000601	0.003228
070 卸売	0.029647	0.025535	0.010129	0.024265	0.061272	-0.177394	0.089777	0.052963
071 小売	0.050231	0.083677	0.002998	0.005906	0.010459	-0.005753	0.003221	0.030907
072 金融・保険	0.025401	0.059595	0.016061	0.030306	0.018940	0.023976	0.036769	0.039185
073 不動産仲介及び賃貸	0.008945	0.007416	0.004364	0.005044	0.004637	-0.002426	0.007418	0.006702
074 住宅賃貸料	0.000000	0.037344	0.000000	0.000000	0.000000	0.000000	0.000000	0.011955
075 住宅賃貸料(帰属賃貸)	0.000000	0.149510	0.000177	0.000000	0.000000	0.000000	0.000000	0.047885
076 鉄道輸送	0.002175	0.002161	0.002838	0.001868	0.001303	-0.000600	0.003125	0.002517
077 道路輸送	0.019843	0.018863	0.003801	0.013318	0.009994	-0.110327	0.036462	0.022882
078 自家輸送	0.000000	0.000000	0.000000	0.000000	0.000000	0.000000	0.000000	0.000000
079 水運	0.000468	0.001529	0.000300	0.001380	0.000908	-0.017032	0.012490	0.005600
080 航空輸送	0.000206	0.000708	0.000170	0.000118	0.000099	-0.000334	0.000928	0.000632
081 貨物運送取扱	0.000237	0.000261	0.000077	0.000296	0.000227	-0.002345	0.001112	0.000571
082 倉庫	0.001033	0.001364	0.000952	0.001093	0.000901	-0.018653	0.002923	0.001865
083 運輸付帯サービス	0.003892	0.005824	0.002235	0.006672	0.003706	-0.010855	0.009187	0.006482
084 通信	0.017989	0.026306	0.007101	0.011838	0.005074	-0.000478	0.008541	0.014017
085 放送	0.001823	0.004112	0.000512	0.000440	0.001518	0.000279	0.000913	0.001959
086 公務	0.000252	0.002494	0.240103	0.000385	0.000193	0.001000	0.005888	0.029541
087 教育	0.000223	0.014914	0.175484	0.000193	0.000147	0.000209	0.001159	0.026067
088 研究	0.001549	0.001269	0.006160	0.002604	0.003819	0.009212	0.017973	0.008747
089 医療・保健	0.012853	0.011433	0.025840	0.000001	0.000001	-0.000006	0.000386	0.028511
090 社会保険	0.000000	0.011040	0.012091	0.000000	0.000000	0.000000	0.000074	0.004997
091 介護	0.000000	0.001555	0.056104	0.000000	0.000000	0.000000	0.000125	0.007200
092 その他の公共サービス	0.000770	0.007640	0.000439	0.000487	0.000271	0.000590	0.000599	0.002798
093 広告・調査・情報サービス	0.007490	0.007251	0.005994	0.005337	0.018691	0.003436	0.010525	0.009573
094 物品賃貸サービス	0.002758	0.003340	0.004725	0.011677	0.005620	0.003459	0.006692	0.005363
095 自動車・機械修理	0.002904	0.011282	0.003650	0.008781	0.003867	0.005110	0.006353	0.007351
096 その他の対事業所サービス	0.014395	0.018434	0.029118	0.052522	0.040134	0.006651	0.019725	0.023738
097 娯楽サービス	0.041287	0.021928	0.000141	0.000101	0.000208	0.000065	0.000716	0.008280
098 飲食店	0.198155	0.021615	0.000000	0.000000	0.000000	0.000000	0.000793	0.011720
099 旅館・その他の宿泊所	0.035109	0.003579	0.000000	0.000000	0.000000	0.000000	0.002611	0.002967
100 その他の対個人サービス	0.005922	0.033393	0.004999	0.000573	0.000399	0.000133	0.001256	0.011976
101 事務用品	0.000000							

(10) 最終需要項目別粗付加価値誘発依存度 $\left([I - (I - M) A]^{-1} \right)$ 型

	家計外消費支出	民間消費支出	一般政府消費支出	県内総固定資本形成(公的)	県内総固定資本形成(民間)	在庫純増	移輸出	計	
001	耕種農業	0.025135	0.505751	0.018746	0.007069	0.004356	0.001792	0.439151	1.000000
002	果実	0.013284	0.246342	0.007252	0.000008	0.025975	0.000124	0.707015	1.000000
003	畜産	0.019434	0.288920	0.016545	0.000160	0.009698	0.011991	0.653252	1.000000
004	農業サービス	0.017492	0.499822	0.019324	0.002415	0.008397	0.004109	0.448440	1.000000
005	林業	0.004157	0.068695	0.002911	0.030701	0.083204	0.271271	0.538611	1.000000
006	漁業	0.013304	0.306048	0.007493	0.000043	0.000911	0.003900	0.669120	1.000000
007	鉱業	0.003280	0.133202	0.014722	0.041688	0.020086	-0.002527	0.789549	1.000000
008	食料品	0.022820	0.336383	0.026741	0.000013	0.000041	0.003237	0.610766	1.000000
009	飲料	0.081901	0.368613	0.003459	0.000017	0.000060	0.002245	0.543706	1.000000
010	飼料・有機質肥料(除別掲)	0.005328	0.349816	0.006060	0.000259	0.002672	0.000407	0.635458	1.000000
011	たばこ	0.000000	0.000000	0.000000	0.000000	0.000000	0.000000	0.000000	0.000000
012	繊維工業製品	0.002869	0.093626	0.011787	0.003489	0.013926	-0.003163	0.877467	1.000000
013	衣服・その他の繊維製製品	0.006975	0.284172	0.008483	0.002838	0.010358	-0.010355	0.697529	1.000000
014	製材・木製品	0.002356	0.032615	0.004283	0.052046	0.146439	-0.043253	0.805515	1.000000
015	家具・装飾品	0.009243	0.069067	0.021976	0.020189	0.052982	-0.001911	0.828453	1.000000
016	パルプ・紙・板紙・加工紙	0.004332	0.044159	0.013302	0.006092	0.018726	0.000666	0.912724	1.000000
017	紙加工品	0.042220	0.171980	0.041028	0.006653	0.019975	0.000492	0.717652	1.000000
018	出版・印刷	0.017961	0.365818	0.096040	0.011577	0.042596	-0.000515	0.466524	1.000000
019	化学肥料	0.001686	0.093063	0.001567	0.002551	0.001229	-0.000771	0.900674	1.000000
020	無機化学基礎製品	0.001276	0.023470	0.000819	0.003255	0.004798	0.000105	0.959078	1.000000
021	有機化学基礎製品	0.000000	0.000000	0.000000	0.000000	0.000000	0.000000	0.000000	0.000000
022	有機化学製品	0.000403	0.006166	0.002152	0.000713	0.001482	-0.000525	0.989609	1.000000
023	合成樹脂	0.000935	0.013623	0.002367	0.003257	0.006001	-0.000488	0.974034	1.000000
024	化学繊維	0.000602	0.019715	0.001434	0.000529	0.001780	-0.000157	0.976097	1.000000
025	医薬品	0.004527	0.040298	0.013474	0.000012	0.000024	0.000086	0.820289	1.000000
026	化学最終製品(除医薬品)	0.008736	0.133960	0.016205	0.006758	0.019277	-0.000808	0.815872	1.000000
027	石油製品	0.004999	0.202208	0.026120	0.021395	0.028571	0.000160	0.716546	1.000000
028	石炭製品	0.000513	0.087233	0.000589	0.034867	0.007651	-0.002447	0.871594	1.000000
029	プラスチック製品	0.004147	0.060755	0.010406	0.015831	0.025158	0.000415	0.883289	1.000000
030	ゴム製品	0.000410	0.017649	0.002924	0.002346	0.004235	-0.000120	0.972557	1.000000
031	なめし革・毛皮・同製品	0.023103	0.511607	0.005156	0.000992	0.002063	-0.000576	0.457655	1.000000
032	ガラス・ガラス製品	0.026345	0.148457	0.036890	0.033832	0.108519	-0.000275	0.646231	1.000000
033	セメント・セメント製品	0.000869	0.029756	0.010366	0.449756	0.342536	-0.003871	1.170589	1.000000
034	陶磁器	0.010427	0.034839	0.014049	0.028911	0.084198	-0.000091	0.827668	1.000000
035	その他の窯業・土石製品	0.000630	0.016317	0.002681	0.015889	0.027826	-0.001601	0.938258	1.000000
036	鉄鉄・粗鋼	0.000044	0.030564	0.000256	0.005267	0.007110	-0.002849	0.959609	1.000000
037	鋼材	0.000083	0.002119	0.000533	0.009417	0.017465	-0.002222	0.972605	1.000000
038	鋳鍛造品	0.000145	0.005422	0.001145	0.009416	0.033123	-0.002636	0.953385	1.000000
039	その他の鉄鋼製品	0.000758	0.012648	0.003164	0.014095	0.049734	-0.000918	0.920519	1.000000
040	非鉄金属製錬・精製	0.000115	0.023829	0.000498	0.001415	-0.005505	-0.000430	0.980078	1.000000
041	非鉄金属加工製品	0.001267	0.024374	0.006048	0.017557	0.095042	0.002104	0.853608	1.000000
042	建設・建築用金属製品	0.000506	0.022162	0.007135	0.084754	0.152121	-0.002515	0.735837	1.000000
043	その他の金属製品	0.002474	0.035361	0.005038	0.015779	0.036884	-0.001071	0.905536	1.000000
044	一般産業機械	0.000093	0.004817	0.000685	0.008559	0.108834	-0.006893	0.883906	1.000000
045	特殊産業機械	0.000039	0.002637	0.000262	0.000987	0.097617	-0.000759	0.899217	1.000000
046	その他の一般機器	0.000506	0.021652	0.004639	0.005189	0.056614	-0.002508	0.913908	1.000000
047	事務用・サービス用機器	0.001565	0.051200	0.007543	0.016783	0.120973	-0.002081	0.804016	1.000000
048	民生用電子・電気機器	0.016167	0.188859	0.002248	0.004420	0.029250	-0.000183	0.759240	1.000000
049	電子計算機・同付属装置	0.000017	0.011533	0.000109	0.004683	0.033381	0.000003	0.950275	1.000000
050	通信機械	0.028921	0.003298	0.001489	0.002708	0.014911	0.002161	0.946512	1.000000
051	電子応用装置・電気計測器	0.000111	0.004268	0.008527	0.034823	0.177548	0.004033	0.770690	1.000000
052	半導体素子・集積回路	0.000270	0.000681	0.000120	0.000157	0.001071	0.000193	0.997510	1.000000
053	電子部品	0.000240	0.002027	0.000575	0.000183	0.000844	0.000336	0.995795	1.000000
054	重電機器	0.000160	0.005387	0.000795	0.014958	0.181591	0.002397	0.794712	1.000000
055	その他の電気機器	0.000588	0.018010	0.001527	0.005177	0.015220	0.000144	0.959333	1.000000
056	自動車	0.000049	0.030743	0.000448	0.000690	0.043766	-0.000747	0.925051	1.000000
057	船舶・同修理	0.000073	0.005106	0.006188	0.000549	0.109535	-0.004519	0.883068	1.000000
058	その他の輸送機械・同修理	0.000176	0.033747	0.039018	0.007668	0.139272	-0.001359	0.781478	1.000000
059	精密機械	0.003409	0.147009	0.051815	0.019583	0.109958	-0.006616	0.683842	1.000000
060	その他の製造工業製品	0.014585	0.085336	0.023801	0.010622	0.020819	0.000223	0.845174	1.000000
061	再生資源回収・加工処理	0.000000	0.746776	0.000000	0.000000	0.000000	-0.000210	0.253435	1.000000
062	建築	0.000000	0.000000	0.000000	0.246873	0.753127	0.000000	0.000000	1.000000
063	建設補修	0.012651	0.424123	0.153330	0.020756	0.033062	-0.000353	0.356431	1.000000
064	公共事業	0.000000	0.000000	0.000000	0.930968	0.069032	0.000000	0.000000	1.000000
065	その他の土木建設	0.000000	0.000000	0.000000	0.309214	0.690786	0.000000	0.000000	1.000000
066	電力	0.008113	0.386798	0.054263	0.009115	0.017753	-0.000474	0.524432	1.000000
067	ガス・熱供給	0.047892	0.606027	0.100579	0.010287	0.022654	-0.000184	0.212745	1.000000
068	水道	0.020230	0.475067	0.362009	0.006939	0.012749	-0.000662	0.123069	1.000000
069	廃棄物処理	0.017790	0.290864	0.599012	0.010208	0.008962	-0.000069	0.073233	1.000000
070	卸売	0.012679	0.154348	0.022678	0.016810	0.126186	0.000899	0.666400	1.000000
071	小売	0.036811	0.866740	0.011502	0.007011	0.036912	0.000050	0.040974	1.000000
072	金融・保険	0.014682	0.486882	0.048603	0.028377	0.052720	-0.000164	0.368901	1.000000
073	不動産仲介及び賃貸	0.030230	0.354241	0.077205	0.027613	0.075466	0.000097	0.435147	1.000000
074	住宅賃貸料	0.000000	1.000000	0.000000	0.000000	0.000000	0.000000	0.000000	1.000000
075	住宅賃貸料(帰属家賃)	0.000000	0.999563	0.000437	0.000000	0.000000	0.000000	0.000000	1.000000
076	鉄道輸送	0.019573	0.274788	0.133713	0.027235	0.056473	0.000064	0.488154	1.000000
077	道路輸送	0.019642	0.263909	0.019699	0.021356	0.047639	0.001293	0.626461	1.000000
078	自家輸送	0.000000	0.000000	0.000000	0.000000	0.000000	0.000000	0.000000	0.000000
079	水運	0.001893	0.087380	0.006346	0.009043	0.017689	0.000816	0.876834	1.000000
080	航空輸送	0.007387	0.358936	0.031939	0.006874	0.017017	0.000142	0.577706	1.000000
081	貨物運送取扱	0.009410	0.146149	0.016074	0.018995	0.043330	0.001101	0.764941	1.000000
082	倉庫	0.012539	0.234059	0.060500	0.021495	0.052684	0.002683	0.616040	1.000000
083	運輸付帯サービス	0.013599	0.287662	0.040890	0.037767	0.062368	0.000449	0.557264	1.000000
084	通信	0.029069	0.600819	0.060072	0.030989	0.039482	0.000009	0.239559	1.000000
085	放送	0.021075	0.671950	0.030985	0.008240	0.084497	-0.000338	0.183292	1.000000
086	公務	0.000193	0.027025	0.963778	0.000478	0.000713	-0.000009	0.007822	1.000000
087	教育	0.000194	0.183167	0.798279	0.000272	0.000615	-0.000002	0.017475	1.000000
088	研究	0.004010	0.046456	0.083505	0.010924	0.047620	-0.000283	0.807768	1.000000
089	医療・保健	0.010211	0.128373	0.856086	0.000002	0.000005	0.000000	0.005323	1.000000
090	社会保障	0.000000	0.707264	0.286887	0.000000	0.000000	0.000000	0.005848	1.000000
091	介護	0.000000	0.069142	0.924033	0.000000	0.000000	0.000000	0.006825	1.000000
092	その他の公共サービス	0.006236	0.874074	0.018585	0.006390	0.010552	-0.000057	0.084220	1.000000
093	広告・調査・情報サービス	0.017721	0.242502	0.074242	0.020457	0.212961	-0.000096	0.432213	1.000000
094	物品賃貸サービス	0.011646	0.199364	0.104466	0.079886	0.114303	-0.000173	0.490508	1.000000
095	自動車・機械修理	0.008948	0.491375	0.058876	0.043829	0.057386	-0.000186	0.339772	1.000000
096	その他の対事業所サービス	0.013736	0.248612	0.145455	0.081183	0.184417	-0.000075	0.326673	1.000000
097	娯楽サービス	0.112941	0.847852	0.002018	0.000449	0.002740	-0.000002	0.034	

(11) 最終需要項目別移輸入誘発額 $([I - (I-M)A]^{-1})$ 型

(単位:百万円)

	家計外消費支出	民間消費支出	一般政府消費支出	県内総固定資本形成(公的)	県内総固定資本形成(民間)	在庫純増	移輸出	計
001 耕種農業	4,349	87,498	2,897	1,223	754	310	41,597	138,628
002 果実	978	18,133	534	1	1,912	9	1,922	23,489
003 畜産	448	6,667	382	4	224	277	6,618	14,620
004 農業サービス	0	0	0	0	0	0	0	0
005 林業	136	2,253	95	1,007	2,729	8,911	15,165	30,296
006 漁業	2,220	51,069	1,250	7	15	651	9,953	65,165
007 鉱業	755	30,654	3,388	9,594	4,622	-582	125,969	174,400
008 食料品	23,087	340,316	27,054	13	42	3,275	40,526	434,313
009 飲料	16,141	72,648	682	3	12	442	2,046	91,974
010 飼料・有機質肥料(除別掲)	139	9,149	158	7	70	11	4,844	14,378
011 たばこ	3,876	22,695	0	0	0	0	0	26,571
012 繊維工業製品	365	11,904	1,499	444	1,771	-402	31,228	46,809
013 衣服・その他の繊維既製品	1,798	73,254	2,187	732	2,670	-2,669	8,357	86,329
014 製材・木製品	215	2,972	390	4,742	13,343	-3,941	16,590	34,311
015 家具・装備品	767	5,734	1,824	1,676	4,398	-159	4,243	18,483
016 パルプ・紙・板紙・加工紙	787	8,022	2,416	1,107	3,402	121	25,606	41,461
017 紙加工品	3,723	15,164	3,618	587	1,761	43	18,807	43,703
018 出版・印刷	3,355	68,339	17,941	2,163	7,957	-96	40,843	140,502
019 化学肥料	45	2,460	41	67	33	-20	2,034	4,660
020 無機化学基礎製品	154	2,834	968	393	579	13	28,498	33,439
021 有機化学基礎製品	21	318	82	47	98	-13	24,332	24,885
022 有機化学製品	168	2,567	896	297	617	-218	71,185	75,512
023 合成樹脂	217	3,159	611	755	1,392	-113	47,374	53,395
024 化学繊維	40	1,307	95	35	118	-10	6,824	8,409
025 医薬品	4,064	36,178	120,984	11	21	77	2,252	163,587
026 化学最終製品(除医薬品)	3,172	48,640	5,884	2,454	6,999	-294	45,572	112,427
027 石油製品	3,396	137,379	17,746	14,536	19,411	109	86,650	279,227
028 石炭製品	48	8,186	55	3,272	718	-230	22,601	34,650
029 プラスチック製品	1,091	15,983	2,738	4,165	6,618	109	60,869	91,573
030 ゴム製品	437	18,816	3,117	2,501	4,515	-128	49,048	78,306
031 なめし革・毛皮・同製品	953	21,105	213	41	85	-24	954	23,327
032 ガラス・ガラス製品	776	4,375	1,087	997	3,198	-8	16,143	26,568
033 セメント・セメント製品	24	810	282	12,248	9,328	-105	1,037	23,624
034 陶磁器	794	2,652	1,069	2,200	6,408	-7	4,354	17,470
035 その他の窯業・土石製品	216	5,598	920	5,451	9,546	-549	30,133	51,315
036 鉄鉄・粗鋼	9	6,167	52	1,063	1,435	-575	139,460	147,611
037 鋼材	53	1,345	338	5,979	11,090	-1,411	115,249	132,643
038 鋳造品	18	670	141	1,163	4,090	-325	34,512	40,269
039 その他の鉄鋼製品	22	363	91	405	1,429	-26	13,142	15,426
040 非鉄金属製錬・精製	70	14,482	302	860	-3,346	-261	61,045	73,152
041 非鉄金属加工製品	183	3,520	873	2,535	13,725	304	36,657	57,797
042 建設・建築用金属製品	130	5,686	1,831	21,746	39,032	-645	7,238	75,018
043 その他の金属製品	1,452	20,757	2,957	9,262	21,651	-629	70,682	126,132
044 一般産業機械	90	4,657	662	8,275	105,220	-6,664	53,311	165,551
045 特殊産業機械	65	4,365	433	1,633	161,545	-1,256	45,122	211,907
046 その他の一般機器	61	2,627	563	630	6,869	-304	24,592	35,038
047 事務用・サービス用機器	139	4,555	671	1,493	10,763	-185	5,085	22,521
048 民生用電子・電気機器	3,336	38,969	464	912	6,035	-38	7,160	56,838
049 電子計算機・同付属装置	14	9,800	93	3,979	28,364	3	976	43,229
050 通信機械	30,450	3,473	1,567	2,851	15,700	2,275	2,799	59,115
051 電子応用装置・電気計測器	8	321	641	2,618	13,346	303	3,976	21,213
052 半導体素子・集積回路	578	1,459	257	336	2,295	413	66,374	71,712
053 電子部品	1,657	13,976	3,967	1,259	5,822	2,318	172,650	201,649
054 重電機器	29	994	147	2,760	33,502	442	12,002	49,876
055 その他の電気機器	407	12,448	1,055	3,578	10,519	99	72,175	100,281
056 自動車	235	146,777	2,140	3,293	208,954	-3,568	428,919	786,750
057 船舶・同修理	28	1,932	2,341	208	41,443	-1,710	32,703	76,945
058 その他の輸送機械・同修理	34	6,491	7,505	1,475	26,787	-261	13,242	55,273
059 精密機械	368	15,855	5,588	2,112	10,888	-714	9,240	43,337
060 その他の製造工業製品	6,684	39,111	10,908	4,612	9,542	102	13,985	84,944
061 再生資源回収・加工処理	0	2,408	0	0	0	-1	0	2,407
062 建築	0	0	0	0	0	0	0	0
063 建設補修	0	0	0	0	0	0	0	0
064 公共事業	0	0	0	0	0	0	0	0
065 その他の土木建設	0	0	0	0	0	0	0	0
066 電力	1,369	65,286	9,159	1,538	2,996	-80	51,881	132,149
067 ガス・熱供給	0	0	0	0	0	0	0	0
068 水道	0	0	0	0	0	0	0	0
069 廃棄物処理	0	0	0	0	0	0	0	0
070 卸売	18,415	224,183	32,938	24,415	183,279	1,305	190,211	674,746
071 小売	0	0	0	0	0	0	0	0
072 金融・保険	565	18,742	1,871	1,092	2,029	-6	12,556	36,849
073 不動産仲介及び賃貸	0	0	0	0	0	0	0	0
074 住宅賃貸料	0	0	0	0	0	0	0	0
075 住宅賃貸料(帰属家賃)	0	0	0	0	0	0	0	0
076 鉄道輸送	340	4,770	2,321	473	980	1	6,058	14,943
077 道路輸送	3,050	40,985	3,059	3,317	7,398	201	17,682	75,692
078 自家輸送	0	0	0	0	0	0	0	0
079 水運	101	4,647	337	481	941	43	13,056	19,606
080 航空輸送	642	31,196	2,776	597	1,479	12	9,137	45,839
081 貨物運送取扱	96	1,489	164	193	441	11	1,325	3,719
082 倉庫	108	2,020	522	186	455	23	1,843	5,157
083 運輸付帯サービス	222	4,687	666	615	1,016	7	6,062	13,275
084 通信	318	6,578	658	339	432	0	2,071	10,396
085 放送	14	457	21	6	57	0	119	674
086 公務	0	0	0	0	0	0	0	0
087 教育	1	968	4,221	1	3	0	23	5,217
088 研究	7	78	139	18	79	0	1,339	1,660
089 医療・保健	41	520	3,465	0	0	0	1	4,027
090 社会保険	0	365	148	0	0	0	0	513
091 介護	0	40	541	0	0	0	0	581
092 その他の公共サービス	30	4,149	88	30	50	0	308	4,655
093 広告・調査・情報サービス	1,071	14,662	4,489	1,237	12,876	-6	18,729	53,058
094 物品賃貸サービス	485	8,297	4,347	3,324	4,757	-7	15,409	36,612
095 自動車・機械修理	7	361	43	32	42	0	244	729
096 その他の対事業所サービス	329	5,953	3,483	1,944	4,416	-2	6,364	22,487
097 娯楽サービス	887	6,660	16	4	22	0	63	7,652
098 飲食店	10,774	16,612	0	0	0	0	0	27,386
099 旅館・その他の宿泊所	34,459	49,657	0	0	0	0	0	84,116
100 その他の対個人サービス	89	7,116	395	14	29	0	127	7,770
101 事務用品	0	0	0	0	0	0	0	0
102 分類不明	205	3,833	568	508	757	-10	6,079	11,940
計	198,500	2,026,357	345,125	198,181	1,126,600	-6,032	2,697,157	6,385,888

(12) 最終需要項目別移輸入誘発係数 (〔I - (I-M)A〕⁻¹型)

	家計外消費支出	民間消費支出	一般政府消費支出	県内総固定資本形成(公的)	県内総固定資本形成(民間)	在庫純増	移輸出	計
001 耕種農業	0.010104	0.014382	0.001286	0.001754	0.000364	-0.060808	0.005568	0.007295
002 果実	0.002272	0.002981	0.000237	0.000001	0.000922	-0.001765	0.000257	0.001236
003 畜産	0.001041	0.001096	0.000170	0.000006	0.000108	-0.054335	0.000886	0.000769
004 農業サービス	0.000000	0.000000	0.000000	0.000000	0.000000	0.000000	0.000000	0.000000
005 林業	0.000316	0.000370	0.000042	0.001444	0.001317	-1.747940	0.002030	0.001594
006 漁業	0.005158	0.008394	0.000555	0.000010	0.000007	-0.127697	0.001332	0.003429
007 金属鉱物	0.001754	0.005039	0.001504	0.013760	0.002230	0.114162	0.016861	0.009177
008 食料品	0.053638	0.055939	0.012006	0.000019	0.000020	-0.642409	0.005424	0.022855
009 飲料	0.037500	0.011941	0.000303	0.000004	0.000006	-0.086701	0.000274	0.004840
010 飼料・有機質肥料(除別掲)	0.000323	0.001504	0.000070	0.000010	0.000034	-0.002158	0.000648	0.000757
011 たばこ	0.000905	0.003730	0.000000	0.000000	0.000000	0.000000	0.000000	0.001398
012 繊維工業製品	0.000848	0.001957	0.000665	0.000637	0.000854	0.078854	0.004180	0.002463
013 衣服・その他の繊維既製品	0.004177	0.012041	0.000971	0.001050	0.001288	0.523539	0.001119	0.004543
014 製材・木製品	0.000500	0.000489	0.001173	0.000601	0.006437	0.773048	0.002221	0.001806
015 家具・装備品	0.001782	0.000943	0.000809	0.002404	0.002122	0.031189	0.000568	0.000973
016 パルプ・紙・板紙・加工紙	0.001828	0.001319	0.001072	0.001588	0.001641	-0.023735	0.003427	0.002182
017 紙加工品	0.000860	0.002493	0.001606	0.000842	0.000850	-0.008435	0.002517	0.002300
018 出版・印刷	0.007795	0.011233	0.007962	0.003102	0.003839	0.018831	0.005467	0.007394
019 化学肥料	0.000105	0.000404	0.000018	0.000096	0.000016	0.003923	0.000272	0.000245
020 無機化学基礎製品	0.000358	0.000466	0.000430	0.000564	0.000279	-0.002550	0.003815	0.001760
021 有機化学基礎製品	0.000049	0.000052	0.000036	0.000067	0.000047	0.002550	0.003257	0.001310
022 有機化学製品	0.000390	0.000422	0.000398	0.000426	0.000298	0.042762	0.009528	0.003974
023 合成樹脂	0.000504	0.000519	0.000271	0.001083	0.000672	0.022166	0.006341	0.002810
024 化学繊維	0.000093	0.000215	0.000042	0.000050	0.000057	0.001962	0.000913	0.000443
025 医薬品	0.009442	0.005947	0.005890	0.000016	0.000010	-0.015104	0.003001	0.008608
026 化学最終製品(除医薬品)	0.007370	0.007995	0.002611	0.003520	0.003377	0.057670	0.006100	0.005916
027 石油製品	0.007890	0.022581	0.007875	0.020847	0.009365	-0.021381	0.011598	0.014694
028 石炭製品	0.000112	0.001346	0.000024	0.004693	0.000346	0.045116	0.003025	0.001823
029 プラスチック製品	0.002535	0.002627	0.001215	0.005973	0.003193	-0.021381	0.008147	0.004819
030 ゴム製品	0.001015	0.003093	0.001383	0.003587	0.002178	0.025108	0.006565	0.004121
031 なめし革・毛皮・同製品	0.002214	0.003469	0.000095	0.000059	0.000041	0.004708	0.001288	0.001228
032 ガラス・ガラス製品	0.001803	0.000719	0.000482	0.001430	0.001543	0.001569	0.002161	0.001398
033 セメント・セメント製品	0.000056	0.000133	0.000125	0.017566	0.004500	0.020596	0.000139	0.001243
034 陶磁器	0.001845	0.000436	0.000474	0.003155	0.003092	0.001373	0.005833	0.000919
035 その他の窯業・土石製品	0.000502	0.000920	0.000408	0.007818	0.004605	-0.107689	0.004033	0.002700
036 鉄鉄・粗鋼	0.000021	0.001014	0.000023	0.001525	0.000692	0.112789	0.018667	0.007768
037 鋼材	0.000123	0.000221	0.000150	0.008575	0.005350	0.276775	0.015426	0.006980
038 鉄鍛造品	0.000042	0.000110	0.000063	0.001668	0.001973	0.063750	0.004620	0.002119
039 その他の鉄鋼製品	0.000051	0.000060	0.000040	0.000581	0.000689	0.005100	0.001759	0.000812
040 非鉄金属製錬・精製	0.000163	0.002380	0.000134	0.001233	-0.001614	0.051197	0.008171	0.003849
041 非鉄金属加工製品	0.000425	0.000579	0.000387	0.003636	0.006622	-0.059631	0.004907	0.003041
042 建設・建築用金属製品	0.000302	0.000935	0.000813	0.031188	0.018831	0.126520	0.000969	0.003948
043 その他の金属製品	0.003373	0.003412	0.001312	0.013284	0.010445	0.123382	0.009461	0.006637
044 一般産業機械	0.000209	0.000765	0.000294	0.011868	0.050763	1.307179	0.007136	0.008712
045 特殊産業機械	0.000151	0.000717	0.000192	0.002342	0.077937	0.246371	0.006040	0.011151
046 その他の一般機器	0.000142	0.000432	0.000250	0.000904	0.003314	0.059631	0.003292	0.001844
047 事務用・サービス用機器	0.000323	0.000749	0.000298	0.002141	0.005193	0.036289	0.006881	0.001185
048 民生用電子・電気機器	0.007751	0.006405	0.000206	0.001308	0.002912	0.007454	0.000958	0.002991
049 電子計算機・同付属装置	0.000033	0.001611	0.000041	0.005707	0.013684	-0.000588	0.001131	0.002275
050 通信機械	0.007745	0.000571	0.000695	0.004089	0.007574	-0.446253	0.000375	0.003111
051 電子応用装置・電気計測器	0.000019	0.000053	0.000284	0.003755	0.006439	-0.059435	0.000532	0.001116
052 半導体素子・集積回路	0.001343	0.000240	0.000114	0.000482	0.001107	-0.081012	0.008884	0.003774
053 電子部品	0.003850	0.002297	0.001760	0.001806	0.002809	-0.454688	0.023110	0.010611
054 電機機器	0.000067	0.000163	0.000065	0.003958	0.016163	-0.086701	0.001606	0.002625
055 その他の電気機器	0.000946	0.002046	0.000468	0.005132	0.005075	-0.019419	0.009661	0.005277
056 自動車	0.000546	0.024126	0.000950	0.004723	0.010089	0.699882	0.057412	0.041401
057 船舶・同修理	0.000065	0.000318	0.001039	0.000298	0.019994	0.335426	0.004377	0.004049
058 その他の輸送機械・同修理	0.000079	0.001067	0.000331	0.002115	0.012923	0.051197	0.001772	0.002909
059 精密機械	0.000855	0.002606	0.002480	0.003029	0.005253	0.140055	0.001237	0.002280
060 その他の製造工業製品	0.015529	0.006429	0.004841	0.006615	0.004603	-0.020008	0.001872	0.004470
061 再生資源回収・加工処理	0.000000	0.000396	0.000000	0.000000	0.000000	0.000196	0.000000	0.000127
062 建築	0.000000	0.000000	0.000000	0.000000	0.000000	0.000000	0.000000	0.000000
063 建設補修	0.000000	0.000000	0.000000	0.000000	0.000000	0.000000	0.000000	0.000000
064 公共事業	0.000000	0.000000	0.000000	0.000000	0.000000	0.000000	0.000000	0.000000
065 その他の土木建設	0.000000	0.000000	0.000000	0.000000	0.000000	0.000000	0.000000	0.000000
066 電力	0.003181	0.010731	0.004065	0.002206	0.001445	0.015692	0.006944	0.006954
067 ガス・熱供給	0.000000	0.000000	0.000000	0.000000	0.000000	0.000000	0.000000	0.000000
068 水道	0.000000	0.000000	0.000000	0.000000	0.000000	0.000000	0.000000	0.000000
069 廃棄物処理	0.000000	0.000000	0.000000	0.000000	0.000000	0.000000	0.000000	0.000000
070 卸売	0.042784	0.036850	0.014617	0.035016	0.088422	-0.255983	0.025460	0.035507
071 小売	0.000000	0.000000	0.000000	0.000000	0.000000	0.000000	0.000000	0.000000
072 金融・保険	0.001313	0.003081	0.000830	0.001566	0.000979	0.001177	0.001681	0.001939
073 不動産仲介及び賃貸	0.000000	0.000000	0.000000	0.000000	0.000000	0.000000	0.000000	0.000000
074 住宅賃貸料	0.000000	0.000000	0.000000	0.000000	0.000000	0.000000	0.000000	0.000000
075 住宅賃貸料(帰属賃貸)	0.000000	0.000000	0.000000	0.000000	0.000000	0.000000	0.000000	0.000000
076 鉄道輸送	0.000790	0.000784	0.001030	0.000678	0.000473	-0.000196	0.000811	0.000786
077 道路輸送	0.007086	0.006737	0.001358	0.004757	0.003569	-0.039427	0.002367	0.003983
078 自家輸送	0.000000	0.000000	0.000000	0.000000	0.000000	0.000000	0.000000	0.000000
079 水運	0.000235	0.000764	0.000150	0.000690	0.000454	-0.008435	0.001748	0.001032
080 航空輸送	0.001492	0.005128	0.001232	0.000856	0.000714	-0.002354	0.001223	0.002412
081 貨物運送取扱	0.000223	0.000245	0.000073	0.000277	0.000213	-0.002158	0.000177	0.000196
082 倉庫	0.000251	0.000332	0.000232	0.000267	0.000220	-0.004512	0.000247	0.000271
083 運輸付帯サービス	0.000516	0.000770	0.000296	0.000882	0.000490	-0.001373	0.000811	0.000699
084 通信	0.000739	0.001081	0.000292	0.000486	0.000208	0.000000	0.000277	0.000547
085 放送	0.000033	0.000075	0.000009	0.000009	0.000027	0.000000	0.000016	0.000035
086 公務	0.000000	0.000000	0.000000	0.000000	0.000000	0.000000	0.000000	0.000000
087 教育	0.000002	0.000159	0.001873	0.000001	0.000001	0.000000	0.000003	0.000275
088 研究	0.000016	0.000013	0.000062	0.000026	0.000038	0.000000	0.000179	0.000087
089 医療・保健	0.000095	0.000085	0.001538	0.000000	0.000000	0.000000	0.000000	0.000212
090 社会保障	0.000000	0.000060	0.000066	0.000000	0.000000	0.000000	0.000000	0.000027
091 介護	0.000000	0.000007	0.000240	0.000000	0.000000	0.000000	0.000000	0.000031
092 その他の公共サービス	0.000070	0.000682	0.000039	0.000043	0.000024	0.000000	0.000041	0.000245
093 広告・調査・情報サービス	0.002488	0.002410	0.001992	0.001774	0.006212	0.001177	0.002507	0.002792
094 物品賃貸サービス	0.001127	0.001364	0.001929	0.004767	0.002295	0.001373	0.002063	0.001927
095 自動車・機械修理	0.000016	0.000059	0.000019	0.000046	0.000020	0.000000	0.000033	0.000038
096 その他の対事業所サービス	0.000764	0.000979	0.001546	0.002788	0.002130	0.000392	0.000852	0.001183
097 娯楽サービス	0.002061	0.001095	0.000007	0.000006	0.000011	0.000000	0.000008	0.000403
098 飲食店	0.025031	0.002731	0.000000	0.000000	0.000000	0.000000	0.000000	0.001441
099 旅館・その他の宿泊所	0.080059	0.008162	0.000000	0.000000	0.000000	0.000000	0.000000	0.004426
100 その他の対個人サービス	0.000207	0.001170	0.000175	0.000020	0.000014	0.000000	0.000017	0.000409
101 事務用品	0.000000	0.00						

(13) 最終需要項目別移輸入誘発依存度 (〔I - (I-M) A〕⁻¹型)

	家計外消費支出	民間消費支出	一般政府消費支出	県内総固定資本形成(公的)	県内総固定資本形成(民間)	在庫純増	移輸出	計
001 耕種農業	0.031372	0.631171	0.020898	0.008822	0.005439	0.002236	0.300062	1.000000
002 果実	0.041637	0.771978	0.022734	0.000043	0.081400	0.000383	0.081826	1.000000
003 畜産	0.030643	0.456019	0.026129	0.000274	0.015321	0.018947	0.452668	1.000000
004 農業サービス	0.000000	0.000000	0.000000	0.000000	0.000000	0.000000	0.000000	0.000000
005 林業	0.004489	0.074366	0.003136	0.033239	0.090078	0.294131	0.500561	1.000000
006 漁業	0.034067	0.783688	0.019182	0.000107	0.000230	0.009990	0.152735	1.000000
007 金属鉱物	0.004329	0.175768	0.019427	0.055011	0.026502	-0.003337	0.722299	1.000000
008 食料品	0.053158	0.783573	0.062291	0.000030	0.000097	0.007541	0.093311	1.000000
009 飲料	0.175495	0.789875	0.007415	0.000033	0.000130	0.004806	0.022245	1.000000
010 飼料・有機肥料(除別掲)	0.009668	0.636319	0.010989	0.000487	0.004869	0.000765	0.336904	1.000000
011 たばこ	0.145873	0.854127	0.000000	0.000000	0.000000	0.000000	0.000000	1.000000
012 繊維工業製品	0.007798	0.254310	0.032024	0.009485	0.037835	-0.008588	0.667137	1.000000
013 衣服・その他の繊維製品	0.020827	0.848545	0.025333	0.008479	0.030928	-0.030917	0.096804	1.000000
014 製材・木製品	0.006266	0.086619	0.011367	0.138206	0.388884	-0.114861	0.483518	1.000000
015 家具・装飾品	0.041498	0.310231	0.098685	0.090678	0.237948	-0.008602	0.229562	1.000000
016 パルプ・紙・板紙・加工紙	0.018982	0.193483	0.058272	0.026700	0.082053	0.002918	0.617592	1.000000
017 紙加工品	0.085189	0.346978	0.082786	0.013432	0.040295	0.000984	0.430337	1.000000
018 出版・印刷	0.023879	0.486392	0.127692	0.015395	0.056633	-0.000683	0.290693	1.000000
019 化学肥料	0.009657	0.527897	0.008798	0.014378	0.007082	-0.004292	0.436481	1.000000
020 無機化学基礎製品	0.004605	0.084751	0.028948	0.011753	0.017315	0.000389	0.852238	1.000000
021 有機化学基礎製品	0.000844	0.012779	0.003295	0.001889	0.003938	-0.000522	0.977778	1.000000
022 有機化学製品	0.002225	0.033995	0.011866	0.003933	0.008171	-0.002887	0.942698	1.000000
023 合成樹脂	0.004064	0.059163	0.011443	0.014140	0.026070	-0.002116	0.887237	1.000000
024 化学繊維	0.004757	0.155429	0.011297	0.004162	0.014033	-0.001189	0.811511	1.000000
025 医薬品	0.024843	0.221154	0.739570	0.000067	0.000128	0.000471	0.013766	1.000000
026 化学最終製品(除医薬品)	0.028214	0.432636	0.052336	0.021827	0.062254	-0.002615	0.405347	1.000000
027 石油製品	0.012162	0.491998	0.063554	0.052058	0.069517	0.000390	0.310321	1.000000
028 石炭製品	0.001385	0.236248	0.001587	0.094430	0.020722	-0.006638	0.652266	1.000000
029 プラスチック製品	0.011914	0.174538	0.029900	0.045483	0.072270	0.001190	0.664705	1.000000
030 ゴム製品	0.005581	0.240288	0.039805	0.031939	0.057658	-0.001635	0.626363	1.000000
031 なめし革・毛皮・同製品	0.040854	0.904746	0.009131	0.001758	0.003644	-0.001029	0.040897	1.000000
032 ガラス・ガラス製品	0.029208	0.164672	0.040914	0.037526	0.120370	-0.000301	0.607611	1.000000
033 セメント・セメント製品	0.001016	0.034287	0.011937	0.518456	0.394853	-0.004445	0.043896	1.000000
034 陶磁器	0.045449	0.151803	0.061191	0.125930	0.366800	-0.000401	0.249227	1.000000
035 その他の窯業・土石製品	0.004209	0.109091	0.017928	0.106226	0.186027	-0.010699	0.587216	1.000000
036 鉄鉄・粗鋼	0.000061	0.041779	0.000352	0.007201	0.009721	-0.003895	0.944781	1.000000
037 鋼材	0.000400	0.010140	0.002548	0.045076	0.083608	-0.010638	0.868866	1.000000
038 鋳造品	0.000447	0.016638	0.003501	0.028881	0.101567	-0.008071	0.857036	1.000000
039 その他の鉄鋼製品	0.001426	0.023532	0.005899	0.026254	0.092636	-0.001685	0.851938	1.000000
040 非鉄金属製錬・精製	0.000957	0.197971	0.004128	0.011756	-0.045740	-0.003568	0.834495	1.000000
041 非鉄金属加工製品	0.003166	0.060903	0.015105	0.043860	0.237469	0.005260	0.634237	1.000000
042 建設・建築用金属製品	0.001733	0.075795	0.024407	0.289877	0.520302	-0.008598	0.096484	1.000000
043 その他の金属製品	0.011512	0.164566	0.023444	0.073431	0.171654	-0.004987	0.560381	1.000000
044 一般産業機械	0.000544	0.028130	0.003999	0.049985	0.635575	-0.040253	0.322022	1.000000
045 特殊産業機械	0.000307	0.020599	0.002043	0.007706	0.762339	-0.005927	0.212933	1.000000
046 その他の一般機器	0.000174	0.074976	0.016068	0.017980	0.196044	-0.008676	0.701867	1.000000
047 事務用・サービス用機器	0.006172	0.202256	0.029794	0.066294	0.477910	-0.008215	0.225789	1.000000
048 民生用電子・電気機器	0.058693	0.685615	0.008164	0.016046	0.106179	-0.000669	0.125972	1.000000
049 電子計算機・同付属装置	0.000324	0.226700	0.002151	0.092045	0.656134	0.000069	0.022577	1.000000
050 通信機械	0.515098	0.058750	0.026508	0.048228	0.265584	0.038484	0.047348	1.000000
051 電子応用装置・電気計測器	0.000377	0.015132	0.030217	0.123415	0.629143	0.014284	0.187432	1.000000
052 半導体素子・集積回路	0.008060	0.020345	0.003584	0.004685	0.032003	0.005759	0.925563	1.000000
053 電子部品	0.008217	0.069309	0.019673	0.006244	0.028872	0.011495	0.856191	1.000000
054 電機機器	0.000581	0.019929	0.002947	0.055337	0.671706	0.008862	0.240637	1.000000
055 その他の電気機器	0.004059	0.124131	0.010520	0.035680	0.104895	0.000987	0.719728	1.000000
056 自動車	0.000299	0.186561	0.002720	0.004186	0.265591	-0.004535	0.545178	1.000000
057 船舶・同修理	0.000364	0.025109	0.030424	0.002703	0.538605	-0.022224	0.425018	1.000000
058 その他の輸送機械・同修理	0.000615	0.117435	0.135781	0.026686	0.484631	-0.004722	0.239574	1.000000
059 精密機械	0.008492	0.365854	0.128943	0.048734	0.251240	-0.016476	0.213213	1.000000
060 その他の製造工業製品	0.078687	0.460433	0.128414	0.054295	0.112333	0.001201	0.164638	1.000000
061 再生資源回収・加工処理	0.000000	1.000415	0.000000	0.000000	0.000000	-0.000415	0.000000	1.000000
062 建築	0.000000	0.000000	0.000000	0.000000	0.000000	0.000000	0.000000	0.000000
063 建設補修	0.000000	0.000000	0.000000	0.000000	0.000000	0.000000	0.000000	0.000000
064 公共事業	0.000000	0.000000	0.000000	0.000000	0.000000	0.000000	0.000000	0.000000
065 その他の土木建設	0.000000	0.000000	0.000000	0.000000	0.000000	0.000000	0.000000	0.000000
066 電力	0.010360	0.494033	0.069308	0.011638	0.022671	-0.000605	0.392595	1.000000
067 ガス・熱供給	0.000000	0.000000	0.000000	0.000000	0.000000	0.000000	0.000000	0.000000
068 水道	0.000000	0.000000	0.000000	0.000000	0.000000	0.000000	0.000000	0.000000
069 廃棄物処理	0.000000	0.000000	0.000000	0.000000	0.000000	0.000000	0.000000	0.000000
070 卸売	0.027292	0.332248	0.048815	0.036184	0.271627	0.001934	0.281900	1.000000
071 小売	0.000000	0.000000	0.000000	0.000000	0.000000	0.000000	0.000000	0.000000
072 金融・保険	0.015333	0.508616	0.050775	0.029634	0.055063	-0.000163	0.340742	1.000000
073 不動産仲介及び賃貸	0.000000	0.000000	0.000000	0.000000	0.000000	0.000000	0.000000	0.000000
074 住宅賃貸料	0.000000	0.000000	0.000000	0.000000	0.000000	0.000000	0.000000	0.000000
075 住宅賃貸料(帰属賃貸)	0.000000	0.000000	0.000000	0.000000	0.000000	0.000000	0.000000	0.000000
076 鉄道輸送	0.022753	0.319213	0.155324	0.031654	0.065583	0.000067	0.405407	1.000000
077 道路輸送	0.040295	0.541471	0.040414	0.043822	0.097738	0.002655	0.233605	1.000000
078 自家輸送	0.000000	0.000000	0.000000	0.000000	0.000000	0.000000	0.000000	0.000000
079 水運	0.005151	0.237019	0.017189	0.024533	0.047996	0.002193	0.665919	1.000000
080 航空輸送	0.014006	0.680556	0.060560	0.013024	0.032265	0.000262	0.199328	1.000000
081 貨物運送取扱	0.025813	0.400376	0.044098	0.051896	0.118580	0.002958	0.356279	1.000000
082 倉庫	0.020942	0.391701	0.101222	0.036067	0.088230	0.004460	0.357378	1.000000
083 運輸付帯サービス	0.016723	0.353070	0.050169	0.046328	0.076535	0.000527	0.456648	1.000000
084 通信	0.030589	0.632743	0.063294	0.032609	0.041554	0.000000	0.199211	1.000000
085 放送	0.020772	0.678042	0.031157	0.008902	0.084570	0.000000	0.176558	1.000000
086 公務	0.000000	0.000000	0.000000	0.000000	0.000000	0.000000	0.000000	0.000000
087 教育	0.000192	0.185547	0.089086	0.000192	0.000575	0.000000	0.004409	1.000000
088 研究	0.004217	0.046988	0.083735	0.010843	0.047590	0.000000	0.806627	1.000000
089 医療・保健	0.010181	0.129128	0.860442	0.000000	0.000000	0.000000	0.000248	1.000000
090 社会保障	0.000000	0.711501	0.288499	0.000000	0.000000	0.000000	0.000000	1.000000
091 介護	0.000000	0.068847	0.311533	0.000000	0.000000	0.000000	0.000000	1.000000
092 その他の公共サービス	0.006445	0.891300	0.018904	0.006445	0.010741	0.000000	0.066165	1.000000
093 広告・調査・情報サービス	0.020185	0.276339	0.084606	0.023314	0.242678	-0.000113	0.352991	1.000000
094 物品賃貸サービス	0.013247	0.226620	0.118732	0.090790	0.129930	-0.000191	0.420873	1.000000
095 自動車・機械修理	0.009602	0.495199	0.058985	0.043896	0.057613	0.000000	0.334705	1.000000
096 その他の対事業所サービス	0.014631	0.264731	0.154889	0.086450	0.196380	-0.000089	0.283008	1.000000
097 娯楽サービス	0.115917	0.870361	0.002091	0.000523	0.002875	0.000000	0.008233	1.000000
098 飲食店	0.393413	0.606587	0.000000	0.000000	0.000000	0.000000	0.000000	1.000000
099 旅館・その他の宿泊所	0.409660	0.590340	0.000000	0.000000	0.000000	0.000000	0.000000	1.000000
100 その他の対個人サービス	0.011454	0.915830	0.050837	0.001802	0.003732	0.000000	0.016345	1.000000
101 事務用品	0.000000	0.000						

第 3 章 部門分類表等

1 平成16年広島県簡易延長産業連関表部門分類及び生産額表

内生部門

基本分類(405部門)			統合細分類(180部門)		
コード	部	門 名	コード	部	門 名
011101	米		0111	穀類	
011102	麦類				
011201	いも類		0112	いも・豆類	
011202	豆類				
011301	野菜(露地)		0113	野菜	
011302	野菜(施設)				
011401	果実		0114	果実	
011501	砂糖原料作物		0115	その他の食用作物	
011502	飲料用作物				
011509	その他の食用耕種作物				
011601	飼料作物		0116	非食用作物	
011602	種苗				
011603	花き・花木類				
011609	その他の非食用耕種作物				
012101	酪農		0121	畜産	
012102	鶏卵				
012103	肉鶏				
012104	豚				
012105	肉用牛				
012109	その他の畜産				
013101	獣医業		0131	農業サービス	
013102	農業サービス(除獣医業)				
021101	育林		0211	育林	
021201	素材		0212	素材	
021301	特用林産物(含狩猟業)		0213	特用林産物	
031101	沿岸漁業		0311	海面漁業	
031102	沖合漁業				
031103	遠洋漁業				
031104	海面養殖業				
031201	内水面漁業		0312	内水面漁業	
031202	内水面養殖業				
061101	金属鉱物		0600	鉱業	
062101	窯業原料鉱物				
062201	砂利・採石				
062202	碎石				
062909	その他の非金属鉱物				
071101	石炭				
072101	原油・天然ガス				
111101	と畜(含肉鶏処理)		1111	と畜	
111201	肉加工品		1112	畜産食料品	
111202	畜産びん・かん詰				
111203	酪農品				
111301	冷凍魚介類		1113	水産食料品	
111302	塩・干・くん製品				
111303	水産びん・かん詰				
111304	ねり製品				
111309	その他の水産食品				
111401	精穀		1114	精穀・製粉	
111402	製粉				
111501	めん類		1115	めん・パン・菓子類	
111502	パン類				
111503	菓子類				
111601	農産びん・かん詰		1116	農産保存食料品	
111602	農産保存食料品(除びん・かん詰)				
111701	砂糖		1117	砂糖・油脂・調味料類	
111702	でん粉				
111703	ぶどう糖・水あめ・異性化糖				
111704	植物油脂				
111705	動物油脂				
111706	調味料				
111901	冷凍調理食品		1119	その他の食料品	
111902	レトルト食品				
111903	そう菜・すし・弁当				
111904	学校給食(公立)★★				
111905	学校給食(私立)★				
111909	その他の食料品				
112101	清酒		1121	酒類	
112102	ビール				
112103	ウイスキー類				

(単位:百万円)

統合小分類(102部門)			統合中分類(41部門)			統合大分類(13部門)		
コード	部門名	金額	コード	部門名	金額	コード	部門名	金額
001	耕種農業(1/2)	48,237	01	農林水産業	170,837	01	農林水産業	170,837
002	果実	13,441						
001	耕種農業(2/2)	5,146						
003	畜産	40,764						
004	農業サービス	10,090						
005	林業	24,723						
006	漁業	28,436						
007	鉱業	17,091	02	鉱業	17,091	02	鉱業	17,091
008	食料品	546,442	03	食料品	629,635	03	製造業	8,278,372
009	飲料	59,772						

基本分類(405部門)			統合細分類(188部門)		
コード	部	門	コード	部	門
112109	その他の酒類				
112901	茶・コーヒー		1129	その他の飲料	
112902	清涼飲料				
112903	製氷				
113101	飼料		1131	飼料・有機質肥料(除別掲)	
113102	有機質肥料(除別掲)				
114101	たばこ		1141	たばこ	
151101	紡績糸		1511	紡績	
151201	綿・スフ織物(含合繊短繊維織物)		1512	織物	
151202	絹・人絹織物(含合繊長繊維織物)				
151203	毛織物・麻織物・その他の織物				
151301	ニット生地		1513	ニット生地	
151401	染色整理		1514	染色整理	
151901	綱・網		1519	その他の繊維工業製品	
151902	じゅうたん・床敷物				
151903	繊維製衛生材料				
151909	その他の繊維工業製品				
152101	織物製衣服		1521	衣服	
152102	ニット製衣服				
152209	その他の衣服・身の回り品		1522	その他の衣服・身の回り品	
152901	寝具		1529	その他の繊維既製品	
152909	その他の繊維既製品				
161101	製材		1611	製材・合板・チップ	
161102	合板				
161103	木材チップ				
161909	その他の木製品		1619	その他の木製品	
171101	木製家具・装備品		1711	家具・装備品	
171102	木製建具				
171103	金属製家具・装備品				
181101	パルプ		1811	パルプ	
181201	洋紙・和紙		1812	紙・板紙	
181202	板紙				
181301	段ボール		1813	加工紙	
181302	塗工紙・建設用加工紙				
182101	段ボール箱		1821	紙製容器	
182109	その他の紙製容器				
182901	紙製衛生材料・用品		1829	その他の紙加工品	
182909	その他のパルプ・紙・紙加工品				
191101	新聞		1911	出版・印刷	
191102	印刷・製版・製本				
191103	出版				
201101	化学肥料		2011	化学肥料	
202101	ソーダ工業製品		2021	ソーダ工業製品	
202901	無機顔料		2029	その他の無機化学基礎製品	
202902	圧縮ガス・液化ガス				
202903	塩				
202909	その他の無機化学工業製品				
203101	石油化学基礎製品		2031	石油化学基礎製品	
203102	石油化学系芳香族製品				
203201	脂肪族中間物		2032	有機化学中間製品	
203202	環式中間物				
203301	合成ゴム		2033	合成ゴム	
203901	メタン誘導品		2039	その他の有機化学基礎製品	
203902	油脂加工製品				
203903	可塑剤				
203904	合成染料				
203909	その他の有機化学工業製品				
204101	熱硬化性樹脂		2041	合成樹脂	
204102	熱可塑性樹脂				
204103	高機能性樹脂				
204109	その他の合成樹脂				
205101	レーヨン・アセテート		2051	化学繊維	
205102	合成繊維				
206101	医薬品		2061	医薬品	
207101	石けん・合成洗剤・界面活性剤		2071	石けん・界面活性剤・化粧品	
207102	化粧品・歯磨				
207201	塗料		2072	塗料・印刷インキ	
207202	印刷インキ				
207301	写真感光材料		2073	写真感光材料	
207401	農薬		2074	農薬	
207901	ゼラチン・接着剤		2079	その他の化学最終製品	
207909	その他の化学最終製品				

(単位:百万円)

統合小分類(102部門)				統合中分類(41部門)				統合大分類(13部門)			
コード	部門	名	金額	コード	部門	名	金額	コード	部門	名	金額
010	飼料・有機質肥料(除別掲)		23,421								
011	たばこ		0								
012	繊維工業製品		63,421	04	繊維製品		63,421				
013	衣服・その他の繊維既製品		120,673	05	衣服・その他の繊維製品		120,673				
014	製材・木製品		166,283	06	製材・木製品		166,283				
015	家具・装備品		72,060	07	家具・装備品		72,060				
016	パルプ・紙・板紙・加工紙		108,859	08	パルプ・紙・板紙・加工紙		145,884				
017	紙加工品		37,025								
018	出版・印刷		111,517	09	出版・印刷		111,517				
019	化学肥料		3,109	10	化学製品		308,148				
020	無機化学基礎製品		50,403								
021	有機化学基礎製品		0								
022	有機化学製品		102,531								
023	合成樹脂		63,960								
024	化学繊維		29,764								
025	医薬品		23,521								
026	化学最終製品(除医薬品)		34,860								

基本分類(405部門)			統合細分類(188部門)		
コード	部	門	コード	部	門
211101	石油製品		2111	石油製品	
212101	石炭製品		2121	石炭製品	
212102	舗装材料				
221101	プラスチック製品		2211	プラスチック製品	
231101	タイヤ・チューブ		2311	タイヤ・チューブ	
231901	ゴム製履物		2319	その他のゴム製品	
231902	プラスチック製履物				
231909	その他のゴム製品				
241101	革製履物		2411	革製履物	
241201	製革・毛皮		2412	なめし革・毛皮・その他の革製品	
241202	かばん・袋物・その他の革製品				
251101	板ガラス・安全ガラス		2511	板ガラス・安全ガラス	
251201	ガラス繊維・同製品		2512	ガラス繊維・同製品	
251909	その他のガラス製品		2519	その他のガラス製品	
252101	セメント		2521	セメント	
252201	生コンクリート		2522	生コンクリート	
252301	セメント製品		2523	セメント製品	
253101	陶磁器		2531	陶磁器	
259901	耐火物		2599	その他の窯業・土石製品	
259902	その他の建設用土石製品				
259903	炭素・黒鉛製品				
259904	研磨材				
259909	その他の窯業・土石製品				
261101	銑鉄		2611	銑鉄・粗鋼	
261102	フェアラロイ				
261103	粗鋼(転炉)				
261104	粗鋼(電気炉)				
261201P	鉄屑		2612	鉄屑	
262101	熱間圧延鋼材		2621	熱間圧延鋼材	
262201	鋼管		2622	鋼管	
262301	冷間仕上鋼材		2623	冷延・めっき鋼材	
262302	めっき鋼材				
263101	鍛造鋼		2631	鍛造品	
263102	鋳鉄管				
263103	鋳鉄品及び鍛工品(鉄)				
264901	鉄鋼シャースリット業		2649	その他の鉄鋼製品	
264909	その他の鉄鋼製品				
271101	銅		2711	非鉄金属製錬・精製	
271102	鉛・亜鉛(含再生)				
271103	アルミニウム(含再生)				
271109	その他の非鉄金属地金				
271201P	非鉄金属屑		2712	非鉄金属屑	
272101	電線・ケーブル		2721	電線・ケーブル	
272102	光ファイバケーブル				
272201	伸銅品		2722	その他の非鉄金属製品	
272202	アルミ圧延製品				
272203	非鉄金属素形材				
272204	核燃料				
272209	その他の非鉄金属製品				
281101	建設用金属製品		2811	建設用金属製品	
281201	建築用金属製品		2812	建築用金属製品	
289101	ガス・石油機器及び暖房機器		2891	ガス・石油機器及び暖房機器	
289901	ボルト・ナット・リベット及びスプリング		2899	その他の金属製品	
289902	金属製容器及び製缶板金製品				
289903	配管工事付属品・粉末や金製品・道具類				
289909	その他の金属製品				
301101	ボイラ		3011	原動機・ボイラ	
301102	タービン				
301103	原動機				
301201	運搬機械		3012	運搬機械	
301301	冷凍機・温湿調整装置		3013	冷凍機・温湿調整装置	
301901	ポンプ及び圧縮機		3019	その他の一般産業機械	
301902	機械工具				
301909	その他の一般産業機械及び装置				
302101	建設・鉱山機械		3021	建設・鉱山機械	
302201	化学機械		3022	化学機械	
302301	産業用ロボット		3023	産業用ロボット	
302401	金属工作機械		3024	金属加工・工作機械	
302402	金属加工機械				
302901	農業用機械		3029	その他の特殊産業用機械	
302902	繊維機械				
302903	食料品加工機械				

(単位:百万円)

統合小分類(102部門)			統合中分類(41部門)			統合大分類(13部門)		
コード	部門名	金額	コード	部門名	金額	コード	部門名	金額
027	石油製品	1,528	11	石油・石炭製品	82,446			
028	石炭製品	80,918						
029	プラスチック製品	342,381	12	プラスチック製品	342,381			
030	ゴム製品	88,226	13	ゴム製品	88,226			
031	なめし革・毛皮・同製品	985	14	なめし革・毛皮・同製品	985			
032	ガラス・ガラス製品	4,782	15	窯業・土石製品	90,497			
033	セメント・セメント製品	41,424						
034	陶磁器	501						
035	その他の窯業・土石製品	43,790						
036	鉄鉄・粗鋼	891,945	16	鉄鋼	1,877,704			
037	鋼材	904,372						
038	鋳鍛造品	39,674						
039	その他の鉄鋼製品	41,713						
040	非鉄金属製錬・精製	46,874	17	非鉄金属	146,571			
041	非鉄金属加工製品	99,697						
042	建設・建築用金属製品	118,410	18	金属製品	287,623			
043	その他の金属製品	169,213						
044	一般産業機械	192,448	19	一般機械	786,523			
045	特殊産業機械	534,689						

基本分類(405部門)			統合細分類(188部門)				
コード	部	門	名	コード	部	門	名
302904	半導体製造装置						
302909	その他の特殊産業用機械						
303101	金型			3031	その他の一般機械器具及び部品		
303102	ベアリング						
303109	その他の一般機械器具及び部品						
311101	複写機			3111	事務用機械		
311109	その他の事務用機械						
311201	サービス用機器			3112	サービス用機器		
321101	電気音響機器			3211	民生用電子機器		
321102	ラジオ・テレビ受信機						
321103	ビデオ機器						
321201	民生用エアコンディショナ			3212	民生用電気機器		
321202	民生用電気機器(除エアコン)						
331101	パーソナルコンピュータ			3311	電子計算機・同付属装置		
331102	電子計算機本体(除パソコン)						
331103	電子計算機付属装置						
332101	有線電気通信機器			3321	通信機械		
332102	携帯電話機						
332103	無線電気通信機器(除携帯電話機)						
332109	その他の電気通信機器						
333101	電子応用装置			3331	電子応用装置		
333201	電気計測器			3332	電気計測器		
334101	半導体素子			3341	半導体素子・集積回路		
334102	集積回路						
335901	電子管			3359	電子部品		
335902	液晶素子						
335903	磁気テープ・磁気ディスク						
335909	その他の電子部品						
341101	回転電気機械			3411	重電機器		
341102	開閉制御装置及び配電盤						
341103	変圧器・変成器						
341109	その他の産業用重電機器						
342101	電気照明器具			3421	その他の電気機器		
342102	電池						
342103	電球類						
342104	配線器具						
342105	内燃機関電装品						
342109	その他の電気機械器具						
351101	乗用車			3511	乗用車		
352101	トラック・バス・その他の自動車			3521	トラック・バス・その他の自動車		
353101	二輪自動車			3531	二輪自動車		
354101	自動車車体			3541	自動車部品・同付属品		
354102	自動車用内燃機関・同部分品						
354103	自動車部品						
361101	鋼船			3611	船舶・同修理		
361102	その他の船舶						
361103	船用内燃機関						
361110	船舶修理						
362101	鉄道車両			3621	鉄道車両・同修理		
362110	鉄道車両修理						
362201	航空機			3622	航空機・同修理		
362210	航空機修理						
362901	自転車			3629	その他の輸送機械		
362909	その他の輸送機械						
371101	カメラ			3711	光学機械		
371109	その他の光学機械						
371201	時計			3712	時計		
371901	理化学機械器具			3719	その他の精密機械		
371902	分析器・試験機・計量器・測定器						
371903	医療用機械器具						
391101	玩具			3911	玩具・運動用品		
391102	運動用品						
391901	楽器			3919	その他の製造工業製品		
391902	情報記録物						
391903	筆記具・文具						
391904	身辺細貨品						
391905	量・わら加工品						
391906	武器						
391909	その他の製造工業製品						
392101	再生資源回収・加工処理			3921	再生資源回収・加工処理		
411101	住宅建築(木造)			4111	住宅建築		
411102	住宅建築(非木造)						

(単位:百万円)

統合小分類(102部門)			統合中分類(41部門)			統合大分類(13部門)		
コード	部門名	金額	コード	部門名	金額	コード	部門名	金額
046	その他の一般機器	35,285						
047	事務用・サービス用機器	24,101						
048	民生用電子・電気機器	7,580	20	電気機械	963,345			
049	電子計算機・同付属装置	3,263						
050	通信機械	201,118						
051	電子応用装置・電気計測器	25,503						
052	半導体素子・集積回路	285,156						
053	電子部品	291,879						
054	重電機器	123,373						
055	その他の電気機器	25,473						
056	自動車	1,334,929	21	自動車	1,334,929			
057	船舶・同修理	284,215	22	船舶・同修理	284,215			
058	その他の輸送機械・同修理	82,657	23	その他の輸送機械・同修理	82,657			
059	精密機械	57,838	24	精密機械	57,838			
060	その他の製造工業製品	69,769	25	その他の製造工業製品	194,819			
061	再生資源回収・加工処理	125,050						
062	建築	942,834	26	建設	1,630,866	04	建設	1,630,866

基本分類(405部門)			統合細分類(188部門)		
コード	部	門	コード	部	門
411201	非住宅建築	(木造)	4112	非住宅建築	
411202	非住宅建築	(非木造)			
412101	建設補修		4121	建設補修	
413101	道路関係公共事業		4131	公共事業	
413102	河川・下水道・その他の公共事業				
413103	農林関係公共事業				
413201	鉄道軌道建設		4132	その他の土木建設	
413202	電力施設建設				
413203	電気通信施設建設				
413209	その他の土木建設				
511101	事業用原子力発電		5111	電力	
511102	事業用火力発電				
511103	水力・その他の事業用発電				
511104	自家発電				
512101	都市ガス		5121	都市ガス	
512201	熱供給業		5122	熱供給業	
521101	上水道・簡易水道		5211	水道	
521102	工業用水				
521103	下水道★★				
521201	廃棄物処理(公営)★★		5212	廃棄物処理	
521202	廃棄物処理(産業)				
611101	卸売		6111	卸売	
611201	小売		6112	小売	
621101	金融		6211	金融	
621201	生命保険		6212	保険	
621202	損害保険				
641101	不動産仲介・管理業		6411	不動産仲介及び賃貸	
641102	不動産賃貸業				
642101	住宅賃貸料		6421	住宅賃貸料	
642201	(S)住宅賃貸料(帰属家賃)		6422	住宅賃貸料(帰属家賃)	
711101	鉄道旅客輸送		7111	鉄道旅客輸送	
711201	鉄道貨物輸送		7112	鉄道貨物輸送	
712101	バス		7121	道路旅客輸送	
712102	ハイヤー・タクシー				
712201	道路貨物輸送		7122	道路貨物輸送	
713101P	自家輸送(旅客自動車)		7131	自家輸送(旅客自動車)	
713201P	自家輸送(貨物自動車)		7132	自家輸送(貨物自動車)	
714101	外洋輸送		7141	外洋輸送	
714201	沿海・内水面輸送		7142	沿海・内水面輸送	
714301	港湾運送		7143	港湾運送	
715101	航空輸送		7151	航空輸送	
716101	貨物運送取扱		7161	貨物運送取扱	
717101	倉庫		7171	倉庫	
718101	こん包		7181	こん包	
718901	道路輸送施設提供		7189	その他の運輸付帯サービス	
718902	水運施設管理★★				
718903	その他の水運付帯サービス				
718904	航空施設管理(国公営)★★				
718905	航空施設管理(産業)				
718906	その他の航空付帯サービス				
718909	旅行・その他の運輸付帯サービス				
731101	郵便		7311	郵便	
731201	固定電気通信		7312	電気通信	
731202	移動電気通信				
731203	その他の電気通信				
731909	その他の通信サービス		7319	その他の通信サービス	
732101	公共放送		7321	放送	
732102	民間放送				
732103	有線放送				
811101	公務(中央)★★		8111	公務(中央)	
811201	公務(地方)★★		8112	公務(地方)	
821101	学校教育(国公立)★★		8211	学校教育	
821102	学校教育(私立)★				
821301	社会教育(国公立)★★		8213	社会教育・その他の教育	
821302	社会教育(非営利)★				
821303	その他の教育訓練機関(国公立)★★				
821304	その他の教育訓練機関(産業)				
822101	自然科学研究機関(国公立)★★		8221	学術研究機関	
822102	人文科学研究機関(国公立)★★				
822103	自然科学研究機関(非営利)★				
822104	人文科学研究機関(非営利)★				
822105	自然科学研究機関(産業)				

(単位:百万円)

統合小分類(102部門)			統合中分類(41部門)			統合大分類(13部門)		
コード	部門名	金額	コード	部門名	金額	コード	部門名	金額
063	建設補修	161,415						
064	公共事業	417,864						
065	その他の土木建設	108,753						
066	電力	430,320	27	電力・ガス・熱供給	474,955	05	電力・ガス・水道	652,938
067	ガス・熱供給	44,635						
068	水道	99,834	28	水道・廃棄物処理	177,983			
069	廃棄物処理	78,149						
070	卸売	1,340,226	29	商業	2,120,498	06	商業	2,120,498
071	小売	780,272						
072	金融・保険	944,456	30	金融・保険	944,456	07	金融・保険	944,456
073	不動産仲介及び賃貸	159,426	31	不動産	1,445,678	08	不動産	1,445,678
074	住宅賃貸料	270,995						
075	住宅賃貸料(帰属家賃)	1,015,257						
076	鉄道輸送	74,892	32	運輸	1,355,283	09	運輸	1,355,283
077	道路輸送	603,157						
078	自家輸送	202,316						
079	水運	221,155						
080	航空輸送	29,322						
081	貨物運送取扱	14,455						
082	倉庫	49,903						
083	運輸付帯サービス	160,083						
084	通信	384,258	33	通信・放送	444,681	10	通信・放送	444,681
085	放送	60,423						
086	公務	722,163	34	公務	722,163	11	公務	722,163
087	教育	570,909	35	教育・研究	821,927	12	サービス	4,582,525
088	研究	251,018						

基本分類(405部門)			統合細分類(188部門)				
コード	部	門 名	コード	部	門 名		
822106	人文科学研究機関	(産業)					
822201	企業内研究開発		8222	企業内研究開発			
831101	医療	(国公立)	8311	医療			
831102	医療	(公益法人等)					
831103	医療	(医療法人等)					
831201	保健衛生	(国公立)★★	8312	保健			
831202	保健衛生	(産業)					
831301	社会保険事業	(国公立)★★	8313	社会保障			
831302	社会保険事業	(非営利)★					
831303	社会福祉	(国公立)★★					
831304	社会福祉	(非営利)★					
831401	介護	(居宅)	8314	介護			
831402	介護	(施設)					
841101	対企業民間非営利団体		8411	その他の公共サービス			
841102	対家計民間非営利団体	(除別掲)★					
851101	広告		8511	広告			
851201	情報サービス		8512	調査・情報サービス			
851202	ニュース供給・興信所						
851301	物品賃貸業	(除貸自動車)	8513	物品賃貸業	(除貸自動車業)		
851401	貸自動車業		8514	貸自動車業			
851510	自動車修理		8515	自動車修理			
851610	機械修理		8516	機械修理			
851901	建物サービス		8519	その他の対事業所サービス			
851902	法務・財務・会計サービス						
851903	土木建築サービス						
851904	労働者派遣サービス						
851909	その他の対事業所サービス						
861101	映画・ビデオ制作・配給業				8611	娯楽サービス	
861102	映画館						
861103	劇場・興行場						
861104	遊戯場						
861105	競輪・競馬等の競走場・競技団						
861106	スポーツ施設提供業・公園・遊園地						
861107	興行団						
861109	その他の娯楽						
861201	一般飲食店	(除喫茶店)	8612	飲食店			
861202	喫茶店						
861203	遊興飲食店						
861301	旅館・その他の宿泊所		8613	旅館・その他の宿泊所			
861901	洗濯・洗張・染物業		8619	その他の対個人サービス			
861902	理容業						
861903	美容業						
861904	浴場業						
861905	写真業						
861906	冠婚葬祭業						
861907	各種修理業	(除別掲)					
861908	個人教授所						
861909	その他の対個人サービス						
890000P	事務用品				8900	事務用品	
900000	分類不明		9000	分類不明			
909900	内生部門計		9099	内生部門計			

(注) 1 405部門分類の部門名欄の★印は、活動主体を次のように表す。

- ★★……………政府サービス生産者
- ★……………対家計民間非営利サービス生産者
- 無印……………産業

2 Pは仮説部門を示す。

(単位:百万円)

統合小分類(102部門)			統合中分類(41部門)			統合大分類(13部門)		
コード	部門名	金額	コード	部門名	金額	コード	部門名	金額
089	医療・保健	913,444	36	医療・保健・社会保障・介護	1,224,277			
090	社会保障	126,363						
091	介護	184,470						
092	その他の公共サービス	77,347	37	その他の公共サービス	77,347			
093	広告・調査・情報サービス	327,262	38	対事業所サービス	1,405,039			
094	物品賃貸サービス	179,974						
095	自動車・機械修理	284,991						
096	その他の対事業所サービス	612,812						
097	娯楽サービス	224,786	39	対個人サービス	1,053,935			
098	飲食店	430,167						
099	旅館・その他の宿泊所	105,598						
100	その他の対個人サービス	293,384						
101	事務用品	39,992	40	事務用品	39,992	03	製造業へ統合	
102	分類不明	119,076	41	分類不明	119,076	13	分類不明	119,076
103	内生部門計	22,484,464	49	内生部門計	22,484,464	19	内生部門計	22,484,464

最終需要部門

基本分類(405部門)			統合細分類(180部門)		
コード	部	門 名	コード	部	門 名
911000	家計外消費支出(列)		9110	家計外消費支出(列)	
912100	家計消費支出		9121	家計消費支出	
912200	対家計民間非営利団体消費支出		9122	対家計民間非営利団体消費支出	
913110	中央政府集合の消費支出		9130	一般政府消費支出	
913120	地方政府集合の消費支出				
913130	中央政府個別の消費支出				
913140	地方政府個別の消費支出				
913200	一般政府消費支出(社会資本等減耗分)				
914100	県内総固定資本形成(公的)		9141	県内総固定資本形成(公的)	
914200	県内総固定資本形成(民間)		9142	県内総固定資本形成(民間)	
915010	生産者製品在庫純増		9150	在庫純増	
915020	半製品・仕掛品在庫純増				
915030	流通在庫純増				
915040	原材料在庫純増				
920000	県内最終需要計		9200	県内最終需要計	
921000	県内需要合計		9210	県内需要合計	
921110	移輸出(普通貿易)		9211	移輸出	
921120	移輸出(特殊貿易)				
921200	移輸出(直接購入)				
921300	調整項				
930000	最終需要計		9300	最終需要計	
935000	需要合計		9350	需要合計	
941110	(控除)移輸入(普通貿易)		9411	(控除)移輸入	
941120	(控除)移輸入(特殊貿易)				
941200	(控除)移輸入(直接購入)				
941300	(控除)関税				
941400	(控除)輸入品商品税				
942000	(控除)移輸入計				
950000	最終需要部門計		9500	最終需要部門計	
970000	県内生産額		9700	県内生産額	

粗付加価値部門

基本分類(405部門)			統合細分類(180部門)		
コード	部	門 名	コード	部	門 名
911000	家計外消費支出(行)		9110	家計外消費支出(行)	
931100	賃金・俸給		9311	賃金・俸給	
931200	社会保険料(雇用主負担)		9312	社会保険料(雇用主負担)	
931300	その他の給与及び手当		9313	その他の給与及び手当	
940100	営業余剰		9401	営業余剰	
940200	資本減耗引当		9402	資本減耗引当	
940300	資本減耗引当(社会資本等減耗分)		9403	資本減耗引当(社会資本等減耗分)	
940400	間接税(除関税・輸入品商品税)		9404	間接税(除関税・輸入品商品税)	
940500	(控除)経常補助金		9405	(控除)経常補助金	
950000	粗付加価値部門計		9500	粗付加価値部門計	
970000	県内生産額		9700	県内生産額	

(単位:百万円)

統合小分類(102部門)			統合中分類(41部門)			統合大分類(13部門)		
コード	部門名	金額	コード	部門名	金額	コード	部門名	金額
104	家計外消費支出(列)	430,422	50	家計外消費支出(列)	430,422	20	家計外消費支出(列)	430,422
105	民間消費支出	6,083,722	51	民間消費支出	6,083,722	21	民間消費支出	6,083,722
106	一般政府消費支出	2,253,365	52	一般政府消費支出	2,253,365	22	一般政府消費支出	2,253,365
					0			0
					0			0
					0			0
107	県内総固定資本形成(公的)	697,255	53	県内総固定資本形成(公的)	697,255	23	県内総固定資本形成	2,770,027
108	県内総固定資本形成(民間)	2,072,772	54	県内総固定資本形成(民間)	2,072,772			
109	在庫純増	-5,098	55	在庫純増	-5,098	24	在庫純増	-5,098
110	県内最終需要計	11,532,438	56	県内最終需要計	11,532,438	25	県内最終需要計	11,532,438
111	県内需要合計	21,599,439	57	県内需要合計	21,599,439	26	県内需要合計	21,599,439
112	移輸出	7,470,922	58	移輸出	7,470,922	27	移輸出	7,470,922
113	最終需要計	19,003,360	59	最終需要計	19,003,360	29	最終需要計	19,003,360
114	需要合計	29,070,361	60	需要合計	29,070,361	30	需要合計	29,070,361
115	(控除)移輸入	-6,585,897	61	(控除)移輸入	-6,585,897	31	(控除)移輸入	-6,585,897
120	最終需要部門計	12,417,463	69	最終需要部門計	12,417,463	39	最終需要部門計	12,417,463
121	県内生産額	22,484,464	70	県内生産額	22,484,464	40	県内生産額	22,484,464

(単位:百万円)

統合小分類(102部門)			統合中分類(41部門)			統合大分類(13部門)		
コード	部門名	金額	コード	部門名	金額	コード	部門名	金額
104	家計外消費支出(行)	430,422	50	家計外消費支出(行)	430,422	20	家計外消費支出(行)	430,422
105	雇用者所得	6,270,290	51	雇用者所得	6,270,290	21	雇用者所得	6,270,290
106	営業余剰	2,912,979	52	営業余剰	2,912,979	22	営業余剰	2,912,979
107	資本減耗引当	2,017,753	53	資本減耗引当	2,017,753	23	資本減耗引当	2,017,753
108	間接税(除関税・輸入品商品税)	876,287	54	間接税(除関税・輸入品商品税)	876,287	24	間接税(除関税・輸入品商品税)	876,287
109	(控除)経常補助金	-90,268	55	(控除)経常補助金	-90,268	25	(控除)経常補助金	-90,268
120	粗付加価値部門計	12,417,463	59	粗付加価値部門計	12,417,463	29	粗付加価値部門計	12,417,463
121	県内生産額	22,484,464	70	県内生産額	22,484,464	40	県内生産額	22,484,464

2 自給率表

統合小分類(102部門)			統合中分類(41部門)			統合大分類(13部門)														
コード	部門名	自給率	コード	部門名	自給率	コード	部門名	自給率												
001	耕種農業(1/2)	0.275739	01	農林水産業	0.300481	01	農林水産業	0.300481												
002	果実	0.154403																		
001	耕種農業(2/2)	0.059254																		
003	畜産	0.638546																		
004	農業サービス	1.000000																		
005	林業	0.429822																		
006	漁業	0.145599																		
007	鉱業	0.069132	02	鉱業	0.069132	02	鉱業	0.069132												
008	食料品	0.350702	03	食料品	0.326794	03	製造業	0.338271												
009	飲料	0.232706																		
010	飼料・有機質肥料(除別掲)	0.472444	04	繊維製品	0.332801															
011	たばこ	0.000000																		
012	繊維工業製品	0.332801																		
013	衣服・その他の繊維既製品	0.318858																		
014	製材・木製品	0.646005																		
015	家具・装備品	0.464668																		
016	パルプ・紙・板紙・加工紙	0.374702																		
017	紙加工品	0.295726																		
018	出版・印刷	0.373806																		
019	化学肥料	0.105223																		
020	無機化学基礎製品	0.294470																		
021	有機化学基礎製品	0.000000																		
022	有機化学製品	0.197596																		
023	合成樹脂	0.216197																		
024	化学繊維	0.309833																		
025	医薬品	0.025531	08	パルプ・紙・板紙・加工紙	0.336522															
026	化学最終製品(除医薬品)	0.087598																		
027	石油製品	0.002244																		
028	石炭製品	0.463025																		
029	プラスチック製品	0.565490																		
030	ゴム製品	0.076427																		
031	なめし革・毛皮・同製品	0.023320																		
032	ガラス・ガラス製品	0.139605																		
033	セメント・セメント製品	0.603351																		
034	陶磁器	0.006540																		
035	その他の窯業・土石製品	0.113196																		
036	鉄鋼	0.815514																		
037	鋼材	0.587505																		
038	鋳鍛造品	0.243154																		
039	その他の鉄鋼製品	0.592110																		
040	非鉄金属製錬・精製	0.071604	11	石油・石炭製品	0.088584															
041	非鉄金属加工製品	0.408414																		
042	建設・建築用金属製品	0.315766																		
043	その他の金属製品	0.223765																		
044	一般産業機械	0.166012																		
045	特殊産業機械	0.244197																		
046	その他の一般機器	0.225286																		
047	事務用・サービス用機器	0.213150																		
048	民生用電子・電気機器	0.035434																		
049	電子計算機・同付属装置	0.003825																		
050	通信機械	0.160384																		
051	電子応用装置・電気計測器	0.253335																		
052	半導体素子・集積回路	0.117436																		
053	電子部品	0.040603																		
054	重電機器	0.400738																		
055	その他の電気機器	0.035546																		
056	自動車	0.218509	12	鉄鋼	0.722976															
057	船舶・同修理	0.428958																		
058	その他の輸送機械・同修理	0.300576																		
059	精密機械	0.349079																		
060	その他の製造工業製品	0.132117																		
061	再生資源回収・加工処理	0.974866																		
061	再生資源回収・加工処理	0.974866																		
056	自動車	0.218509							16	非鉄金属	0.258047									
057	船舶・同修理	0.428958																		
058	その他の輸送機械・同修理	0.300576																		
059	精密機械	0.349079																		
060	その他の製造工業製品	0.132117																		
061	再生資源回収・加工処理	0.974866																		
056	自動車	0.218509													17	金属製品	0.260831			
057	船舶・同修理	0.428958																		
058	その他の輸送機械・同修理	0.300576																		
059	精密機械	0.349079																		
060	その他の製造工業製品	0.132117																		
061	再生資源回収・加工処理	0.974866																		
056	自動車	0.218509	18	一般機械	0.212963															
057	船舶・同修理	0.428958																		
058	その他の輸送機械・同修理	0.300576																		
059	精密機械	0.349079																		
060	その他の製造工業製品	0.132117																		
061	再生資源回収・加工処理	0.974866																		
056	自動車	0.218509							19	電気機械	0.111607									
057	船舶・同修理	0.428958																		
058	その他の輸送機械・同修理	0.300576																		
059	精密機械	0.349079																		
060	その他の製造工業製品	0.132117																		
061	再生資源回収・加工処理	0.974866																		
056	自動車	0.218509													20	自動車	0.218509			
057	船舶・同修理	0.428958																		
058	その他の輸送機械・同修理	0.300576																		
059	精密機械	0.349079																		
060	その他の製造工業製品	0.132117																		
061	再生資源回収・加工処理	0.974866																		
056	自動車	0.218509	21	船舶・同修理	0.428958															
057	船舶・同修理	0.428958																		
058	その他の輸送機械・同修理	0.300576																		
059	精密機械	0.349079																		
060	その他の製造工業製品	0.132117																		
061	再生資源回収・加工処理	0.974866																		
056	自動車	0.218509							22	その他の輸送機械・同修理	0.300576									
057	船舶・同修理	0.428958																		
058	その他の輸送機械・同修理	0.300576																		
059	精密機械	0.349079																		
060	その他の製造工業製品	0.132117																		
061	再生資源回収・加工処理	0.974866																		
056	自動車	0.218509													23	精密機械	0.349079			
057	船舶・同修理	0.428958																		
058	その他の輸送機械・同修理	0.300576																		
059	精密機械	0.349079																		
060	その他の製造工業製品	0.132117																		
061	再生資源回収・加工処理	0.974866																		
056	自動車	0.218509	24	その他の製造工業製品	0.548900															
057	船舶・同修理	0.428958																		
058	その他の輸送機械・同修理	0.300576																		
059	精密機械	0.349079																		
060	その他の製造工業製品	0.132117																		
061	再生資源回収・加工処理	0.974866																		
056	自動車	0.218509							25											
057	船舶・同修理	0.428958																		
058	その他の輸送機械・同修理	0.300576																		
059	精密機械	0.349079																		
060	その他の製造工業製品	0.132117																		
061	再生資源回収・加工処理	0.974866																		

統合小分類(102部門)				統集中分類(41部門)				統合大分類(13部門)			
コード	部門名	自給率		コード	部門名	自給率		コード	部門名	自給率	
062	建築	1.000000		26	建設	1.000000		04	建設	1.000000	
063	建設補修	1.000000									
064	公共事業	1.000000									
065	その他の土木建設	1.000000									
066	電力	0.718270		27	電力・ガス・熱供給	0.742749		05	電力・ガス・水道	0.808929	
067	ガス・熱供給	1.000000									
068	水道	1.000000		28	水道・廃棄物処理	1.000000					
069	廃棄物処理	1.000000									
070	卸売	0.479908		29	商業	0.674310		06	商業	0.674310	
071	小売	1.000000									
072	金融・保険	0.960839		30	金融・保険	0.960839		07	金融・保険	0.960839	
073	不動産仲介及び賃貸	1.000000		31	不動産	1.000000		08	不動産	1.000000	
074	住宅賃貸料	1.000000									
075	住宅賃貸料(帰属家賃)	1.000000									
076	鉄道輸送	0.811822		32	運輸	0.822034		09	運輸	0.822034	
077	道路輸送	0.795242									
078	自家輸送	1.000000									
079	水運	0.806140									
080	航空輸送	0.252263									
081	貨物運送取扱	0.586640									
082	倉庫	0.852539									
083	運輸付帯サービス	0.907613									
084	通信	0.972295		33	通信・放送	0.974599		10	通信・放送	0.974599	
085	放送	0.988873									
086	公務	1.000000		34	公務	1.000000		11	公務	1.000000	
087	教育	0.990824		35	教育・研究	0.991613		12	サービス	0.944958	
088	研究	0.993397									
089	医療・保健	0.995589		36	医療・保健・社会保障・介護	0.995812					
090	社会保障	0.995933									
091	介護	0.996839									
092	その他の公共サービス	0.942176		37	その他の公共サービス	0.942176					
093	広告・調査・情報サービス	0.844063		38	対事業所サービス	0.920309					
094	物品賃貸サービス	0.812197									
095	自動車・機械修理	0.997427									
096	その他の対事業所サービス	0.962393									
097	娯楽サービス	0.966236		39	対個人サービス	0.886638					
098	飲食店	0.938612									
099	旅館・その他の宿泊所	0.450911									
100	その他の対個人サービス	0.973549									
101	事務用品	1.000000		40	事務用品	1.000000		03	製造業へ統合		
102	分類不明	0.893662		41	分類不明	0.893662		13	分類不明	0.893662	
103	内生部門計	0.695089		49	内生部門計	0.695089		19	内生部門計	0.695089	

第4章 平成16年広島県簡易延長産業連 関表の見方, 推計方法及び産業連関 分析等

第1節 産業連関表の見方

現代の各産業部門は、相互に網の目のように結び付き合いながら、生産活動を行い、最終需要部門に対して必要な財・サービスの供給を行っている。

生産活動を行っている産業部門から原材料、燃料等を購入（投入）し、これをもとに労働や資本を加えて財・サービスを生産し、その財・サービスをさらに別の産業部門における生産の原材料等として販売（産出）している。このような購入—生産—販売という連鎖を通じて徐々に加工度の高い財・サービスが生産され、最終的には、家計、企業、政府等の最終需要部門に最終生産物が供給されて、取引は終了する。

産業連関表とは、このような様々な財・サービスの取引を一定期間（通常1年）にわたって観察・記録し、一覧表にまとめたものである。

（産業連関表の構造）

		内生部門					外生部門					県内生産額 A+B-C			
需要部門(買い手)		中間需要					最終需要								
		1 農 林 水 産 業	2 鉱 業	3 製 造 業	…	…	計A	家 計 外 消 費 支 出	民 間 消 費 支 出	一 般 政 府 消 費 支 出	固 定 資 本 形 成	在 庫	移 輸	計B	移 輸 入 C
供給部門(売り手)															
内生部門	中	1 農林水産業		5											
	間	2 鉱業		20											
	投	3 製造業	8	7	10		25	2	18	6	9	4	1	40	0
	入	計D													
外生部門	粗	及び粗 ↓ 原料 付加 料等 の 中 間 成 投 入		35											↑ ②
	付	家計外消費支出		2											
	加	雇用者所得		4											
	価	営業余剰		16											
	値	資本減耗引当		3											
		間接税 (控除)補助金		7											
	計E		30												
	県内生産額 D+E			65 ← ①											

・列生産額①と行生産額②は一致する

上のように投入・算出構造を表したものを、「取引基本表」という。単に「産業連関表」と呼ぶときは、通常、取引基本表のことを指す。

この表をタテ方向（列）に沿って読めば、各産業部門が、財・サービスの生産に要した費用構成（投入構成）が分かる。

同じく、ヨコ方向（行）に沿って読めば、各財・サービスの需要先販路構成（産出配分）が分かる。

産業連関表はこのように各産業部門における財・サービスの投入・産出の構造を示していることから「投入・産出表（I-O表）」 Input-Output Tables とも言われている。

産業連関表の「中間需要」及び「中間投入」を構成する部門の分類を「部門分類」という。なお、「最終需要」及び「粗付加価値」を構成する「項目」を含めて「部門」と呼ぶ場合がある。

産業連関表の部門分類は、原則として財・サービスを生産する「生産活動単位」によって行われる。すなわち、「事業所・企業統計調査」、「工業統計調査」等では、事業所を単位として分類され、同一事業所内で二つ以上の活動が行われている場合には、その主たる活動によって格付けされるが、産業連関表の部門分類では、同一事業所で二つ以上の活動が行われている場合には、原則として、それぞれの生産活動ごとに分類する。いわゆるアクティビティベースの分類であり、商品分類に近い概念である。

◎ 内生部門

産業と産業の交差する部分であり、生産活動を行うために必要となる中間財（原材料など）の取引関係を表している。

なお、取引基本法のサイズ（行×列）は、内生部門の行及び列の部門数をもって表される。

◎ 外生部門

最終需要部門（消費，投資，移輸出等）と粗付加価値部門（雇用者所得，営業余剰，資本減耗引当等）をいう。

第2節 平成16年広島県簡易延長産業連関表の基本フレーム

1 表の基本構造

(1) 表の形式

地域内競争移輸入型表とする。(再移輸出¹を含まない。)

(2) 価格評価

実際価格の生産者価格表とする。

(3) 屑・副産物の取り扱い

原則として、マイナス投入方式(ストーン方式)とする。

(4) 部門分類

ア 原則としてアクティビティベースによる

イ 国の平成12年(2000年)産業連関表と国の平成16年簡易延長産業連関表及び既存の広島県産業連関表との整合性を考慮して、次のとおりとする。

(ア) 統合細分類：180部門(県内生産額推計，投入額推計，産出額推計，バランス調整)

(イ) 統合小分類：102部門(各種計数作成，分析・公表用分類)

(ウ) 統合中分類：41部門(〃)

(エ) 統合大分類：13部門(〃)

2 産業連関表に記載される対象期間と地域的範囲

(1) 平成16年暦年(平成16年1月～12月)

記録の時点は，原則として生産及び取引が実際に発生した時点を記録する「発生主義」である。

(2) 地域的範囲

広島県内で行われた財・サービスの生産活動及び取引を対象とする。

3 部門別概念・定義・範囲等

部門概念・定義・範囲等については，「平成12年広島県産業連関表」に準拠する。

¹ 再移輸出とは，ある財を移輸入し，そのまま移輸出すること。

第3節 平成16年広島県簡易延長産業連関表の推計方法

1 推計の前提

- (1) 推計を行う産業部門は180部門とする。
- (2) 平成16年度広島県県民経済計算の生産・支出・分配の各項目における産業別金額を推計に利用するに当たっては、年度・暦年の変換を行った上で利用する。また、県民経済計算の各数値は、「平成16年度広島県県民経済計算推計結果報告」の遡及値を利用する。

2 推計方法

(1) C T (コントロール・トータルズ) の推計

産業連関表の骨格を決定するC Tとして、産業部門は180部門で推計を行い「平成12年広島県産業連関表」と同じ方法で推計した。ただし、資料の制約上全ての部門で同じ方法では推計できないので、関連指標により、平成12年からの変化額を算出したり、全国値を按分するなど推計方法を変更した部門がある。

(2) 中間投入額及び粗付加価値額の推計

平成12年からの産業別加工度の変化、すなわち中間投入係数と粗付加価値率の変化を推計した。産業部門別の中間投入係数及び粗付加価値率の変化を県民経済計算や総務省「平成12年産業連関表」及び経済産業省「平成16年簡易延長産業連関表」により把握した上でバランス調整を行い、「平成16年広島県簡易延長産業連関表」に反映させ推計した。

(3) 粗付加価値項目の推計

粗付加価値額の各項目（家計外消費支出、雇用者所得、営業余剰、資本減耗引当、間接税、補助金を含む）については、県民経済計算が利用できる産業部門は、県民経済計算の分配部門のデータを用い、県民経済計算が利用できない細かい産業部門は総務省「平成12年産業連関表」及び経済産業省「平成16年簡易延長産業連関表」のデータを用いて推計した。

(4) 中間需要額の推計

県内生産額（C T）の変化を反映させるとともに、総務省「平成12年産業連関表」及び経済産業省「平成16年簡易延長産業連関表」から中間需要額の産業部門別構成比の変化を用いて推計した。

(5) 県内最終需要額の推計

県内最終需要（家計外消費支出、民間消費支出、一般政府消費支出、総固定資本形成（公的）、総固定資本形成（民間）、在庫純増）の合計額は県民経済計算の支出部門のデータを用い、各需要項目における産業部門別需要額は総務省「平成12年産業連関表」及び経済産業省「平成16年簡易延長産業連関表」の産業部門別構成比の変化等を

用いて推計した。

(6) 移輸出額及び移輸入額の推計

県内生産額は県内向け生産と移出に分けられるが、県内向け生産は県内需要額の変化、移出額は県を除く国内需要額の変化を用いて推計を行い、両者をバランスさせて移出額を決定した。輸出は、貿易統計等を利用して推計した。

県内需要額は県内の自給額と移入に分けられるが、自給額は県内生産額の変化、移入額は県を除く国内生産額の変化を用いて推計を行い、両者をバランスさせて移入額を決定した。輸入は、貿易統計等を利用して推計した。

(7) バランス調整

産業連関表はタテ方向でみた生産額とヨコ方向でみた生産額が一致している必要がある。本県の産業連関表は、タテ方向の推計によって取引基本表の初期値としているため、推計に用いる統計資料の違いなどによって、初期値段階でタテの計とヨコの計が一致することはまずない。そこで、タテの計とヨコの計を一致させる作業が必要になる。この作業をバランス調整という。「平成16年広島県簡易延長産業連関表」では、①RAS法²による収束計算、②産出側の資料による個別修正、③投入側の資料による個別修正などで調整を行った。

²RAS法とは、中間取引行列や投入係数行列を求めるための基本的な方法の一つである。中間需要計、中間投入計、CTの値が分かっている時に用いることができ、数学的な収束計算により値を求めるものである。

第4節 産業連関分析について

産業連関表を用いて、経済波及効果を計測・分析したりする産業連関分析を行うことができます。

広島県では、産業連関分析が簡易に行なえるよう、「広島県産業連関分析ツール」をホームページ「広島の統計」で提供していますので、御利用ください。

「広島県産業連関分析ツール」では、次の分析シートを提供しています。

- 需要拡大による波及効果
- 企業誘致による波及効果
- 観光客増加による波及効果（イベント波及効果）
- 大規模建設プロジェクトによる波及効果

広島県産業連関分析ツールのアドレス

<http://db1.pref.hiroshima.lg.jp/Folder15/Frame15.htm>

資料第1124号

平成16年広島県簡易延長産業連関表

平成20年3月発行

編集・発行 〒730-8511 広島市中区基町10-52
広島県地域振興部地域振興対策局統計管理室
〒730-0041 広島市中区小町4-33
社団法人中国地方総合研究センター地域経済研究部
