

# 平成 23 年 10 月の概況

## 推計人口（甲調査）

〔推計人口は、国勢調査の人口に、1か月間の転入、転出、出生、死亡等を加えて、推計したものである。〕

### ◇ 11月1日現在推計人口

- 平成23年11月1日現在の広島県の推計人口は2,856,429人  
前月比676人の増加，前年同月比4,591人の減少〔80カ月連続の減少〕

### ◇ 10月の人口動態

平成23年10月の1か月間の人口動態をみると、

- 社会動態は858人の増加（転入者数8,967人，転出者数8,109人）  
前年同月（平成22年10月）の増加数（208人）に比べ，増加幅が650人拡大
- 自然動態は182人の減少（出生者数2,090人，死亡者数2,272人）  
前年同月（平成22年10月）は43人の増加

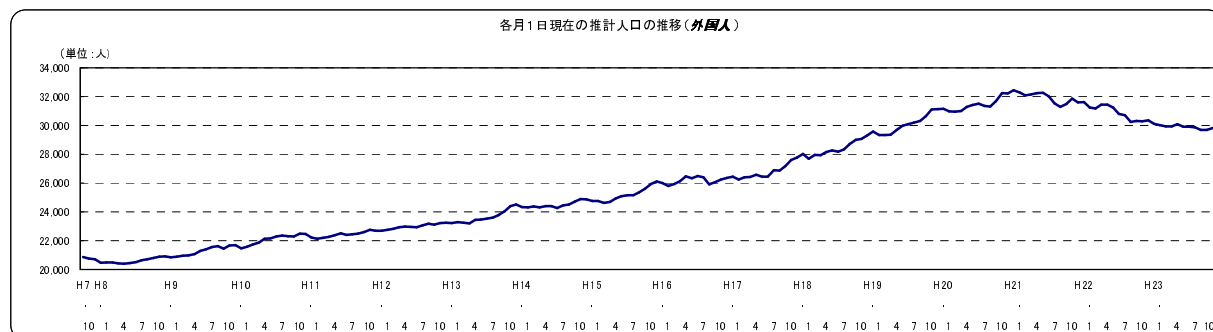
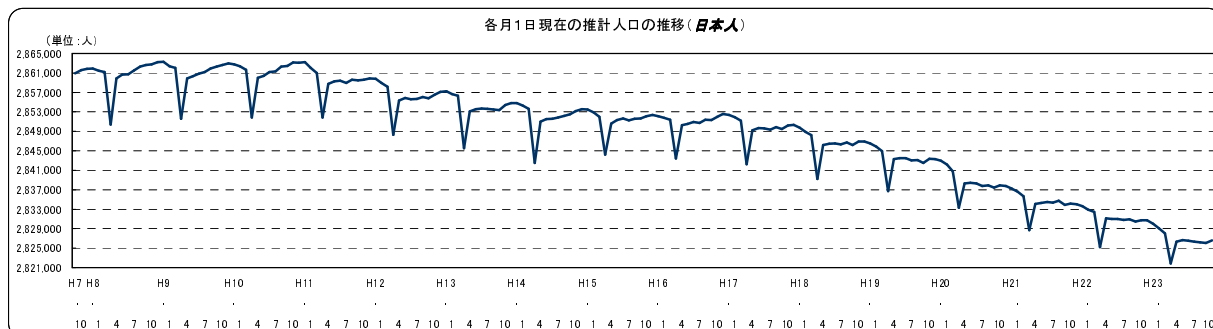
### ◇ 市町別社会動態

- 社会増加は，広島市(557人)，福山市(335人)など8市6町
- 社会減少は，呉市(△169人)，東広島市(△44人)など6市2町  
※世羅町は社会増減なし

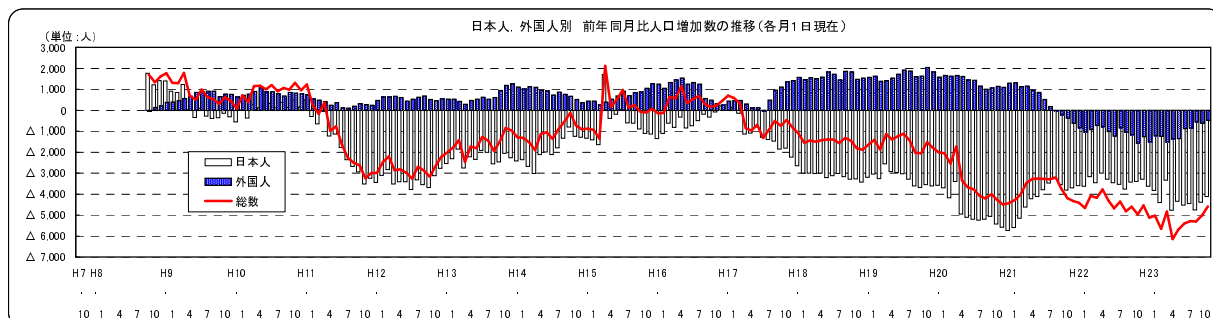
### ◇ 市町別自然動態

- 自然増加は，広島市(163人)，福山市(67人)など3市2町
- 自然減少は，尾道市(△81人)，呉市(△80人)など11市7町

## 推計人口



## 前年同月比



日本人・外国人別、推計人口・前年同月比増減数の推移

(1)推計人口

(単位:人)

|     | 年次    | 1月        | 2月        | 3月        | 4月        | 5月        | 6月        | 7月        | 8月        | 9月        | 10月              | 11月              | 12月       |
|-----|-------|-----------|-----------|-----------|-----------|-----------|-----------|-----------|-----------|-----------|------------------|------------------|-----------|
| 日本人 | 平成17年 | 2,852,393 | 2,851,906 | 2,851,210 | 2,842,261 | 2,849,197 | 2,849,704 | 2,849,617 | 2,849,337 | 2,849,894 | <b>2,849,464</b> | 2,850,178        | 2,850,363 |
|     | 18年   | 2,849,740 | 2,848,909 | 2,848,217 | 2,839,250 | 2,846,196 | 2,846,485 | 2,846,500 | 2,846,326 | 2,846,731 | 2,846,181        | 2,846,899        | 2,846,938 |
|     | 19年   | 2,846,543 | 2,845,867 | 2,844,960 | 2,836,697 | 2,843,270 | 2,843,521 | 2,843,470 | 2,843,039 | 2,843,119 | 2,842,501        | 2,843,350        | 2,843,321 |
|     | 20年   | 2,842,968 | 2,842,162 | 2,840,788 | 2,833,301 | 2,838,315 | 2,838,412 | 2,838,267 | 2,837,799 | 2,837,915 | 2,837,442        | 2,837,928        | 2,837,746 |
|     | 21年   | 2,837,236 | 2,836,570 | 2,835,634 | 2,828,678 | 2,834,097 | 2,834,302 | 2,834,477 | 2,834,326 | 2,834,714 | 2,833,895        | 2,834,125        | 2,834,038 |
|     | 22年   | 2,833,646 | 2,832,937 | 2,832,470 | 2,825,222 | 2,831,099 | 2,831,014 | 2,831,018 | 2,830,786 | 2,830,948 | 2,830,460        | 2,830,729        | 2,830,750 |
|     | 23年   | 2,830,021 | 2,829,118 | 2,828,059 | 2,821,880 | 2,826,326 | 2,826,678 | 2,826,494 | 2,826,336 | 2,826,195 | 2,826,064        | <b>2,826,612</b> |           |
| 外国人 | 平成17年 | 26,448    | 26,239    | 26,410    | 26,423    | 26,571    | 26,438    | 26,450    | 26,889    | 26,865    | <b>27,178</b>    | 27,597           | 27,777    |
|     | 18年   | 28,016    | 27,691    | 27,954    | 27,933    | 28,150    | 28,259    | 28,175    | 28,338    | 28,713    | 29,009           | 29,072           | 29,314    |
|     | 19年   | 29,576    | 29,324    | 29,334    | 29,349    | 29,681    | 29,976    | 30,084    | 30,205    | 30,308    | 30,641           | 31,104           | 31,144    |
|     | 20年   | 31,149    | 30,979    | 30,966    | 31,008    | 31,285    | 31,414    | 31,504    | 31,364    | 31,303    | 31,700           | 32,244           | 32,228    |
|     | 21年   | 32,445    | 32,286    | 32,094    | 32,160    | 32,235    | 32,262    | 32,016    | 31,540    | 31,287    | 31,484           | 31,863           | 31,603    |
|     | 22年   | 31,615    | 31,249    | 31,176    | 31,441    | 31,452    | 31,249    | 30,794    | 30,715    | 30,242    | 30,309           | 30,291           | 30,345    |
|     | 23年   | 30,114    | 30,031    | 29,931    | 29,944    | 30,078    | 29,902    | 29,917    | 29,868    | 29,692    | 29,689           | <b>29,817</b>    |           |
| 総数  | 平成17年 | 2,878,841 | 2,878,145 | 2,877,620 | 2,868,684 | 2,875,768 | 2,876,142 | 2,876,067 | 2,876,226 | 2,876,759 | <b>2,876,642</b> | 2,877,775        | 2,878,140 |
|     | 18年   | 2,877,756 | 2,876,600 | 2,876,171 | 2,867,183 | 2,874,346 | 2,874,744 | 2,874,675 | 2,874,664 | 2,875,444 | 2,875,190        | 2,875,971        | 2,876,252 |
|     | 19年   | 2,876,119 | 2,875,191 | 2,874,294 | 2,866,046 | 2,872,951 | 2,873,497 | 2,873,554 | 2,873,244 | 2,873,427 | 2,873,142        | 2,874,454        | 2,874,465 |
|     | 20年   | 2,874,117 | 2,873,141 | 2,871,754 | 2,864,309 | 2,869,600 | 2,869,826 | 2,869,771 | 2,869,163 | 2,869,218 | 2,869,142        | 2,870,172        | 2,869,974 |
|     | 21年   | 2,869,681 | 2,868,856 | 2,867,728 | 2,860,838 | 2,866,332 | 2,866,564 | 2,866,493 | 2,865,866 | 2,866,001 | 2,865,379        | 2,865,988        | 2,865,641 |
|     | 22年   | 2,865,261 | 2,864,186 | 2,863,646 | 2,856,663 | 2,862,551 | 2,862,263 | 2,861,812 | 2,861,501 | 2,861,190 | <b>2,860,769</b> | 2,861,020        | 2,861,095 |
|     | 23年   | 2,860,135 | 2,859,149 | 2,857,990 | 2,851,824 | 2,856,404 | 2,856,580 | 2,856,411 | 2,856,204 | 2,855,887 | 2,855,753        | <b>2,856,429</b> |           |

注1 各月1日現在人口。斜体太字は、国勢調査による数値。なお、平成22年10月1日現在の総数は、平成22年国勢調査速報値。

2 平成17年11月以降の日本人・外国人別推計人口は、平成22年10月1日現在の推計人口の割合から推計した参考値。

(2)前年同月比人口増減数

(単位:人)

|     | 年次      | 1月      | 2月      | 3月      | 4月      | 5月      | 6月      | 7月      | 8月      | 9月      | 10月     | 11月     | 12月     |
|-----|---------|---------|---------|---------|---------|---------|---------|---------|---------|---------|---------|---------|---------|
| 日本人 | 平成18年   | △ 2,653 | △ 2,997 | △ 2,993 | △ 3,011 | △ 3,001 | △ 3,219 | △ 3,117 | △ 3,011 | △ 3,163 | △ 3,283 | △ 3,279 | △ 3,425 |
|     | 19年     | △ 3,197 | △ 3,042 | △ 3,257 | △ 2,553 | △ 2,926 | △ 2,964 | △ 3,030 | △ 3,287 | △ 3,612 | △ 3,680 | △ 3,549 | △ 3,617 |
|     | 20年     | △ 3,575 | △ 3,705 | △ 4,172 | △ 3,396 | △ 4,955 | △ 5,109 | △ 5,203 | △ 5,240 | △ 5,204 | △ 5,059 | △ 5,422 | △ 5,575 |
|     | 21年     | △ 5,732 | △ 5,592 | △ 5,154 | △ 4,623 | △ 4,218 | △ 4,110 | △ 3,790 | △ 3,473 | △ 3,201 | △ 3,547 | △ 3,803 | △ 3,708 |
|     | 22年     | △ 3,590 | △ 3,633 | △ 3,164 | △ 3,456 | △ 2,998 | △ 3,288 | △ 3,459 | △ 3,540 | △ 3,766 | △ 3,435 | △ 3,396 | △ 3,288 |
|     | 23年     | △ 3,625 | △ 3,819 | △ 4,411 | △ 3,342 | △ 4,773 | △ 4,336 | △ 4,524 | △ 4,450 | △ 4,753 | △ 4,396 | △ 4,117 |         |
|     | 外国人     | 平成18年   | 1,568   | 1,452   | 1,544   | 1,510   | 1,579   | 1,821   | 1,725   | 1,449   | 1,848   | 1,831   | 1,475   |
| 19年 | 1,560   | 1,633   | 1,380   | 1,416   | 1,531   | 1,717   | 1,909   | 1,867   | 1,595   | 1,632   | 2,032   | 1,830   |         |
| 20年 | 1,573   | 1,655   | 1,632   | 1,659   | 1,604   | 1,438   | 1,420   | 1,159   | 995     | 1,059   | 1,140   | 1,084   |         |
| 21年 | 1,296   | 1,307   | 1,128   | 1,152   | 950     | 848     | 512     | 176     | △ 16    | △ 216   | △ 381   | △ 625   |         |
| 22年 | △ 830   | △ 1,037 | △ 918   | △ 719   | △ 783   | △ 1,013 | △ 1,222 | △ 825   | △ 1,045 | △ 1,175 | △ 1,572 | △ 1,258 |         |
| 23年 | △ 1,501 | △ 1,218 | △ 1,245 | △ 1,497 | △ 1,374 | △ 1,347 | △ 877   | △ 847   | △ 550   | △ 620   | △ 474   |         |         |
| 総数  | 平成18年   | △ 1,085 | △ 1,545 | △ 1,449 | △ 1,501 | △ 1,422 | △ 1,398 | △ 1,392 | △ 1,562 | △ 1,315 | △ 1,452 | △ 1,804 | △ 1,888 |
|     | 19年     | △ 1,637 | △ 1,409 | △ 1,877 | △ 1,137 | △ 1,395 | △ 1,247 | △ 1,121 | △ 1,420 | △ 2,017 | △ 2,048 | △ 1,517 | △ 1,787 |
|     | 20年     | △ 2,002 | △ 2,050 | △ 2,540 | △ 1,737 | △ 3,351 | △ 3,671 | △ 3,783 | △ 4,081 | △ 4,209 | △ 4,000 | △ 4,282 | △ 4,491 |
|     | 21年     | △ 4,436 | △ 4,285 | △ 4,026 | △ 3,471 | △ 3,268 | △ 3,262 | △ 3,278 | △ 3,297 | △ 3,217 | △ 3,763 | △ 4,184 | △ 4,333 |
|     | 22年     | △ 4,420 | △ 4,670 | △ 4,082 | △ 4,175 | △ 3,781 | △ 4,301 | △ 4,681 | △ 4,365 | △ 4,811 | △ 4,610 | △ 4,968 | △ 4,546 |
|     | 23年     | △ 5,126 | △ 5,037 | △ 5,656 | △ 4,839 | △ 6,147 | △ 5,683 | △ 5,401 | △ 5,297 | △ 5,303 | △ 5,016 | △ 4,591 |         |