

# 平成 23 年 6 月 の 概 況

## 推 計 人 口 ( 甲 調 査 )

〔 推計人口は、国勢調査の人口に、1か月間の転入、転出、出生、死亡等を加えて、推計したものである。〕

- ◇ 7月1日現在推計人口
  - ・ 平成23年7月1日現在の広島県の推計人口は2,856,411人
  - ・ 前月比169人の減少、前年同月比5,401人の減少〔76カ月連続の減少〕

- ◇ 6月の人口動態
  - ・ 平成23年6月の1か月間の人口動態をみると、社会動態は10人の減少(転入者数7,867人、転出者数7,877人)
  - ・ 前年同月(平成22年6月)の減少数(504人)に比べ、減少幅が494人縮小
  - ・ 自然動態は159人の減少(出生者数2,046人、死亡者数2,205人)
  - ・ 前年同月(平成22年6月)は53人の増加

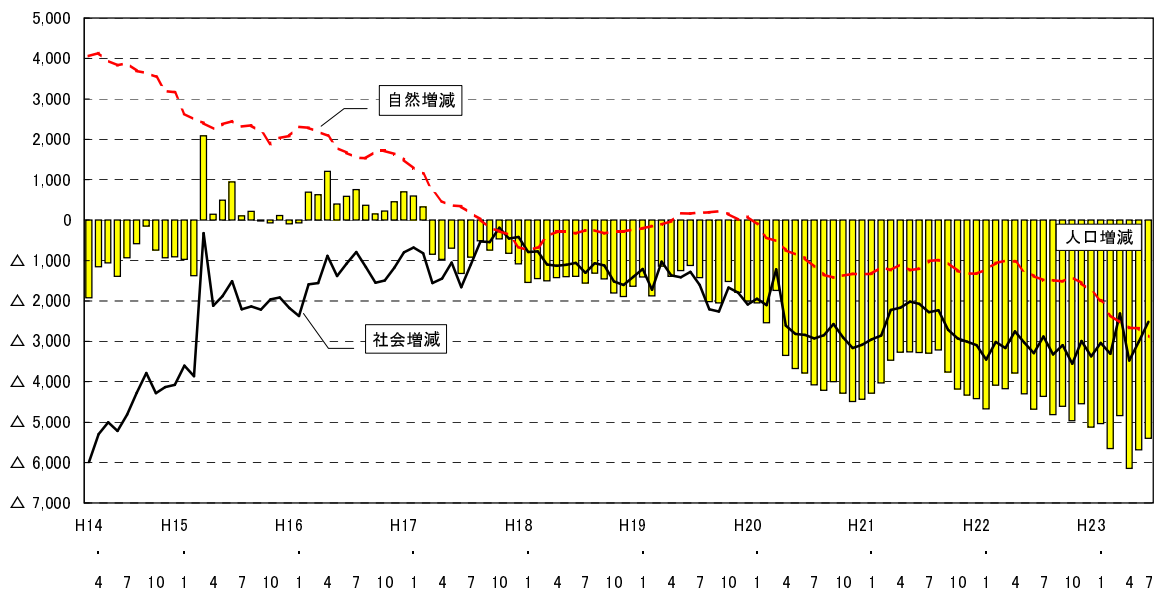
- ◇ 市町別社会動態
  - ・ 社会増加は、江田島市(81人)、東広島市(67人)など7市4町
  - ・ 社会減少は、呉市(△152人)、大竹市(△41人)など7市5町

### 今月の視点

#### 《 前年同月比人口で自然減少が社会減少を上回った 》

- 平成23年7月1日現在の推計人口は2,856,411人で、前年同月比では5,401人の減少となった。
- 内訳を見ると、自然減少が2,886人、社会減少が2,515人と、自然減少が371人上回っている。  
自然減少が社会減少を上回るのは、平成14年以降では4回目であり、371人は最大の数値である。  
(平成17年11月：90人、平成18年1月：249人、平成23年4月：221人)
- 前年同月比の自然減少は8カ月連続で拡大しており、最近5カ月は2,000人を超えている。

前年同月比人口の推移(各月1日現在)



日本人・外国人別、推計人口・前年同月比増減数の推移

(1)推計人口

(単位:人)

	年次	月											
		1月	2月	3月	4月	5月	6月	7月	8月	9月	10月	11月	12月
日本人	平成17年	2,852,393	2,851,906	2,851,210	2,842,261	2,849,197	2,849,704	2,849,617	2,849,337	2,849,894	<b>2,849,464</b>	2,850,178	2,850,363
	18年	2,849,740	2,848,909	2,848,217	2,839,250	2,846,196	2,846,485	2,846,500	2,846,326	2,846,731	2,846,181	2,846,899	2,846,938
	19年	2,846,543	2,845,867	2,844,960	2,836,697	2,843,270	2,843,521	2,843,470	2,843,039	2,843,119	2,842,501	2,843,350	2,843,321
	20年	2,842,968	2,842,162	2,840,788	2,833,301	2,838,315	2,838,412	2,838,267	2,837,799	2,837,915	2,837,442	2,837,928	2,837,746
	21年	2,837,236	2,836,570	2,835,634	2,828,678	2,834,097	2,834,302	2,834,477	2,834,326	2,834,714	2,833,895	2,834,125	2,834,038
	22年	2,833,646	2,832,937	2,832,470	2,825,222	2,831,099	2,831,014	2,831,018	2,830,786	2,830,948	2,830,460	2,830,729	2,830,750
	23年	2,830,021	2,829,118	2,828,059	2,821,880	2,826,326	2,826,678	<b>2,826,494</b>					
外国人	平成17年	26,448	26,239	26,410	26,423	26,571	26,438	26,450	26,889	26,865	<b>27,178</b>	27,597	27,777
	18年	28,016	27,691	27,954	27,933	28,150	28,259	28,175	28,338	28,713	29,009	29,072	29,314
	19年	29,576	29,324	29,334	29,349	29,681	29,976	30,084	30,205	30,308	30,641	31,104	31,144
	20年	31,149	30,979	30,966	31,008	31,285	31,414	31,504	31,364	31,303	31,700	32,244	32,228
	21年	32,445	32,286	32,094	32,160	32,235	32,262	32,016	31,540	31,287	31,484	31,863	31,603
	22年	31,615	31,249	31,176	31,441	31,452	31,249	30,794	30,715	30,242	30,309	30,291	30,345
	23年	30,114	30,031	29,931	29,944	30,078	29,902	<b>29,917</b>					
総数	平成17年	2,878,841	2,878,145	2,877,620	2,868,684	2,875,768	2,876,142	2,876,067	2,876,226	2,876,759	<b>2,876,642</b>	2,877,775	2,878,140
	18年	2,877,756	2,876,600	2,876,171	2,867,183	2,874,346	2,874,744	2,874,675	2,874,664	2,875,444	2,875,190	2,875,971	2,876,252
	19年	2,876,119	2,875,191	2,874,294	2,866,046	2,872,951	2,873,497	2,873,554	2,873,244	2,873,427	2,873,142	2,874,454	2,874,465
	20年	2,874,117	2,873,141	2,871,754	2,864,309	2,869,600	2,869,826	2,869,771	2,869,163	2,869,218	2,869,142	2,870,172	2,869,974
	21年	2,869,681	2,868,856	2,867,728	2,860,838	2,866,332	2,866,564	2,866,493	2,865,866	2,866,001	2,865,379	2,865,988	2,865,641
	22年	2,865,261	2,864,186	2,863,646	2,856,663	2,862,551	2,862,263	2,861,812	2,861,501	2,861,190	<b>2,860,789</b>	2,861,020	2,861,095
	23年	2,860,135	2,859,149	2,857,990	2,851,824	2,856,404	2,856,580	<b>2,856,411</b>					

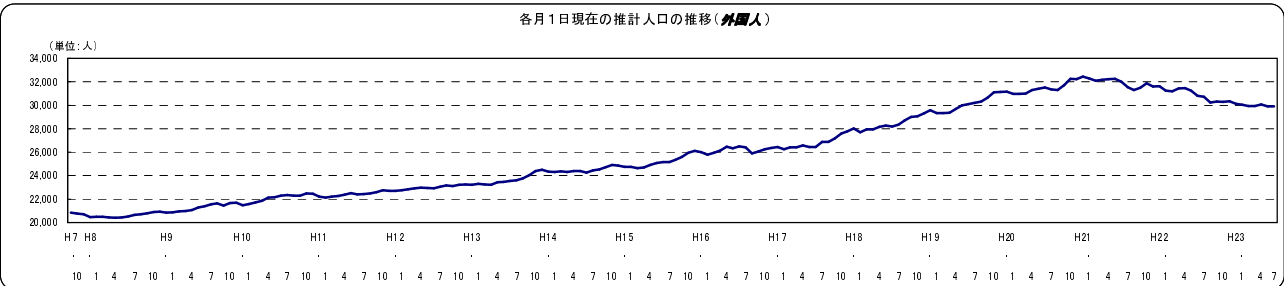
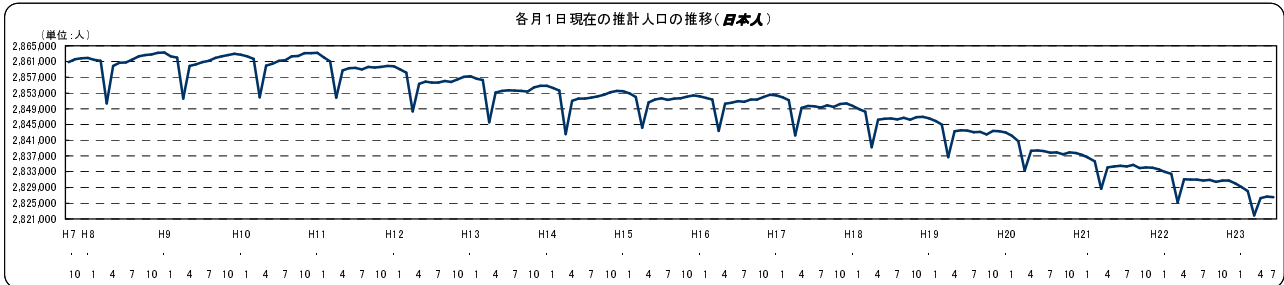
注1 各月1日現在人口。斜体太字は、国勢調査による数値。なお、平成22年10月1日現在の総数は、平成22年国勢調査速報値。  
 2 平成17年11月以降の日本人・外国人別推計人口は、平成22年10月1日現在の推計人口の割合から推計した参考値。

(2)前年同月比人口増減数

(単位:人)

	年次	月											
		1月	2月	3月	4月	5月	6月	7月	8月	9月	10月	11月	12月
日本人	20年	△ 3,575	△ 3,705	△ 4,172	△ 3,396	△ 4,955	△ 5,109	△ 5,203	△ 5,240	△ 5,204	△ 5,059	△ 5,422	△ 5,575
	21年	△ 5,732	△ 5,592	△ 5,154	△ 4,623	△ 4,218	△ 4,110	△ 3,790	△ 3,473	△ 3,201	△ 3,547	△ 3,803	△ 3,708
	22年	△ 3,590	△ 3,633	△ 3,164	△ 3,456	△ 2,998	△ 3,288	△ 3,459	△ 3,540	△ 3,766	△ 3,435	△ 3,396	△ 3,288
	23年	△ 3,625	△ 3,819	△ 4,411	△ 3,342	△ 4,773	△ 4,336	△ 4,524					
外国人	20年	1,573	1,655	1,632	1,659	1,604	1,438	1,420	1,159	995	1,059	1,140	1,084
	21年	1,296	1,307	1,128	1,152	950	848	512	176	△ 16	△ 216	△ 381	△ 625
	22年	△ 830	△ 1,037	△ 918	△ 719	△ 783	△ 1,013	△ 1,222	△ 825	△ 1,045	△ 1,175	△ 1,572	△ 1,258
	23年	△ 1,501	△ 1,218	△ 1,245	△ 1,497	△ 1,374	△ 1,347	△ 877					
総数	20年	△ 2,002	△ 2,050	△ 2,540	△ 1,737	△ 3,351	△ 3,671	△ 3,783	△ 4,081	△ 4,209	△ 4,000	△ 4,282	△ 4,491
	21年	△ 4,436	△ 4,285	△ 4,026	△ 3,471	△ 3,268	△ 3,262	△ 3,278	△ 3,297	△ 3,217	△ 3,763	△ 4,184	△ 4,333
	22年	△ 4,420	△ 4,670	△ 4,082	△ 4,175	△ 3,781	△ 4,301	△ 4,681	△ 4,365	△ 4,811	△ 4,610	△ 4,968	△ 4,546
	23年	△ 5,126	△ 5,037	△ 5,656	△ 4,839	△ 6,147	△ 5,683	△ 5,401					

推計人口



前年同月比

