

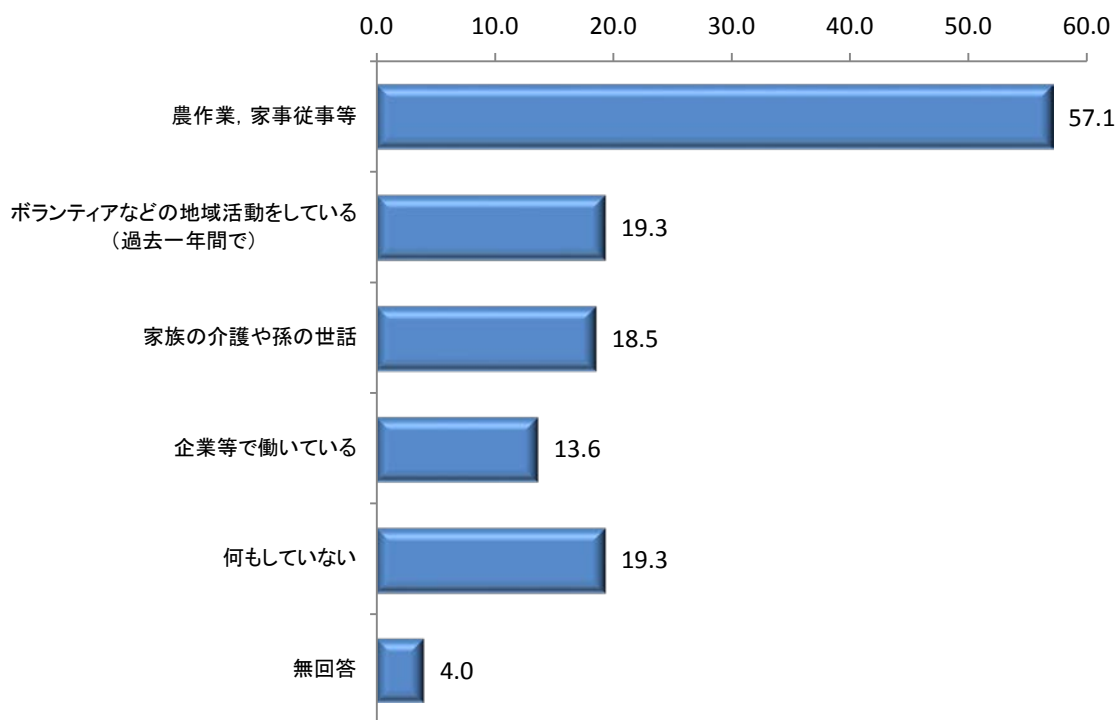
5. 高齢者の社会参画

(1) 高齢期の過ごし方

問 13 (65歳以上の方にお伺いします。)あなたは日ごろどのようなことをして過ごしていますか。あてはまるものをすべて選んでください。(M. A.)

「ボランティアなどの地域活動をしている」が2割弱

「農作業、家事従事等」が 57.1%と最も高い。次いで「ボランティアなどの地域活動」「何もしていない」(共に 19.3%)が続き、「企業等で働いている」は、13.6%となっている。



(単位: %)

<属性による比較>

【生活圏別】

「農作業、家事従事等」と回答した割合は、備北生活圏が 79.2%と他の2生活圏に比べて 20 ポイント以上上回っている。

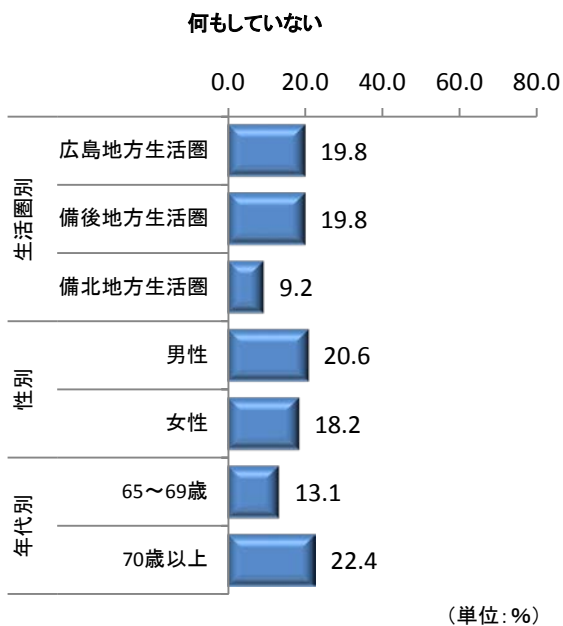
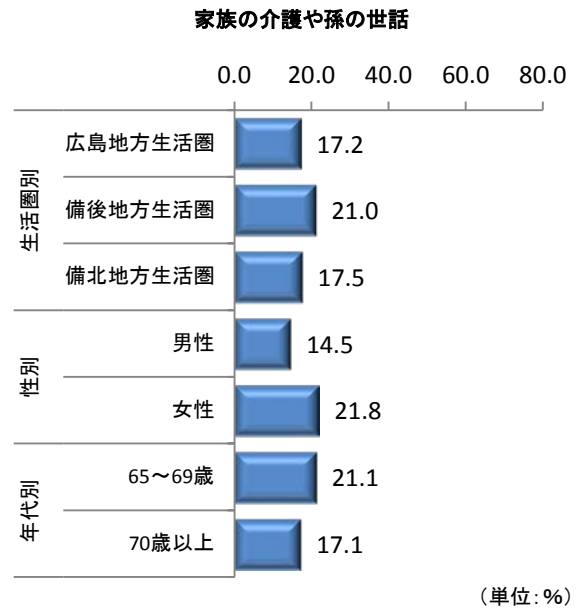
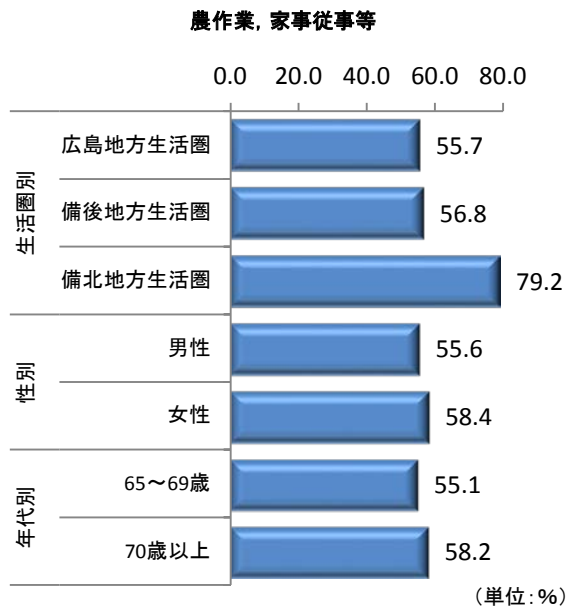
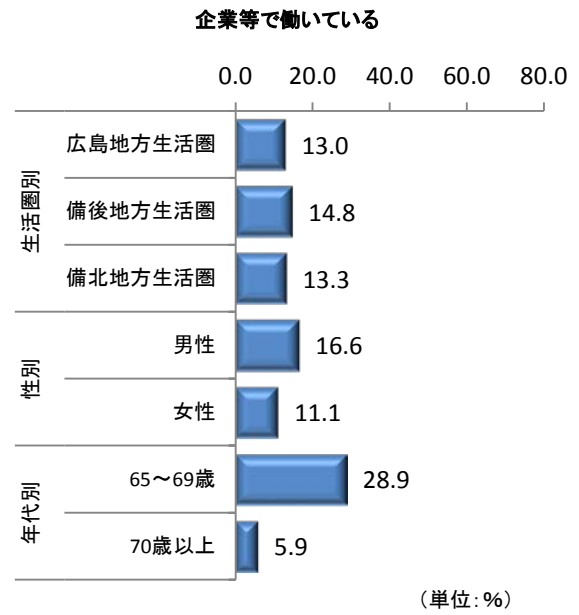
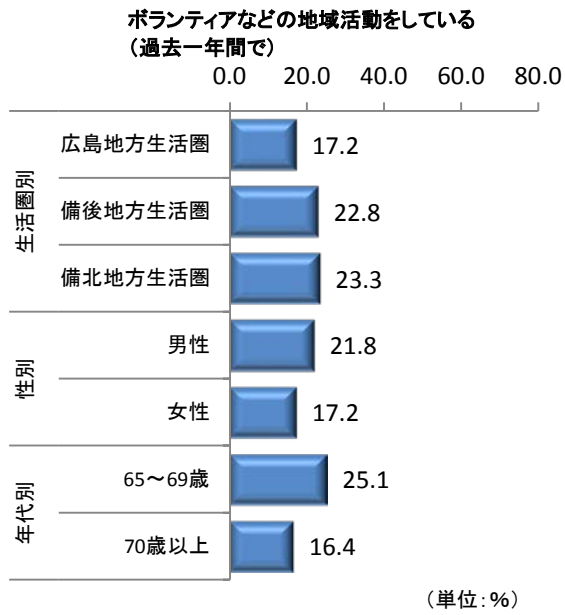
【性別】

男性は「企業等で働いている」と回答した割合が女性と比べて 5.5 ポイント高く、女性は「家族の介護や孫の世話」と回答した割合が男性と比べて 7.3 ポイント高い。

【年代別】

「ボランティアなどの地域活動」「企業等で働いている」と回答した割合は 65～69 歳が 70 歳以上と比べて高く、「何もしていない」と回答した割合は 70 歳以上が高い。

高齢期の過ごし方(生活圏, 性, 年代別)

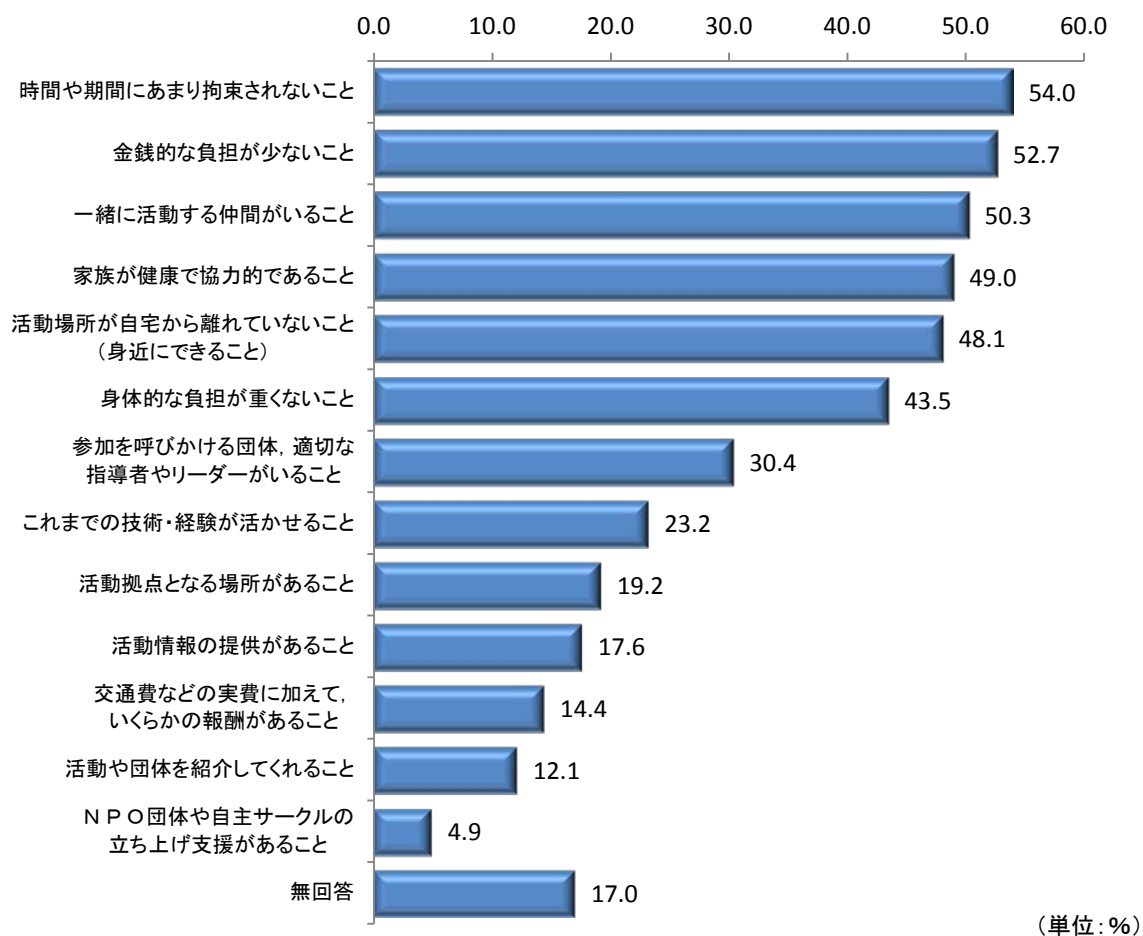


(2) ボランティア活動に参加する条件

問 14 あなたが地域・ボランティア活動に参加するとしたら、どのような条件があれば参加しやすいですか。あてはまるものをすべて選んでください。(M. A.)

「時間や期間にあまり拘束されないこと」「金銭的な負担が少ないこと」
「一緒に活動する仲間がいること」が5割を超える

「時間や期間にあまり拘束されないこと」が 54.0%と最も高い。次いで「金銭的な負担が少ないこと」(52.7%)、「一緒に活動する仲間がいること」(50.3%)となっている。



<属性による比較>

【生活圏別】

「一緒に活動する仲間がいること」「身体的な負担が重くないこと」と回答した割合は、備北生活圏が他の2生活圏より5ポイント以上高い。

【性別】

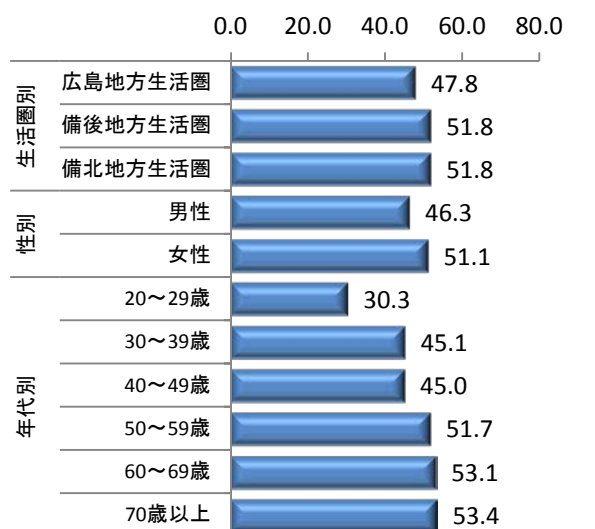
男性は「時間や期間にあまり拘束されないこと」と回答した割合が女性と比べて 6.5 ポイント上回り、女性は「活動場所が自宅から離れていないこと」と回答した割合が男性と比べて 6.5 ポイント高い。

【年代別】

「家族が健康で協力的であること」と回答した割合は、50 歳代以上が5割を超え、40 歳代以下の年代に比べて高い。「身体的な負担が重くないこと」と回答した割合は、60 歳代以上が5割を超え、他の年代に比べて高い。

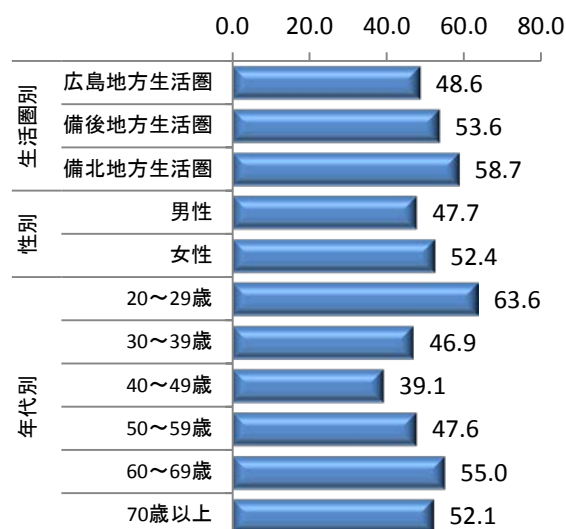
ボランティア活動に参加する条件(生活圏, 性, 年代別)

家族が健康で協力的であること



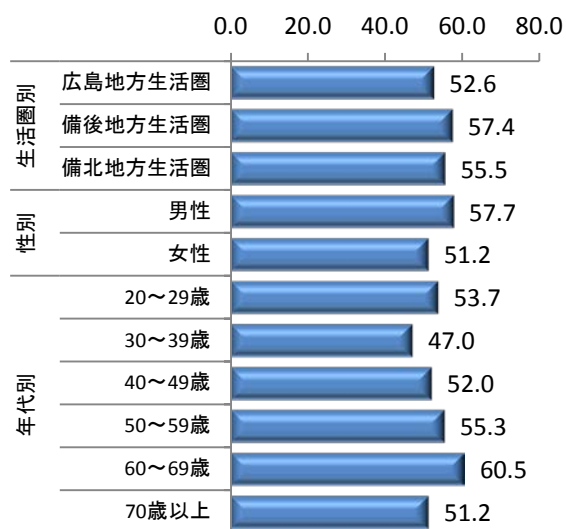
(単位: %)

一緒に活動する仲間がいること



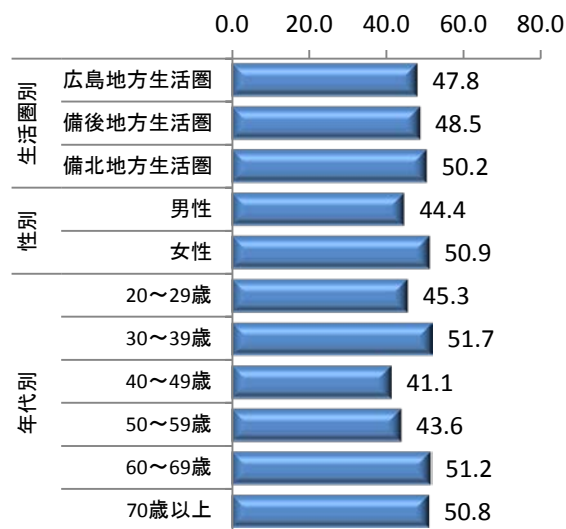
(単位: %)

時間や期間にあまり拘束されないこと



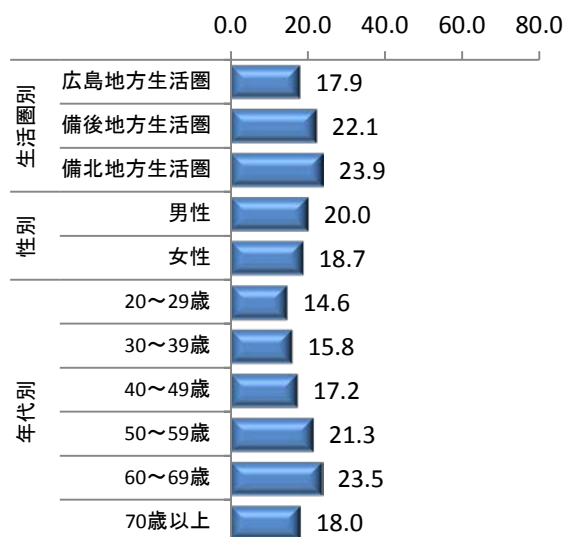
(単位: %)

活動場所が自宅から離れていないこと



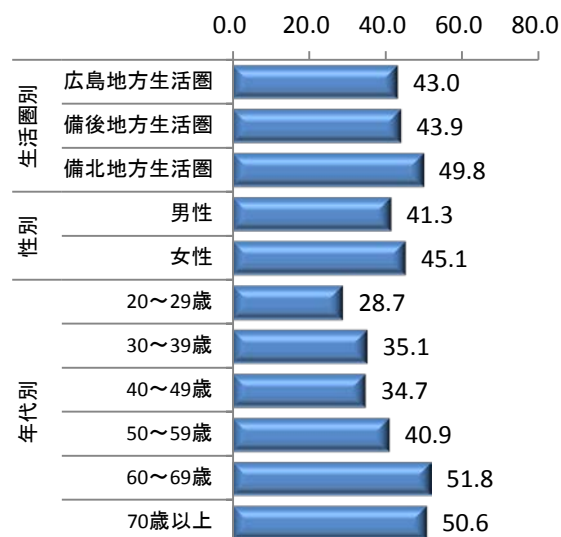
(単位: %)

活動拠点となる場所があること



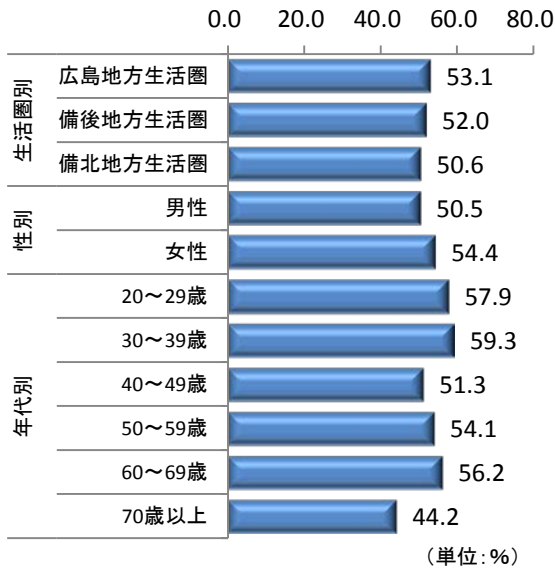
(単位: %)

身体的な負担が重くないこと

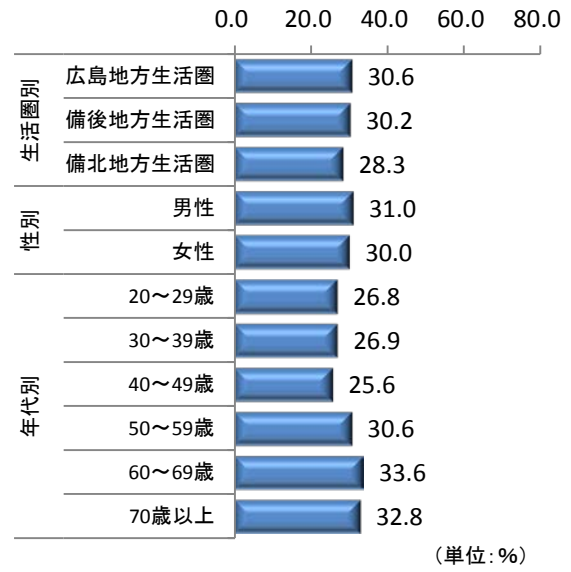


(単位: %)

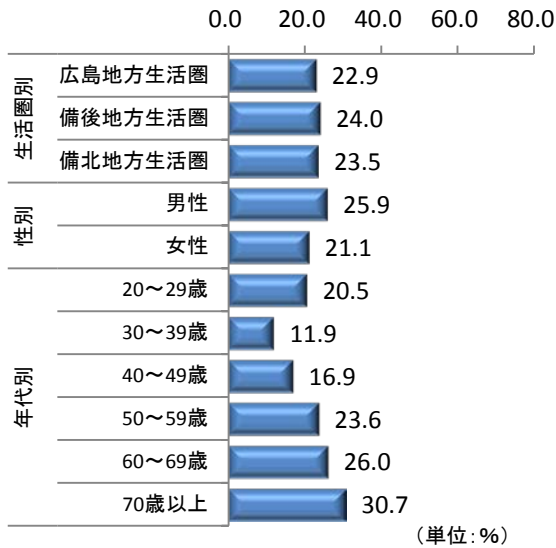
金銭的な負担が少ないこと



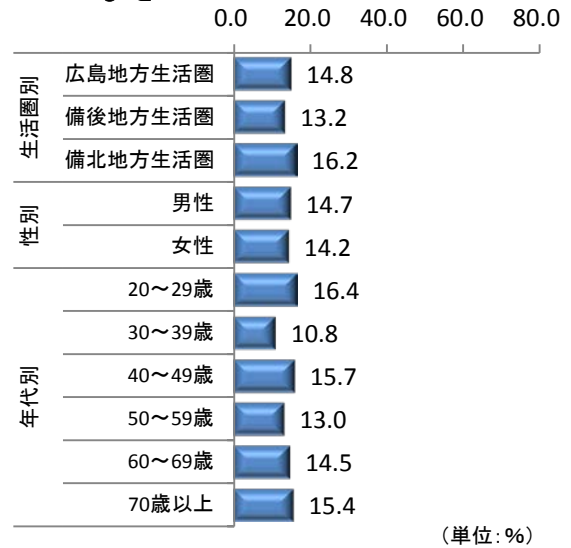
参加を呼びかける団体、適切な指導者やリーダーがいること



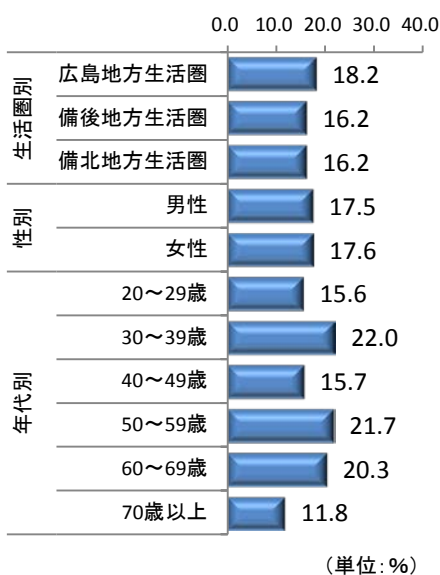
これまでの技術・経験が活かせること



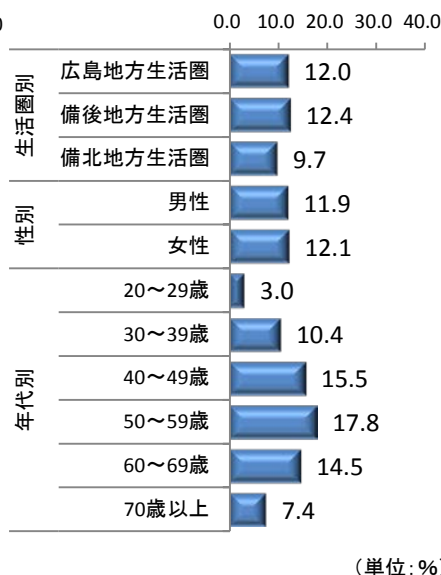
交通費などの実費に加えて、いくらかの報酬があること



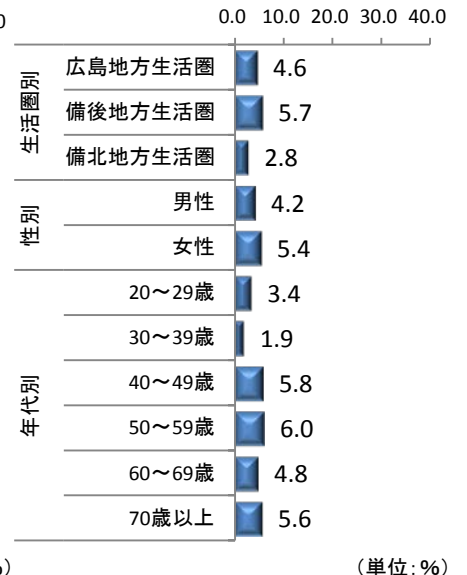
活動情報の提供があること



活動や団体を紹介してくれること



NPO団体や自主サークルの立ち上げ支援があること

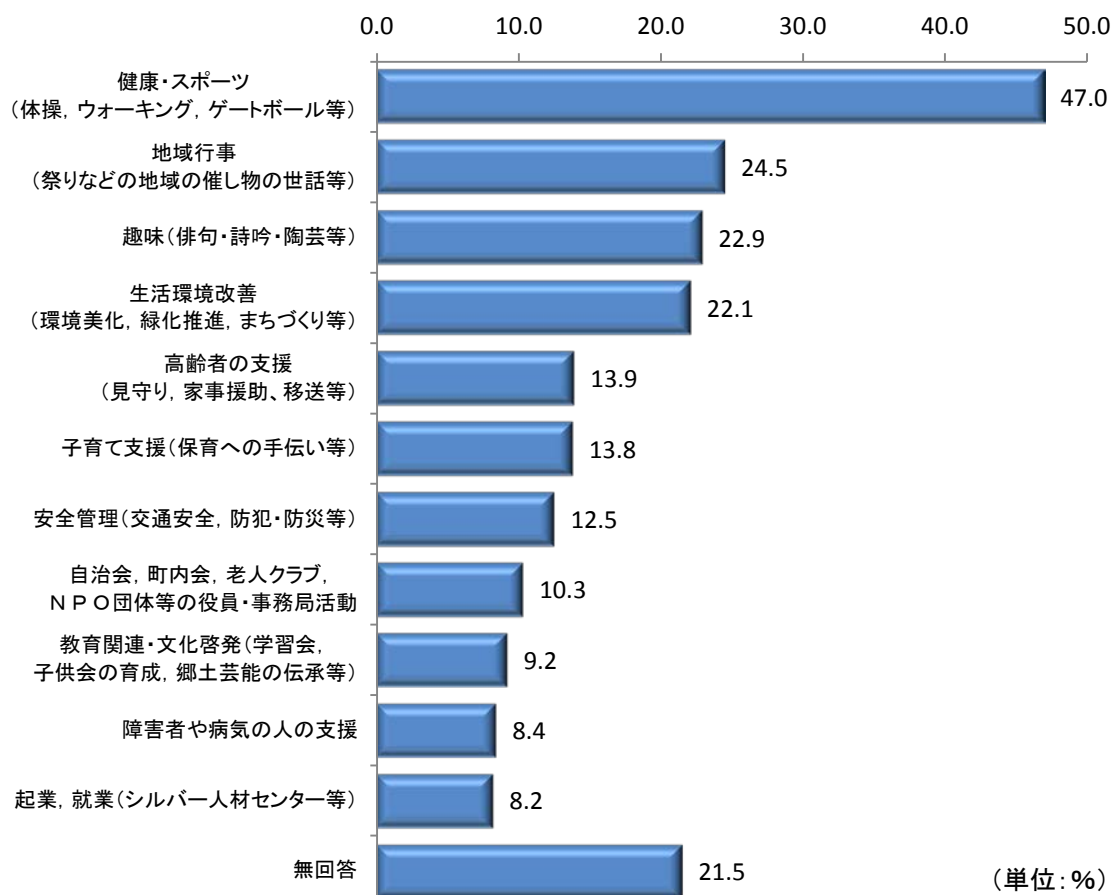


(3) 参加したい活動

問 15 あなたは、どのような活動に参加したいと思いますか。あてはまるものをすべて選んでください。
(M. A.)

「健康・スポーツ」「地域行事」「趣味」が上位にあがる

「健康・スポーツ」が 47.0%と最も高い。次いで「地域行事」(24.5%)、「趣味」(22.9%)となっている。



<属性による比較>

【生活圏別】

「地域行事」と回答した割合は、備北生活圏が 32.8%と、他の2生活圏に比べて6ポイント以上上回っている。「高齢者の支援」と回答した割合は、備後生活圏と備北生活圏がともに 17.8%と、広島生活圏の 12.2%と比べて 5.6ポイント上回っている。

【性別】

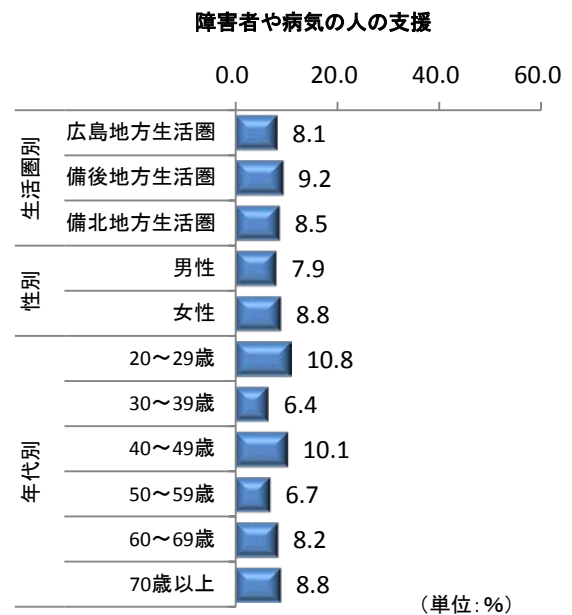
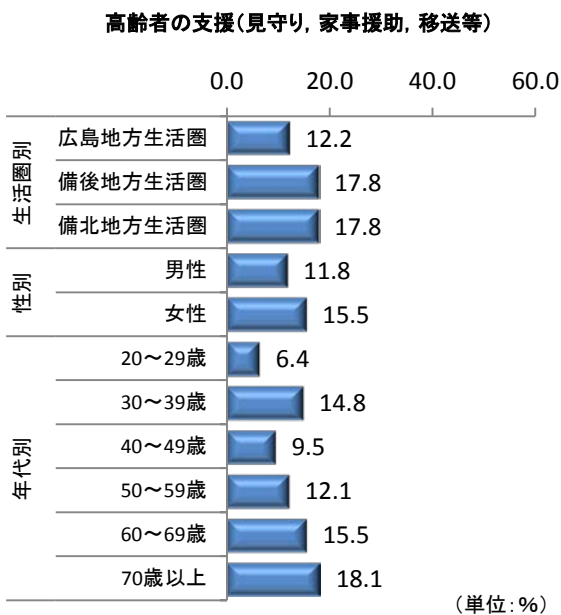
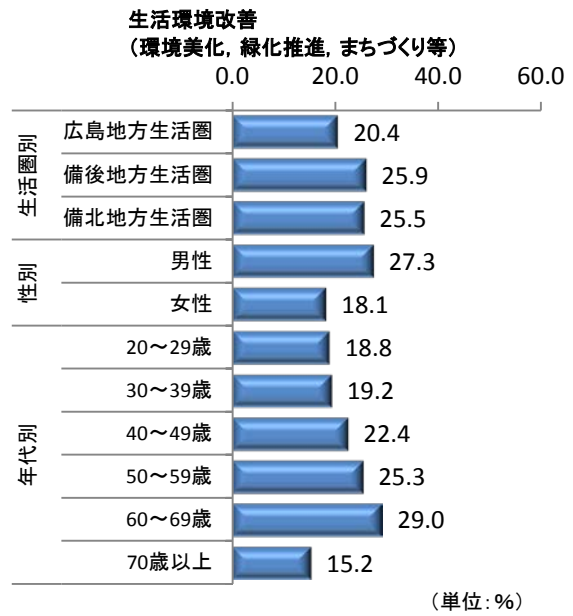
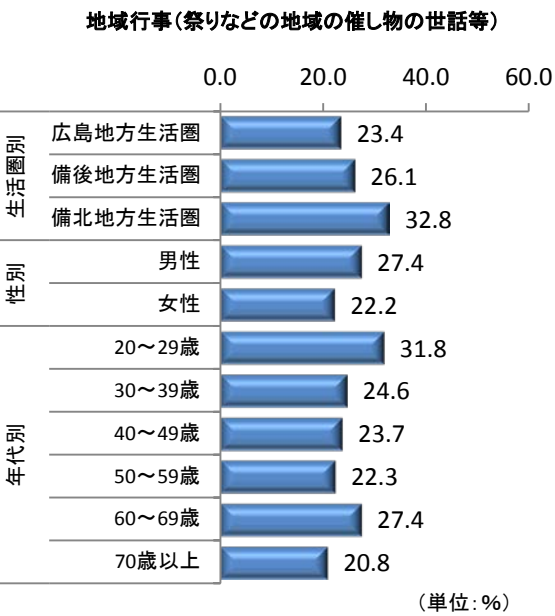
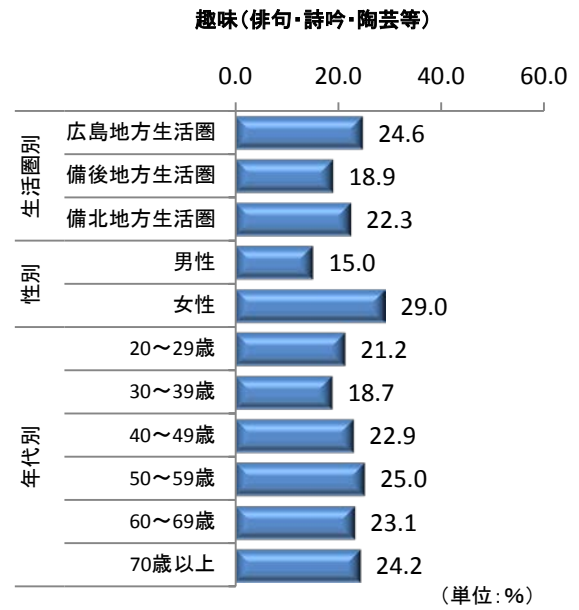
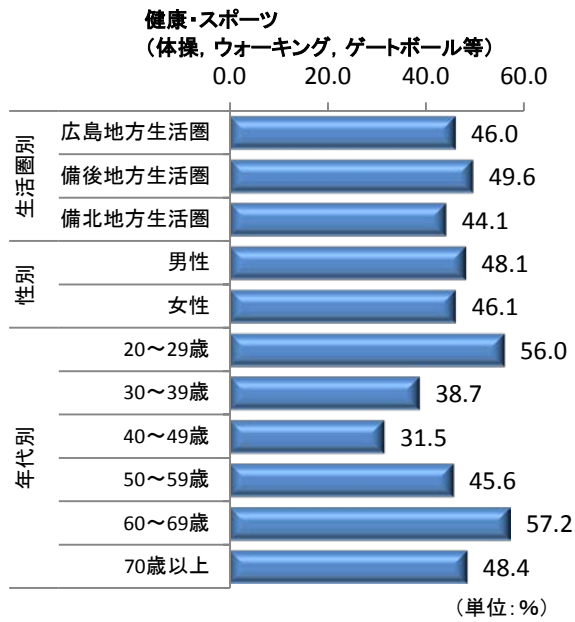
男性は「安全管理」と回答した割合が、女性と比べて 10ポイント以上上回っている。

女性は「趣味」「子育て支援」と回答した割合は、男性と比べて 10ポイント以上上回っている。

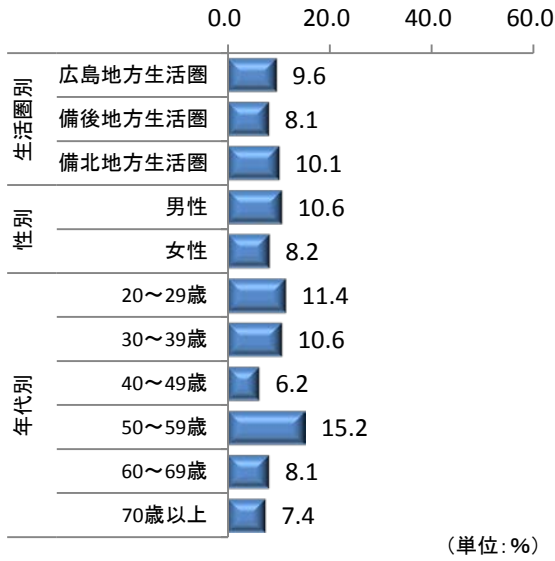
【年代別】

「健康、スポーツ」については、20歳代と60歳以上で5割を超え、他の年代と比べて高い。「子育て支援」については30歳代と50歳代が他の年代と比べて高い。「自治会、町内会、老人クラブ、NPO団体等の役員・事務局活動」は60歳代以上が他の年代と比べて高い。

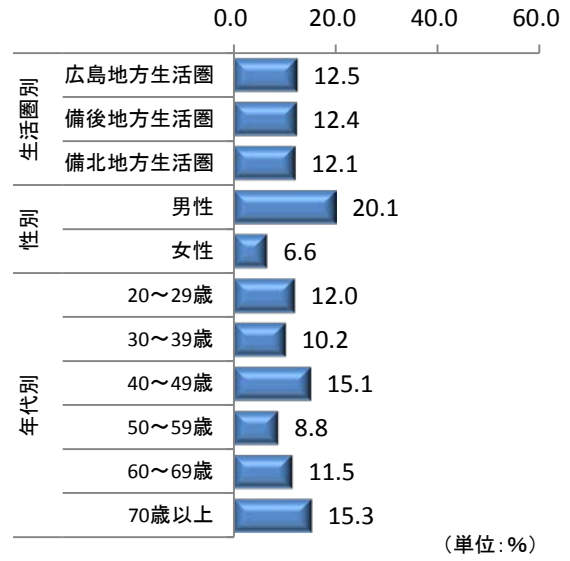
参加したい活動(生活圏, 性, 年代別)



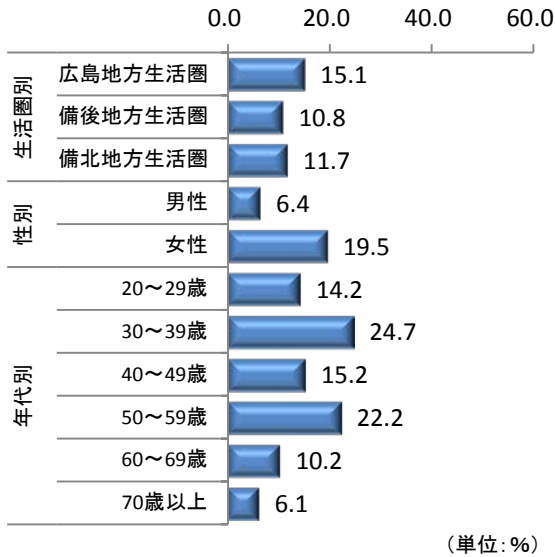
教育関連・文化啓発
(学習会, 子供会の育成, 郷土芸能の伝承等)



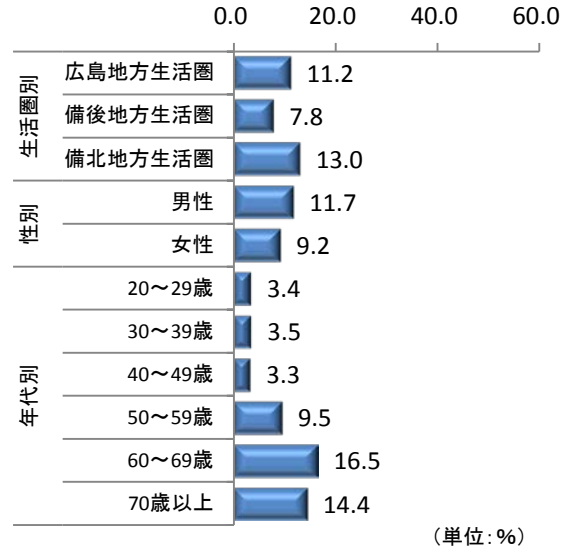
安全管理(交通安全, 防犯・防災等)



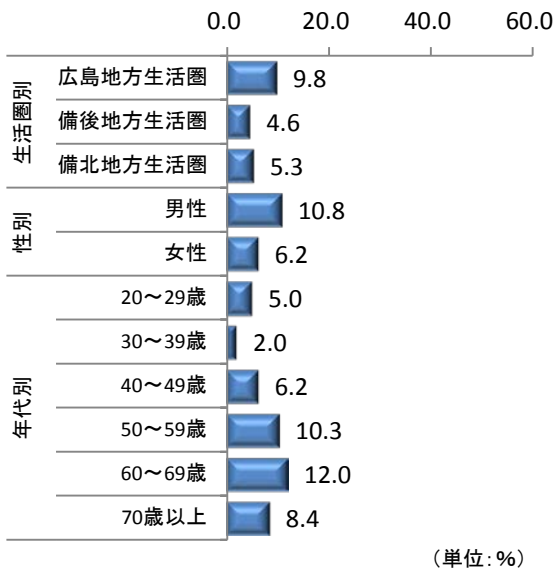
子育て支援(保育への手伝い等)



**自治会, 町内会, 老人クラブ,
NPO団体等の役員・事務局活動**



起業, 就業(シルバー人材センター等)



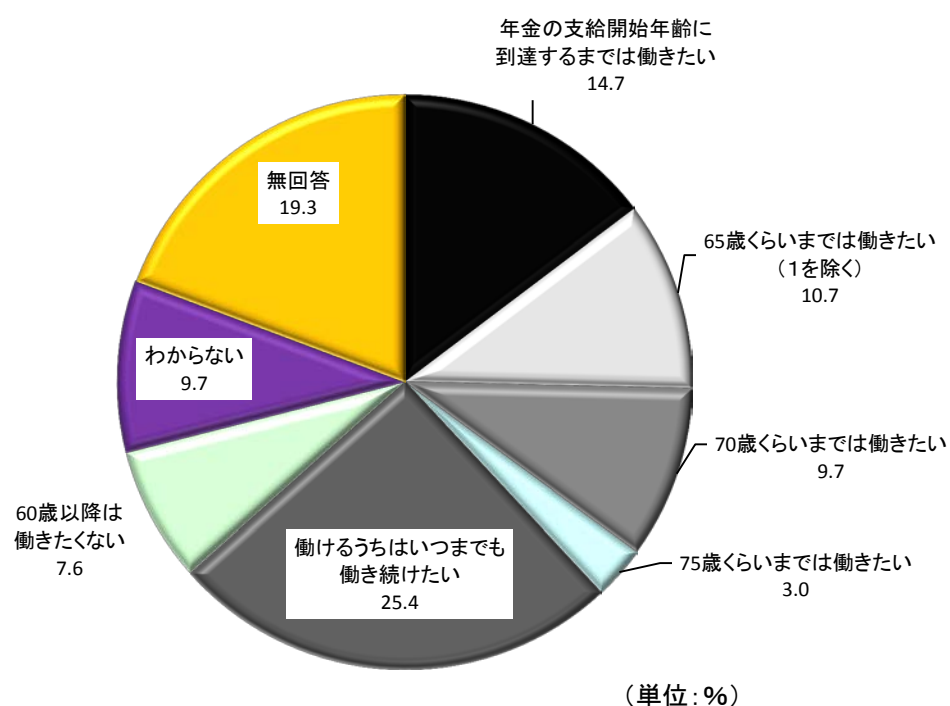
(4) 60歳以降の就業意向

問 16 あなたは、60歳以降に収入を伴う仕事に就くことを希望しますか。希望する場合何歳まで働きたいと思いますか。

現在仕事をしているかどうかにかかわらず、あてはまるものを1つだけ選んでください。

「働けるうちはいつまでも働きたい」が最も高い

「働けるうちはいつまでも働きたい」が 25.4%と最も高い。次いで「年金の支給開始年齢に到達するまでは働きたい」(14.7%)、「65歳くらいまでは働きたい」(10.7%)となっている。



<属性による比較>

【生活圏別】

3生活圏いずれも、「働けるうちはいつまでも働きたい」と回答した割合が最も高く、次いで「年金の支給開始年齢に到達するまでは働きたい」、「65歳くらいまでは働きたい」となっている。

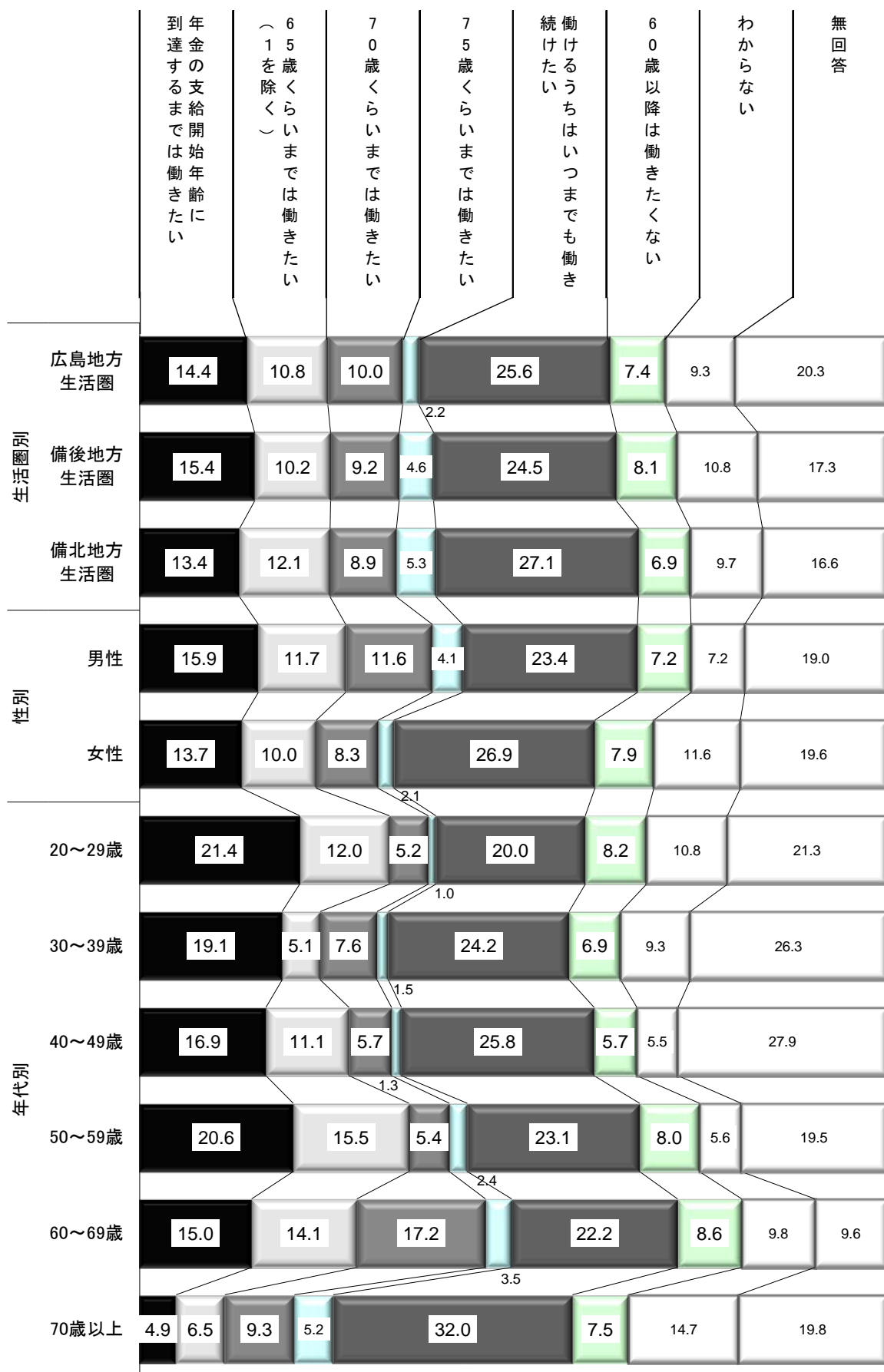
【性別】

男性は女性と比べて「70歳くらいまでは働きたい」と回答した割合が 3.3ポイント高く、女性は男性と比べて「働けるうちはいつまでも働きたい」と回答した割合が 3.5ポイント高い。

【年代別】

50歳代は「65歳くらいまでは働きたい」、60歳代は「70歳くらいまでは働きたい」と回答した割合が他の年代と比べて高く、70歳以上は「働けるうちはいつまでも働きたい」と回答した割合が他の年代と比べて高い。

60歳以降の就業意向(生活圏, 性, 年代別)



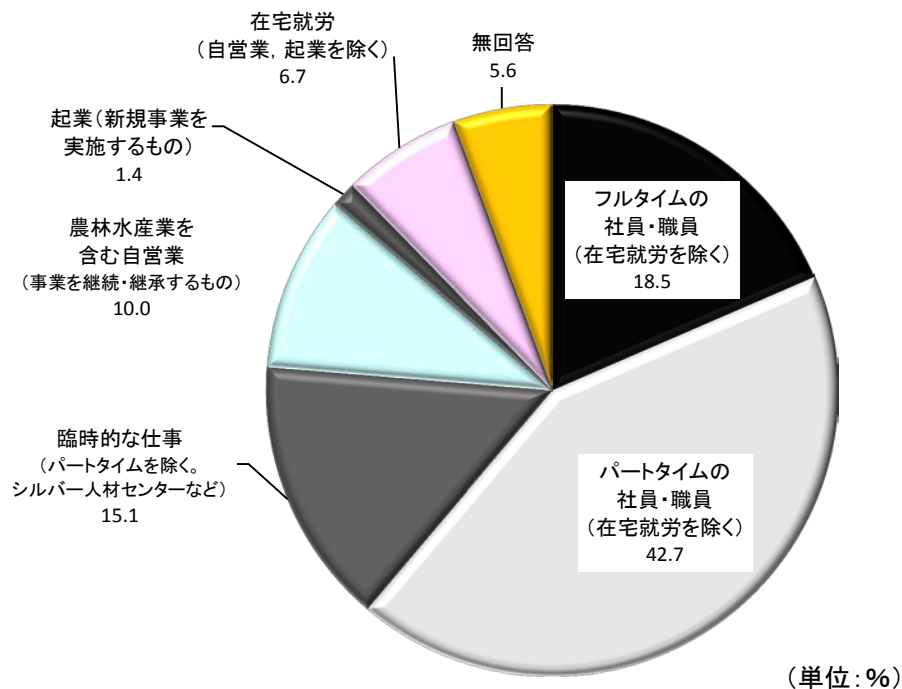
(単位: %)

(5) 60歳以降の希望の働き方

問 17 (60歳以降も就労希望のある人)あなたが、60歳以降に収入を伴う仕事に就く場合、最も希望する働き方を次の中から1つだけ選んでください。

「パートタイムの社員・職員」が4割を超える

「パートタイムの社員・職員」が42.7%と最も高い。次いで「フルタイムの社員・職員」(18.5%)、「臨時的な仕事」(15.1%)となっている。



<属性による比較>

【生活圏別】

「パートタイムの社員・職員」と回答した割合は、広島生活圏が44.4%と他の2生活圏と比べて4ポイント以上高い。「農林水産業を含む自営業」と回答した割合は、備北生活圏が20.6%と最も高く、広島生活圏の8.7%と比べて11.9ポイント上回っている。

【性別】

男性は「フルタイム」と回答した割合が29.1%と、女性の9.6%と比べて19.5ポイント上回っている。女性は「パートタイム」と回答した割合が51.0%と、男性の32.9%と比べて18.1ポイント上回っている。

【年代別】

「フルタイム」と回答した割合は、他の年代と比べて50歳代が最も高い。「パートタイム」と回答した割合は20～40歳代で5割を超えている。

60歳以降の希望の働き方(生活圏, 性, 年代別)

