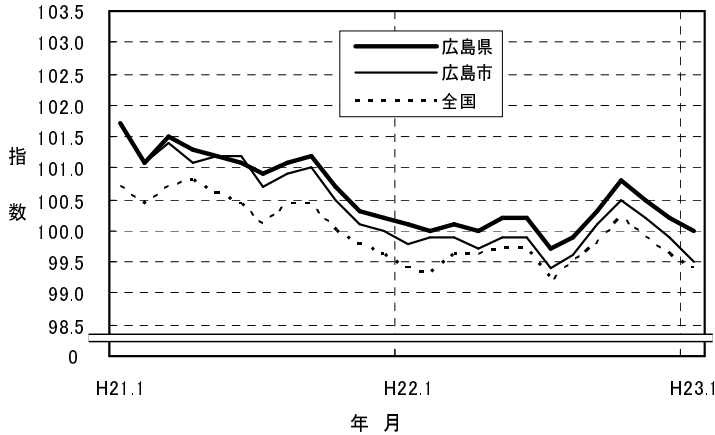
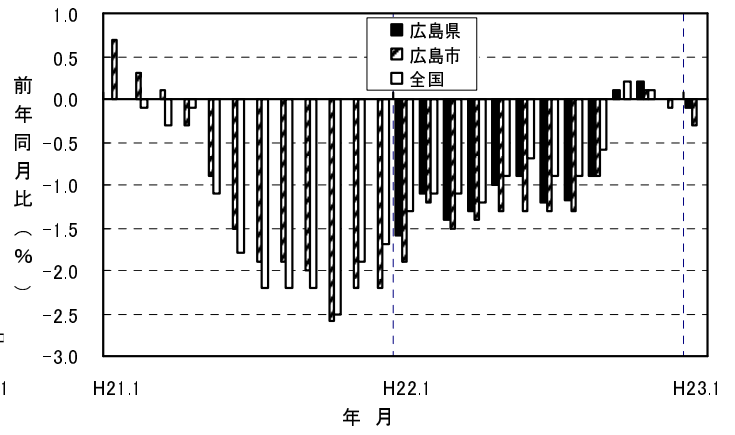


# 総合指数、生鮮食品を除く総合指数、食料（酒類を除く）及びエネルギーを除く総合指数に関する指数及び前年同月比（%）の推移

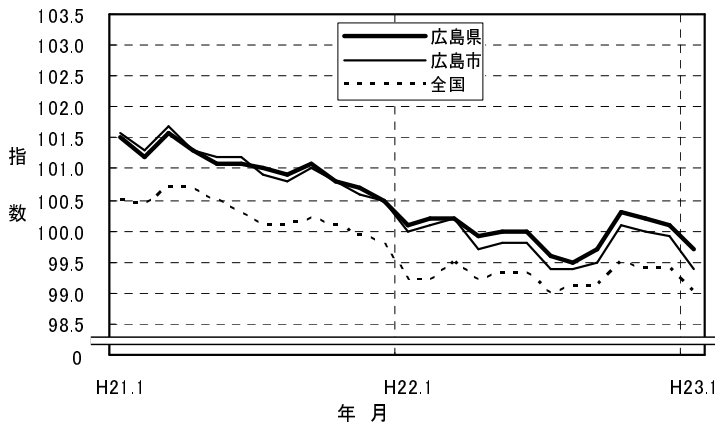
A 総合指数



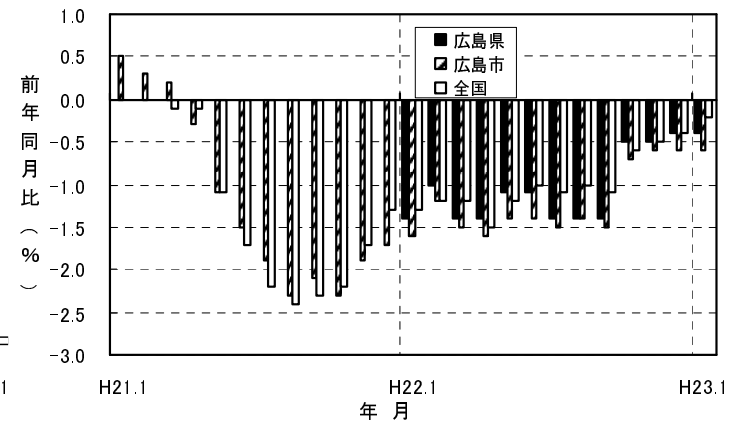
A 総合指数（前年同月比）



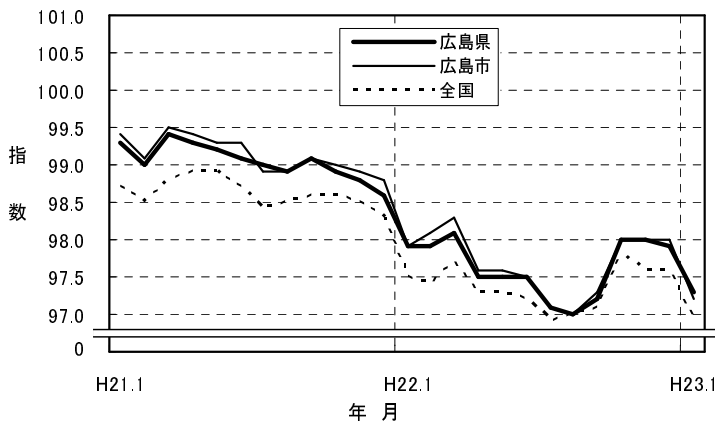
B 生鮮食品を除く総合指数



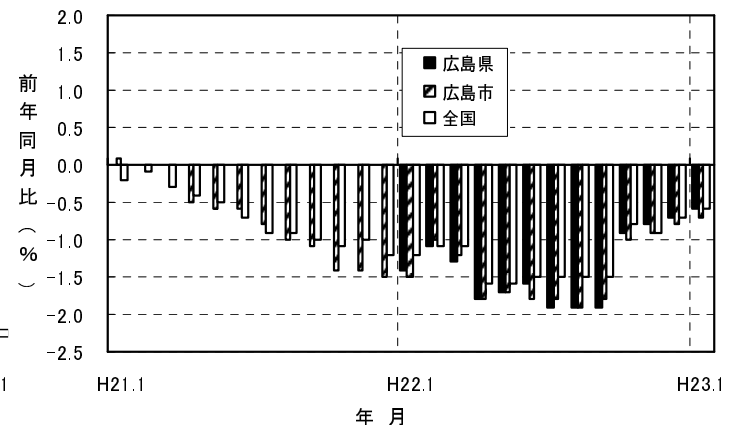
B 生鮮食品を除く総合指数（前年同月比）



C 食料（酒類を除く）及びエネルギーを除く総合指数



C 食料（酒類を除く）及びエネルギーを除く総合指数（前年同月比）



年 月		H22.1	H22.2	H22.3	H22.4	H22.5	H22.6	H22.7	H22.8	H22.9	H22.10	H22.11	H22.12
A	指数	100.1	100.0	100.1	100.0	100.2	100.2	99.7	99.9	100.3	100.8	100.5	100.2
	前年同月比	▲ 1.6	▲ 1.1	▲ 1.4	▲ 1.3	▲ 1.0	▲ 0.9	▲ 1.2	▲ 1.2	▲ 0.9	0.1	0.2	0.0
B	指数	100.1	100.2	100.2	99.9	100.0	100.0	99.6	99.5	99.7	100.3	100.2	100.1
	前年同月比	▲ 1.4	▲ 1.0	▲ 1.4	▲ 1.4	▲ 1.1	▲ 1.1	▲ 1.4	▲ 1.4	▲ 1.4	▲ 0.5	▲ 0.5	▲ 0.4
C	指数	97.9	97.9	98.1	97.5	97.5	97.5	97.1	97.0	97.2	98.0	98.0	97.9
	前年同月比	▲ 1.4	▲ 1.1	▲ 1.3	▲ 1.8	▲ 1.7	▲ 1.6	▲ 1.9	▲ 1.9	▲ 1.9	▲ 0.9	▲ 0.8	▲ 0.7
年 月		H23.1											
A	指数	100.0											
	前年同月比	▲ 0.1											
B	指数	99.7											
	前年同月比	▲ 0.4											
C	指数	97.3											
	前年同月比	▲ 0.6											

(注) 各指数の前年同月比については、平成22年1月から公表している。