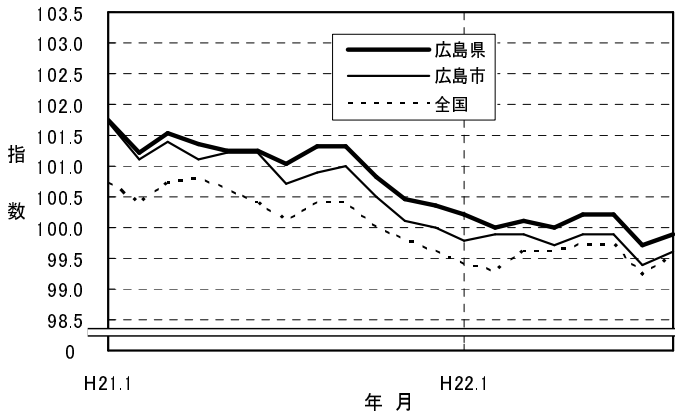
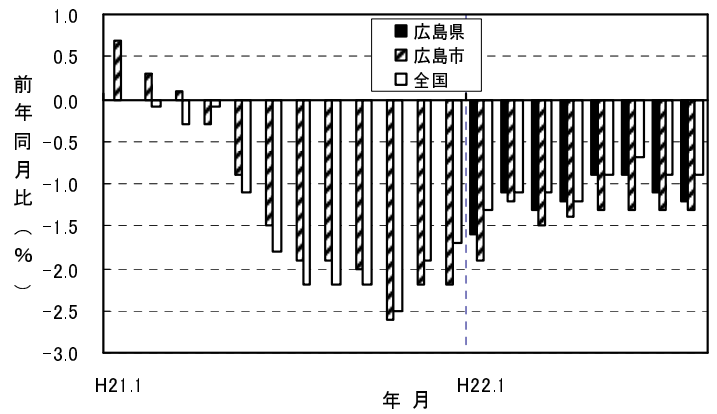


総合指数、生鮮食品を除く総合指数、食料（酒類を除く）及びエネルギーを除く総合指数に関する指数及び前年同月比（%）の推移

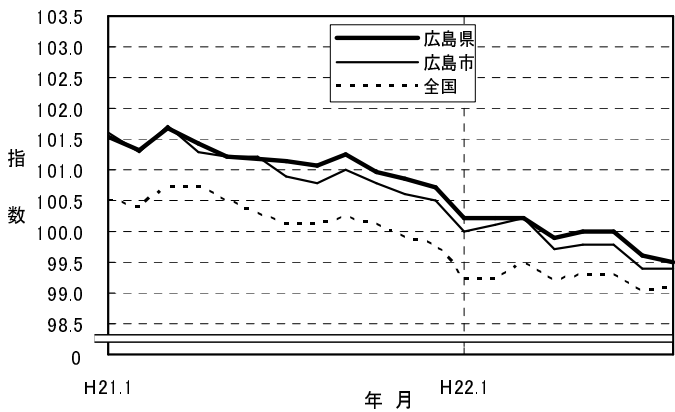
A 総合指数



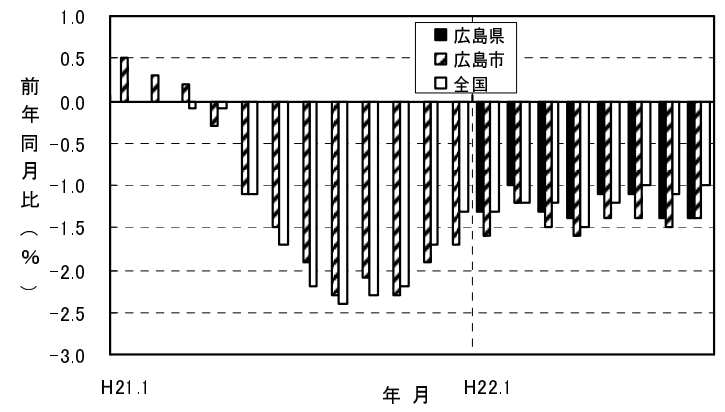
A 総合指数（前年同月比）



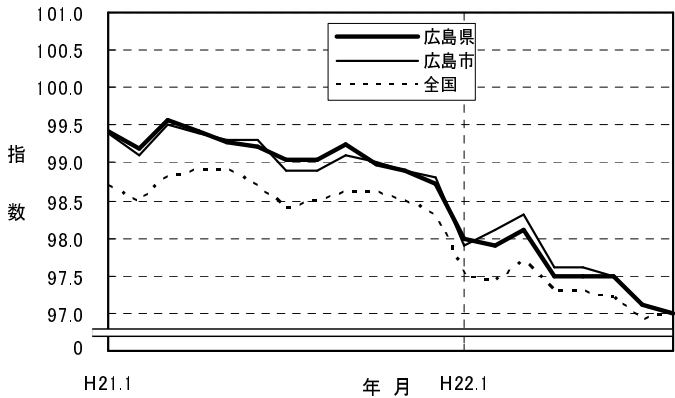
B 生鮮食品を除く総合指数



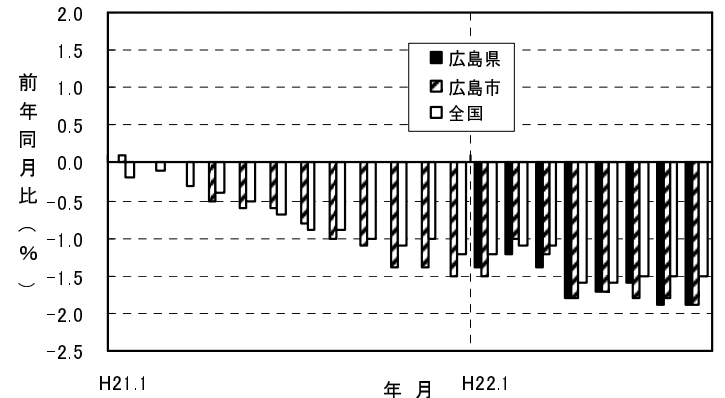
B 生鮮食品を除く総合指数(前年同月比)



C 食料（酒類を除く）及びエネルギーを除く総合指数



C 食料（酒類を除く）及びエネルギーを除く総合指数（前年同月比）



広島県における各指数と前年同月比													
年 月		H21.1	H21.2	H21.3	H21.4	H21.5	H21.6	H21.7	H21.8	H21.9	H21.10	H21.11	H21.12
A	指数	101.7	101.1	101.5	101.3	101.2	101.1	100.9	101.1	101.2	100.7	100.3	100.2
B	指数	101.5	101.2	101.6	101.3	101.1	101.1	101.0	100.9	101.1	100.8	100.7	100.5
C	指数	99.3	99.0	99.4	99.3	99.2	99.1	99.0	98.9	99.1	98.9	98.8	98.6
年 月		H22.1	H22.2	H22.3	H22.4	H22.5	H22.6	H22.7	H22.8				
A	指数	100.1	100.0	100.1	100.0	100.2	100.2	99.7	99.9				
	前年同月比	▲ 1.5	▲ 1.1	▲ 1.3	▲ 1.2	▲ 0.9	▲ 0.9	▲ 1.1	▲ 1.2				
B	指数	100.1	100.2	100.2	99.9	100.0	100.0	99.6	99.5				
	前年同月比	▲ 1.3	▲ 1.0	▲ 1.3	▲ 1.4	▲ 1.1	▲ 1.1	▲ 1.4	▲ 1.4				
C	指数	97.9	97.9	98.1	97.5	97.5	97.5	97.1	97.0				
	前年同月比	▲ 1.4	▲ 1.2	▲ 1.4	▲ 1.8	▲ 1.7	▲ 1.6	▲ 1.9	▲ 1.9				

(注) 各指数の前年同月比については、平成22年1月から公表している。