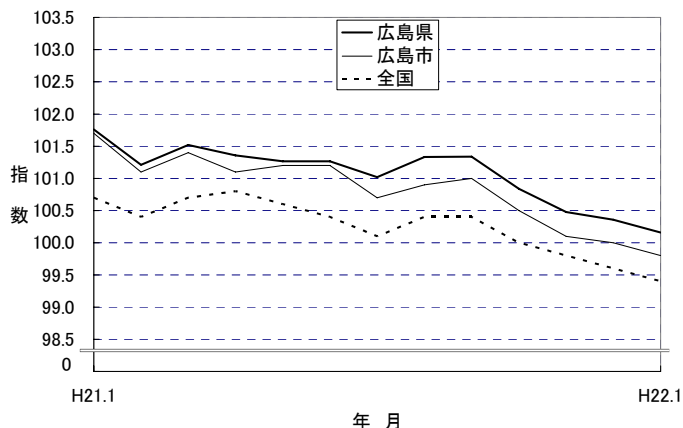
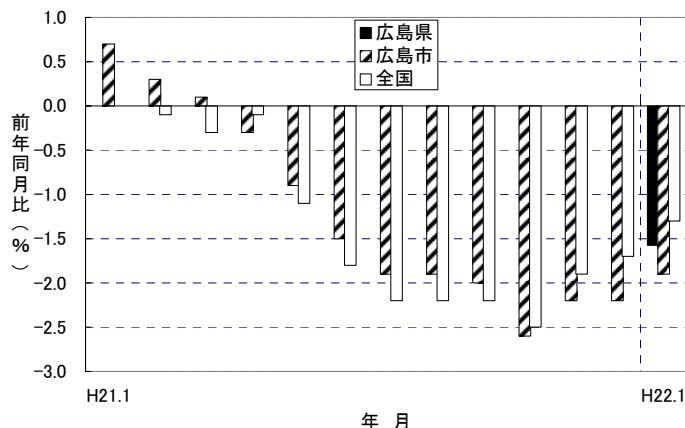


総合指数，生鮮食品を除く総合指数，食料（酒類を除く）及びエネルギーを除く総合指数に関する指数及び前年同月比（%）の推移

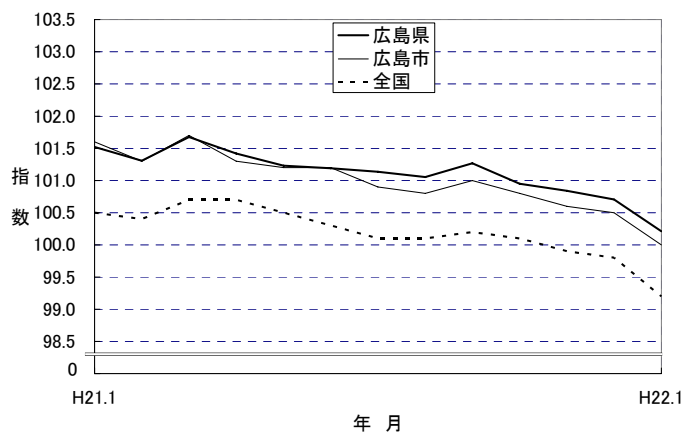
A 総合指数



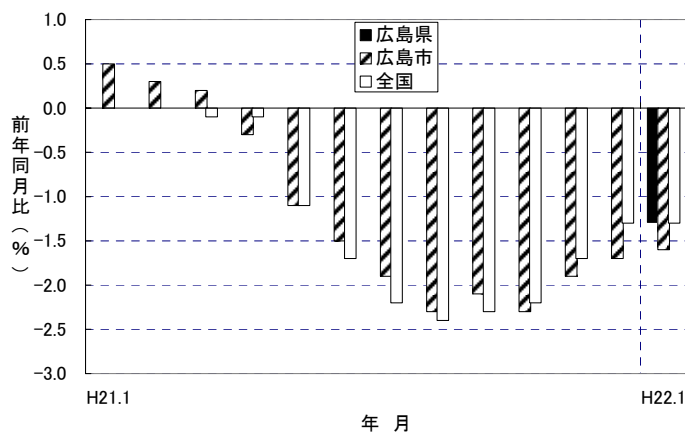
A 総合指数（前年同月比）



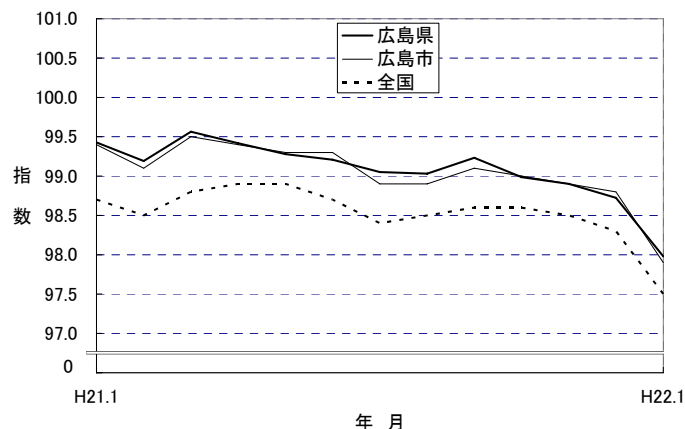
B 生鮮食品を除く総合指数



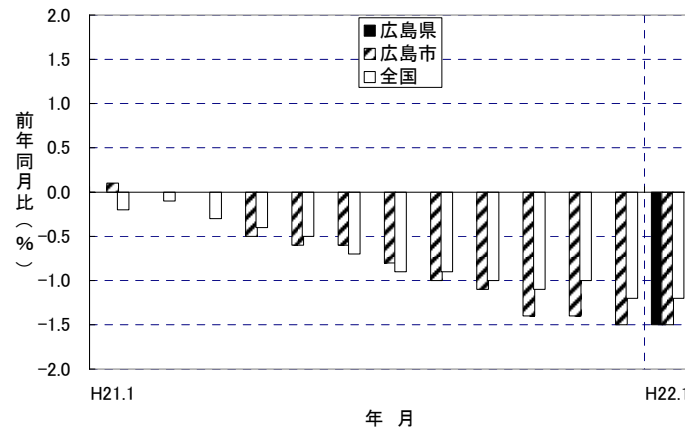
B 生鮮食品を除く総合指数（前年同月比）



C 食料（酒類を除く）及びエネルギーを除く総合指数



C 食料（酒類を除く）及びエネルギーを除く総合指数（前年同月比）



広島県における各指数と前年同月比

年 月		H21.1	H21.2	H21.3	H21.4	H21.5	H21.6	H21.7	H21.8	H21.9	H21.10	H21.11	H21.12	
A	指数	101.8	101.2	101.5	101.4	101.3	101.3	101.0	101.3	101.3	100.8	100.5	100.4	
B	指数	101.5	101.3	101.7	101.4	101.2	101.2	101.1	101.1	101.3	100.9	100.8	100.7	
C	指数	99.4	99.2	99.6	99.4	99.3	99.2	99.1	99.0	99.2	99.0	98.9	98.7	
	年 月	H22.1												
A	指数	100.2												
	前年同月比	▲ 1.6												
B	指数	100.2												
	前年同月比	▲ 1.3												
C	指数	98.0												
	前年同月比	▲ 1.5												

(注) 各指数の前年同月比については，平成 22 年 1 月から公表している。