

毎月勤労統計調査 平成24年の動き (概要)

5人以上規模の事業所について

1 平成24年の特徴

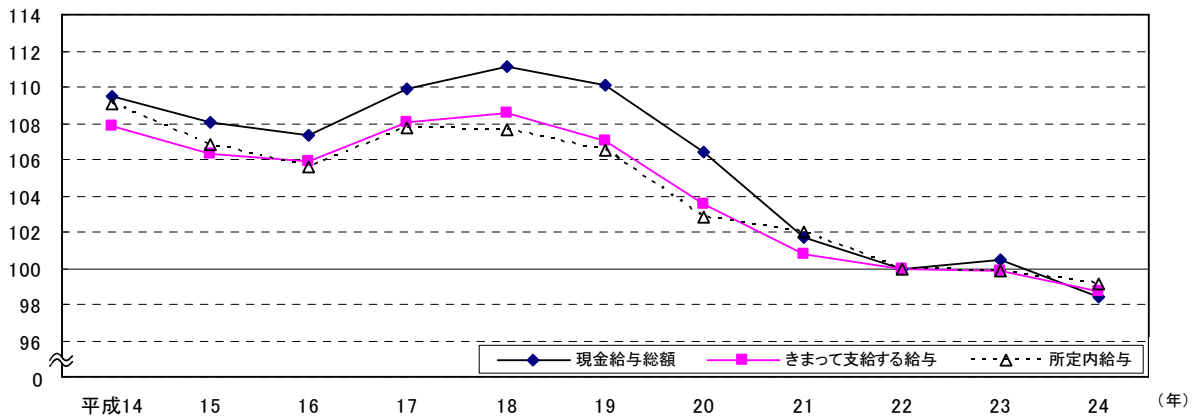
- (1) 調査産業全体の現金給与総額は、前年比2.1%減となった。
 きまって支給する給与は1.1%減、特別に支払われた給与は7.0%減となった。
- (2) 調査産業全体の所定外労働時間は、前年比3.4%増となった。
 また、製造業の所定外労働時間は、前年比5.5%増となった。
- (3) 調査産業全体の常用労働者数は、前年比1.1%減となった。
 また、一般労働者も前年比2.2%減となった。

2 賃 金

- (1) 広島県 ⇒ 調査産業全体の現金給与総額は、前年比2.1%減
 調査産業全体のきまって支給する給与は、前年比1.1%減
- (2) 全 国 ⇒ 調査産業全体の現金給与総額は、前年比0.7%減
 調査産業全体のきまって支給する給与は、前年比0.1%減

項 目	5人以上			全 国			30人以上			全 国		
	実 数	指 数	前年比	実 数	指 数	前年比	実 数	指 数	前年比	実 数	指 数	前年比
	円	(H22=100)	%	円	(H22=100)	%	円	(H22=100)	%	円	(H22=100)	%
現金給与総額	294,758	98.4	△ 2.1	314,127	99.1	△ 0.7	324,737	97.4	△ 0.9	356,649	99.6	△ 0.6
きまって支給する給与	246,187	98.7	△ 1.1	261,585	99.5	△ 0.1	266,031	97.9	△ 0.3	289,794	100.1	0.2
所定内給与	227,947	99.1	△ 0.7	242,824	99.2	△ 0.2	242,903	98.4	0.5	265,820	100.0	0.1
所定外給与	18,240	-	△ 6.0	18,761	-	2.4	23,128	-	△ 7.5	23,974	-	1.0
特別に支払われた給与	48,571	-	△ 7.0	52,542	-	△ 3.3	58,706	-	△ 3.7	66,855	-	△ 4.2

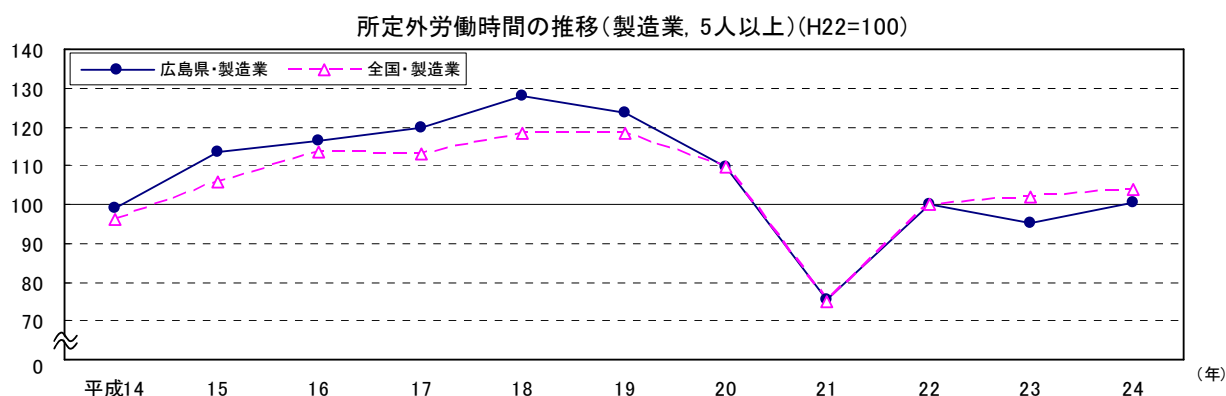
賃金の推移(調査産業計, 5人以上)(H22=100)



3 労働時間

- (1) 広島県 ⇒ 調査産業全体の所定外労働時間は、前年比 3.4%増
 製造業の所定外労働時間は、前年比 5.5%増
- (2) 全 国 ⇒ 調査産業全体の所定外労働時間は、前年比 0.6%増
 製造業の所定外労働時間は、前年比 1.8%増

項 目	5人以上			全 国			30人以上			全 国		
	実 数	指 数	前年比	実 数	指 数	前年比	実 数	指 数	前年比	実 数	指 数	前年比
	時間 (H22=100)	%		時間 (H22=100)	%		時間 (H22=100)	%		時間 (H22=100)	%	
総実労働時間	149.2	99.7	0.1	147.1	100.3	0.5	150.5	98.6	△ 0.2	150.7	100.4	0.9
所定内労働時間	138.5	99.8	△ 0.3	136.7	100.2	0.5	138.1	98.6	△ 0.5	138.5	100.4	0.9
所定外労働時間	10.7	97.5	3.4	10.4	101.6	0.6	12.4	98.8	3.2	12.2	100.7	1.2
所定外労働時間(製造業)	16.1	100.6	5.5	14.6	103.7	1.8	18.2	106.3	8.2	15.8	100.9	0.2



4 雇 用

- (1) 広島県 ⇒ 調査産業全体の常用労働者数は、前年比 1.1%減
 調査産業全体の一般労働者数は、前年比 2.2%減
 調査産業全体のパートタイム労働者数は、前年比 2.8%増
- (2) 全 国 ⇒ 調査産業全体の常用労働者数は、前年比 0.7%増
 調査産業全体の一般労働者数は、前年比 0.1%減
 調査産業全体のパートタイム労働者数は、前年比 2.4%増

項 目	5人以上			全 国			30人以上			全 国		
	実 数	指 数	前年比	実 数	指 数	前年比	実 数	指 数	前年比	実 数	指 数	前年比
	人 (H22=100)	%		千人 (H22=100)	%		人 (H22=100)	%		千人 (H22=100)	%	
常用労働者数	992,797	98.2	△ 1.1	45,757	101.3	0.7	588,857	98.6	△ 1.0	27,257	99.7	△ 0.3
一般労働者	703,410	96.6	△ 2.2	32,591	100.0	△ 0.1	434,887	95.6	△ 2.7	20,642	99.1	△ 0.5
パートタイム労働者	289,387	103.1	2.8	13,166	104.6	2.4	153,970	110.1	6.9	6,614	101.5	0.2

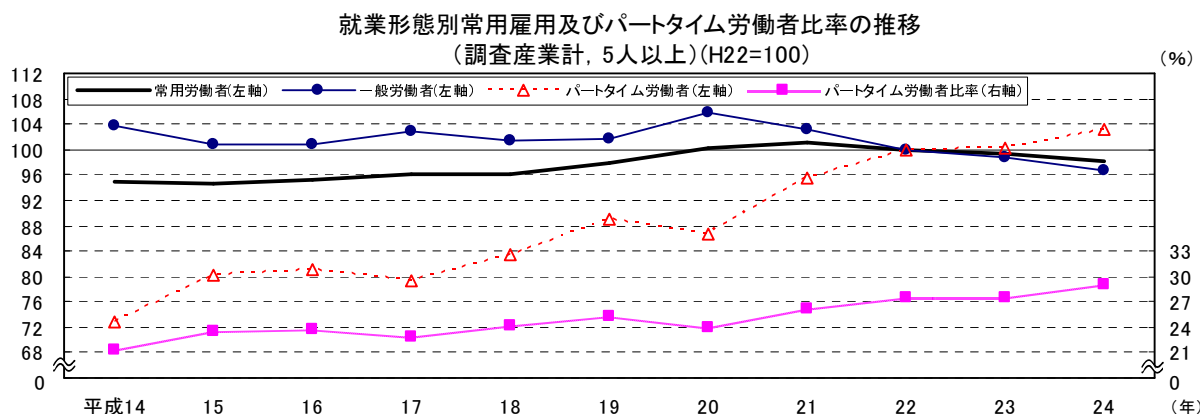


表1 1人平均月間現金給与額（常用労働者）

事業所規模	産 業	現金給与総額		きまって支給する給与		所定内給与		所定外給与	特別に支払われた給与
		前年比	前年比	前年比	前年比				
5人以上	調査産業計	294,758	△ 2.1	246,187	△ 1.1	227,947	△ 0.7	18,240	48,571
	製造業	350,913	0.3	288,892	2.5	257,612	3.3	31,280	62,021
	卸売・小売業	267,582	△ 0.4	224,660	△ 0.8	214,520	△ 1.5	10,140	42,922
	医療・福祉	272,496	△ 5.5	229,506	△ 3.2	219,967	0.5	9,539	42,990
30人以上	調査産業計	324,737	△ 0.9	266,031	△ 0.3	242,903	0.5	23,128	58,706
	製造業	368,886	△ 0.6	300,720	1.9	263,516	2.3	37,204	68,166
	卸売・小売業	296,197	18.0	243,082	11.9	230,751	10.0	12,331	53,115
	医療・福祉	311,421	△ 3.4	260,007	△ 1.5	248,278	3.5	11,729	51,414

表2 1人平均月間労働時間及び出勤日数（常用労働者）

事業所規模	産 業	総実労働時間		所定内労働時間		所定外労働時間		出勤日数	前年差
		前年比	前年比	前年比	前年比				
5人以上	調査産業計	149.2	0.1	138.5	△ 0.3	10.7	3.4	19.4	0.0
	製造業	165.4	3.9	149.3	3.7	16.1	5.5	19.7	0.2
	卸売・小売業	139.8	△ 3.0	133.2	△ 3.7	6.6	13.1	19.7	0.1
	医療・福祉	139.0	0.0	134.9	△ 0.3	4.1	5.9	19.0	△ 0.1
30人以上	調査産業計	150.5	△ 0.2	138.1	△ 0.5	12.4	3.2	19.3	0.1
	製造業	168.3	4.9	150.1	4.6	18.2	8.2	19.6	0.2
	卸売・小売業	136.8	△ 4.6	129.9	△ 6.2	6.9	50.3	19.7	0.1
	医療・福祉	144.2	1.3	139.6	0.9	4.6	3.6	19.2	0.2

表3 労働者数及び労働異動率

事業所規模	産 業	常用労働者数		一般労働者数		パートタイム労働者数		労働異動率	
		前年比	前年比	前年比	前年比	パート比率	入職率	離職率	
5人以上	調査産業計	992,797	△ 1.1	703,410	△ 2.2	289,387	29.1	1.99	1.96
	製造業	201,444	△ 1.3	177,690	1.3	23,754	11.8	1.15	1.24
	卸売・小売業	196,667	△ 1.9	107,944	△ 8.4	88,723	45.1	1.92	1.81
	医療・福祉	139,993	2.5	100,948	0.3	39,045	27.9	1.84	1.63
30人以上	調査産業計	588,857	△ 1.0	434,887	△ 2.7	153,970	26.1	1.59	1.68
	製造業	152,563	△ 1.1	138,684	1.2	13,879	9.1	1.00	1.11
	卸売・小売業	87,395	△ 2.8	45,243	△ 7.1	42,152	48.2	1.11	1.44
	医療・福祉	91,844	1.5	72,467	△ 0.3	19,377	21.1	1.56	1.39

表4 就業形態別賃金，労働時間及び雇用

事業所規模	就業形態	現金給与総額	きまって支給する給与	所定内給与	特別に支払われた給与	総実労働時間	所定内労働時間	所定外労働時間	出勤日数
5人以上	一般労働者	376,769	309,291	284,639	67,478	171.6	157.5	14.1	20.5
	パートタイム労働者	94,818	92,340	89,733	2,478	94.6	92.1	2.5	16.5
30人以上	一般労働者	404,046	325,722	295,500	78,324	170.4	154.6	15.8	20.2
	パートタイム労働者	100,363	97,158	94,098	3,205	94.4	91.5	2.9	16.7