

広島県の賃金, 労働時間及び雇用の動き

(毎月勤労統計調査地方調査結果)

平成 23 年 12 月 (速報)

平成 23 年 平均 (速報)

平成 23 年 12 月

(事業所規模 5 人以上)

きまって支給する給与

指数 (H17=100)

前年同月比

97.3

2.6%

製造業の所定外労働時間

82.3

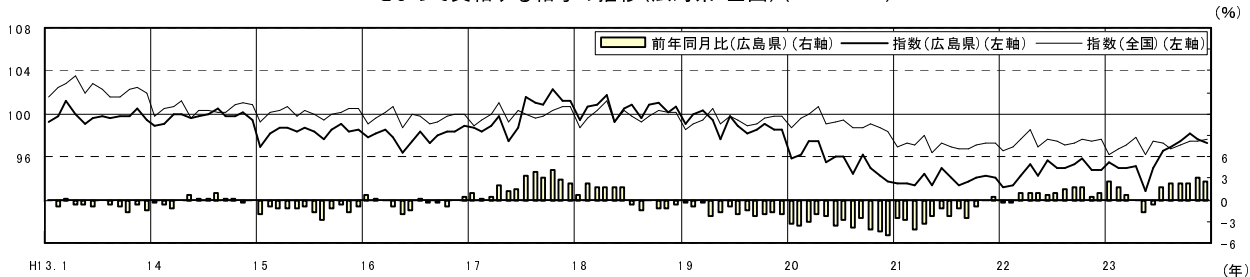
△ 12.7%

常用雇用指数

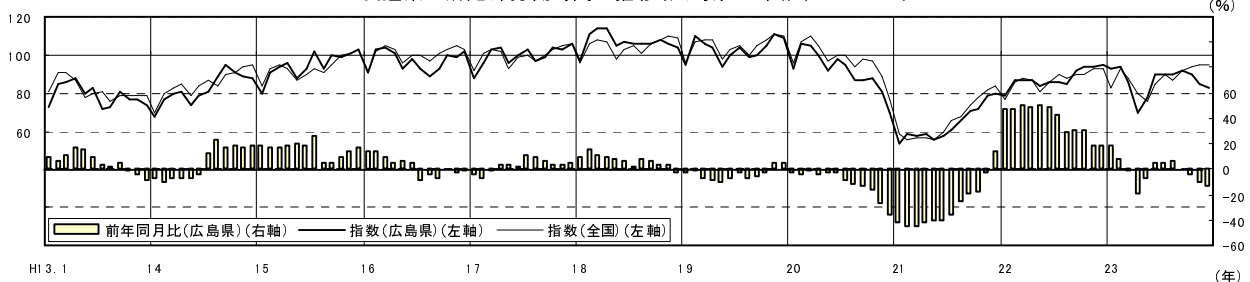
99.3

△ 0.9%

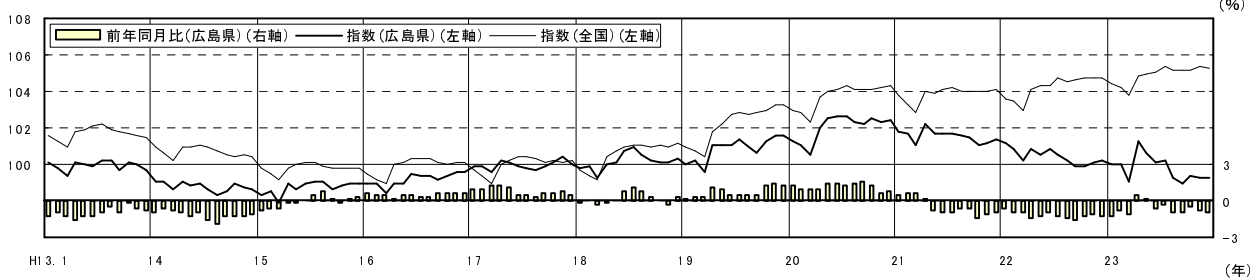
きまって支給する給与の推移(広島県・全国)(H17=100)



製造業の所定外労働時間の推移(広島県・全国)(H17=100)



常用雇用指数の推移(広島県・全国)(H17=100)



広島県