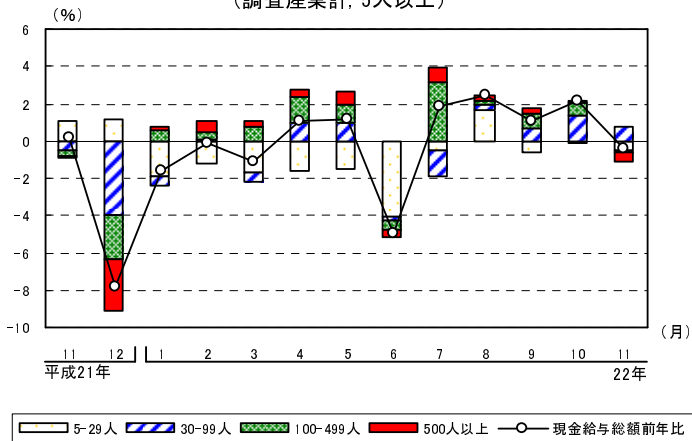


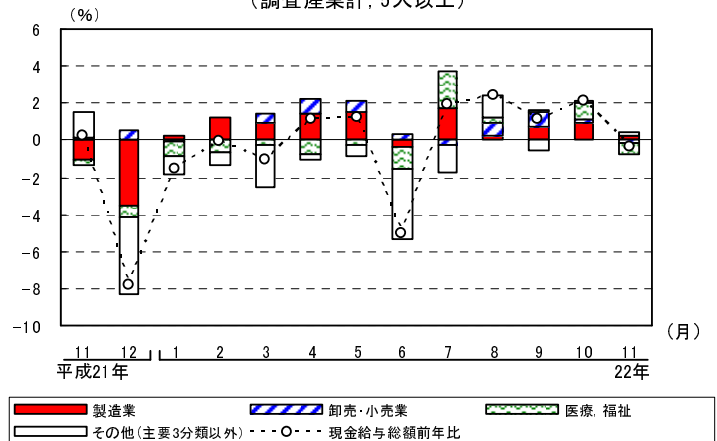
# グラフで見る毎勤

## 賃金

現金給与総額の規模別寄与度の推移  
(調査産業計, 5人以上)

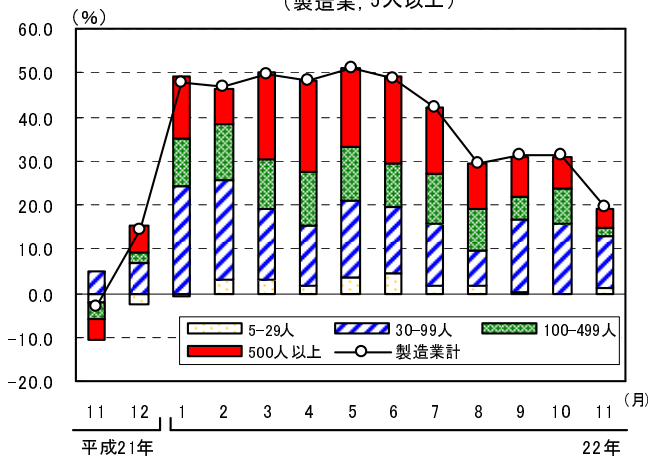


現金給与総額の産業別寄与度の推移  
(調査産業計, 5人以上)

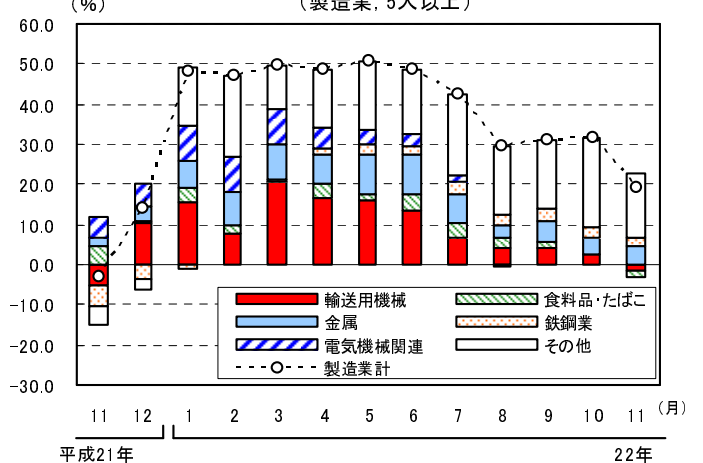


## 労働時間

所定外労働時間の規模別寄与度の推移  
(製造業, 5人以上)

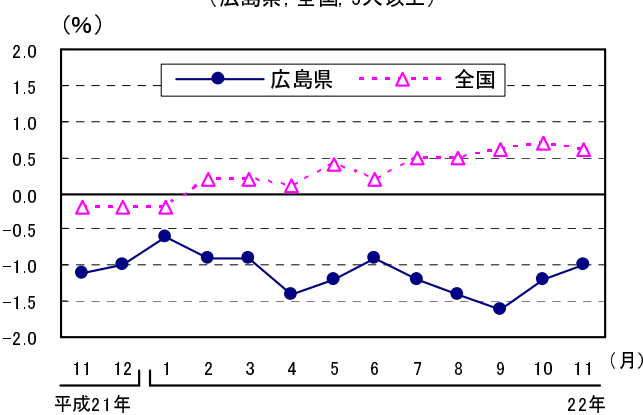


所定外労働時間の産業中分類別寄与度の推移  
(製造業, 5人以上)



## 雇用

常用労働者数の前年比の推移  
(広島県, 全国, 5人以上)



常用労働者数の産業別寄与度の推移  
(調査産業計, 5人以上)

