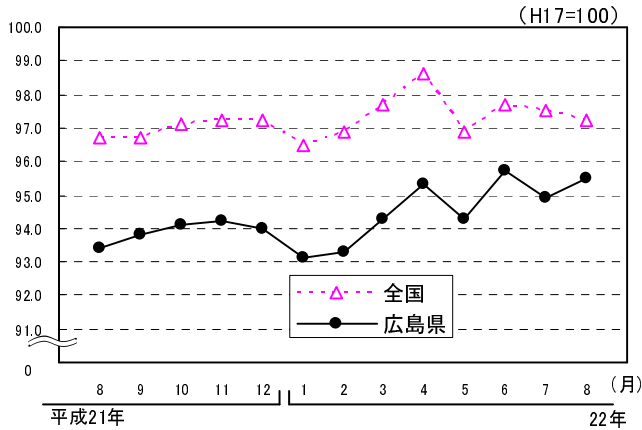


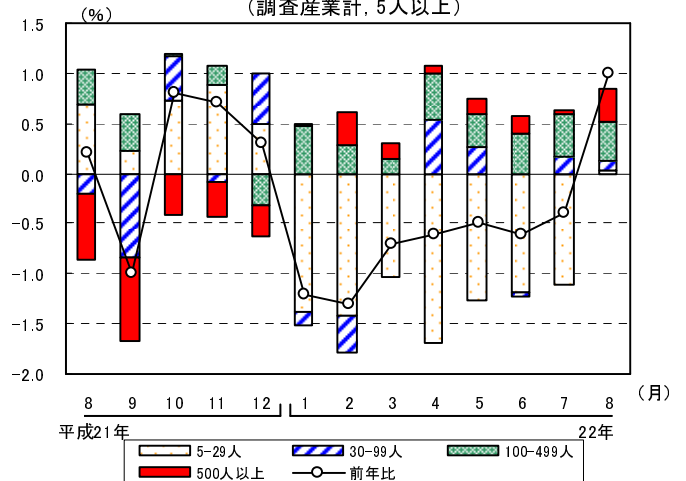
グラフで見る毎勤

賃金

きまって支給する給与の推移
(全国、広島県、調査産業計、5人以上)

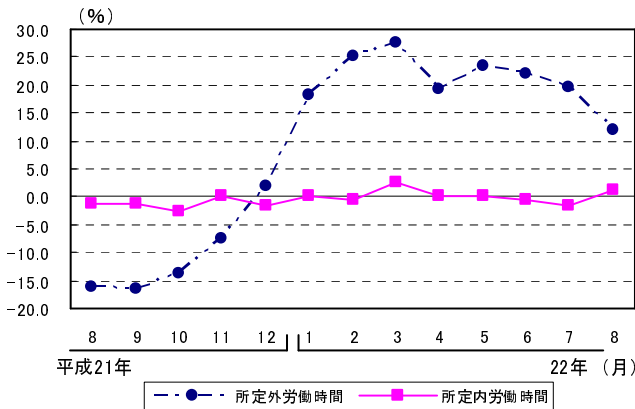


所定内給与の規模別寄与度の推移
(調査産業計、5人以上)

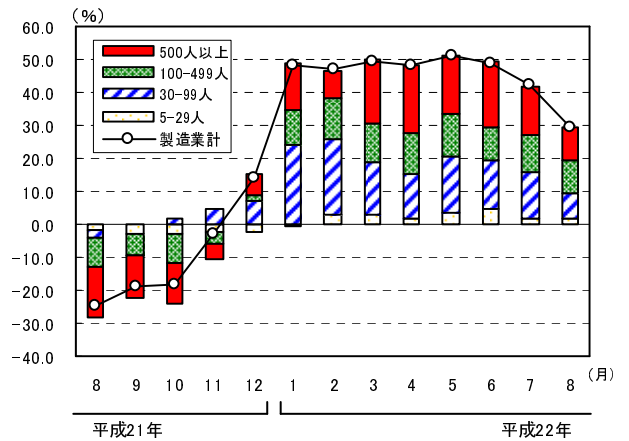


労働時間

労働時間の前年比の推移(調査産業計、5人以上)

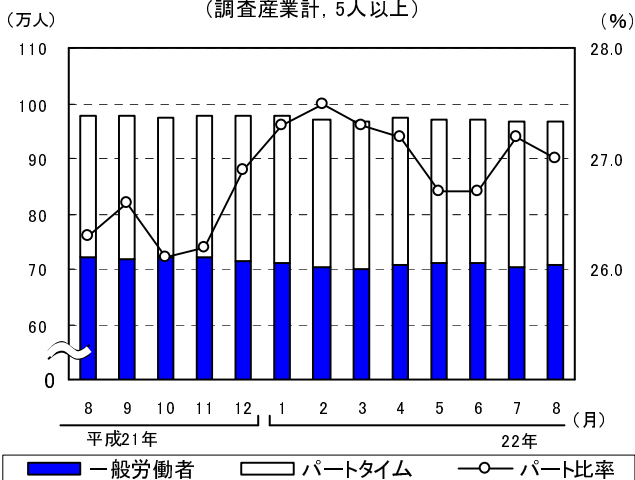


所定外労働時間の規模別寄与度の推移
(製造業、5人以上)



雇用

常用労働者数の内訳とパート比率の推移
(調査産業計、5人以上)



常用労働者数の規模別寄与度の推移
(調査産業計、5人以上)

