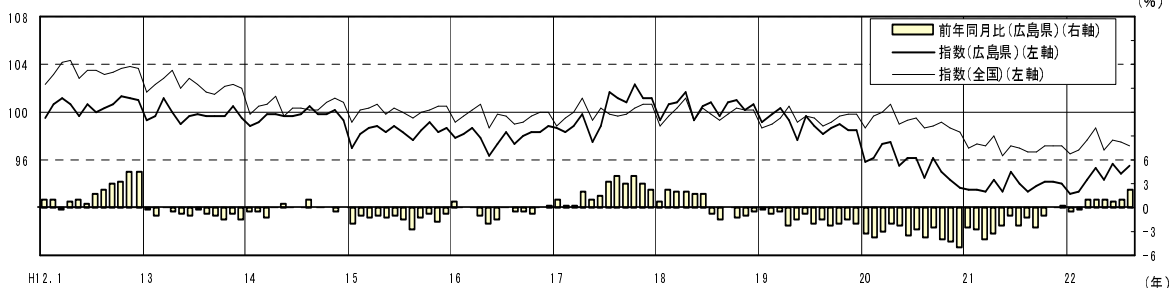


# 広島県の賃金, 労働時間及び雇用の動き

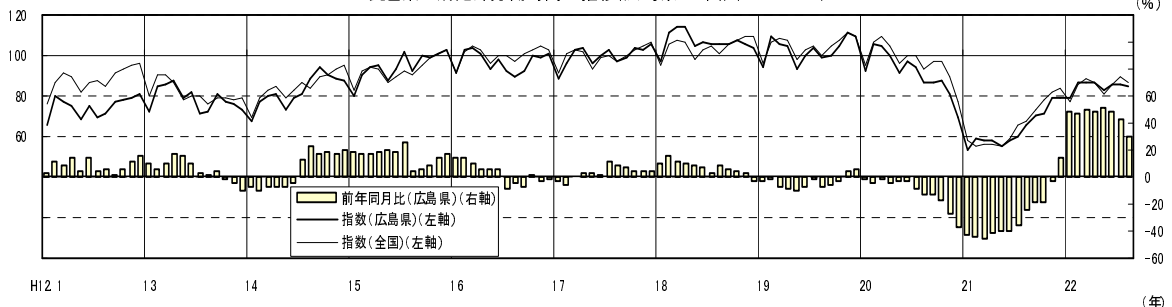
(毎月勤労統計調査地方調査結果)  
平成 22 年 8 月 (速報)

(事業所規模 5 人以上)	指数 (H17=100)	前年同月比
きまって支給する給与	95.5	2.2%
製造業の所定外労働時間	84.9	29.4%
常用雇用指数	100.3	△ 1.3%

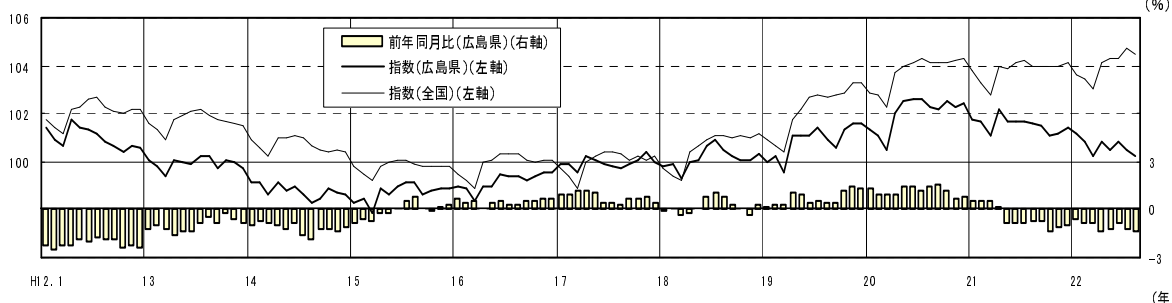
きまって支給する給与の推移(広島県・全国)(H17=100)



製造業の所定外労働時間の推移(広島県・全国)(H17=100)



常用雇用指数の推移(広島県・全国)(H17=100)



広島県