

毎月勤労統計調査 平成26年の動き (概要)

5人以上規模の事業所について

1 平成26年の特徴

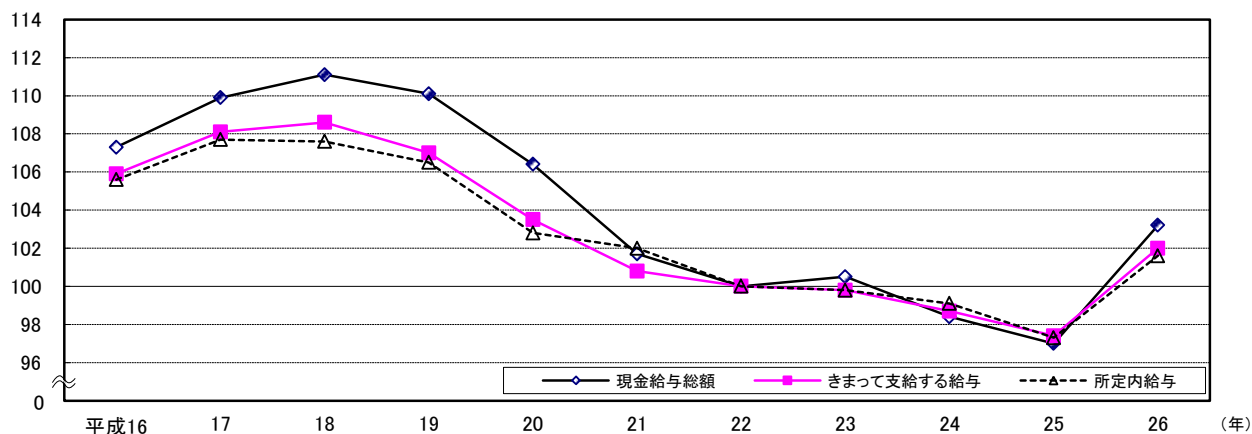
- (1) 調査産業全体の現金給与総額は、前年比6.4%増となった。
 きまって支給する給与は4.7%増、特別に支払われた給与は15.4%増となった。
- (2) 調査産業全体の所定外労働時間は、前年比7.6%増となった。
 また、製造業の所定外労働時間は、前年比9.0%増となった。
- (3) 調査産業全体の常用労働者数は、前年比0.3%増となった。
 また、一般労働者は前年比2.2%増となった。

2 賃 金

- (1) 広島県 ⇒ 調査産業全体の現金給与総額は、前年比6.4%増
 調査産業全体のきまって支給する給与は、前年比4.7%増
- (2) 全 国 ⇒ 調査産業全体の現金給与総額は、前年比0.8%増
 調査産業全体のきまって支給する給与は、前年比0.3%増

項 目	5人以上						30人以上					
	広 島 県			全 国			広 島 県			全 国		
	実 数	指 数	前年比	実 数	指 数	前年比	実 数	指 数	前年比	実 数	指 数	前年比
	円	(H22=100)	%	円	(H22=100)	%	円	(H22=100)	%	円	(H22=100)	%
現金給与総額	309,048	103.2	6.4	316,694	99.9	0.8	337,365	101.2	2.8	363,519	101.5	1.6
きまって支給する給与	254,399	102.0	4.7	261,047	99.3	0.3	273,074	100.5	1.8	291,510	100.7	0.9
所定内給与	233,693	101.6	4.4	241,357	98.6	0.0	246,154	99.7	1.3	266,055	100.1	0.6
所定外給与	20,706	-	7.9	19,690	-	3.1	26,920	-	7.8	25,455	-	3.9
特別に支払われた給与	54,649	-	15.4	55,647	-	3.5	64,291	-	6.8	72,009	-	4.6

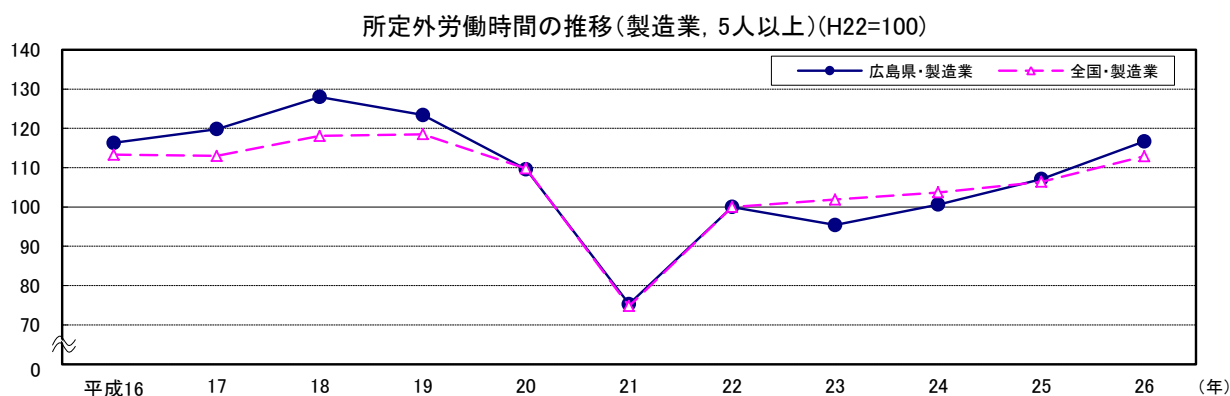
賃金の推移(調査産業計, 5人以上)(H22=100)



3 労働時間

- (1) 広島県 ⇒ 調査産業全体の所定外労働時間は、前年比 7.6%増
 製造業の所定外労働時間は、前年比 9.0%増
- (2) 全 国 ⇒ 調査産業全体の所定外労働時間は、前年比 3.8%増
 製造業の所定外労働時間は、前年比 6.1%増

項 目	5人以上			全 国			30人以上			全 国		
	実 数	指 数	前年比	実 数	指 数	前年比	実 数	指 数	前年比	実 数	指 数	前年比
	時間	(H22=100)	%	時間	(H22=100)	%	時間	(H22=100)	%	時間	(H22=100)	%
総実労働時間	147.5	98.5	0.7	145.1	99.0	△ 0.3	150.3	98.5	△ 0.1	149.0	99.3	△ 0.2
所定内労働時間	135.4	97.7	0.2	134.1	98.3	△ 0.6	135.7	96.9	△ 1.0	136.2	98.8	△ 0.5
所定外労働時間	12.1	109.9	7.6	11.0	107.8	3.8	14.6	115.9	8.8	12.8	105.4	2.8
所定外労働時間(製造業)	18.7	116.7	9.0	15.9	112.9	6.1	20.7	121.2	8.9	17.5	111.4	6.4



4 雇 用

- (1) 広島県 ⇒ 調査産業全体の常用労働者数は、前年比 0.3%増
 調査産業全体の一般労働者数は、前年比 2.2%増
 調査産業全体のパートタイム労働者数は、前年比 4.1%減
- (2) 全 国 ⇒ 調査産業全体の常用労働者数は、前年比 1.5%増
 調査産業全体の一般労働者数は、前年比 1.0%増
 調査産業全体のパートタイム労働者数は、前年比 2.7%増

項 目	5人以上			全 国			30人以上			全 国		
	実 数	指 数	前年比	実 数	指 数	前年比	実 数	指 数	前年比	実 数	指 数	前年比
	人	(H22=100)	%	千人	(H22=100)	%	人	(H22=100)	%	千人	(H22=100)	%
常用労働者数	1,002,821	99.2	0.3	46,807	103.6	1.5	582,818	97.6	△ 0.4	27,307	99.9	0.4
一般労働者	711,248	97.7	2.2	32,864	100.9	1.0	433,606	95.3	0.6	20,558	98.7	0.2
パートタイム労働者	291,573	103.9	△ 4.1	13,943	110.7	2.7	149,212	106.7	△ 3.0	6,748	103.5	1.0

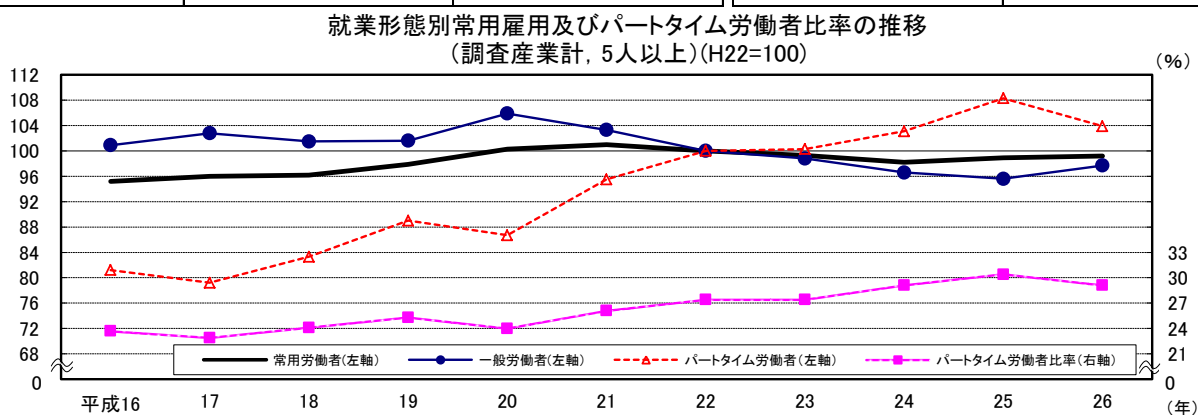


表 1 1人平均月間現金給与額（常用労働者）

事業所規模	産 業	現金給与総額		きまって支給する給与		所定内給与		所定外給与		特別に支払われた給与
		円	%	円	%	円	%	円	円	
5人以上	調査産業計	309,048	6.4	254,399	4.7	233,693	4.4	20,706	54,649	
	製造業	358,070	1.8	289,440	△ 0.2	252,877	△ 1.4	36,563	68,630	
	卸売・小売業	307,784	20.4	251,308	15.5	241,230	15.5	10,078	56,476	
	医療・福祉	268,144	0.1	225,978	0.5	215,252	0.5	10,726	42,166	
30人以上	調査産業計	337,365	2.8	273,074	1.8	246,154	1.3	26,920	64,291	
	製造業	395,824	4.7	312,947	2.0	270,276	1.0	42,671	82,877	
	卸売・小売業	305,184	4.8	246,869	2.9	235,744	3.3	11,125	58,315	
	医療・福祉	308,798	△ 1.3	258,646	0.1	245,237	△ 0.1	13,409	50,152	

表 2 1人平均月間労働時間及び出勤日数（常用労働者）

事業所規模	産 業	総実労働時間		所定内労働時間		所定外労働時間		出勤日数	
		時間	%	時間	%	時間	%	日	日
5人以上	調査産業計	147.5	0.7	135.4	0.2	12.1	7.6	19.1	0.1
	製造業	168.2	0.9	149.5	△ 0.2	18.7	9.0	19.8	0.0
	卸売・小売業	141.4	3.2	134.6	2.6	6.8	15.8	19.5	0.2
	医療・福祉	135.3	△ 0.5	130.6	△ 0.4	4.7	△ 6.3	18.9	0.1
30人以上	調査産業計	150.3	△ 0.1	135.7	△ 1.0	14.6	8.8	19.0	△ 0.1
	製造業	170.8	0.9	150.1	△ 0.2	20.7	8.9	19.5	0.0
	卸売・小売業	136.2	△ 1.2	128.5	△ 1.6	7.7	6.3	19.5	△ 0.1
	医療・福祉	141.3	△ 0.7	136.1	△ 0.7	5.2	2.4	18.8	△ 0.2

表 3 労働者数及び労働異動率

事業所規模	産 業	常用労働者数		一般労働者数		パートタイム労働者数		労働異動率	
		人	%	人	%	人	%	入職率	離職率
5人以上	調査産業計	1,002,821	0.3	711,248	2.2	291,573	29.1	1.74	1.80
	製造業	200,190	0.1	176,060	0.1	24,130	12.1	1.17	1.16
	卸売・小売業	199,683	△ 0.2	120,168	6.9	79,515	39.8	1.63	1.81
	医療・福祉	143,251	1.0	98,864	5.1	44,387	31.0	1.72	1.63
30人以上	調査産業計	582,818	△ 0.4	433,606	0.6	149,212	25.6	1.53	1.55
	製造業	153,151	0.1	139,844	0.5	13,307	8.7	1.09	1.03
	卸売・小売業	82,533	△ 2.3	43,561	△ 1.5	38,972	47.2	1.16	1.39
	医療・福祉	91,732	0.0	71,096	△ 0.5	20,636	22.5	1.60	1.52

表 4 就業形態別賃金，労働時間及び雇用

事業所規模	就業形態	現金給与総額		きまって支給する給与		所定内給与		特別に支払われた給与		総実労働時間	所定内労働時間	所定外労働時間	出勤日数
		円	円	円	円	円	円	時間	時間				
5人以上	一般労働者	397,241	321,210	293,221	76,031	170.4	154.6	15.8	20.4				
	パートタイム労働者	93,949	91,451	88,508	2,498	91.5	88.6	2.9	16.2				
30人以上	一般労働者	418,646	333,293	298,284	85,353	169.8	151.3	18.5	19.9				
	パートタイム労働者	101,212	98,115	94,696	3,097	93.9	90.5	3.4	16.4				