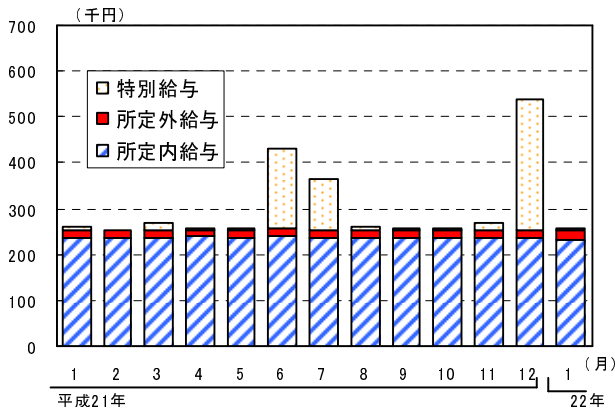


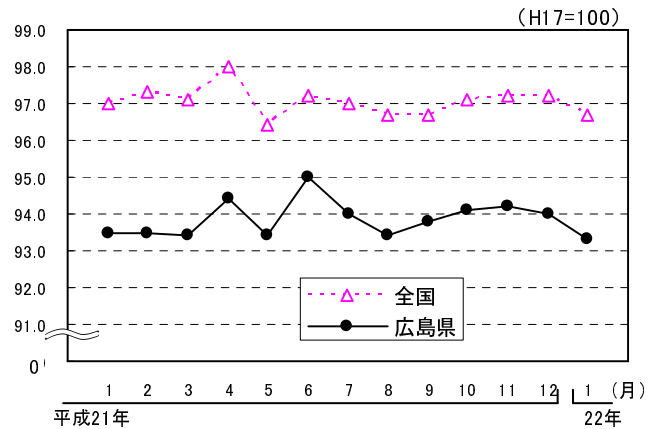
# グラフで見る毎勤

## 賃金

常用労働者の現金給与総額  
(調査産業計, 5人以上)

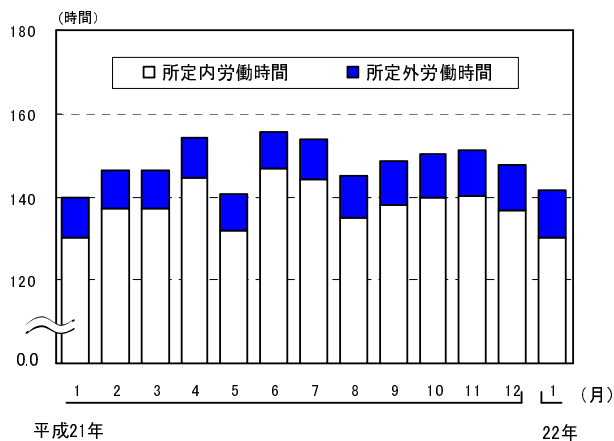


きまって支給する給与の推移  
(全国, 広島県, 調査産業計, 5人以上)

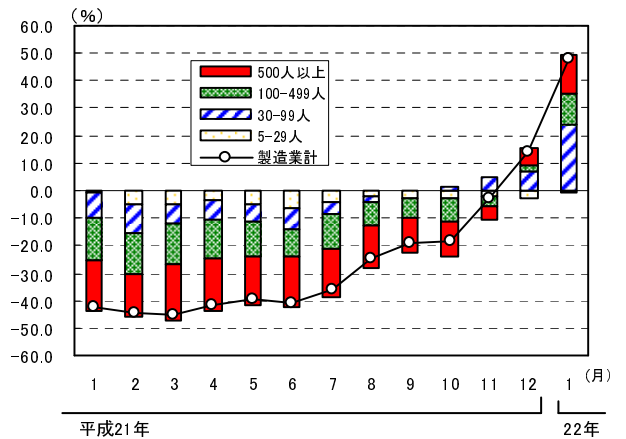


## 労働時間

常用労働者の総実労働時間  
(調査産業計, 5人以上)

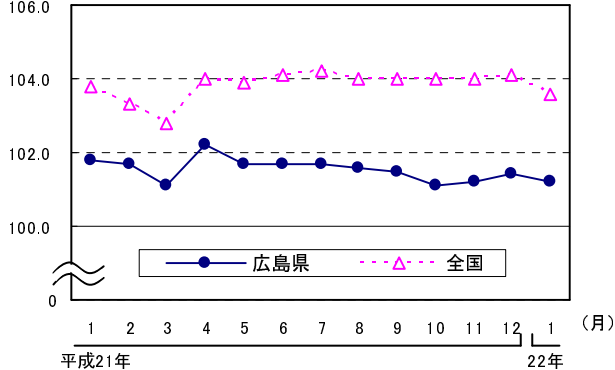


所定外労働時間の規模別寄与度の推移  
(製造業, 5人以上)



## 雇用

常用労働者指数の推移  
(広島県, 全国, 5人以上) (H17=100)



常用労働者数の規模別寄与度の推移  
(調査産業計, 5人以上)

