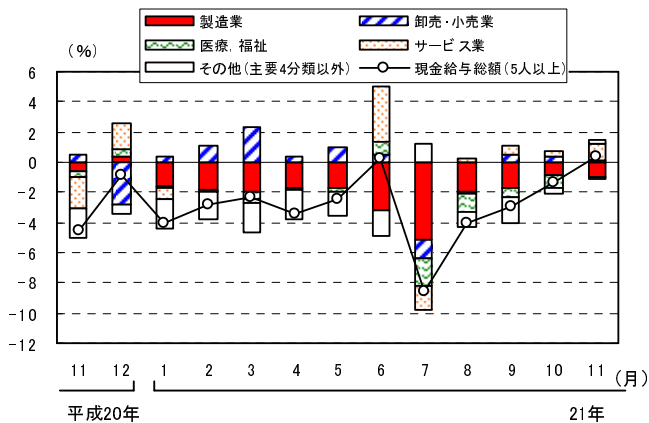


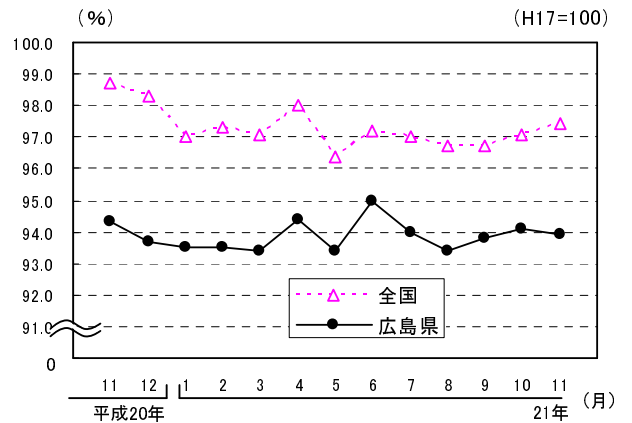
グラフで見る毎勤

賃金

現金給与総額の産業別寄与度の推移
(調査産業計, 5人以上)

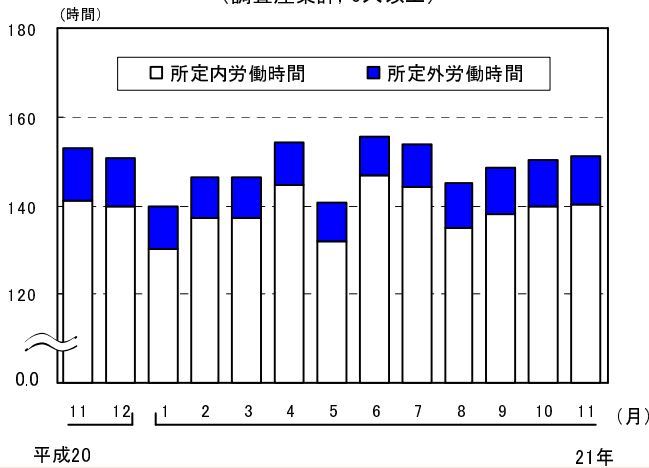


きまって支給する給与の推移
(全国, 広島県, 調査産業計, 5人以上)

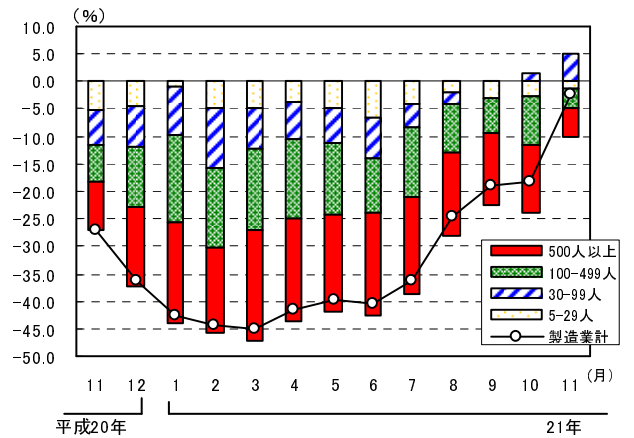


労働時間

常用労働者の総実労働時間
(調査産業計, 5人以上)

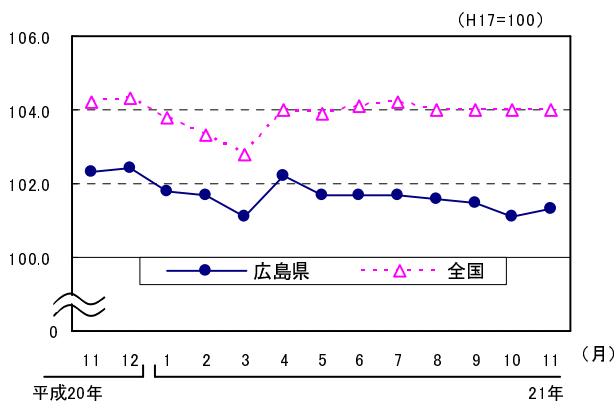


所定外労働時間の規模別寄与度の推移
(製造業, 5人以上)



雇用

常用労働者指数の推移
(広島県, 全国, 5人以上)



常用労働者数の規模別寄与度の推移
(調査産業計, 5人以上)

