

IV 資料編

資料一表1 計画処理区域の状況

市町名	世帯数 (世帯)	人口 (人)	廃棄物処理事業決算額 (千円)	普通会計決算額 (百万円)	廃棄物処理事業比率 (%)
広島市	538,894	1,185,815	15,091,382	551,537	2.7
呉市	111,888	238,771	4,714,110	96,193	4.9
竹原市	12,852	28,338	426,761	12,454	3.4
三原市	43,785	99,656	1,994,463	46,107	4.3
尾道市	64,632	145,352	2,108,559	58,480	3.6
福山市	198,245	472,796	6,919,793	167,052	4.1
府中市	17,522	42,421	765,214	19,184	4.0
三次市	23,764	56,194	1,596,574	42,460	3.8
庄原市	15,984	39,013	708,263	30,957	2.3
大竹市	12,786	28,434	545,788	13,694	4.0
東広島市	78,496	183,577	2,296,495	73,793	3.1
廿日市市	49,475	117,652	2,026,058	44,378	4.6
安芸高田市	13,568	31,101	368,962	22,188	1.7
江田島市	13,084	26,103	528,213	15,806	3.3
市小計	1,194,975	2,695,223	40,090,635	1,194,283	3.4
府中町	21,992	51,605	677,947	14,141	4.8
海田町	12,379	28,780	531,197	9,697	5.5
熊野町	10,462	24,908	254,202	9,780	2.6
坂町	5,671	13,360	215,289	5,794	3.7
安芸太田町	3,335	7,151	76,992	8,133	0.9
北広島町	8,376	19,762	206,417	17,154	1.2
大崎上島町	4,370	8,245	364,806	7,244	5.0
世羅町	6,907	17,647	192,043	11,460	1.7
神石高原町	4,139	10,273	295,680	12,262	2.4
町小計	77,631	181,731	2,814,573	95,665	2.9
県計	1,272,606	2,876,954	42,905,208	1,289,948	3.3

- (注) 1 世帯数及び人口は、平成25年10月1日現在。
 2 県計の「普通会計決算額」及び「廃棄物処理事業決算額」は、組合分担金を含む。
 3 普通会計決算額は、百万円単位で四捨五入しており、計において一致しない場合がある。

資料一表2 平成25年度循環型社会形成推進交付金事業一覧

区分	事業主体名	整備内容・処理方式等	工期年度	総事業費(円)	平成25年度 事業費(円)	平成25年度 交付基本額 (円)	交付率	平成25年度 交付金交付額 (円)	備考
計画支援事業	広島市	施設整備に関する計画支援事業(玖谷・恵下埋立地)	24-28	231,916,000	125,580,000	5,382,000	1/3	1,794,000	
	三原市	廃棄物処理施設に関する長寿命化計画策定支援事業(三原市清掃工場)	25	9,000,000	6,015,000	6,015,000	1/3	2,005,000	
	尾道市	廃棄物処理施設に関する長寿命化計画策定支援事業(因瀬クリーンセンター)	25-26	17,000,000	8,000,000	4,200,000	1/3	1,718,000	
	福山市	施設整備に関する計画支援事業(汚泥再生処理センター)	20-25	87,967,000	0	0	1/3	0	前年度交付金受入済
	安芸地区衛生施設 管理組合	廃棄物処理施設に関する長寿命化計画策定支援事業(安芸クリーンセンター)	25	20,000,000	10,500,000	7,982,000	1/3	2,660,000	
	広島中央環境衛生 組合(本土)	施設整備に関する計画支援事業(高効率ごみ発電施設、汚泥再生処理センター)	23-25	143,500,000	101,000,000	63,261,000	1/3	24,880,000	H24年度繰越分を含む 効率部分1/2
基幹的設備改良事業	三次市	廃棄物処理施設の基幹的設備改良事業(三次環境クリーンセンター)	24-26	1,346,100,000	831,105,000	625,821,000	1/3	359,964,000	H24年度繰越分を含む
マテリアルリサイクル 推進施設	府中市	ストックヤード	25	40,000,000	33,600,000	30,737,000	1/3	10,245,000	
最終処分場	広島市	最終処分場(玖谷埋立地)	24-28	676,729,000	71,153,000	37,103,000	1/3	14,613,000	
	呉市	最終処分場	23-26	7,015,000,000	1,092,194,000	1,092,194,000	1/3	790,276,000	
有機性廃棄物 リサイクル 推進施設	三原市	汚泥再生処理センター	22-25	1,827,600,000	499,761,000	499,761,000	1/3	18,233,000	
	広島中央環境衛生 組合(離島)	汚泥再生処理センター	24-25	495,000,000	215,900,000	177,868,000	1/3	56,059,000	
合計				11,909,812,000	2,994,808,000	2,550,324,000		1,282,447,000	
施設別内訳	計画支援事業			509,383,000	251,095,000	86,840,000		33,057,000	
	マテリアルリサイクル 推進施設			1,346,100,000	831,105,000	625,821,000		359,964,000	
	高効率ごみ発電施設			40,000,000	33,600,000	30,737,000		10,245,000	
	最終処分場			7,691,729,000	1,163,347,000	1,129,297,000		804,889,000	
	有機性廃棄物リサイクル 推進施設			2,322,600,000	715,661,000	677,629,000		74,292,000	

(注) 年度間調整及び事業間流用があるため、交付基本額×交付率が交付額となっていない場合がある。

資料一表3 市町別の廃棄物処理事業従事職員

市町 事務組合名	ごみ						小計	し尿		
	一般職		技能職					一般職		技能職
	事務系	技術系	収集運搬	中間処理	最終処分	その他		事務系	技術系	収集運搬
広島市	202	54	184	0	2	0	442	9	4	0
呉市	24	4	92	3	2	0	125	7	2	0
竹原市	1	0	0	0	0	0	1	1	0	0
三原市	7	0	15	3	0	0	25	3	0	0
尾道市	13	4	38	6	0	0	61	7	8	15
福山市	26	7	127	15	4	0	179	4	0	0
府中市	5	0	0	0	0	0	5	1	0	0
三次市	8	0	0	0	8	0	8	4	0	0
庄原市	10	0	0	4	0	0	14	1	1	0
大竹市	3	1	4	4	0	0	12	0	0	0
東広島市	8	0	0	0	0	0	8	2	0	0
廿日市市	13	1	0	2	0	0	16	1	0	0
安芸高田市	0	0	0	0	0	0	0	1	0	0
江田島市	4	0	0	0	0	0	4	1	0	0
市小計	324	71	460	37	8	0	900	42	15	15
府中町	4	0	8	0	0	0	12	0	0	0
海田町	3	0	4	1	0	0	8	0	0	0
熊野町	0	0	0	0	0	0	0	0	0	0
坂町	0	0	0	0	0	0	0	0	0	0
安芸太田町	0	0	0	0	0	0	0	0	0	0
北広島町	0	0	0	0	0	0	0	1	0	0
大崎上島町	0	0	0	0	0	0	0	0	0	0
世羅町	2	0	0	0	0	0	2	2	0	0
神石高原町	2	0	0	0	0	0	2	1	0	3
町小計	11	0	12	1	0	0	24	4	0	3
安芸地区	2	0	0	0	0	0	2	12	1	0
山県郡西部	2	0	0	6	0	0	8	1	0	4
甲世衛生	2	0	0	4	0	0	6	0	0	0
三原広域	2	0	0	0	0	0	2	0	0	0
芸北広域	4	8	0	0	0	0	12	0	0	0
広島中央	11	3	0	0	0	0	14	6	2	0
組合小計	23	11	0	10	0	0	44	19	3	4
県計	358	82	472	48	8	0	968	65	18	22

資料一表4 市町別の許可・委託業者件数等

市町 事務組合名	委託・許可件数				市町内に主たる事務所を置く業者数			左の従業員数(人)			
	ごみ		し尿		ごみ	し尿	合計	収集運搬	中間処理	最終処分	合計
	委託	許可	委託	許可							
広島市	51	54	12	24	54	37	91	2,472	0	0	2,472
呉市	8	60	1	11	42	9	51	549	34	0	583
竹原市	5	9	0	5	7	5	11	72	53	3	96
三原市	6	38	2	8	38	8	46	327	24	0	351
尾道市	29	91	1	17	73	16	89	839	52	16	907
福山市	20	155	1	14	173	15	188	3,281	39	0	3,320
府中市	6	3	0	2	4	2	4	54	16	0	60
三次市	8	21	0	4	29	0	29	91	31	5	127
庄原市	6	17	0	6	14	5	18	392	105	0	416
大竹市	12	21	2	8	12	2	12	58	0	0	58
東広島市	17	28	0	5	32	5	36	400	27	0	400
廿日市市	21	27	2	9	13	2	15	75	24	3	102
安芸高田市	0	0	3	0	0	3	3	65	0	0	65
江田島市	2	6	0	3	12	3	12	55	0	0	55
市小計	191	530	24	116	503	112	605	8,730	405	27	9,012
府中町	16	16	0	0	2	8	10	51	1	0	52
海田町	7	31	0	0	31	3	34	696	0	0	696
熊野町	14	13	0	0	5	0	5	44	0	0	44
坂町	12	15	0	0	1	0	1	10	0	0	10
安芸太田町	0	0	0	0	2	1	3	42	0	0	42
北広島町	0	0	0	0	0	1	1	14	0	0	14
大崎上島町	1	0	0	2	1	2	3	27	0	0	27
世羅町	5	15	0	2	7	2	9	55	30	0	85
神石高原町	2	21	0	2	13	0	13	18	4	0	22
町小計	57	111	0	6	62	17	79	957	35	0	992
安芸地区	0	0	12	13	-	-	-	-	-	-	-
山県郡西部	7	5	0	1	-	-	-	-	-	-	-
甲世衛生	0	0	0	0	-	-	-	-	-	-	-
三原広域	4	0	0	0	-	-	-	-	-	-	-
芸北広域	0	12	0	0	-	-	-	-	-	-	-
広島中央	10	0	0	0	-	-	-	-	-	-	-
組合小計	21	17	12	14	-	-	-	-	-	-	-
県計	269	658	36	136	565	129	684	9,687	440	27	10,004

(注) 市町に主たる事務所を有する業者数は、当該市町の許可、委託業者に限らない。

(単位：人)

し尿				合 計						
技 能 職			小 計	一 般 職		技 能 職				合 計
中間処理	最終処分	その他		事務系	技術系	収集運搬	中間処理	最終処分	その他	
0	0	0	13	211	58	184	0	2	0	455
0	0	0	9	31	6	92	3	2	0	134
0	0	0	1	2	0	0	0	0	0	2
0	0	0	3	10	0	15	3	0	0	28
6	0	0	36	20	12	53	12	0	0	97
13	0	0	17	30	7	127	28	4	0	196
4	0	0	5	6	0	0	4	0	0	10
0	0	0	4	12	0	0	0	0	0	12
0	0	0	2	11	1	0	4	0	0	16
0	0	0	0	3	1	4	4	0	0	12
0	0	0	2	10	0	0	0	0	0	10
0	0	0	1	14	1	0	2	0	0	17
0	0	0	1	1	0	0	0	0	0	1
3	0	0	4	5	0	0	3	0	0	8
26	0	0	98	366	86	475	63	8	0	998
0	0	0	0	4	0	8	0	0	0	12
0	0	0	0	3	0	4	1	0	0	8
0	0	0	0	0	0	0	0	0	0	0
0	0	0	0	0	0	0	0	0	0	0
0	0	0	0	0	0	0	0	0	0	0
0	0	0	1	1	0	0	0	0	0	1
0	0	0	0	0	0	0	0	0	0	0
0	0	0	2	4	0	0	0	0	0	4
2	0	0	6	3	0	3	2	0	0	8
2	0	0	9	15	0	15	3	0	0	33
0	0	0	13	14	1	0	0	0	0	15
2	0	0	7	3	0	4	8	0	0	15
0	0	0	0	2	0	0	4	0	0	6
0	0	0	0	2	0	0	0	0	0	2
0	0	0	0	4	8	0	0	0	0	12
0	0	0	8	17	5	0	0	0	0	22
2	0	0	28	42	14	4	12	0	0	72
30	0	0	135	423	100	494	78	8	0	1,103

資料一表5 市町別のごみの処理事業経費

市町 事務組合名	建設・改良費						処理及び維持管理費				
	工事費				調査費	組合 分担金	小計	人件費	処 理 費		
	収集運搬	中間処理	最終処分	その他					収集運搬	中間処理	最終処分
広島市	0	980,986	266,555	509,333	3,024	0	1,759,898	3,980,887	212,083	1,348,887	306,597
呉市	0	435,069	0	0	0	0	435,069	970,320	56,544	374,538	2,016
竹原市	0	0	0	0	0	0	0	4,033	0	0	0
三原市	0	191,225	0	0	0	0	191,225	200,515	10,385	248,847	0
尾道市	19,793	0	0	0	6,804	0	26,597	376,683	606,126	106,270	13,751
福山市	79,294	20,160	11,268	0	0	0	110,722	1,400,857	114,639	1,584,948	66,266
府中市	0	0	0	33,642	0	0	33,642	44,996	0	245,600	14,722
三次市	0	665,173	14,238	622	145,027	0	825,060	52,516	1,909	56,738	12,025
庄原市	0	0	0	1,999	0	0	1,999	96,271	9,376	84,213	441
大竹市	0	0	0	0	0	0	0	115,424	15,834	84,156	0
東広島市	0	0	0	0	0	0	0	42,237	0	0	0
廿日市市	0	0	21,101	0	0	0	21,101	56,261	6,265	325,240	7,573
安芸高田市	0	0	0	0	0	0	0	0	0	0	0
江田島市	0	0	0	0	0	0	0	27,384	29,410	24,517	17,368
市小計	99,087	2,292,613	313,162	545,596	154,855	0	3,405,313	7,368,384	1,062,571	4,483,954	440,759
府中町	0	0	0	0	0	0	0	77,459	6,019	0	0
海田町	0	9,177	0	0	0	0	9,177	25,167	30	96	0
熊野町	0	1,134	0	660	0	0	1,794	204	0	1,435	0
坂町	0	0	0	0	0	0	0	4,885	0	0	0
安芸太田町	0	0	0	0	0	0	0	0	0	0	0
北広島町	0	0	0	0	0	0	0	0	0	0	0
大崎上島町	0	0	0	0	0	0	0	0	0	0	0
世羅町	0	0	0	0	0	0	0	0	0	0	0
神石高原町	919	29,104	0	0	0	0	30,023	14,864	126	54,818	2,235
町小計	919	39,415	0	660	0	0	40,994	122,579	6,175	56,349	2,235
安芸地区	0	0	0	0	10,500	-	10,500	14,304	0	344,038	0
山県郡西部	0	0	0	0	0	-	0	52,765	8,026	19,979	0
甲世衛生	0	0	0	0	0	-	0	40,925	0	95,691	0
三原広域	0	0	0	0	0	-	0	10,737	0	17,291	0
芸北広域	0	0	0	0	0	-	0	99,718	11,215	165,102	0
広島中央	0	171,675	8,913	0	0	-	180,588	128,374	0	738,767	31,707
組合小計	0	171,675	8,913	0	10,500	-	191,088	346,823	19,241	1,380,868	31,707
県計	100,006	2,503,703	322,075	546,256	165,355	0	3,637,395	7,837,786	1,087,987	5,921,171	474,701

資料一表6 市町別のごみ収集運搬機材の状況

市町 事務組合名	直 営 分						委 託 業 者 分					
	収 集 車		運 搬 車		船 舶		収 集 車		運 搬 車		船 舶	
	台数	積載量 (t)	台数	積載量 (t)	隻数	積載量 (t)	台数	積載量 (t)	台数	積載量 (t)	隻数	積載量 (t)
広島市	117	198	0	0	0	0	198	315	12	56	1	1
呉市	50	82	0	0	1	19	83	187	0	0	0	0
竹原市	0	0	0	0	0	0	22	42	0	0	0	0
三原市	8	18	3	4	0	0	18	43	9	12	0	0
尾道市	27	53	8	31	0	0	95	100	0	0	0	0
福山市	70	174	1	10	0	0	59	147	6	19	0	0
府中市	0	0	0	0	0	0	13	34	0	0	0	0
三次市	4	14	3	11	0	0	0	0	27	66	0	0
庄原市	6	13	2	6	0	0	0	0	10	22	0	0
大竹市	8	18	0	0	0	0	11	22	0	0	0	0
東広島市	0	0	0	0	0	0	51	135	0	0	0	0
廿日市市	0	0	2	3	0	0	52	110	6	14	0	0
安芸高田市	0	0	0	0	0	0	0	0	0	0	0	0
江田島市	12	28	6	38	0	0	0	0	0	0	0	0
市小計	302	598	25	103	1	19	602	1,135	70	189	1	1
府中町	2	1	2	7	0	0	23	42	3	26	0	0
海田町	3	6	0	0	0	0	17	42	1	7	0	0
熊野町	0	0	2	6	0	0	11	22	1	11	0	0
坂町	1	2	3	4	0	0	5	15	5	16	0	0
安芸太田町	0	0	0	0	0	0	0	0	0	0	0	0
北広島町	0	0	0	0	0	0	0	0	0	0	0	0
大崎上島町	0	0	0	0	0	0	5	10	1	4	0	0
世羅町	0	0	0	0	0	0	16	44	0	0	0	0
神石高原町	0	0	0	0	0	0	13	22	1	2	0	0
町小計	6	9	7	17	0	0	90	197	12	66	0	0
安芸地区	0	0	0	0	0	0	0	0	0	0	0	0
山県郡西部	1	2	1	3	0	0	6	13	0	0	0	0
甲世衛生	0	0	0	0	0	0	0	0	0	0	0	0
三原広域	0	0	1	3	0	0	0	0	1	3	0	0
芸北広域	6	22	3	9	0	0	0	0	0	0	0	0
広島中央	0	0	0	0	0	0	0	0	0	0	0	0
組合小計	7	24	5	15	0	0	6	13	1	3	0	0
県計	315	631	37	135	1	19	698	1,345	83	258	1	1

(注) 市町の数値については、事務組合が所有している車輛、船舶及び事務組合が委託又は許可業者に行わせている分を含まない。

(単位：千円)






処理及び維持管理費										備考
車輦等 購入費	委託費				組合 分担金	調査 研究費	小計	その他	合計	
	収集運搬	中間処理	最終処分	その他						
29,242	2,321,855	2,798,771	133,007	186,946	0	0	11,318,275	729,153	13,807,326	
2,767	464,273	838,705	1,278,978	0	0	0	3,988,141	0	4,423,210	
0	97,334	0	0	0	253,325	0	354,692	80	354,772	広島中央
17,417	264,007	17,147	3,077	0	128,702	0	890,097	131,642	1,212,964	一部甲世衛生, 三原広域
0	343,289	50,405	21,261	3,488	31,614	0	1,552,887	18,589	1,598,073	一部甲世衛生
10,549	831,178	1,712,997	18,538	4,632	0	0	5,744,604	0	5,855,326	
0	173,278	93,770	8,574	117	0	0	581,057	4,104	618,803	
0	235,192	211,596	26,066	1,270	0	949	598,261	6,172	1,429,493	
7,066	97,194	190,139	66,968	109	0	0	551,777	11,841	565,617	
0	68,539	199,584	6,931	0	0	0	490,468	4,992	495,460	
0	681,559	159	0	140,402	1,137,007	0	2,001,364	22,763	2,024,127	広島中央
0	316,211	1,000,082	29,346	6,320	0	0	1,747,298	0	1,768,399	
0	0	0	0	0	248,010	0	248,010	0	248,010	芸北広域
3,444	61,214	199,561	14,545	0	0	0	377,443	16,609	394,052	
70,485	5,955,123	7,312,916	1,607,291	343,284	1,798,658	949	30,444,374	945,945	34,795,632	
0	163,133	13,879	5,061	0	305,740	0	571,291	13,485	584,776	安芸地区
0	105,679	3,368	1,366	0	170,986	0	306,692	159,447	475,316	安芸地区
0	42,957	41,136	1,716	0	148,987	0	236,435	0	238,229	安芸地区
0	53,981	24,557	2,115	0	79,695	0	165,233	37,993	203,226	安芸地区
0	0	0	0	0	59,800	0	59,800	0	59,800	山県郡西部
0	0	0	0	0	151,179	0	151,179	0	151,179	芸北広域, 一部山県郡西部
0	47,940	0	0	0	96,527	0	144,467	0	144,467	広島中央
0	0	0	0	0	113,515	0	113,515	0	113,515	甲世衛生, 三原広域
0	60,375	36,360	0	12,735	0	4,858	186,371	3,756	220,150	
0	474,065	119,300	10,258	12,735	1,126,429	4,858	1,934,983	214,681	2,190,658	
0	0	393,146	0	29,739	-	-	781,227	20,926	812,653	
0	29,101	9,720	1,601	0	-	-	121,192	7,117	128,309	
0	0	24,518	0	0	-	-	161,134	5,335	166,469	
0	0	154,211	0	0	-	-	182,239	4,625	186,864	
7,667	72,037	126,770	622	16,491	-	-	499,622	36,807	536,429	
0	0	534,393	115,010	0	-	-	1,548,251	45,314	1,774,153	
7,667	101,138	1,242,758	117,233	46,230	-	-	3,293,665	120,124	3,604,877	
78,152	6,530,326	8,674,974	1,734,782	402,249	2,925,087	5,807	35,673,022	1,280,750	40,591,167	

許 可 業 者 分						合 計					
取 集 車		運 搬 車		船 舶		取 集 車		運 搬 車		船 舶	
台数	積載量 (t)	台数	積載量 (t)	隻数	積載量 (t)	台数	積載量 (t)	台数	積載量 (t)	隻数	積載量 (t)
376	752	0	0	0	0	691	1,265	12	56	1	1
248	608	0	0	0	0	381	877	0	0	1	19
20	68	0	0	0	0	42	110	0	0	0	0
46	108	46	70	0	0	72	169	58	86	0	0
240	608	0	0	0	0	362	761	8	31	0	0
454	968	0	0	0	0	583	1,289	7	29	0	0
6	18	2	4	0	0	19	52	2	4	0	0
0	0	42	78	0	0	4	14	72	155	0	0
0	0	56	148	0	0	6	13	68	176	0	0
73	205	0	0	0	0	92	245	0	0	0	0
83	220	0	0	0	0	134	355	0	0	0	0
73	157	0	0	0	0	125	267	8	17	0	0
0	0	0	0	0	0	0	0	0	0	0	0
16	37	0	0	0	0	28	65	6	38	0	0
1,635	3,749	146	300	0	0	2,539	5,482	241	592	2	20
21	45	0	0	0	0	46	88	5	33	0	0
69	156	0	0	0	0	89	204	1	7	0	0
36	68	0	0	0	0	47	90	3	17	0	0
23	48	9	14	0	0	29	65	17	34	0	0
0	0	0	0	0	0	0	0	0	0	0	0
0	0	0	0	0	0	0	0	0	0	0	0
0	0	0	0	0	0	5	10	1	4	0	0
37	85	0	0	0	0	53	129	0	0	0	0
60	168	0	0	0	0	73	190	1	2	0	0
246	570	9	14	0	0	342	776	28	97	0	0
0	0	0	0	0	0	0	0	0	0	0	0
11	23	5	17	0	0	18	38	6	20	0	0
0	0	0	0	0	0	0	0	0	0	0	0
0	0	0	0	0	0	0	0	2	6	0	0
35	57	0	0	0	0	41	79	3	9	0	0
0	0	0	0	0	0	0	0	0	0	0	0
46	80	5	17	0	0	59	117	11	35	0	0
1,927	4,399	160	331	0	0	2,940	6,375	280	724	2	20

資源ごみ (紙(紙バツ, 紙製容器包装を除く))					資源ごみ (金属類)					資源ごみ (ペットボトル)							
収集運搬			収集回数 (回/月)	収集方式	手数料			収集運搬			収集回数 (回/月)	収集方式	手数料				
直営	委託	許可			有料	徴収方法	直接搬入	直営	委託	許可			有料	徴収方法	直接搬入		
○	○	○	2回	ステーション				○	○		2回	ステーション					
			2回	ステーション				○	○		2回	ステーション					
			1回	ステーション				○	○		1回	ステーション					
			収集なし					○	○		3回	ステーション					
			1回	ステーション				○	○		1回	ステーション					
○	○	○	4回	ステーション				○	○		2回	ステーション					
			1回	ステーション				○	○		1回	ステーション					
			4回	ステーション				○	○		2回	ステーション					
			4回	ステーション				○	○		1回	ステーション					
			1回	ステーション				○	○		1回	ステーション					
○	○	○	2回	ステーション				○	○		2回	ステーション					
			3回	ステーション				○	○		3回	ステーション					
○	○	○	2回	ステーション	○	1	○	1	○	○		2回	ステーション	○	1	○	1
			1回	ステーション				○	○		1回	ステーション					
4	12	0			1		1	7	12	0							
○	○	○	4回	ステーション				○	○		4回	ステーション					
			1回	ステーション				○	○		1回	ステーション					
			4回	ステーション				○	○		2回	ステーション					
			2回	ステーション				○	○		2回	ステーション					
○	○	○	1回	ステーション	○	1	○	1	○	○		4回	ステーション	○	1	○	1
○	○	○	2回	ステーション	○	1	○	1	○	○		2回	ステーション	○	1	○	1
			3回	ステーション							収集なし						
○	○	○	収集なし					○	○		1回	併用					
			1回	ステーション				○	○		1回	ステーション					
2	6	0			2		2	1	7	0							
6	18	0			3		3	8	19	0							

- (注) 1 ごみの分別数, 収集回数, 収集方式及び手数料は, 最も比重の大きいものを示している。
2 ごみの分別数は, 排出者がごみを排出する際に分ける必要のある数を計上している。例えば, 資源ごみとして缶, びん, ペットボを分けて収集している場合, 資源ごみの分別数は3を計上する。
3 有料化とは, 市町等がごみ収集処理についての手数料を徴収する行為を指す。なお, 手数料を上乗せせずに販売される一定規格のごみ袋(指定袋)の使用を排出者に依頼する場合には, 有料化に該当しない。
4 直接搬入とは, 排出者が直接処理施設に持ち込む場合を指す。
5 手数料の徴収方法は, 次の中から該当する区分を選択している。

別表：手数料の徴収方法

	料金体系図	料金体系の仕組み
①排出量単純比例型		排出量に応じて, 排出者が手数料を負担する方式。単位ごみ量当たりの料金水準は, 排出量にかかわらず一定である。例えば, ごみ袋毎に一定の手数料を負担する場合には, 手数料は, ごみ袋一枚当たりの手数料単価と使用するごみ袋の枚数の積となる。(均一従量制)
②排出量多段階比例型		排出量に応じて排出者が手数料を負担するもので, かつ, 排出量が一定量を超えた段階で, 単位ごみ量当たりの料金水準が引き上げられる方式。(累進従量制)
③一定量無料型		排出量が一定量となるまでは手数料が無料であり, 排出量が一定量を超えると排出者が排出量に応じて手数料を負担する方式。例えば, 市町村が, ごみの排出に必要となるごみ袋やシールについて一定の枚数を無料で配布し, 更に必要となる場合は, 排出者が有料でごみ袋やシールを購入するという仕組みである。
④負担補助組合せ型		排出量が一定量となるまでは手数料が無料であり, 排出量が一定量を超えると排出者が排出量に応じて一定の手数料を負担する一方, 排出量が一定量以下となった場合に, 市町村が排出抑制の量に応じて排出者に還元する方式(例えば, ごみの排出に必要となるごみ袋やシールについて一定の枚数を無料で配布し, 更に必要となる場合は, 排出者が有料でごみ袋やシールを購入する一方, 排出者が使用しなかったごみ袋やシールについて, 排出者が市町村に買い取らせることができる方式)。
⑤定額制従量制併用型		一定の排出量までは, 手数料が排出量にかかわらず定額であり, 排出量が一定の排出量を超えると排出量に応じて一定の手数料を負担する方式。
⑥その他		①～⑤以外の徴収方法

資料一表 8 市町別の事業系ごみの収集運搬及び手数料の状況

市町名	可燃ごみ						不燃ごみ						資源ごみ(紙類)					
	収集運搬			収集回数 (回/週)	収集方式	手数料			収集運搬			収集回数 (回/月)	収集方式	手数料				
	直営	委託	許可			直接搬入	直営	委託	許可	直営	委託			許可	直営	委託	許可	直接搬入
				有料	徴収方法							有料	徴収方法					
広島市			○	不定期	各戸別	○	1	○	1			○	不定期	各戸別	○	1	○	1
呉市			○	不定期	各戸別	○	1	○	1			○	不定期	各戸別	○	1	○	1
竹原市			○	不定期	各戸別	○	1	○	1			○	不定期	各戸別	○	1	○	1
三原市			○	不定期	各戸別	○	1	○	1			○	不定期	各戸別	○	1	○	1
尾道市			○	不定期	その他	○	1	○	1			○	不定期	その他	○	1	○	1
福山市			○	不定期	各戸別	○	1	○	1			○	不定期	各戸別	○	1	○	1
府中市			○	不定期	各戸別	○	1	○	1			○	不定期	各戸別	○	1	○	1
三次市			○	不定期	各戸別	○	1	○	1			○	不定期	各戸別	○	1	○	1
庄原市			○	不定期	各戸別	○	1	○	1			○	不定期	各戸別	○	1	○	1
大竹市			○	不定期	収集なし	○	1	○	1			○	不定期	収集なし	○	1	○	1
東広島市			○	不定期	併用	○	1	○	1			○	不定期	併用	○	1	○	1
廿日市			○	不定期	各戸別	○	1	○	1			○	不定期	各戸別	○	1	○	1
安芸高田市			○	不定期	各戸別	○	1	○	1			○	不定期	各戸別	○	1	○	1
江田島市			○	不定期	各戸別	○	1	○	1			○	不定期	各戸別	○	1	○	1
市小計	0	0	13			13		14		0	0	10				6		7
府中町			○	不定期	その他	○	1	○	1			○	不定期	その他	○	1	○	1
海田町			○	不定期	その他	○	1	○	1			○	不定期	その他	○	1	○	1
熊野町			○	不定期	各戸別	○	1	○	1			○	不定期	各戸別	○	1	○	1
坂町			○	不定期	各戸別	○	1	○	1			○	不定期	各戸別	○	1	○	1
安芸太田町			○	不定期	各戸別	○	1	○	1			○	不定期	各戸別	○	1	○	1
北広島町			○	不定期	各戸別	○	1	○	1			○	不定期	各戸別	○	1	○	1
大崎上島町			○	不定期	収集なし	○	1	○	1			○	不定期	収集なし	○	1	○	1
世羅町			○	不定期	各戸別	○	1	○	1			○	不定期	各戸別	○	6	○	6
神石高原町		○		2回	ステーション	○	1	○	1			○	不定期	収集なし	○	1	○	1
町小計	0	1	7			8		9		0	0	6				5		6
県計	0	1	20			21		23		0	0	16				11		13

- (注) 1 収集回数、収集方式及び手数料は、最も比重の大きいものを示している。
 2 有料化とは、市町等がごみ収集処理についての手数料を徴収する行為を指す。なお、手数料を上乗せせずに販売される一定規格のごみ袋(指定袋)の使用を排出者に依頼する場合には、有料化に該当しない。
 3 排出者が収集許可業者にごみ収集を依頼することとしている場合は、「許可業者による収集」とし、許可業者が処理施設にごみを搬入する際に、市町等が手数料を徴収する場合は、「収集ごみの手数料が有料」とする。
 4 直接搬入とは、排出者が直接処理施設に持ち込む場合を指す。
 5 手数料の徴収方法は、右の中から該当する区分を選択している。

別表：手数料の徴収方法

	料金体系図	料金体系の仕組み
①排出量単純比例型		排出量に応じて、排出者が手数料を負担する方式。単位ごみ量当たりの料金水準は、排出量にかかわらず一定である。例えば、ごみ袋毎に一定の手数料を負担する場合には、手数料は、ごみ袋一枚当たりの手数料単価と使用するごみ袋の枚数の積となる。(均一従量制)
②排出量多段階比例型		排出量に応じて排出者が手数料を負担するもので、かつ、排出量が一定量を超えた段階で、単位ごみ量当たりの料金水準が引き上げられる方式。(累進従量制)
③一定量無料型		排出量が一定量となるまでは手数料が無料であり、排出量が一定量を超えると排出者が排出量に応じて手数料を負担する方式。例えば、市町村が、ごみの排出に必要なごみ袋やシールについて一定の枚数を無料で配布し、更に必要となる場合は、排出者が有料でごみ袋やシールを購入するという仕組みである。
④負担補助組合せ型		排出量が一定量となるまでは手数料が無料であり、排出量が一定量を超えると排出者が排出量に応じて一定の手数料を負担する一方、排出量が一定量以下となった場合に、市町村が排出抑制の量に応じて排出者に還元する方式(例えば、ごみの排出に必要なごみ袋やシールについて一定の枚数を無料で配布し、更に必要となる場合は、排出者が有料でごみ袋やシールを購入する一方、排出者が使用しなかったごみ袋やシールについて、排出者が市町村に買い取らせることができる方式)。
⑤定額制従量制併用型		一定の排出量までは、手数料が排出量にかかわらず定額であり、排出量が一定の排出量を超えると排出量に応じて一定の手数料を負担する方式。
⑥その他		①～⑤以外の徴収方法

粗 大 ご み						その他収集ごみ						備 考						
収集運搬			収集回数 (回/月)	収集方式	手数料			収集運搬			収集回数 (回/月)		収集方式	手数料				
直営	委託	許可			有料	徴収方法	直接搬入		直営	委託				許可	有料	徴収方法	直接搬入	
			有料	徴収方法			有料	徴収方法			有料		徴収方法					
		○	不定期	各戸別	○	1	○	1				収集なし					広島中央 一部甲世衛生, 三原広域 (不燃) 一部甲世衛生	
		○	不定期	各戸別	○	1	○	1				収集なし						
		○	不定期	各戸別	○	1	○	1			○	不定期	各戸別	○	1	○		1
		○	不定期	その他	○	6	○	6				収集なし						
		○	不定期	各戸別	○	1	○	1			○	不定期	各戸別	○	1	○	1	
		○	不定期	各戸別	○	1	○	1				収集なし						
		○	不定期	各戸別	○	1	○	1			○	不定期	各戸別	○	1	○	1	
		○	不定期	併用	○	1	○	1				収集なし					広島中央 芸北広域	
		○	不定期	各戸別	○	1	○	1			○	不定期	各戸別	○	1	○		1
		○	不定期	各戸別	○	1	○	1			○	不定期	各戸別	○	1	○		1
0	0	10				10		13		0	0	6				6	7	
		○	不定期	その他	○	1	○	1				収集なし					安芸地区 (可燃) 安芸地区 (可燃) 安芸地区 (可燃) 安芸地区 (可燃) 山県郡西部	
		○	不定期	各戸別	○	1	○	1			○	不定期	各戸別	○	1	○		1
		○	不定期	各戸別	○	1	○	1			○	不定期	各戸別	○	1	○		1
		○	不定期	各戸別	○	1	○	1				収集なし						
		○	不定期	各戸別	○	6	○	6			○	不定期	各戸別	○	6	○	6	芸北広域, 一部山県郡西部 広島中央 甲世衛生, 三原広域 (不燃)
		○	不定期	各戸別	○	6	○	6			○	不定期	各戸別	○	6	○	6	
		○	不定期	各戸別	○	6	○	6				収集なし						
0	0	5				4		6		0	0	4				4	4	
0	0	15				14		19		0	0	10				10	11	

資料一表9 市町別の収集量，直接搬入ごみ量，生活系・事業系のごみ量，自家処理量及び集団回収量

(単位：t/年)

市町名	市 町 ご み 収 集 量						小計	直接 搬入量	合計	左の内訳		自家 処理量	集団 回収量	備 考
	混合 ごみ	可燃 ごみ	不燃 ごみ	資源 ごみ	粗大 ごみ	その他				生活系	事業系			
広島市	0	280,958	18,960	48,614	4,348	228	353,108	18,829	371,937	216,513	155,424	0	0	
呉市	0	59,012	2,668	7,516	2,037	151	71,384	8,769	80,153	53,344	26,809	0	5,028	
竹原市	0	6,208	1,168	372	10	5	7,763	1,612	9,375	6,522	2,853	0	364	広島中央
三原市	0	25,166	1,748	1,832	296	0	29,042	4,225	33,267	18,293	14,974	0	1,822	一部甲斐郡生、三原広域
尾道市	0	34,221	4,721	9,258	114	0	48,314	8,730	57,044	41,948	15,096	0	91	一部甲斐衛生
福山市	0	127,693	5,186	11,570	2,179	0	146,628	6,041	152,669	102,842	49,827	0	9,859	
府中市	0	6,865	597	1,958	0	0	9,420	2,989	12,409	7,679	4,730	0	451	
三次市	0	11,066	513	3,164	478	170	15,391	1,851	17,242	12,237	5,005	0	139	
庄原市	0	5,005	130	2,403	68	4	7,610	2,738	10,348	7,522	2,826	0	0	
大竹市	0	5,583	331	1,579	135	3	7,631	1,504	9,135	7,158	1,977	0	1,355	
東広島市	0	48,778	398	6,164	1,935	59	57,334	6,257	63,591	37,338	26,253	0	2,543	広島中央
廿日市市	0	27,983	707	2,595	1,416	18	32,719	3,437	36,156	24,331	11,825	4	1,258	
安芸高田市	0	5,986	181	219	19	6	6,411	1,396	7,807	4,484	3,323	0	778	芸北広域
江田島市	0	6,481	498	449	835	19	8,282	1,279	9,561	7,127	2,434	0	645	
市小計	0	651,005	37,806	97,693	13,870	663	801,037	69,657	870,694	547,338	323,356	4	24,333	
府中町	0	12,096	199	1,388	649	16	14,348	666	15,014	11,028	3,986	0	0	安芸地区(可勝)
海田町	0	7,696	112	1,096	399	7	9,310	626	9,936	6,565	3,371	0	0	安芸地区(可勝)
熊野町	0	5,311	60	1,181	481	8	7,041	407	7,448	6,452	996	0	56	安芸地区(可勝)
坂町	0	4,114	68	627	243	6	5,058	238	5,296	3,817	1,479	0	0	安芸地区(可勝)
安芸太田町	0	975	17	312	14	9	1,327	323	1,650	852	798	0	0	山県郡西部
北広島町	0	3,494	112	231	10	7	3,854	896	4,750	2,659	2,091	0	0	芸北広域、一部山県郡西部
大崎上島町	0	1,400	183	530	108	5	2,226	641	2,867	2,273	594	0	0	広島中央
世羅町	0	2,237	323	336	54	0	2,950	169	3,119	2,085	1,034	0	30	甲斐衛生、三原広域
神石高原町	0	1,010	33	428	0	3	1,474	163	1,637	1,579	58	0	0	
町小計	0	38,333	1,107	6,129	1,958	61	47,588	4,129	51,717	37,310	14,407	0	86	
県計	0	689,338	38,913	103,822	15,828	724	848,625	73,786	922,411	584,648	337,763	4	24,419	

資料一表10 市町別の収集形態別収集量

市町名	直 営							委 託						
	混合 ごみ	可燃 ごみ	不燃 ごみ	資源 ごみ	粗大 ごみ	その他	計	混合 ごみ	可燃 ごみ	不燃 ごみ	資源 ごみ	粗大 ごみ	その他	計
広島市	0	62,847	57	6,681	0	0	69,585	0	90,181	5,937	41,714	2,057	228	140,117
呉市	0	32,194	1,787	110	1,387	0	35,478	0	8,202	169	7,406	87	151	16,015
竹原市	0	0	0	0	0	0	0	0	3,967	993	372	6	5	5,343
三原市	0	3,759	418	438	71	0	4,686	0	8,898	1,055	1,106	179	0	11,238
尾道市	0	10,912	930	4,776	12	0	16,630	0	11,764	1,397	4,482	102	0	17,745
福山市	0	44,078	1,923	4,414	793	0	51,208	0	42,238	2,403	6,124	869	0	51,634
府中市	0	0	0	0	0	0	0	0	4,807	535	1,958	0	0	7,300
三次市	0	74	5	0	5	32	116	0	6,834	508	3,130	473	138	11,083
庄原市	0	3,255	85	397	0	0	3,737	0	0	31	1,702	19	4	1,756
大竹市	0	874	63	236	44	0	1,217	0	3,540	267	1,002	0	3	4,812
東広島市	0	0	0	0	0	0	0	0	24,965	398	5,456	1,611	59	32,489
廿日市市	0	0	0	0	0	0	0	0	19,921	652	2,284	727	14	23,598
安芸高田市	0	2,868	174	215	18	6	3,281	0	0	0	0	0	0	0
江田島市	0	0	0	0	0	0	0	0	5,404	488	410	806	19	7,127
市小計	0	160,861	5,442	17,267	2,330	38	185,938	0	230,721	14,833	77,146	6,936	621	330,257
府中町	0	0	0	0	0	0	0	0	8,327	199	1,388	649	16	10,579
海田町	0	65	20	179	0	0	264	0	4,609	92	917	283	7	5,908
熊野町	0	0	0	0	0	0	0	0	4,502	60	1,181	481	8	6,232
坂町	0	95	0	105	0	0	200	0	2,801	68	522	236	6	3,633
安芸太田町	0	5	0	46	14	0	65	0	477	17	214	0	9	717
北広島町	0	1,578	99	136	10	3	1,826	0	118	8	81	0	4	211
大崎上島町	0	0	0	0	0	0	0	0	1,400	183	530	108	5	2,226
世羅町	0	0	0	0	0	0	0	0	1,267	294	306	49	0	1,916
神石高原町	0	0	0	0	0	0	0	0	1,010	33	428	0	3	1,474
町小計	0	1,743	119	466	24	3	2,355	0	24,511	954	5,567	1,806	58	32,896
県計	0	162,604	5,561	17,733	2,354	41	188,293	0	255,232	15,787	82,713	8,742	679	363,153

(単位：t/年)

許							可							合							備 考
混合 ごみ	可燃 ごみ	不燃 ごみ	資源 ごみ	粗大 ごみ	その他	計	混合 ごみ	可燃 ごみ	不燃 ごみ	資源 ごみ	粗大 ごみ	その他	計	計							
0	127,930	12,966	219	2,291	0	143,406	0	280,958	18,960	48,614	4,348	228	353,108								
0	18,616	712	0	563	0	19,891	0	59,012	2,668	7,516	2,037	151	71,384	広島中央							
0	2,241	175	0	4	0	2,420	0	6,208	1,168	372	10	5	7,763	一部甲世衛生, 三原広域							
0	12,509	275	288	46	0	13,118	0	25,166	1,748	1,832	296	0	29,042	一部甲世衛生							
0	11,545	2,394	0	0	0	13,939	0	34,221	4,721	9,258	114	0	48,314								
0	41,377	860	1,032	517	0	43,786	0	127,693	5,186	11,570	2,179	0	146,628								
0	2,058	62	0	0	0	2,120	0	6,865	597	1,958	0	0	9,420								
0	4,158	0	34	0	0	4,192	0	11,066	513	3,164	478	170	15,391								
0	1,750	14	304	49	0	2,117	0	5,005	130	2,403	68	4	7,610								
0	1,169	1	341	91	0	1,602	0	5,583	331	1,579	135	3	7,631								
0	23,813	0	708	324	0	24,845	0	48,778	398	6,164	1,935	59	57,334	広島中央							
0	8,062	55	311	689	4	9,121	0	27,983	707	2,595	1,416	18	32,719	芸北広域							
0	3,118	7	4	1	0	3,130	0	5,986	181	219	19	6	6,411								
0	1,077	10	39	29	0	1,155	0	6,481	498	449	835	19	8,282								
0	259,423	17,531	3,280	4,604	4	284,842	0	651,005	37,806	97,693	13,870	663	801,037								
0	3,769	0	0	0	0	3,769	0	12,096	199	1,388	649	16	14,348	安芸地区(可燃)							
0	3,022	0	0	116	0	3,138	0	7,696	112	1,096	399	7	9,310	安芸地区(可燃)							
0	809	0	0	0	0	809	0	5,311	60	1,181	481	8	7,041	安芸地区(可燃)							
0	1,218	0	0	7	0	1,225	0	4,114	68	627	243	6	5,058	安芸地区(可燃)							
0	493	0	52	0	0	545	0	975	17	312	14	9	1,327	山県郡西部							
0	1,798	5	14	0	0	1,817	0	3,494	112	231	10	7	3,854	芸北広域, 一部山県郡西部							
0	0	0	0	0	0	0	0	1,400	183	530	108	5	2,226	広島中央							
0	970	29	30	5	0	1,034	0	2,237	323	336	54	0	2,950	甲世衛生, 三原広域							
0	0	0	0	0	0	0	0	1,010	33	428	0	3	1,474								
0	12,079	34	96	128	0	12,337	0	38,333	1,107	6,129	1,958	61	47,588								
0	271,502	17,565	3,376	4,732	4	297,179	0	689,338	38,913	103,822	15,828	724	848,625								

資料一表 11 市町別の処理方法別処理量

市町名	焼却処理量			中間処理量					資源化量	
	直接焼却量 ②	中間処理施設からの 残さ焼却量	計	粗大ごみ 処理施設	資源化 施設	ごみ燃料化 施設	その他の 施設	計 ③	直接 資源化量 ④	焼却施設 からの 資源化量
広島市	289,936	11,985	301,921	10,720	49,998	0	0	60,718	0	4,269
呉市	64,902	6,259	71,161	7,513	7,667	0	0	15,180	0	561
竹原市	6,780	0	6,780	0	1,736	0	0	1,736	572	0
三原市	28,263	1,682	29,945	331	4,009	520	0	4,860	144	0
尾道市	37,861	3,329	41,190	7,216	2,202	344	0	9,762	7,660	0
福山市	43,760	36	43,796	9,135	8,414	91,211	0	108,760	149	0
府中市	0	0	0	0	2,196	7,890	0	10,086	0	0
三次市	11,638	1,130	12,768	2,494	764	0	0	3,258	2,090	0
庄原市	6,206	402	6,608	21	2,453	1,668	0	4,142	0	866
大竹市	0	50	50	0	2,424	6,711	0	9,135	0	0
東広島市	54,076	542	54,618	4,738	1,770	0	0	6,508	2,117	0
廿日市市	10,800	650	11,450	867	2,766	20,802	0	24,435	0	0
安芸高田市	6,691	85	6,776	808	81	0	0	889	227	734
江田島市	7,308	590	7,898	1,028	467	0	0	1,495	145	0
市小計	568,221	26,740	594,961	44,871	86,947	129,146	0	260,964	13,104	6,430
府中町	13,020	100	13,120	82	1,150	0	307	1,539	455	751
海田町	8,204	247	8,451	691	0	0	8	699	889	483
熊野町	6,020	0	6,020	0	1,428	0	0	1,428	0	344
坂町	4,218	329	4,547	377	633	0	0	1,010	0	255
安芸太田町	1,214	0	1,214	0	436	0	0	436	0	0
北広島町	3,975	49	4,024	465	183	0	0	648	127	410
大崎上島町	2,020	0	2,020	0	847	0	0	847	0	0
世羅町	0	246	246	57	688	2,374	0	3,119	0	0
神石高原町	0	0	0	74	86	1,070	61	1,291	346	0
町小計	38,671	971	39,642	1,746	5,451	3,444	376	11,017	1,817	2,243
県計	606,892	27,711	634,603	46,617	92,398	132,590	376	271,981	14,921	8,673
県外からの受託	117	0	117	11	0	0	0	11	0	0
県内処理合計	607,009	27,711	634,720	46,628	92,398	132,590	376	271,992	14,921	8,673

資料一表 12 市町別の種類別資源化量

市町名	資源化量（直接資源化量＋中間処理後再生利用量）										直接資源化量			
	紙類	金属類	ガラス類	ペット ボトル	プラス チック類	布類	溶融スラグ	固形燃料	その他	合計	紙類	金属類	ガラス類	ペット ボトル
広島市	10,632	4,138	5,766	1,896	15,119	3,417	0	0	5,445	46,413	0	0	0	0
呉市	5,113	2,239	1,490	386	2	108	0	0	0	9,338	0	0	0	0
竹原市	452	277	97	30	0	109	0	0	11	976	452	0	0	0
三原市	116	678	739	84	697	28	0	266	163	2,771	116	0	0	0
尾道市	5,001	1,471	1,492	268	1,503	470	0	344	108	10,657	5,001	671	1,213	268
福山市	214	3,431	1,982	849	3,547	0	0	51,695	0	61,718	149	0	0	0
府中市	344	354	421	24	538	60	0	3,614	221	5,576	0	0	0	0
三次市	1,806	560	213	121	690	284	0	0	0	3,674	1,806	0	0	0
庄原市	815	309	225	66	327	21	0	1,668	950	4,381	0	0	0	0
大竹市	201	378	183	49	1,032	44	0	3,642	92	5,621	0	0	0	0
東広島市	2,103	1,379	564	189	986	11	0	0	1	5,233	2,103	1	0	2
廿日市市	952	714	486	164	75	329	0	12,006	20	14,746	0	0	0	0
安芸高田市	220	137	87	15	34	4	0	0	1,214	1,711	218	0	9	0
江田島市	127	410	181	39	0	5	0	0	23	785	127	0	0	0
市小計	28,096	16,475	13,926	4,180	24,550	4,890	0	73,235	8,248	173,600	9,972	672	1,222	270
府中町	325	374	173	52	5	130	312	0	400	1,771	325	0	0	0
海田町	533	546	148	40	1	100	201	0	247	1,816	533	67	148	40
熊野町	647	276	209	63	169	87	143	0	178	1,772	0	0	0	0
坂町	389	111	101	26	1	0	106	0	202	936	0	0	0	0
安芸太田町	60	73	81	4	192	0	0	0	26	436	0	0	0	0
北広島町	141	105	86	9	64	2	0	0	698	1,105	121	0	6	0
大崎上島町	479	41	0	23	28	0	0	0	0	571	0	0	0	0
世羅町	0	116	126	14	120	0	0	1,210	29	1,615	0	0	0	0
神石高原町	263	50	28	12	38	35	0	447	24	897	263	0	0	12
町小計	2,837	1,692	952	243	618	354	762	1,657	1,804	10,919	1,242	67	154	52
県計	30,933	18,167	14,878	4,423	25,168	5,244	762	74,892	10,052	184,519	11,214	739	1,376	322

(注) 「紙類」には紙バック、紙製容器包装が含まれる。
「プラスチック類」には白色トレイ、容器包装プラスチックが含まれる。
「その他」は、肥料、焼却灰・飛灰のセメント原料化、BDF等。

(単位：t/年)

資源化量		最終処分量			計	処理量 (①+②+③+④)	備考
中間処理 施設からの 資源化量	合計	直接 最終処分量 ①	焼却 残さ量	中間処理 施設からの 残さ量			
42,144	46,413	21,283	29,868	6,588	57,739	371,937	
8,777	9,338	71	8,889	0	8,960	80,153	県外受託分を除く
404	976	287	631	1,255	2,173	9,375	広島中央
2,627	2,771	0	4,516	551	5,067	33,267	一部甲世衛生, 三原広域(不燃)
2,997	10,657	1,761	4,560	611	6,932	57,044	一部甲世衛生
61,569	61,718	0	8,754	6,186	14,940	152,669	
5,576	5,576	2,323	0	378	2,701	12,409	
1,584	3,674	256	1,595	544	2,395	17,242	
3,515	4,381	0	0	225	225	10,348	
5,621	5,621	0	4	196	200	9,135	
3,116	5,233	890	6,854	2,701	10,445	63,591	広島中央
14,746	14,746	921	1,110	529	2,560	36,156	
750	1,711	0	0	3	3	7,807	芸北広域
640	785	613	856	149	1,618	9,561	呉市に委託(可燃)
154,066	173,600	28,405	67,637	19,916	115,958	870,694	
565	1,771	0	475	460	935	15,014	安芸地区(可燃)
444	1,816	144	247	8	399	9,936	安芸地区(可燃)
1,428	1,772	0	217	0	217	7,448	安芸地区(可燃)
681	936	68	161	0	229	5,296	安芸地区(可燃)
436	436	0	185	0	185	1,650	山県郡西部
568	1,105	0	42	2	44	4,750	芸北広域, 一部山県郡西部
571	571	0	283	0	283	2,867	広島中央
1,615	1,615	0	36	111	147	3,119	甲世衛生, 三原広域(不燃)
551	897	0	0	122	122	1,637	
6,859	10,919	212	1,646	703	2,561	51,717	
160,925	184,519	28,617	69,283	20,619	118,519	922,411	
0	0	0	14	0	14	128	愛媛県今治市が呉市に委託
160,925	184,519	28,617	69,297	20,619	118,533	922,539	

(単位：t/年)

直接資源化量						中間処理後再生利用量									
プラスチック類	布類	溶融スラグ	固形燃料	その他	合計	紙類	金属類	ガラス	ペット ボトル	プラス チック類	布類	溶融スラグ	固形燃料	その他	合計
0	0	0	0	0	0	10,632	4,138	5,766	1,896	15,119	3,417	0	0	5,445	46,413
0	0	0	0	0	0	5,113	2,239	1,490	386	2	108	0	0	0	9,338
0	109	0	0	11	572	0	277	97	30	0	0	0	0	0	404
0	28	0	0	0	144	0	678	739	84	697	0	0	266	163	2,627
0	470	0	0	37	7,660	0	800	279	0	1,503	0	0	344	71	2,997
0	0	0	0	0	149	65	3,431	1,982	849	3,547	0	0	51,695	0	61,569
0	0	0	0	0	0	344	354	421	24	538	60	0	3,614	221	5,576
0	284	0	0	0	2,090	0	560	213	121	690	0	0	0	0	1,584
0	0	0	0	0	0	815	309	225	66	327	21	0	1,668	950	4,381
0	0	0	0	0	0	201	378	183	49	1,032	44	0	3,642	92	5,621
0	11	0	0	0	2,117	0	1,378	564	187	986	0	0	0	1	3,116
0	0	0	0	0	0	952	714	486	164	75	329	0	12,006	20	14,746
0	0	0	0	0	227	2	137	78	15	34	4	0	0	1,214	1,484
0	5	0	0	13	145	0	410	181	39	0	0	0	0	10	640
0	907	0	0	61	13,104	18,124	15,803	12,704	3,910	24,550	3,983	0	73,235	8,187	160,496
0	130	0	0	0	455	0	374	173	52	5	0	312	0	400	1,316
1	100	0	0	0	889	0	479	0	0	0	0	201	0	247	927
0	0	0	0	0	0	647	276	209	63	169	87	143	0	178	1,772
0	0	0	0	0	0	389	111	101	26	1	0	106	0	202	936
0	0	0	0	0	0	60	73	81	4	192	0	0	0	26	436
0	0	0	0	0	127	20	105	80	9	64	2	0	0	698	978
0	0	0	0	0	0	479	41	0	23	28	0	0	0	0	571
0	0	0	0	0	0	0	116	126	14	120	0	0	1,210	29	1,615
38	33	0	0	0	346	0	50	28	0	0	2	0	447	24	551
39	263	-	-	0	1,817	1,595	1,625	798	191	579	91	762	1,657	1,804	9,102
39	1,170	-	-	61	14,921	19,719	17,428	13,502	4,101	25,129	4,074	762	74,892	9,991	169,598

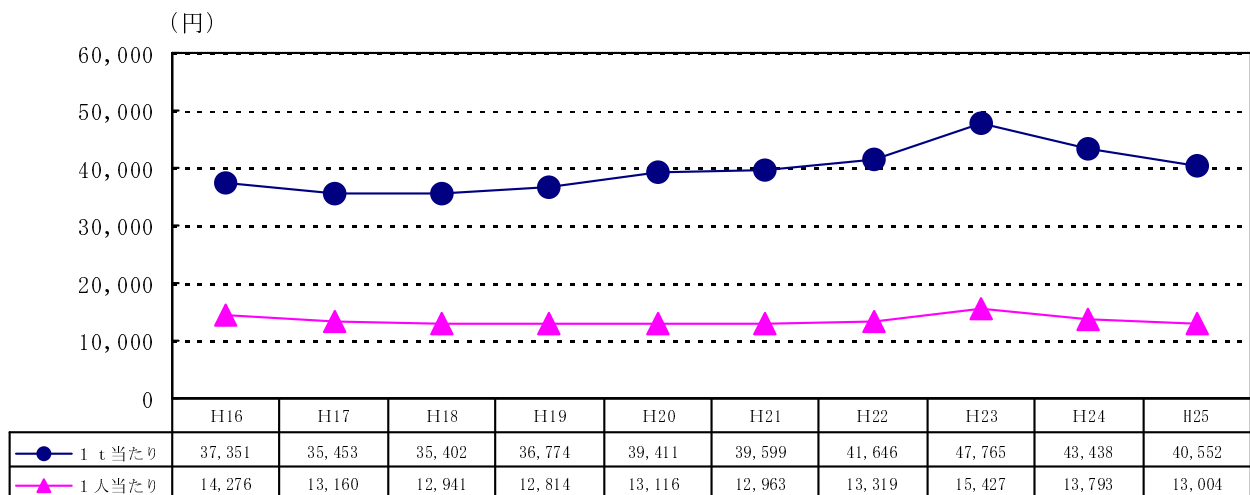
資料-表 13 市町別一括データ

市 町 名	計画処理区域内人口 (人)			ごみ排出量 (t)									1人1日 当たり 排出量 (g/人・日)
	計画収集 人口	自家処理 人口	合 計	収集量						直接 搬入量	計		
				混合ごみ	可燃ごみ	不燃ごみ	資源ごみ	粗大ごみ	その他			小計	
広島市	1,185,815	0	1,185,815	0	280,958	18,960	48,614	4,348	228	353,108	18,829	371,937	859
呉市	238,771	0	238,771	0	59,012	2,668	7,516	2,037	151	71,384	8,769	80,153	920
竹原市	28,338	0	28,338	0	6,208	1,168	372	10	5	7,763	1,612	9,375	906
三原市	99,656	0	99,656	0	25,166	1,748	1,832	296	0	29,042	4,225	33,267	915
尾道市	145,352	0	145,352	0	34,221	4,721	9,258	114	0	48,314	8,730	57,044	1,075
福山市	472,796	0	472,796	0	127,693	5,186	11,570	2,179	0	146,628	6,041	152,669	885
府中市	42,421	0	42,421	0	6,865	597	1,958	0	0	9,420	2,989	12,409	801
三次市	56,194	0	56,194	0	11,066	513	3,164	478	170	15,391	1,851	17,242	841
庄原市	39,013	0	39,013	0	5,005	130	2,403	68	4	7,610	2,738	10,348	727
大竹市	28,434	0	28,434	0	5,583	331	1,579	135	3	7,631	1,504	9,135	880
東広島市	183,577	0	183,577	0	48,778	398	6,164	1,935	59	57,334	6,257	63,591	949
廿日市市	117,628	24	117,652	0	27,983	707	2,595	1,416	18	32,719	3,437	36,156	842
安芸高田市	31,101	0	31,101	0	5,986	181	219	19	6	6,411	1,396	7,807	688
江田島市	26,103	0	26,103	0	6,481	498	449	835	19	8,282	1,279	9,561	1,004
市小計	2,695,199	24	2,695,223	0	651,005	37,806	97,693	13,870	663	801,037	69,657	870,694	885
府中町	51,605	0	51,605	0	12,096	199	1,388	649	16	14,348	666	15,014	797
海田町	28,780	0	28,780	0	7,696	112	1,096	399	7	9,310	626	9,936	946
熊野町	24,908	0	24,908	0	5,311	60	1,181	481	8	7,041	407	7,448	819
坂町	13,360	0	13,360	0	4,114	68	627	243	6	5,058	238	5,296	1,086
安芸太田町	7,151	0	7,151	0	975	17	312	14	9	1,327	323	1,650	632
北広島町	19,762	0	19,762	0	3,494	112	231	10	7	3,854	896	4,750	659
大崎上島町	8,245	0	8,245	0	1,400	183	530	108	5	2,226	641	2,867	953
世羅町	17,647	0	17,647	0	2,237	323	336	54	0	2,950	169	3,119	484
神石高原町	10,273	0	10,273	0	1,010	33	428	0	3	1,474	163	1,637	437
町小計	181,731	0	181,731	0	38,333	1,107	6,129	1,958	61	47,588	4,129	51,717	780
県 計	2,876,930	24	2,876,954	0	689,338	38,913	103,822	15,828	724	848,625	73,786	922,411	878
県外からの受託分	—	—	—	0	88	5	0	1	0	94	34	128	—
県内処理合計	—	—	—	0	689,426	38,918	103,822	15,829	724	848,719	73,820	922,539	878

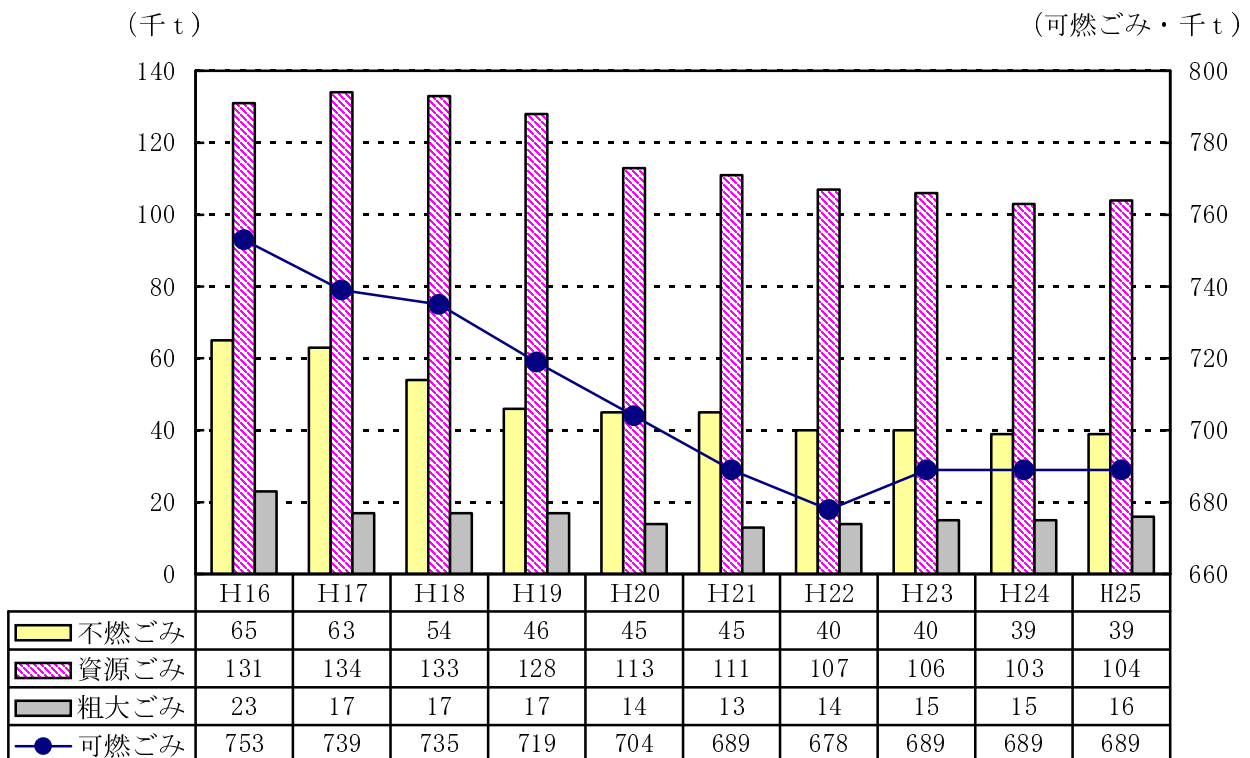
市 町 名	ごみ 処理量 (再掲)	焼却量 (t)			埋立量 (t)				資源化量 (t)	
		直接焼却量 (再掲)	処理残さの 焼却量	合 計	直接埋立量 (再掲)	焼却残さの 埋立量	処理残さの 埋立量	合 計	直接 資源化量 (再掲)	焼却施設 からの 資源化量
広島市	371,937	289,936	11,985	301,921	21,283	29,868	6,588	57,739	0	4,269
呉市	80,153	64,902	6,259	71,161	71	8,889	0	8,960	0	561
竹原市	9,375	6,780	0	6,780	287	631	1,255	2,173	572	0
三原市	33,267	28,263	1,682	29,945	0	4,516	551	5,067	144	0
尾道市	57,044	37,861	3,329	41,190	1,761	4,560	611	6,932	7,660	0
福山市	152,669	43,760	36	43,796	0	8,754	6,186	14,940	149	0
府中市	12,409	0	0	0	2,323	0	378	2,701	0	0
三次市	17,242	11,638	1,130	12,768	256	1,595	544	2,395	2,090	0
庄原市	10,348	6,206	402	6,608	0	0	225	225	0	866
大竹市	9,135	0	50	50	0	4	196	200	0	0
東広島市	63,591	54,076	542	54,618	890	6,854	2,701	10,445	2,117	0
廿日市市	36,156	10,800	650	11,450	921	1,110	529	2,560	0	0
安芸高田市	7,807	6,691	85	6,776	0	0	3	3	227	734
江田島市	9,561	7,308	590	7,898	613	856	149	1,618	145	0
市小計	870,694	568,221	26,740	594,961	28,405	67,637	19,916	115,958	13,104	6,430
府中町	15,014	13,020	100	13,120	0	475	460	935	455	751
海田町	9,936	8,204	247	8,451	144	247	8	399	889	483
熊野町	7,448	6,020	0	6,020	0	217	0	217	0	344
坂町	5,296	4,218	329	4,547	68	161	0	229	0	255
安芸太田町	1,650	1,214	0	1,214	0	185	0	185	0	0
北広島町	4,750	3,975	49	4,024	0	42	2	44	127	410
大崎上島町	2,867	2,020	0	2,020	0	283	0	283	0	0
世羅町	3,119	0	246	246	0	36	111	147	0	0
神石高原町	1,637	0	0	0	0	0	122	122	346	0
町小計	51,717	38,671	971	39,642	212	1,646	703	2,561	1,817	2,243
県 計	922,411	606,892	27,711	634,603	28,617	69,283	20,619	118,519	14,921	8,673
県外からの受託分	128	117	0	117	0	14	0	14	0	0
県内処理合計	922,539	607,009	27,711	634,720	28,617	69,297	20,619	118,533	14,921	8,673

集団回収量を加味した排出量 (t)			自家 処理量 (t)	ごみ処理量 (t)									備 考
集団 回収量	計	1人1日 当たり 排出量 (g/人・日)		直接 焼却量	中間処理量 (焼却処理施設を除く)				小計	直接 埋立量	直接 資源化量	合計	
					粗大ごみ 処理施設	資源化 施設	燃料化 施設	その他					
0	371,937	859	0	289,936	10,720	49,998	0	0	60,718	21,283	0	371,937	
5,028	85,181	977	0	64,902	7,513	7,667	0	0	15,180	71	0	80,153	受託分を除く
364	9,739	942	0	6,780	0	1,736	0	0	1,736	287	572	9,375	広島中央
1,822	35,089	965	0	28,263	331	4,009	520	0	4,860	0	144	33,267	一部甲世衛生, 三原広域
91	57,135	1,077	0	37,861	7,216	2,202	344	0	9,762	1,761	7,660	57,044	一部甲世衛生
9,859	162,528	942	0	43,760	9,135	8,414	91,211	0	108,760	0	149	152,669	
451	12,860	831	0	0	0	2,196	7,890	0	10,086	2,323	0	12,409	
139	17,381	847	0	11,638	2,494	764	0	0	3,258	256	2,090	17,242	
0	10,348	727	0	6,206	21	2,453	1,668	0	4,142	0	0	10,348	
1,355	10,490	1,011	0	0	0	2,424	6,711	0	9,135	0	0	9,135	
2,543	66,134	987	0	54,076	4,738	1,770	0	0	6,508	890	2,117	63,591	広島中央
1,258	37,414	871	4	10,800	867	2,766	20,802	0	24,435	921	0	36,156	
778	8,585	756	0	6,691	808	81	0	0	889	0	227	7,807	芸北広域
645	10,206	1,071	0	7,308	1,028	467	0	0	1,495	613	145	9,561	呉市へ委託 (焼却処理)
24,333	895,027	910	4	568,221	44,871	86,947	129,146	0	260,964	28,405	13,104	870,694	
0	15,014	797	0	13,020	82	1,150	0	307	1,539	0	455	15,014	安芸地区 (可燃)
0	9,936	946	0	8,204	691	0	0	8	699	144	889	9,936	安芸地区 (可燃)
56	7,504	825	0	6,020	0	1,428	0	0	1,428	0	0	7,448	安芸地区 (可燃)
0	5,296	1,086	0	4,218	377	633	0	0	1,010	68	0	5,296	安芸地区 (可燃)
0	1,650	632	0	1,214	0	436	0	0	436	0	0	1,650	山県郡西部
0	4,750	659	0	3,975	465	183	0	0	648	0	127	4,750	芸北広域, 一部山県郡西部
0	2,867	953	0	2,020	0	847	0	0	847	0	0	2,867	広島中央
30	3,149	489	0	0	57	688	2,374	0	3,119	0	0	3,119	甲世衛生, 三原広域
0	1,637	437	0	0	74	86	1,070	61	1,291	0	346	1,637	
86	51,803	781	0	38,671	1,746	5,451	3,444	376	11,017	212	1,817	51,717	
24,419	946,830	902	4	606,892	46,617	92,398	132,590	376	271,981	28,617	14,921	922,411	
—	—	—	—	117	11	0	0	0	11	0	0	128	愛媛県今治市が呉市へ委託
24,419	946,830	902	4	607,009	46,628	92,398	132,590	376	271,992	28,617	14,921	922,539	

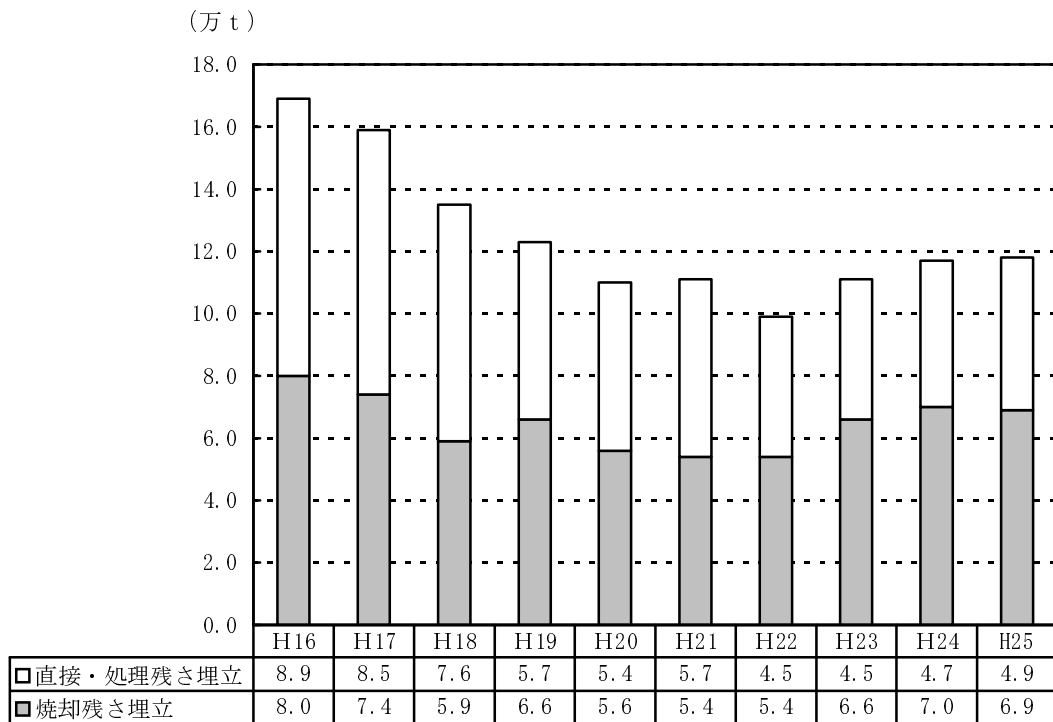
資源化量 (t)				合計	集団回収 量 (t) (再掲)	集団回収量 を含む 資源化量 (t)	資源化率		リサイクル 率		リサイクル 率 (ごみ燃料 化量を除 く)		報 回 取 金 団 の 体 有 無	備 考
粗大ごみ 処理施設	資源化 施設	燃料化 施設	小計				(%)	順位	(%)	順位	(%)	順位		
1,442	40,702	0	42,144	46,413	0	46,413	12.5%	17	12.5%	21	12.5%	18		
1,236	7,541	0	8,777	9,338	5,028	14,366	11.7%	19	16.9%	17	16.9%	14	○	県外受託分を除く
0	404	0	404	364	364	1,340	10.4%	20	13.8%	19	13.8%	17	○	広島中央
180	2,181	266	2,627	2,771	1,822	4,593	8.3%	21	13.1%	20	12.3%	19	○	一部甲世衛生, 三原広域 (不燃)
814	1,839	344	2,997	10,657	91	10,748	18.7%	14	18.8%	14	18.2%	12	○	一部甲世衛生
5,610	4,264	51,695	61,569	61,718	9,859	71,577	40.4%	7	44.0%	5	12.2%	20	○	
0	1,962	3,614	5,576	5,576	451	6,027	44.9%	4	46.9%	4	18.8%	10	○	
894	690	0	1,584	3,674	139	3,813	21.3%	12	21.9%	12	21.9%	8	○	
21	1,826	1,668	3,515	4,381	0	4,381	42.3%	5	42.3%	7	26.2%	5	○	
0	1,979	3,642	5,621	5,621	1,355	6,976	61.5%	1	66.5%	1	31.8%	1	○	
1,958	1,158	0	3,116	5,233	2,543	7,776	8.2%	22	11.8%	23	11.8%	22	○	広島中央
484	2,220	12,042	14,746	14,746	1,258	16,004	40.8%	6	42.8%	6	10.6%	23	○	
699	51	0	750	1,711	778	2,489	21.9%	11	29.0%	8	29.0%	2	○	芸北広域
289	351	0	640	785	645	1,430	8.2%	23	14.0%	18	14.0%	15	○	呉市へ委託 (焼却処理)
13,627	67,168	73,271	154,066	173,600	24,333	197,933	19.9%		22.1%		13.9%		13	
0	565	0	565	1,771	0	1,771	11.8%	18	11.8%	22	11.8%	21		安芸地区 (可燃)
444	0	0	444	1,816	0	1,816	18.3%	15	18.3%	15	18.3%	11	○	安芸地区 (可燃)
0	1,428	0	1,428	1,772	56	1,828	23.8%	9	24.4%	10	24.4%	6	○	安芸地区 (可燃)
48	633	0	681	936	0	936	17.7%	16	17.7%	16	17.7%	13		安芸地区 (可燃)
0	436	0	436	436	0	436	26.4%	8	26.4%	9	26.4%	4		山県郡西部
402	166	0	568	1,105	0	1,105	23.3%	10	23.3%	11	23.3%	7	○	芸北広域, 一部山県郡西部
0	571	0	571	571	0	571	19.9%	13	19.9%	13	19.9%	9		広島中央
31	374	1,210	1,615	1,615	30	1,645	51.8%	3	52.2%	3	13.8%	16		甲世衛生, 三原広域 (不燃)
18	86	447	551	897	0	897	54.8%	2	54.8%	2	27.5%	3		
943	4,259	1,657	6,859	10,919	86	11,005	21.1%		21.2%		18.0%		3	
14,570	71,427	74,928	160,925	184,519	24,419	208,938	20.0%		22.1%		14.2%		16	
0	0	0	0	0	0	0								愛媛県今治市が呉市へ委託
14,570	71,427	74,928	160,925	184,519	24,419	208,938							16	



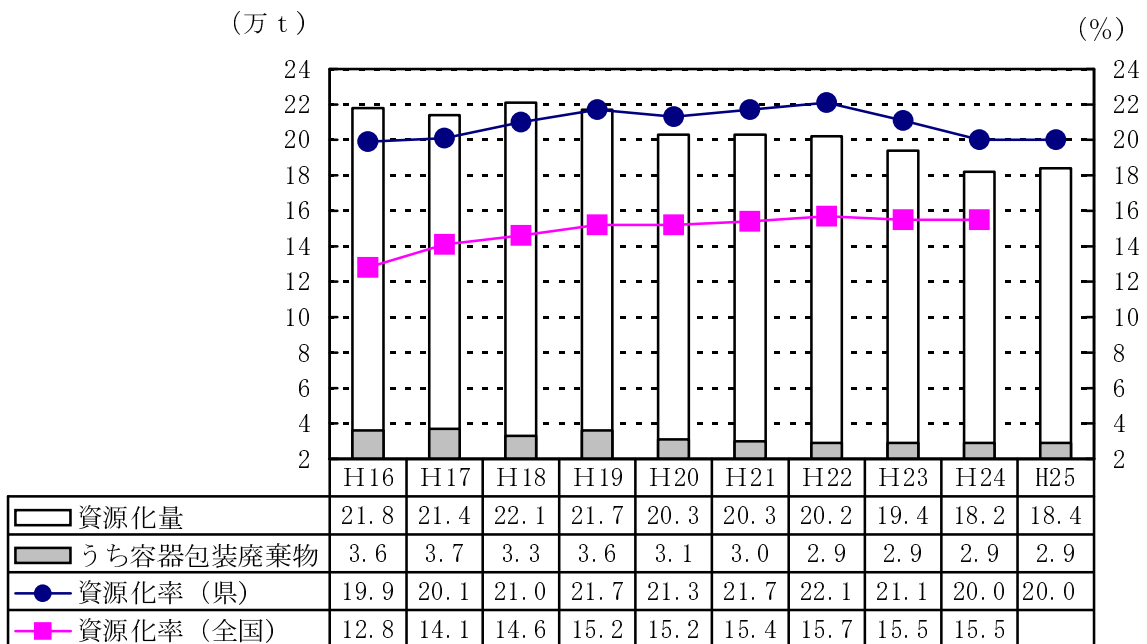
資料一図1 ごみ1 t 当たり及び1 人当たりのごみ処理事業経費の推移



資料一図2 ごみの種類別排出量の推移



資料一図3 埋立処理の推移



資料一図4 資源化状況の推移

※ 容器包装廃棄物とは、紙パック、紙製容器包装、ペットボトル、白色トレイ、容器包装プラスチックを容器包装に係る分別収集及び再商品化の促進等に関する法律に基づき市町等が分別収集し、再商品化されたものをいう。

なお、平成24年度までは、紙パック、紙製容器包装以外の紙類もこれに含めていたので除いた値に訂正する。

ただし、平成20年度以前は分類が細分化されていなかったため、参考数値とする。

資料一表 14 市町別のし尿の処理事業経費

市町 事務組合名	建設・改良費						処理及び維持管理費				
	工事費				調査費	組合 分担金	小計	人件費	処理費		
	収集運搬	中間処理	最終処分	その他					収集運搬	中間処理	最終処分
広島市	0	0	0	0	0	0	0	105,960	0	1,415	0
呉市	0	0	0	0	0	0	0	52,416	7,058	98,432	0
竹原市	0	0	0	0	0	0	0	3,901	0	0	0
三原市	0	588,874	0	0	116	0	588,990	24,415	14,394	43,927	0
尾道市	0	0	23,363	0	0	0	23,363	220,339	10,496	51,029	172,842
福山市	340,844	0	0	0	0	0	340,844	69,238	55,230	261,636	0
府中市	0	0	0	0	1,260	0	1,260	37,614	0	63,665	0
三次市	0	0	0	0	0	0	0	0	0	52,142	0
庄原市	0	0	0	0	0	0	0	14,294	0	62,028	0
大竹市	0	0	0	0	0	0	0	0	287	16,463	0
東広島市	0	0	0	0	0	0	0	10,559	0	0	0
廿日市市	0	0	0	0	0	0	0	8,537	587	91,159	0
安芸高田市	0	0	0	0	0	0	0	0	0	0	47,112
江田島市	0	46,000	0	0	0	0	46,000	28,912	0	52,216	0
市小計	340,844	634,874	23,363	0	1,376	0	1,000,457	576,185	88,052	794,112	219,954
府中町	0	0	0	0	0	0	0	0	0	0	0
海田町	0	0	0	0	0	0	0	0	0	0	0
熊野町	0	0	0	0	0	0	0	0	0	0	0
坂町	0	0	0	0	0	0	0	0	0	0	0
安芸太田町	0	0	0	0	0	0	0	0	0	0	0
北広島町	0	0	0	0	0	0	0	0	0	18,743	0
大崎上島町	0	0	0	0	0	0	0	0	0	0	0
世羅町	0	0	0	0	0	0	0	0	0	0	0
神石高原町	0	29,904	0	0	0	0	29,904	16,736	2,399	22,056	0
町小計	0	29,904	0	0	0	0	29,904	16,736	2,399	40,799	0
安芸地区	0	0	0	0	0	-	0	111,315	0	51,142	0
山県郡西部	0	0	0	0	0	-	0	50,475	2,892	29,950	0
甲世衛生	0	0	0	0	0	-	0	8,226	0	88,449	0
三原広域	0	0	0	0	0	-	0	0	0	0	0
芸北広域	0	0	0	0	0	-	0	0	0	0	0
広島中央	0	220,500	0	0	0	-	220,500	56,624	0	183,515	0
組合小計	0	220,500	0	0	0	-	220,500	226,640	2,892	353,056	0
県計	340,844	885,278	23,363	0	1,376	0	1,250,861	819,561	93,343	1,187,967	219,954

資料一表 15 市町別のし尿収集運搬機材の状況

市町 事務組合名	直営分						委託業者分					
	収集車		運搬車		船舶		収集車		運搬車		船舶	
	台数	積載量 (t)	台数	積載量 (t)	隻数	積載量 (t)	台数	積載量 (t)	台数	積載量 (t)	隻数	積載量 (t)
広島市	117	198	0	0	0	0	198	315	12	56	1	1
呉市	50	82	0	0	1	19	83	187	0	0	0	0
竹原市	0	0	0	0	0	0	22	42	0	0	0	0
三原市	8	18	3	4	0	0	18	43	9	12	0	0
尾道市	27	53	8	31	0	0	95	100	0	0	0	0
福山市	70	174	1	10	0	0	59	147	6	19	0	0
府中市	0	0	0	0	0	0	13	34	0	0	0	0
三次市	4	14	3	11	0	0	0	0	27	66	0	0
庄原市	6	13	2	6	0	0	0	0	10	22	0	0
大竹市	8	18	0	0	0	0	11	22	0	0	0	0
東広島市	0	0	0	0	0	0	51	135	0	0	0	0
廿日市市	0	0	2	3	0	0	52	110	6	14	0	0
安芸高田市	0	0	0	0	0	0	0	0	0	0	0	0
江田島市	12	28	6	38	0	0	0	0	0	0	0	0
市小計	302	598	25	103	1	19	602	1,135	70	189	1	1
府中町	2	1	2	7	0	0	23	42	3	26	0	0
海田町	3	6	0	0	0	0	17	42	1	7	0	0
熊野町	0	0	2	6	0	0	11	22	1	11	0	0
坂町	1	2	3	4	0	0	5	15	5	16	0	0
安芸太田町	0	0	0	0	0	0	0	0	0	0	0	0
北広島町	0	0	0	0	0	0	0	0	0	0	0	0
大崎上島町	0	0	0	0	0	0	5	10	1	4	0	0
世羅町	0	0	0	0	0	0	16	44	0	0	0	0
神石高原町	0	0	0	0	0	0	13	22	1	2	0	0
町小計	6	9	7	17	0	0	90	197	12	66	0	0
安芸地区	0	0	0	0	0	0	0	0	0	0	0	0
山県郡西部	1	2	1	3	0	0	6	13	0	0	0	0
甲世衛生	0	0	0	0	0	0	0	0	0	0	0	0
三原広域	0	0	1	3	0	0	0	0	1	3	0	0
芸北広域	6	22	3	9	0	0	0	0	0	0	0	0
広島中央	0	0	0	0	0	0	0	0	0	0	0	0
組合小計	7	24	5	15	0	0	6	13	1	3	0	0
県計	315	631	37	135	1	19	698	1,345	83	258	1	1

(注) 市町の数値については、事務組合が所有している車輛、船舶及び事務組合が委託又は許可業者に行わせている分を含まない。

(単位：千円)

車輦等 購入費	委託費				組合 分担金	調査 研究費	小計	その他	合計	備考
	収集運搬	中間処理	最終処分	その他						
227	0	799,083	0	0	256,986	0	1,163,671	120,385	1,284,056	一部安芸地区
0	12,369	120,625	0	0	0	0	290,900	0	290,900	
0	0	0	0	0	68,088	0	71,989	0	71,989	広島中央
0	449	84,253	0	0	25,071	0	192,509	0	781,499	一部甲世衛生
0	11,269	865	20,283	0	0	0	487,123	0	510,486	
0	146,483	191,036	0	0	0	0	723,623	0	1,064,467	
0	1,273	4,192	0	0	0	0	106,744	38,407	146,411	
0	0	114,939	0	0	0	0	167,081	0	167,081	
0	0	60,746	0	0	0	0	137,068	5,578	142,646	
0	20,500	12,524	0	0	0	0	49,774	554	50,328	
0	0	0	0	0	261,809	0	272,368	0	272,368	広島中央
0	760	156,616	0	0	0	0	257,659	0	257,659	
0	73,840	0	0	0	0	0	120,952	0	120,952	
7,033	0	0	0	0	0	0	88,161	0	134,161	
7,260	266,943	1,544,879	20,283	0	611,954	0	4,129,622	164,924	5,295,003	
0	0	0	0	0	93,171	0	93,171	0	93,171	安芸地区
0	0	0	0	0	55,881	0	55,881	0	55,881	安芸地区
0	0	0	0	0	15,973	0	15,973	0	15,973	安芸地区
0	0	0	0	0	12,063	0	12,063	0	12,063	安芸地区
0	0	0	0	0	17,192	0	17,192	0	17,192	山県郡西部
0	0	28,263	0	0	7,680	0	54,686	552	55,238	一部山県郡西部
0	0	0	0	0	220,339	0	220,339	0	220,339	広島中央
0	0	0	0	0	78,528	0	78,528	0	78,528	甲世衛生
0	0	2,030	0	1,926	0	0	45,147	479	75,530	
0	0	30,293	0	1,926	500,827	0	592,980	1,031	623,915	
0	0	321,584	0	12,110	-	0	496,151	15,878	512,029	
0	0	7,644	0	0	-	0	90,961	6,543	97,504	
0	0	43,169	0	0	-	0	139,844	13,939	153,783	
0	0	0	0	0	-	0	0	0	0	
0	0	0	0	0	-	0	0	0	0	
0	0	178,550	0	0	-	0	418,689	29,053	668,242	
0	0	550,947	0	12,110	-	0	1,145,645	65,413	1,431,558	
7,260	266,943	2,126,119	20,283	14,036	1,112,781	0	5,868,247	231,368	7,350,476	

許可業者分						合計					
収集車		運搬車		船舶		収集車		運搬車		船舶	
台数	積載量 (t)	台数	積載量 (t)	隻数	積載量 (t)	台数	積載量 (t)	台数	積載量 (t)	隻数	積載量 (t)
376	752	0	0	0	0	691	1,265	12	56	1	1
248	608	0	0	0	0	381	877	0	0	1	19
20	68	0	0	0	0	42	110	0	0	0	0
46	108	46	70	0	0	72	169	58	86	0	0
240	608	0	0	0	0	362	761	8	31	0	0
454	968	0	0	0	0	583	1,289	7	29	0	0
6	18	2	4	0	0	19	52	2	4	0	0
0	0	42	78	0	0	4	14	72	155	0	0
0	0	56	148	0	0	6	13	68	176	0	0
73	205	0	0	0	0	92	245	0	0	0	0
83	220	0	0	0	0	134	355	0	0	0	0
73	157	0	0	0	0	125	267	8	17	0	0
0	0	0	0	0	0	0	0	0	0	0	0
16	37	0	0	0	0	28	65	6	38	0	0
1,635	3,749	146	300	0	0	2,539	5,482	241	592	2	20
21	45	0	0	0	0	46	88	5	33	0	0
69	156	0	0	0	0	89	204	1	7	0	0
36	68	0	0	0	0	47	90	3	17	0	0
23	48	9	14	0	0	29	65	17	34	0	0
0	0	0	0	0	0	0	0	0	0	0	0
0	0	0	0	0	0	0	0	0	0	0	0
0	0	0	0	0	0	5	10	1	4	0	0
37	85	0	0	0	0	53	129	0	0	0	0
60	168	0	0	0	0	73	190	1	2	0	0
246	570	9	14	0	0	342	776	28	97	0	0
0	0	0	0	0	0	0	0	0	0	0	0
11	23	5	17	0	0	18	38	6	20	0	0
0	0	0	0	0	0	0	0	0	0	0	0
0	0	0	0	0	0	0	0	2	6	0	0
35	57	0	0	0	0	41	79	3	9	0	0
0	0	0	0	0	0	0	0	0	0	0	0
46	80	5	17	0	0	59	117	11	35	0	0
1,927	4,399	160	331	0	0	2,940	6,375	280	724	2	20

資料一表 16 市町別の水洗化人口・非水洗化人口

(単位：人)

市町名	総人口	非水洗化人口				水洗化人口						備考
		非水洗化人口	非水洗化率	計画収集	自家処理	水洗化人口	水洗化率	公共下水道	コミュニティプラント	浄化槽	うち合併処理	
広島市	1,185,815	26,407	2.2%	26,407	0	1,159,408	97.8%	1,071,178	0	88,230	55,589	一部安芸地区
呉市	238,771	23,525	9.9%	23,525	0	215,246	90.1%	193,000	852	21,394	11,130	
竹原市	28,338	8,218	29.0%	8,218	0	20,120	71.0%	2,899	0	17,221	5,514	広島中央
三原市	99,656	21,561	21.6%	20,502	1,059	78,095	78.4%	31,743	0	46,352	27,286	一部甲世衛生
尾道市	145,352	76,926	52.9%	76,926	0	68,426	47.1%	12,881	0	55,545	43,108	
福山市	472,796	66,841	14.1%	64,736	2,105	405,955	85.9%	297,807	0	108,148	42,443	
府中市	42,421	7,047	16.6%	6,606	441	35,374	83.4%	8,745	0	26,629	9,762	
三次市	56,194	17,646	31.4%	12,366	5,280	38,548	68.6%	14,357	0	24,191	18,543	
庄原市	39,013	15,154	38.8%	12,123	3,031	23,859	61.2%	12,313	0	11,546	10,910	
大竹市	28,434	298	1.0%	298	0	28,136	99.0%	26,741	0	1,395	1,252	
東広島市	183,577	25,937	14.1%	25,937	0	157,640	85.9%	61,590	0	96,050	78,295	広島中央
廿日市市	117,652	10,157	8.6%	10,045	112	107,495	91.4%	48,877	10,271	48,347	37,090	
安芸高田市	31,101	10,115	32.5%	10,115	0	20,986	67.5%	7,568	71	13,347	11,918	
江田島市	26,103	9,148	35.0%	9,148	0	16,955	65.0%	9,747	0	7,208	4,000	
市小計	2,695,223	318,980	11.8%	306,952	12,028	2,376,243	88.2%	1,799,446	11,194	565,603	356,840	
府中町	51,605	2,449	4.7%	2,441	8	49,156	95.3%	41,790	0	7,366	2,529	安芸地区
海田町	28,780	956	3.3%	956	0	27,824	96.7%	24,826	0	2,998	609	安芸地区
熊野町	24,908	1,506	6.0%	1,506	0	23,402	94.0%	21,583	0	1,819	1,252	安芸地区
坂町	13,360	235	1.8%	235	0	13,125	98.2%	12,872	0	253	56	安芸地区
安芸太田町	7,151	1,523	21.3%	1,453	70	5,628	78.7%	2,170	0	3,458	3,239	山県郡西部
北広島町	19,762	2,118	10.7%	1,314	804	17,644	89.3%	7,219	0	10,425	9,141	一部山県郡西部
大崎上島町	8,245	2,740	33.2%	2,740	0	5,505	66.8%	1,827	0	3,678	2,880	広島中央
世羅町	17,647	6,299	35.7%	6,299	0	11,348	64.3%	521	0	10,827	7,116	甲世衛生
神石高原町	10,273	2,851	27.8%	2,179	672	7,422	72.2%	0	0	7,422	7,076	
町小計	181,731	20,677	11.4%	19,123	1,554	161,054	88.6%	112,808	0	48,246	33,898	
県計	2,876,954	339,657	11.8%	326,075	13,582	2,537,297	88.2%	1,912,254	11,194	613,849	390,738	

資料-表 17 市町別のし尿及び浄化槽汚泥の収集形態別収集量，手数料，形態別処理量及び自家処理量

(単位：kl/年)

市町名	し尿収集量									手数料			備考	
	直営			委託			許可			合計	従量制	定額制		無料
	し尿	浄化槽汚泥	小計	し尿	浄化槽汚泥	小計	し尿	浄化槽汚泥	小計					
広島市	0	0	0	32,891	0	32,891	0	43,311	43,311	76,202	○			一部安芸地区
呉市	0	0	0	0	0	0	16,360	17,461	33,821	33,821	○			
竹原市	0	0	0	0	0	0	4,913	12,257	17,170	17,170	○			広島中央
三原市	0	0	0	36	7	43	15,856	38,473	54,329	54,372	○	○		一部甲世衛生
尾道市	11,997	0	11,997	202	0	202	44,647	48,025	92,672	104,871	○			
福山市	0	0	0	178	0	178	33,545	78,406	111,951	112,129	○	○		
府中市	0	0	0	0	0	0	6,799	16,876	23,675	23,675	○			
三次市	0	0	0	0	0	0	10,167	23,437	33,604	33,604	○			
庄原市	0	0	0	0	0	0	6,885	11,994	18,879	18,879	○			
大竹市	0	0	0	449	0	449	0	2,558	2,558	3,007	○			
東広島市	0	0	0	0	0	0	19,057	62,184	81,241	81,241	○			広島中央
廿日市市	0	0	0	9	0	9	7,288	29,643	36,931	36,940	○			実施していない
安芸高田市	0	0	0	4,672	5,899	10,571	0	10,616	10,616	21,187	○			
江田島市	0	0	0	0	0	0	6,084	4,511	10,595	10,595	○			
市小計	11,997	0	11,997	38,437	5,906	44,343	171,601	399,752	571,353	627,693	11	2	0	
府中町	0	0	0	1,558	0	1,558	0	5,419	5,419	6,977	○			安芸地区
海田町	0	0	0	939	0	939	0	1,578	1,578	2,517	○			安芸地区
熊野町	0	0	0	1,533	0	1,533	0	1,913	1,913	3,446	○			安芸地区
坂町	0	0	0	0	0	0	224	487	711	711	○			安芸地区
安芸太田町	991	0	991	0	0	0	0	2,667	2,667	3,658	○			山県郡西部
北広島町	234	0	234	0	0	0	1,585	8,697	10,282	10,516	○			一部山県郡西部
大崎上島町	0	0	0	0	0	0	2,175	2,428	4,603	4,603	○			広島中央
世羅町	0	0	0	0	0	0	3,613	10,777	14,390	14,390	○			甲世衛生
神石高原町	1,088	0	1,088	0	0	0	0	3,984	3,984	5,072	○			
町小計	2,313	0	2,313	4,030	0	4,030	7,597	37,950	45,547	51,890	9	0	0	
県計	14,310	0	14,310	42,467	5,906	48,373	179,198	437,702	616,900	679,583	20	2	0	

(注) 手数料は、し尿収集手数料を示しており、最も比重の高いものを計上している。

(単位：kl/年)

市町名	し尿処理量									自家処理量			備考
	し尿				浄化槽汚泥				合計	し尿	浄化槽汚泥	合計	
	し尿処理施設	下水道投入	農地還元その他	小計	し尿処理施設	下水道投入	農地還元その他	小計					
広島市	4,376	28,515	0	32,891	4,450	38,861	0	43,311	76,202	0	0	0	一部安芸地区
呉市	15,123	1,237	0	16,360	14,698	2,763	0	17,461	33,821	0	0	0	
竹原市	4,913	0	0	4,913	12,257	0	0	12,257	17,170	0	0	0	広島中央
三原市	15,892	0	0	15,892	38,480	0	0	38,480	54,372	35	0	35	一部甲世衛生
尾道市	56,846	0	0	56,846	48,025	0	0	48,025	104,871	0	0	0	
福山市	33,723	0	0	33,723	78,406	0	0	78,406	112,129	920	0	920	
府中市	6,799	0	0	6,799	16,876	0	0	16,876	23,675	71	0	71	
三次市	10,167	0	0	10,167	23,437	0	0	23,437	33,604	4,340	0	4,340	
庄原市	6,885	0	0	6,885	11,994	0	0	11,994	18,879	1,721	0	1,721	
大竹市	449	0	0	449	2,558	0	0	2,558	3,007	0	0	0	
東広島市	19,057	0	0	19,057	62,184	0	0	62,184	81,241	0	0	0	広島中央
廿日市市	7,288	9	0	7,297	29,643	0	0	29,643	36,940	81	0	81	
安芸高田市	4,672	0	0	4,672	16,515	0	0	16,515	21,187	0	0	0	
江田島市	0	6,084	0	6,084	0	4,511	0	4,511	10,595	0	0	0	
市小計	186,190	35,845	0	222,035	359,523	46,135	0	405,658	627,693	7,168	0	7,168	
府中町	1,558	0	0	1,558	5,419	0	0	5,419	6,977	5	0	5	安芸地区
海田町	939	0	0	939	1,578	0	0	1,578	2,517	0	0	0	安芸地区
熊野町	1,533	0	0	1,533	1,913	0	0	1,913	3,446	0	0	0	安芸地区
坂町	224	0	0	224	487	0	0	487	711	0	0	0	安芸地区
安芸太田町	991	0	0	991	2,667	0	0	2,667	3,658	48	0	48	山県郡西部
北広島町	1,819	0	0	1,819	8,697	0	0	8,697	10,516	1,390	0	1,390	一部山県郡西部
大崎上島町	2,175	0	0	2,175	2,428	0	0	2,428	4,603	0	0	0	広島中央
世羅町	3,613	0	0	3,613	10,777	0	0	10,777	14,390	0	0	0	甲世衛生
神石高原町	1,088	0	0	1,088	3,984	0	0	3,984	5,072	336	0	336	
町小計	13,940	0	0	13,940	37,950	0	0	37,950	51,890	1,779	0	1,779	
県計	200,130	35,845	0	235,975	397,473	46,135	0	443,608	679,583	8,947	0	8,947	
県外からの受託分	84	0	0	84	283	0	0	283	367	0	0	0	山口県和木町が大竹市へ委託
県内処理合計	200,214	35,845	0	236,059	397,756	46,135	0	443,891	679,950	8,947	0	8,947	

資料-表 18 浄化槽の人槽別設置基数の推移

(単位:基)

種類	人槽 年度	200人槽以下				201人～500人槽			501人槽以上							合計		
		～20	21～100	101～200	小計	201～300	301～500	小計	501～1,000	1,001～2,000	2,001～3,000	3,001～4,000	4,001～5,000	5,001～10,000	10,001～		小計	
単独処理浄化槽	旧構造基準適用	20	31,834	6,410	584	38,828	150	78	228	9	2	4	0	0	0	0	15	39,071
		21	30,242	6,171	570	36,983	145	76	221	8	3	4	0	0	0	0	15	37,219
		22	27,606	5,445	530	33,581	130	69	199	7	3	3	0	0	0	0	13	33,793
		23	25,889	5,086	466	31,441	126	66	192	5	3	3	0	0	0	0	11	31,644
		24	24,820	4,638	415	29,873	111	67	178	5	3	3	0	0	0	0	11	30,062
		25	23,866	4,480	402	28,748	110	64	174	5	3	3	0	0	0	0	11	28,933
	新構造基準適用	20	68,219	7,204	40	75,463	8	6	14	1	1	0	0	0	0	0	2	75,479
		21	63,035	6,745	40	69,820	7	6	13	1	0	0	0	0	0	0	1	69,834
		22	62,103	6,474	40	68,617	8	5	13	1	0	0	1	0	0	0	2	68,632
		23	59,553	6,186	43	65,782	7	4	11	2	1	0	0	0	0	0	3	65,796
		24	58,229	5,734	39	64,002	7	6	13	2	1	0	0	0	0	0	3	64,018
		25	55,915	5,599	37	61,551	7	6	13	2	1	0	0	0	0	0	3	61,567
	計	20	100,053	13,614	624	114,291			0	10	3	4	0	0	0	0	17	114,308
		21	93,277	12,916	610	106,803	152	82	234	9	3	4	0	0	0	0	16	107,053
		22	89,709	11,919	570	102,198	138	74	212	8	3	3	1	0	0	0	15	102,425
		23	85,442	11,272	509	97,223	133	70	203	7	4	3	0	0	0	0	14	97,440
		24	83,049	10,372	454	93,875	118	73	191	7	4	3	0	0	0	0	14	94,080
		25	79,781	10,079	439	90,299	117	70	187	7	4	3	0	0	0	0	14	90,500
合併処理浄化槽	旧構造基準適用	20	2,753	197	106	3,056	44	67	111	22	21	9	4	1	1	2	60	3,227
		21	2,648	193	93	2,934	42	63	105	20	19	7	4	1	1	2	54	3,093
		22	2,326	174	84	2,584	37	61	98	17	14	6	4	1	1	2	45	2,727
		23	2,165	159	86	2,410	35	60	95	19	11	5	4	1	1	2	43	2,548
		24	2,047	133	58	2,238	24	47	71	16	10	6	4	1	1	2	40	2,349
		25	2,165	129	54	2,348	22	46	68	15	8	6	3	1	2	2	37	2,453
	新構造基準適用	20	69,646	4,334	910	74,890	342	283	625	120	96	27	4	9	7	3	266	75,781
		21	72,463	4,403	918	77,784	337	288	625	122	98	27	4	9	7	3	270	78,679
		22	74,480	4,200	869	79,549	331	280	611	120	100	25	4	9	6	2	266	80,426
		23	76,815	4,271	858	81,944	335	283	618	124	100	26	4	9	6	2	271	82,833
		24	78,454	4,073	839	83,366	331	279	610	118	93	29	5	8	6	1	260	84,236
		25	80,972	4,203	817	85,992	326	278	604	120	94	28	6	7	4	1	260	86,856
	計	20	72,399	4,531	1,016	77,946	386	350	736	142	117	36	8	10	8	5	326	79,008
		21	75,111	4,596	1,011	80,718	379	351	730	142	117	34	8	10	8	5	324	81,772
		22	76,806	4,374	953	82,133	368	341	709	137	114	31	8	10	7	4	311	83,153
		23	78,980	4,430	944	84,354	370	343	713	143	111	31	8	10	7	4	314	85,381
		24	80,501	4,206	897	85,604	355	326	681	134	103	35	9	9	7	3	300	86,585
		25	83,137	4,332	871	88,340	348	324	672	135	102	34	9	8	6	3	297	89,309
単独処理浄化槽 + 合併処理浄化槽	20	172,452	18,145	1,640	192,237	386	350	736	152	120	40	8	10	8	5	343	193,316	
	21	168,388	17,512	1,621	187,521	531	433	964	151	120	38	8	10	8	5	340	188,825	
	22	166,515	16,293	1,523	184,331	506	415	921	145	117	34	9	10	7	4	326	185,578	
	23	164,422	15,702	1,453	181,577	503	413	916	150	115	34	8	10	7	4	328	182,821	
	24	163,550	14,578	1,351	179,479	473	399	872	141	107	38	9	9	7	3	314	180,665	
	25	162,918	14,411	1,310	178,639	465	394	859	142	106	37	9	8	6	3	311	179,809	

資料一表 19 市町別浄化槽設置基数 (平成 25 現在)

(単位:基)

処理方法 人槽区分	単 独 処 理												小計
	下限 ~20	21~ 100	101~ 200	201~ 300	301~ 500	501~ 1,000	1001~ 2,000	2001~ 3,000	3001~ 4,000	4001~ 5,000	5001~ 10,000	10,001 ~	
広島市	6,127	919	54	22	9	0	0	1	0	0	0	0	7,132
呉市	3,934	547	18	3	4	1	0	0	0	0	0	0	4,507
竹原市	4,905	375	13	4	2	0	1	0	0	0	0	0	5,300
三原市	8,551	1,138	56	12	6	0	1	0	0	0	0	0	9,764
尾道市	10,112	1,687	115	35	17	0	0	1	0	0	0	0	11,967
福山市	16,556	1,628	80	18	24	4	1	1	0	0	0	0	18,312
府中市	4,132	449	18	5	1	0	0	0	0	0	0	0	4,605
三次市	3,329	644	14	9	2	0	0	0	0	0	0	0	3,998
庄原市	473	166	6	0	0	0	0	0	0	0	0	0	645
大竹市	193	86	7	0	1	0	0	0	0	0	0	0	287
東広島市	4,485	647	16	2	1	0	0	0	0	0	0	0	5,151
廿日市市	9,344	844	3	2	0	1	0	0	0	0	0	0	10,194
安芸高田市	1,029	169	10	1	0	0	0	0	0	0	0	0	1,209
江田島市	1,943	142	4	1	0	0	0	0	0	0	0	0	2,090
府中町	1,610	140	5	1	3	1	1	0	0	0	0	0	1,761
海田町	350	49	3	0	0	0	0	0	0	0	0	0	402
熊野町	339	19	0	0	0	0	0	0	0	0	0	0	358
坂町	67	13	0	0	0	0	0	0	0	0	0	0	80
安芸太田町	181	83	1	0	0	0	0	0	0	0	0	0	265
北広島町	342	95	1	0	0	0	0	0	0	0	0	0	438
大崎上島町	367	62	3	0	0	0	0	0	0	0	0	0	432
世羅町	1,222	146	11	2	0	0	0	0	0	0	0	0	1,381
神石高原町	190	31	1	0	0	0	0	0	0	0	0	0	222
県 計	79,781	10,079	439	117	70	7	4	3	0	0	0	0	90,500

(単位:基)

処理方法 人槽区分	合 併 処 理												小計	合計
	下限 ~20	21~ 100	101~ 200	201~ 300	301~ 500	501~ 1,000	1001~ 2,000	2001~ 3,000	3001~ 4,000	4001~ 5,000	5001~ 10,000	10,001 ~		
広島市	5,138	194	68	26	19	9	8	6	2	2	1	1	5,474	12,606
呉市	2,217	135	28	16	9	3	7	3	0	0	0	0	2,418	6,925
竹原市	1,946	93	34	11	12	4	4	0	0	0	0	0	2,104	7,404
三原市	6,502	240	53	22	31	9	7	1	1	1	0	0	6,867	16,631
尾道市	11,879	696	127	52	47	15	5	4	0	0	1	1	12,827	24,794
福山市	12,141	748	116	46	39	16	5	4	0	1	1	0	13,117	31,429
府中市	2,533	132	24	10	11	2	1	1	0	0	0	0	2,714	7,319
三次市	4,316	244	51	19	26	9	7	2	0	0	0	0	4,674	8,672
庄原市	2,755	111	19	7	14	5	6	2	0	1	0	0	2,920	3,565
大竹市	293	18	4	0	4	1	0	0	0	0	0	0	320	607
東広島市	14,970	970	186	62	42	16	14	2	3	0	0	0	16,265	21,416
廿日市市	4,993	276	57	36	27	13	12	4	2	1	2	1	5,424	15,618
安芸高田市	3,410	104	31	9	13	9	4	0	1	1	0	0	3,582	4,791
江田島市	789	56	13	3	5	0	1	2	0	0	0	0	869	2,959
府中町	442	26	9	1	2	1	1	0	0	0	1	0	483	2,244
海田町	197	5	2	0	2	0	0	0	0	0	0	0	206	608
熊野町	596	12	2	0	1	0	0	0	0	0	0	0	611	969
坂町	29	4	1	0	0	0	1	0	0	0	0	0	35	115
安芸太田町	898	29	12	4	1	2	3	0	0	0	0	0	949	1,214
北広島町	2,492	67	5	7	8	15	6	2	0	1	0	0	2,603	3,041
大崎上島町	601	33	6	4	2	1	2	1	0	0	0	0	650	1,082
世羅町	2,567	102	18	8	9	2	2	0	0	0	0	0	2,708	4,089
神石高原町	1,433	37	5	5	0	3	6	0	0	0	0	0	1,489	1,711
県 計	83,137	4,332	871	348	324	135	102	34	9	8	6	3	89,309	179,809

資料-表 20 処理方法別浄化槽設置基数 (平成 25 年度末現在)

(単位:基)

種類	人槽	200人槽以下				201~500人槽			501人槽以上							合計			
		~20	21~100	101~200	小計	201~300	301~500	小計	501~1,000	1,001~2,000	2,001~3,000	3,001~4,000	4,001~5,000	5,001~10,000	10,001~		小計		
旧構造基準	単独処理	腐敗型	3,708	923	135	4,766	28	15	43	1	0	1	0	0	0	0	2	4,811	
		ばっ気型	14,579	2,155	123	16,857	48	22	70	1	1	2	0	0	0	0	4	16,931	
		その他	5,579	1,402	144	7,125	34	27	61	3	2	0	0	0	0	0	5	7,191	
	小計	23,866	4,480	402	28,748	110	64	174	5	3	3	0	0	0	0	11	28,933		
	合併処理	散水ろ床	10	2	0	12	0	1	1	0	0	0	0	0	0	0	0	13	
		活性汚泥	286	4	12	302	5	4	9	1	3	1	1	0	2	1	9	320	
		その他	1,869	123	42	2,034	17	41	58	14	5	5	2	1	0	1	28	2,120	
	小計	2,165	129	54	2,348	22	46	68	15	8	6	3	1	2	2	37	2,453		
	旧構造合計	26,031	4,609	456	31,096	132	110	242	20	11	9	3	1	2	2	48	31,386		
	新構造基準	単独処理	分離接触ばっ気	48,661	5,016	15	53,692	3	2	5	0	1	0	0	0	0	0	1	53,698
分離ばっ気			6,074	437	4	6,515	0	2	2	1	0	0	0	0	0	0	1	6,518	
散水ろ床			4	5	4	13	1	0	1	0	0	0	0	0	0	0	0	14	
その他			1,176	141	14	1,331	3	2	5	1	0	0	0	0	0	0	1	1,337	
小計			55,915	5,599	37	61,551	7	6	13	2	1	0	0	0	0	0	3	61,567	
合併処理		構造例示型	分離接触ばっ気	3,070	757	67	3,894	17	13	30	2	1	0	0	0	0	0	3	3,927
		嫌気ろ床接触ばっ気	27,647	175	3	27,825	1	2	3	3	3	0	0	0	0	0	6	27,834	
		脱窒ろ床接触ばっ気	2	4	0	6	0	0	0	0	0	0	0	0	0	0	0	6	
		回転板接触	0	2	3	5	0	1	1	1	0	0	0	0	0	0	1	7	
		接触ばっ気	16	670	488	1,174	193	137	330	38	18	6	1	1	0	0	64	1,568	
		散水ろ床	0	17	12	29	4	2	6	2	2	0	0	0	0	0	4	39	
		長時間ばっ気	69	36	30	135	42	50	92	27	32	12	2	3	1	0	77	304	
		標準活性汚泥	60	0	0	60	1	1	1	1	0	0	0	0	0	0	1	62	
		接触ばっ気・砂ろ過	1	1	0	2	0	0	0	0	0	0	0	0	0	0	0	2	
		凝集分離	0	0	0	0	0	0	0	0	0	0	0	0	0	0	0	0	
		接触ばっ気・活性炭	0	0	0	0	0	0	0	0	0	0	0	0	0	0	0	0	
		凝集分離・活性炭	0	0	0	0	0	2	2	0	0	0	0	0	0	0	0	2	
		硝化液循環	0	0	0	0	0	1	1	1	0	0	0	0	0	0	1	2	
		三次処理 脱窒・脱磷	1	1	0	2	0	1	1	0	0	0	0	0	0	0	0	3	
		小計	30,866	1,663	603	33,132	258	209	467	75	56	18	3	4	1	0	157	33,756	
大臣認定型	50,106	2,540	214	52,860	68	69	137	45	38	10	3	3	3	1	103	53,100			
うち窒素除去能力を有する高度処理型	17,289	273	15	17,577	2	2	4	1	0	1	0	0	0	0	2	17,583			
うち窒素・リン同時除去能力を有する高度処理型	3	0	0	3	0	4	4	2	1	0	0	0	0	0	3	10			
うちBOD除去能力に関する高度処理型	1,277	77	5	1,359	0	1	1	0	1	0	1	0	0	0	2	1,362			
小計	80,972	4,203	817	85,992	326	278	604	120	94	28	6	7	4	1	260	86,856			
新構造合計	136,887	9,802	854	147,543	333	284	617	122	95	28	6	7	4	1	263	148,423			
新構造基準+旧構造基準	162,918	14,411	1,310	178,639	465	394	859	142	106	37	9	8	6	3	311	179,809			

資料-表 21 建築用途別浄化槽 (201人槽以上) 設置基数 (平成 25 年度末現在)

(単位:基)

用途	人槽	201~500人槽			501人槽以上							合計		
		201~300	301~500	小計	501~1,000	1,001~2,000	2,001~3,000	3,001~4,000	4,001~5,000	5,001~10,000	10,001~		小計	
1 集会場施設関係		23	16	39	7	3	1	0	0	0	0	0	11	50
2 住宅施設関係	(1) 大家又は設置者管理	88	42	130	19	14	5	3	2	3	2	48	178	
	(2) 入居者管理	18	13	31	16	14	3	2	2	1	1	39	70	
3 宿泊施設関係		22	29	51	15	11	1	0	0	0	0	27	78	
4 医療施設関係		18	33	51	23	11	3	1	1	1	0	40	91	
5 店舗関係		70	37	107	4	10	3	0	0	0	0	17	124	
6 娯楽施設関係		44	61	105	9	5	2	0	2	0	0	18	123	
7 駐車場関係		5	6	11	2	4	3	1	0	0	0	10	21	
8 学校施設関係		55	43	98	6	4	0	1	0	0	0	11	109	
9 事務所関係		27	29	56	4	1	0	0	0	1	0	6	62	
10 作業場関係		48	33	81	5	5	2	1	0	0	0	13	94	
11 その他		47	52	99	32	24	14	0	1	0	0	71	170	
計	2 (2) を除く計	447	381	828	126	92	34	7	6	5	2	272	1,100	
	全体計	465	394	859	142	106	37	9	8	6	3	311	1,170	

(注) 「2 (2) の入居者管理」とは、当該浄化槽を入居者が自ら共同で管理しているものをいう。

資料一表 22 市町一般廃棄物処理事業担当部局一覧

平成26年4月1日現在

市町名	担当部局	電話番号	所在地
広島市	環境政策課政策係	082-504-2505	〒730-8586 広島市中区国泰寺町1-6-34
	環境政策課庶務係	082-504-2203	
呉市	環境政策課	0823-25-3302	〒737-8501 呉市中央4丁目1-6
竹原市	まちづくり推進課生活環境係	0846-22-2279	〒725-8666 竹原市中央5-1-35
三原市	環境管理課	0848-63-1210	〒723-0016 三原市宮沖5-5-10
尾道市	清掃事務所清掃係	0848-48-2900	〒722-0221 尾道市長者原1-220-75
福山市	環境総務課(庶務担当)	084-928-1071	〒720-8501 福山市東桜町3-5
府中市	環境整備課庶務管理係	0847-43-9222	〒726-0002 府中市鶴飼町74-2
三次市	環境政策課業務管理係	0824-66-3449	〒729-6213 三次市廻神町1820-12
庄原市	環境政策課リサイクルプラザ係	0824-72-1398	〒727-8501 庄原市是松町20-25
大竹市	環境整備課	0827-52-5101	〒739-0601 大竹市東栄3-4
東広島市	廃棄物対策課廃棄物係	082-420-0926	〒739-8601 東広島市西条栄町8-29
廿日市市	廃棄物対策課廃棄物対策係	0829-30-9133	〒738-8501 廿日市市下平良1-11-1
安芸高田市	環境生活課	0826-42-1126	〒731-0592 安芸高田市吉田町吉田791
江田島市	環境課	0823-40-2768	〒737-2392 江田島市能美町中町4859-9
府中町	環境課環境政策係	082-286-3247	〒735-8686 安芸郡府中町大通3-5-1
海田町	生活安全課	082-823-9208	〒736-0002 安芸郡海田町上市14-18
熊野町	生活環境課	082-820-5606	〒731-4292 安芸郡熊野町中溝一丁目1-1
坂町	環境防災課環境係	082-820-1506	〒731-4393 安芸郡坂町平成ヶ浜1-1-1
安芸太田町	住民生活課	0826-28-2116	〒731-3810 山県郡安芸太田町戸河内784-1
北広島町	町民課環境管理室	050-5812-1854	〒731-1595 山県郡北広島町有田1234
大崎上島町	保健衛生課	0846-62-0303	〒725-0401 豊田郡大崎上島町木江4968
世羅町	環境整備課環境整備係	0847-22-4513	〒722-1192 世羅郡世羅町大字西上原123-1
神石高原町	環境衛生課	0847-89-3336	〒720-1522 神石郡神石高原町小島2025

資料一表 23 一般廃棄物処理事業関係一部事務組合一覧

平成26年4月1日現在

名称	電話番号	所在地	所管区域	し尿	ごみ
安芸地区衛生施設管理組合	082-885-2525	〒731-4301 安芸郡坂町 1322-11	広島市〔東区(福田町・福田一～八丁目、馬木町・馬木一～九丁目、温品町・温品一～八丁目・上温品一～四丁目)、安芸区(全域)〕	A	—
			府中町, 海田町, 熊野町, 坂町	A	A
山県郡西部衛生組合	0826-23-1120	〒731-3411 山県郡安芸太田町大字穴 1497-1	安芸太田町, 北広島町(旧芸北町)	A	A
甲世衛生組合	0847-23-0691	〒729-3302 世羅郡世羅町川尻 781-11	世羅町, 三原市(旧久井町)	B	B
			尾道市(旧御調町)	—	B
三原広域市町村圏事務組合	0847-32-7262	〒722-1414 三原市久井町坂井原 1358-82	三原市, 世羅町	—	B
芸北広域環境施設組合	0826-72-2111	〒731-1595 山県郡北広島町有田 1234	安芸高田市, 北広島町(旧大朝町・千代田町・豊平町)	—	A
広島中央環境衛生組合	082-426-0852	〒739-0022 東広島市西条町上三永 766-1	竹原市, 東広島市, 大崎上島町	B	B

(注) 1 し尿

A…………し尿の収集処理について、組合で一貫して行っている。

B…………し尿処理施設の管理のみ、組合で行っている。

2 ごみ

A…………ごみの収集処理について、組合で一貫して行っている。

B…………ごみ処理施設の管理のみ、組合で行っている。