

## 6 県債及び一時借入金の状況

■ 県債（地方債）は、学校その他の文教施設、道路、河川などの公共施設の建設や災害復旧事業などの財源に充てるために借り入れることが認められている長期の借入金です。

■ 一時借入金は、一時的な支払い資金の不足を補うための短期借入金で、歳入予算とは計上されず、借入最高限度額が予算に定められているものです。

なお、予算に定められた一時借入金の最高限度額は1,500億円です。

### 県債の現在高

平成27年3月末現在(単位:千円)

区 分	現在高	区 分	現在高
一般会計	2,315,464,338	特別会計	133,300,492
(1) 普通債	884,931,486	(1) 公共用地等取得事業債	0
総務債	9,024,182	(2) 母子・寡婦福祉資金貸付事業債	1,899,101
民生債	6,747,888	(3) 中小企業支援資金貸付事業債	8,970,458
衛生債	3,508,450	(4) 農林水産振興資金貸付事業債	33,780
労働債	390,580	(5) 県営林整備事業債	1,812,113
農林水産業債	85,677,492	(6) 港湾特別整備事業債	85,874,252
商工債	282,047	通常分	85,874,252
土木債	712,522,544	港湾整備特別会計貸付事業分	0
警察債	12,050,274	(7) 流域下水道事業債	20,240,560
教育債	54,728,029	(8) 住宅建設事業債	14,470,228
(2) 災害復旧債	5,673,910		
土木債	5,523,279		
教育債	10,538		
公共施設債	54,248		
農林水産業債	85,845		
(3) 減税補てん債	8,114,500		
(4) 借換債	633,650,122		
(5) 臨時財政対策債	681,748,028		
(6) 退職手当債	76,846,292		
(7) 減収補てん債	24,500,000	合 計	2,448,764,830

### 借入先別利率別現在高

平成27年3月末現在(単位:千円)

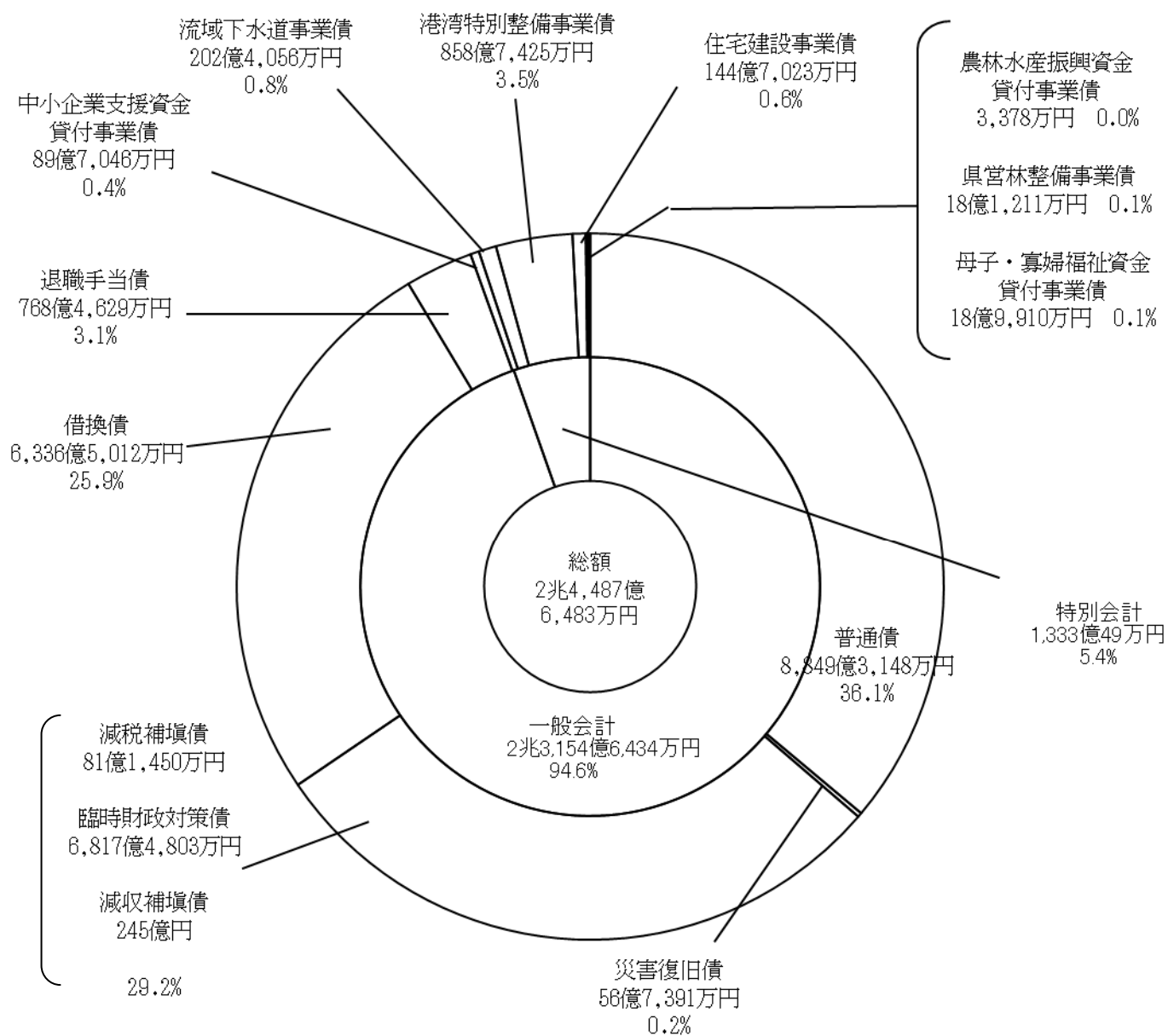
借入先	年 利 率					合 計
	1.5%未満	1.5%以上 2.5%未満	2.5%以上 4%未満	4%以上 6%未満	6%以上	
財務省理財局	235,547,941	242,915,724	8,734,349	2,773,472		489,971,486
独立行政法人郵便貯金・簡易生命保険管理機構	35,457,322	15,768,080	2,109,283	1,066,109		54,400,794
地方公共団体金融機構	121,148,620	20,984,743	5,170,917	1,829,810		149,134,090
ゆうちょ銀行		8,000,000				8,000,000
市中銀行	195,824,084	127,743,269				323,567,353
共済組合	2,864,057	102,763			12,200	2,979,020
生命保険会社		13,287,500				13,287,500
市場公募	852,271,000	539,000,000				1,391,271,000
独立行政法人中小企業基盤整備機構	6,218,640	232,869	2,217,708	301,242		8,970,459
国の予算 貸付	農業改良資金貸付金	33,780				33,780
	港湾整備特別会計貸付金					
	災害援護資金貸付金	3,514				3,514
	母子・寡婦福祉資金貸付金	1,899,101				1,899,101
	地方道路整備臨時貸付金	5,246,733				5,246,733
小 計	7,183,128					7,183,128
計	1,456,514,792	968,034,948	18,232,257	5,970,633	12,200	2,448,764,830

### 一時借入金の状況

平成26年10月～27年3月

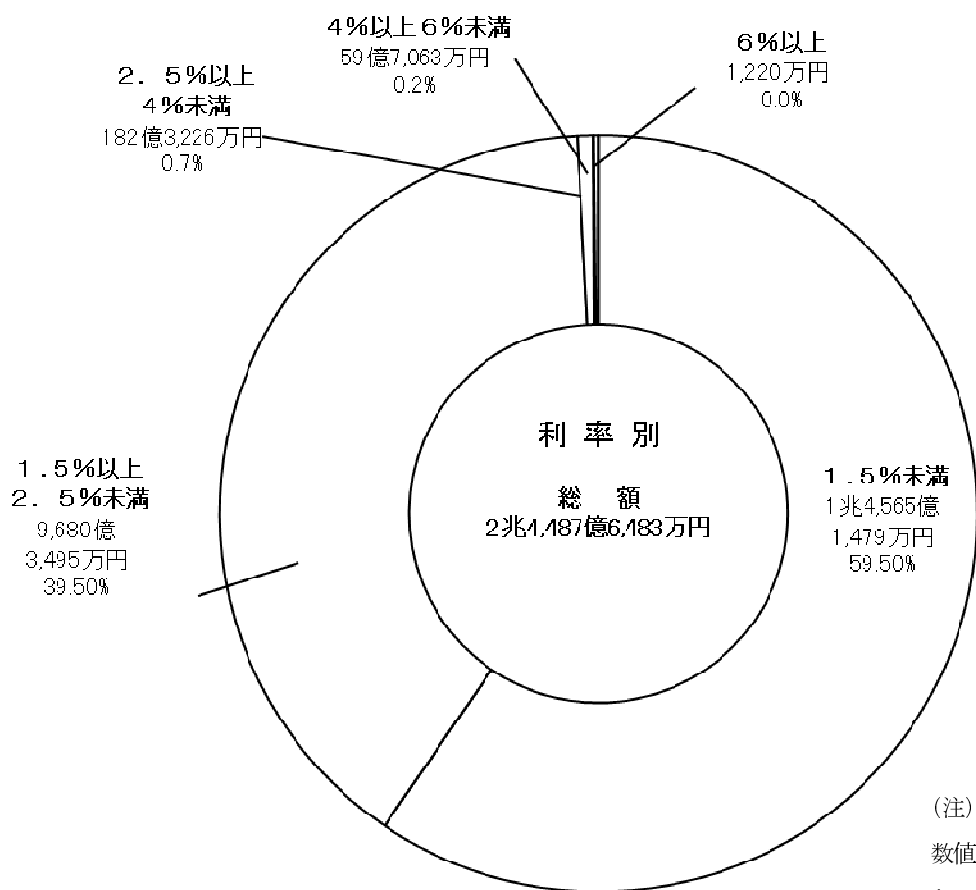
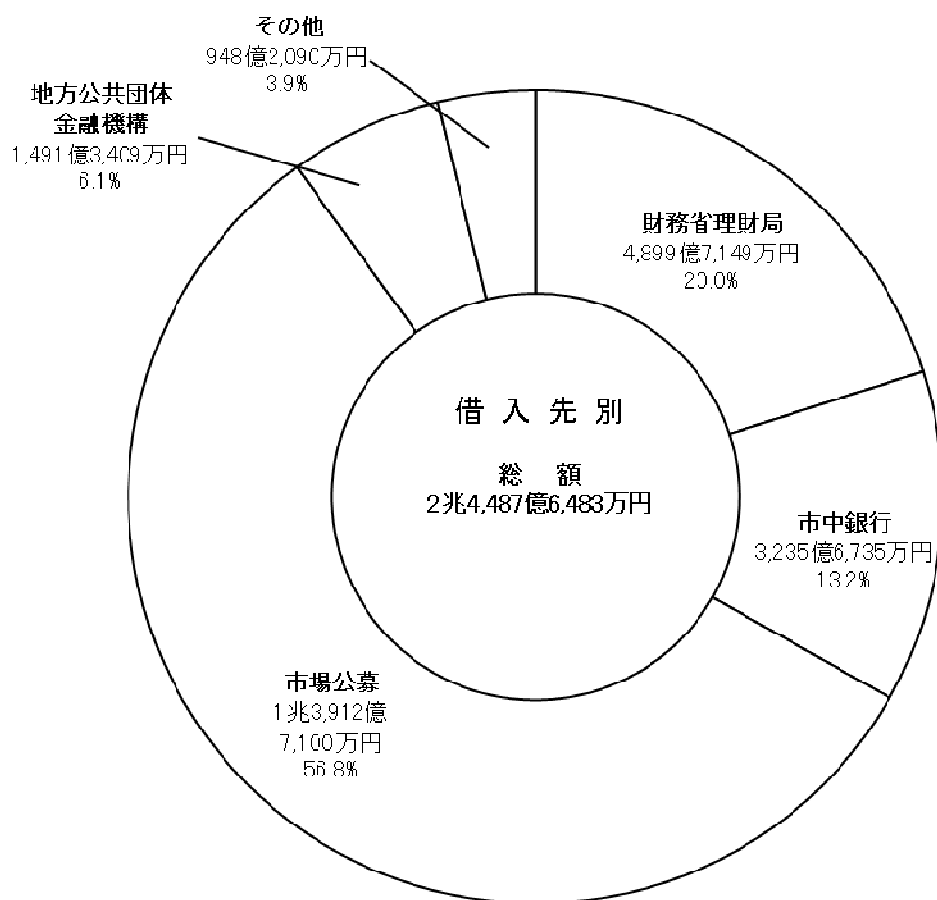
借入先	借入額	借入期間	借入利率
(株)広島銀行 (当座借越)	2,900,000千円	平成27年2月26日～27年2月27日	0.35818%

## 県債の目的別構成



(注) 端数処理の関係で積上げ数値と総額等が異なる場合がある。

## 県債の借入先別利率別構成



(注) 端数処理の関係で積上げ  
数値と総額等が異なる場合が  
ある。