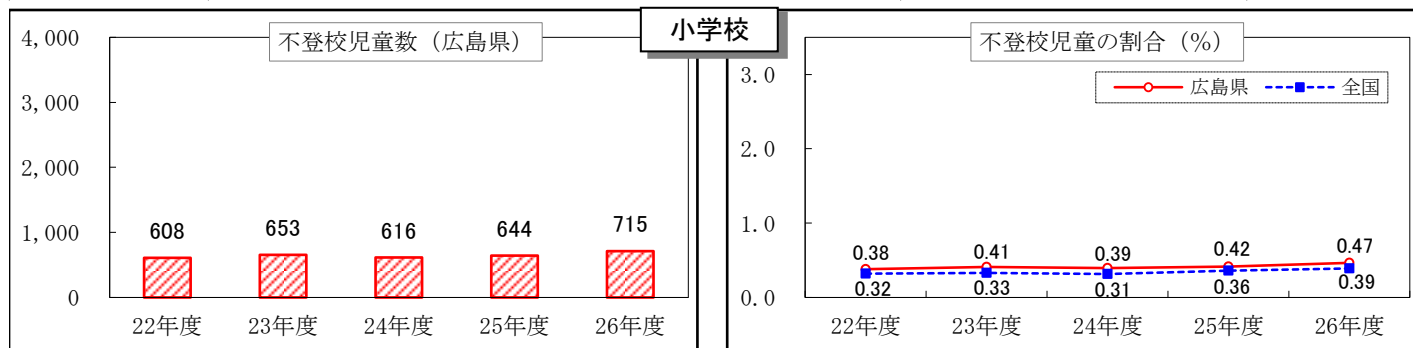


不登校

国・公・私立の小・中学校における不登校児童生徒数等の年次推移（H22年度～H26年度）

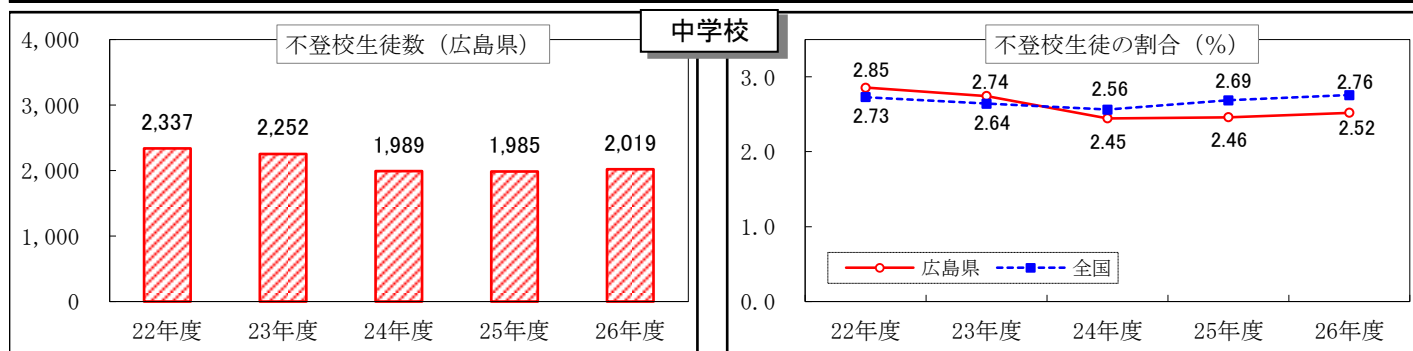
小学校

区 分	不登校児童数				不登校児童の割合(%)		
	広島県				広島県	公立	全国
		国立	公立	私立			
平成22年度	608	2	605	1	0.38	0.39	0.32
平成23年度	653	2	644	7	0.41	0.42	0.33
平成24年度	616	1	611	4	0.39	0.40	0.31
平成25年度	644	0	640	4	0.42	0.42	0.36
平成26年度	715	0	708	7	0.47	0.47	0.39



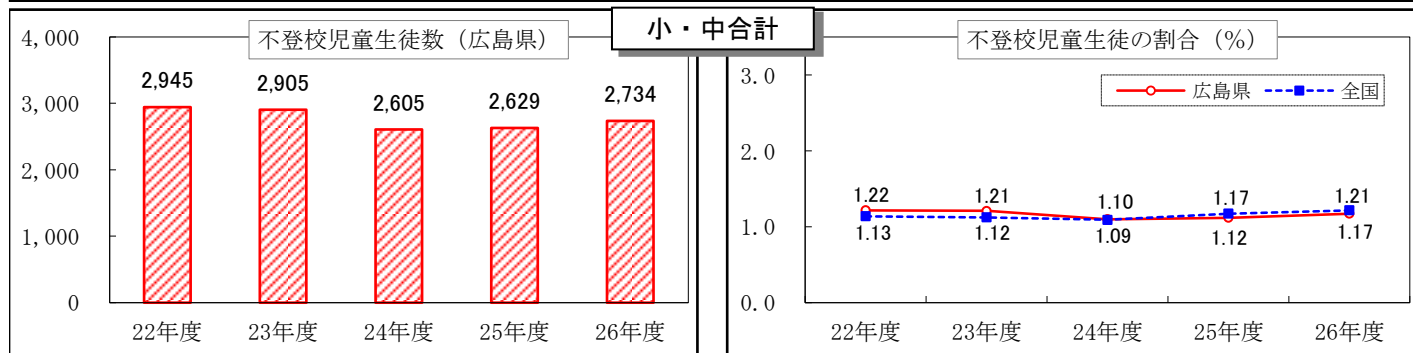
中学校

区 分	不登校生徒数				不登校生徒の割合(%)		
	広島県				広島県	公立	全国
		国立	公立	私立			
平成22年度	2,337	8	2,156	173	2.85	2.98	2.73
平成23年度	2,252	9	2,088	155	2.74	2.88	2.64
平成24年度	1,989	5	1,812	172	2.45	2.52	2.56
平成25年度	1,985	2	1,815	168	2.46	2.54	2.69
平成26年度	2,019	1	1,814	204	2.52	2.56	2.76



小・中合計

区 分	不登校児童生徒数				不登校児童生徒の割合(%)		
	広島県				広島県	公立	全国
		国立	公立	私立			
平成22年度	2,945	10	2,761	174	1.22	1.20	1.13
平成23年度	2,905	11	2,732	162	1.21	1.20	1.12
平成24年度	2,605	6	2,423	176	1.10	1.08	1.09
平成25年度	2,629	2	2,455	172	1.12	1.10	1.17
平成26年度	2,734	1	2,522	211	1.17	1.14	1.21



（注1） 不登校児童生徒数は、「不登校」を理由として30日以上欠席した者の数である。

（注2） 不登校児童生徒の割合：（国公立学校不登校児童生徒数）／（国公立学校児童生徒総数）×100

（注3） 不登校児童生徒の割合は、小数第三位を四捨五入している。