# 10 大費目指数の推移（広島市，全国） 平成 22 年=100，平成 24 年 1 月から

※グラフの右上の数値は，ウエイト

## 食料指数

（広島市2533　全国2525）

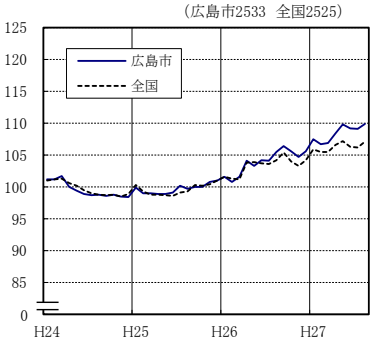


## 生鮮食品指数

（広島市409　全国396）

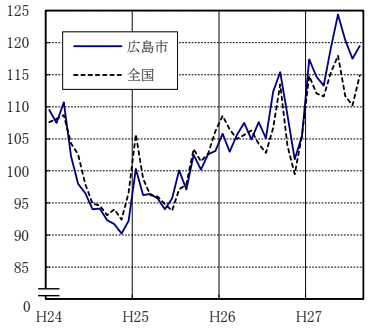


## 生鮮食品を除く食料指数

（広島市2124　全国2130）

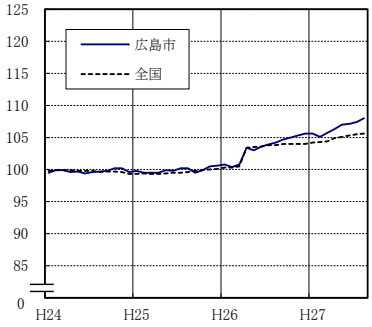


## 住居指数

（広島市1948　全国2122）

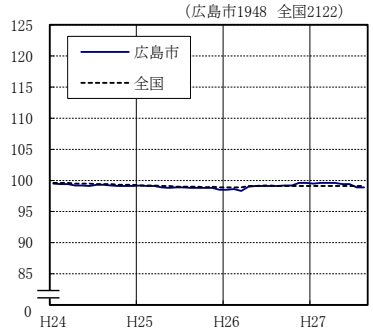


## 光熱・水道指数

（広島市745　全国704）

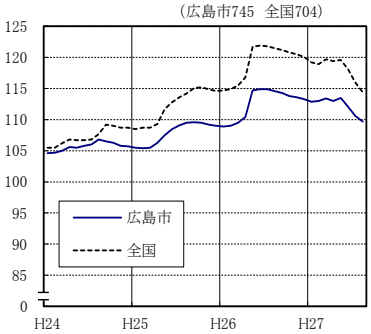


## 家具・家事用品指数

（広島市399　全国345）

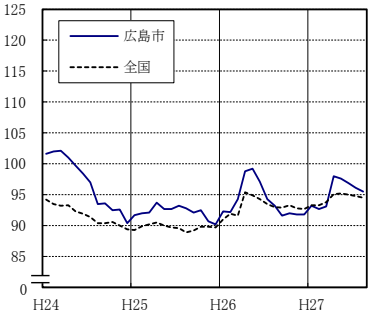


## 被服及び履物指数

（広島市449　全国405）

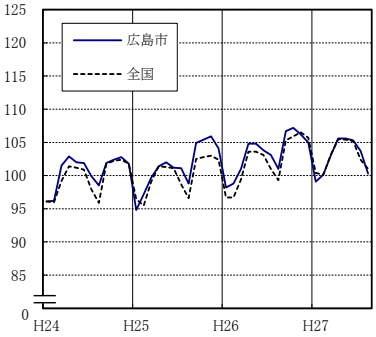


## 保健医療指数

（広島市466　全国428）

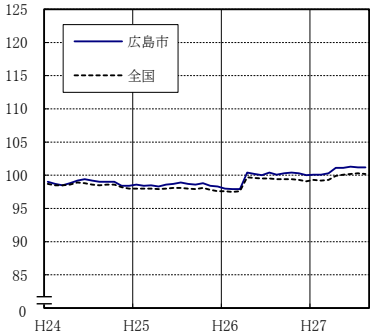


## 交通・通信指数

（広島市1359　全国1421）

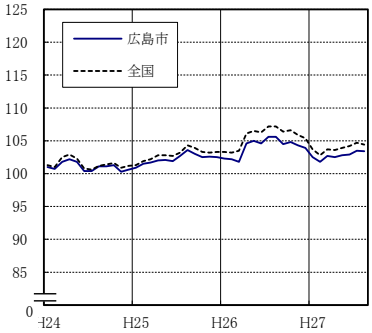


## 教育指数

（広島市330　全国334）

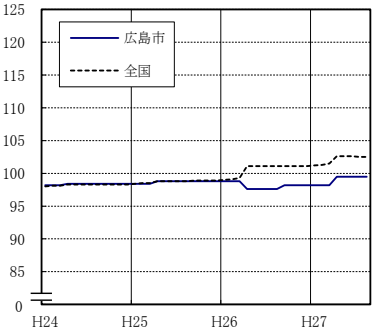


## 教養娯楽指数

（広島市1154　全国1145）

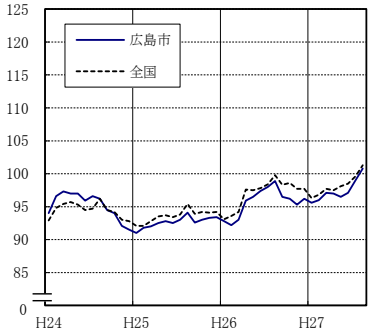


## 諸雑費指数
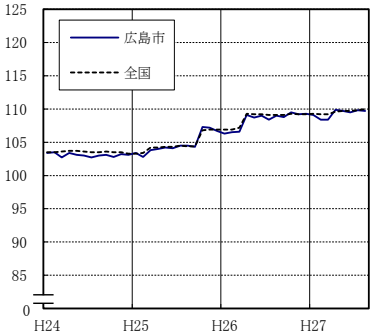
（広島市618　全国569）