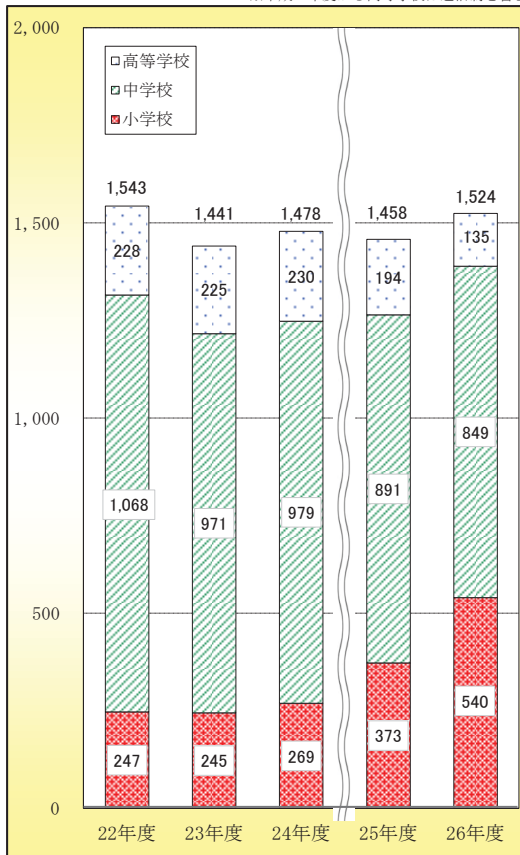


生徒指導上の諸問題の年次推移（H22年度～H26年度）

1 暴力行為の発件数（件）

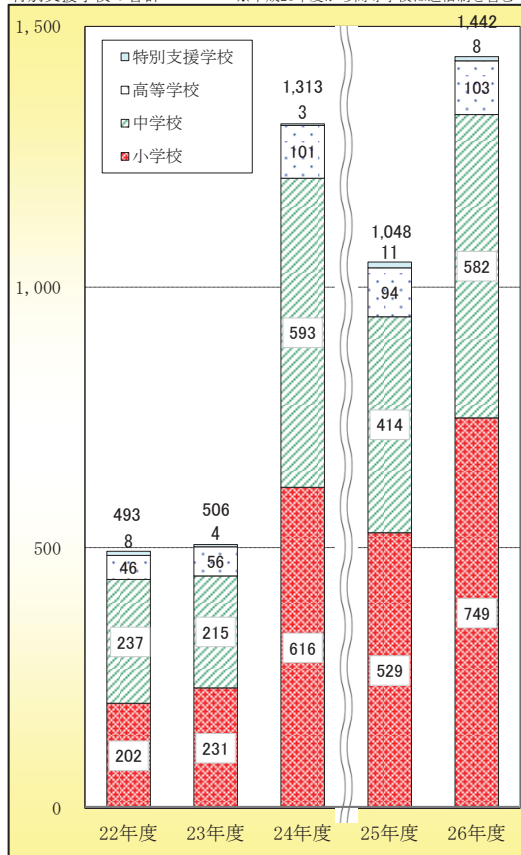
公立小学校、中学校、高等学校（全日制・定時制・通信制）の合計
※平成25年度から高等学校は通信制を含む



※高等学校（通信制）は平成25年度は0件、平成26年度は4件

2 いじめの認知件数（件）

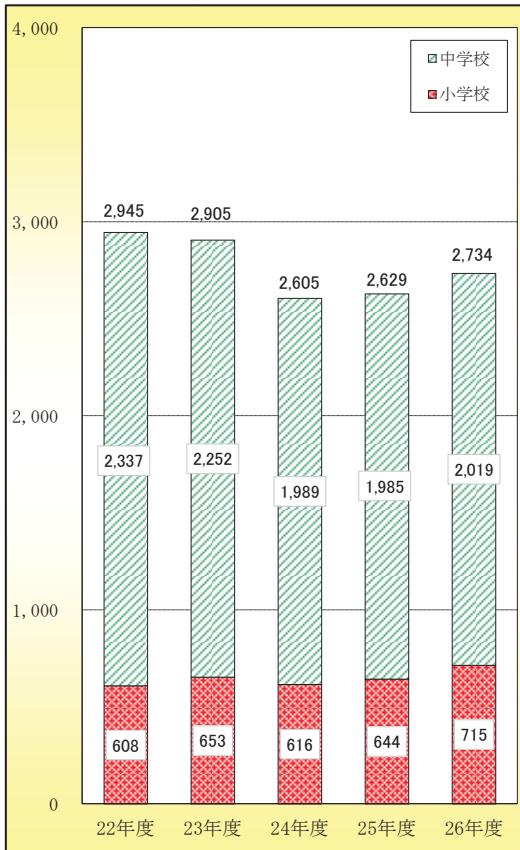
公立小学校、中学校、高等学校（全日制・定時制・通信制）特別支援学校の合計
※平成25年度から高等学校は通信制を含む



※高等学校（通信制）は平成25年度は0件、26年度は0件

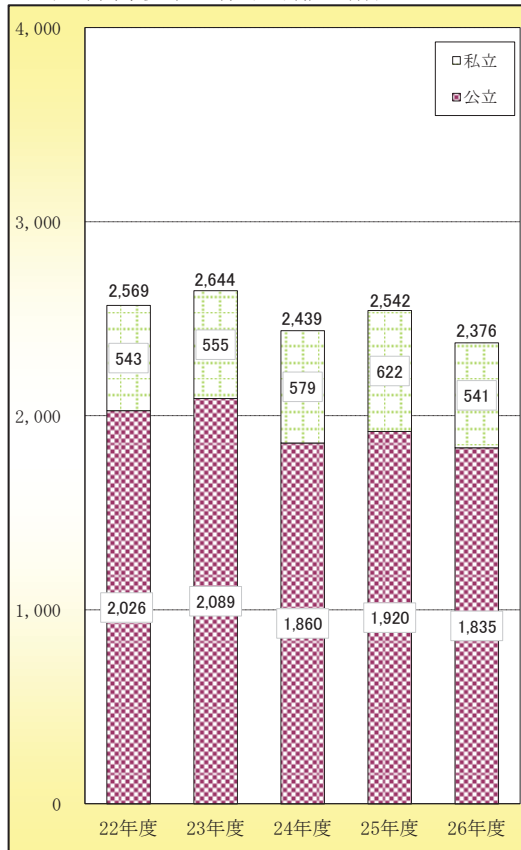
3 不登校児童生徒数（人）

国・公・私立の小学校、中学校の合計



4 高等学校長期欠席者数（人）

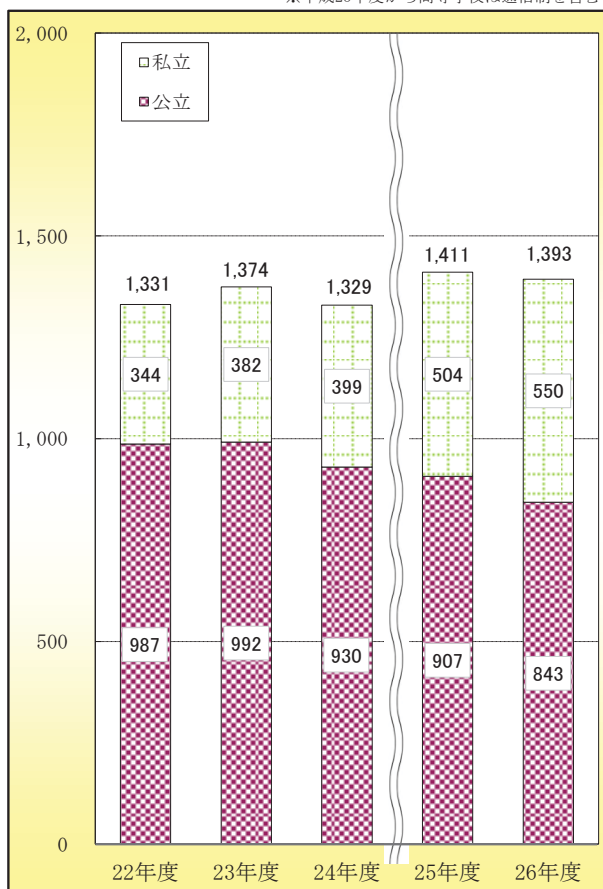
公・私立高等学校（全日制・定時制）の合計



5 中途退学者数（人）

公・私立高等学校（全日制・定時制・通信制）の合計

※平成25年度から高等学校は通信制を含む



※公立通信制は平成25年度は89人，平成26年度は82人

※私立通信制は平成25年度は45人，平成26年度は86人



本県における生徒指導上の諸問題のこれまでのピークとの比較

区分	ピーク		平成26年度	増減	
	年度	発生（認知）	発生（認知）	発生（認知）	割合
		件数・人数	件数・人数	件数・人数	
		a	b	b-a	$(b-a)/a \times 100$
暴力行為	平成12年度	1,996件	1,524件	△472件	△23.6%
いじめ	平成6年度	1,419件	1,442件	23件	1.6%
不登校	平成14年度	3,803人	2,734人	△1,069人	△28.1%
高校長期欠席	平成16年度	3,263人	2,376人	△887人	△27.2%
中途退学	平成12年度	3,062人	1,393	△1,669人	△54.5%

※平成25年度から高等学校は通信制を含む（高校長期欠席を除く）