

# 広島県 お国じまん

全国1位の主な工業製品（出荷額等） ～平成20年～

**やすり**  
7.0億円  
全国シェア 72.7%



織物製成人女子・少女用スカート・ズボン  
98.4億円  
全国シェア 30.0%



ニット製ズボン・スカート  
26.7億円  
全国シェア 54.2%



酸素ガス（液化酸素を含む）  
134.9億円  
全国シェア 16.7%



その他の研削砥石  
164.0億円  
全国シェア 46.3%



天井走行クレーン  
115.1億円  
全国シェア 20.6%



工業用スポンジ製品  
（自動車部品等）  
211.5億円  
全国シェア 41.3%



破砕機  
88.3億円  
全国シェア 27.3%



アルミニウム・同合金ダイカスト  
1658.7億円  
全国シェア 25.3%



水門  
57.8億円  
全国シェア 8.9%



造作材（建具を除く）  
235.7億円  
全国シェア 13.5%




ひき角類  
416.3億円  
全国シェア 20.1%



ウスター・中濃・濃厚ソース  
138.9億円  
全国シェア 24.5%



遮断器  
（配線用遮断器、漏電遮断器等）  
484.7億円  
全国シェア 20.9%




バスケットボール・バレーボール・  
ラグビー・サッカー等用具  
4.2億円  
全国シェア 22.2%



毛筆、その他の絵画用品  
54.8億円  
全国シェア 35.5%




鋼製貨物船の新造  
（20総t以上の動力船）  
2,925.8億円  
全国シェア 22.6%



鋼製国内船舶の改造・修理  
303.1億円  
全国シェア 23.2%



印刷機械  
651.7億円  
全国シェア 23.3%




印刷・製本・紙工機械の  
部分品・取付具・附属品  
469.7億円  
全国シェア 37.5%

資料：経済産業省「工業統計表 品目編」

全国的に生産順位の高い農水産物（収穫量・生産量） ～平成20年～

みかん(21年) 40,700 t 全国第7位 シェア 4.1%



ネーブルオレンジ(19年) 2,270 t 全国第1位 シェア 31.1%

秋植えばれいしょ(20年) 2,100 t 全国第3位 シェア 4.6%



まつたけ(20年) 71 t 全国第3位 シェア 8.5%



はっさく(19年) 6,352 t 全国第2位 シェア 16.2%


不知火(デコポン)(19年) 2,975 t 全国第4位 シェア 7.7%

清見(19年) 1,015 t 全国第5位 シェア 5.3%

レモン(19年) 4,064 t 全国第1位 シェア 65.7%



イチジク(19年) 678 t 全国第6位 シェア 4.5%



鶏卵(21年) 117,978 t 全国第4位 シェア 4.7%



たちうお(21年) 1,055 t 全国第4位 シェア 8.8%



くろだい・へだい(21年) 442 t 全国第1位 シェア 12.4%



かき類(殻付)養殖(21年) 1,059 (百t) 全国第1位 シェア 50.6%



注) 鶏卵以外の農畜産物は収穫量、鶏卵と水産物は生産量。

資料：県農林水産局「広島県農林水産業の動き」、農林水産省「漁業・養殖業生産統計(概数)」