

## 7 県債及び一時借入金の状況

- 県債（地方債）は、学校その他の文教施設、道路、河川などの公共施設の建設や災害復旧事業などの財源に充てるために借り入れることが認められている長期の借入金です。
- 一時借入金は、一時的な支払い資金の不足を補うための短期借入金で、歳入予算には計上されず、借入最高限度額が予算に定められているものです。（平成27年度9月末現在において一時借入金はありません。）

### 県債の現在高

平成27年9月末現在（単位：千円）

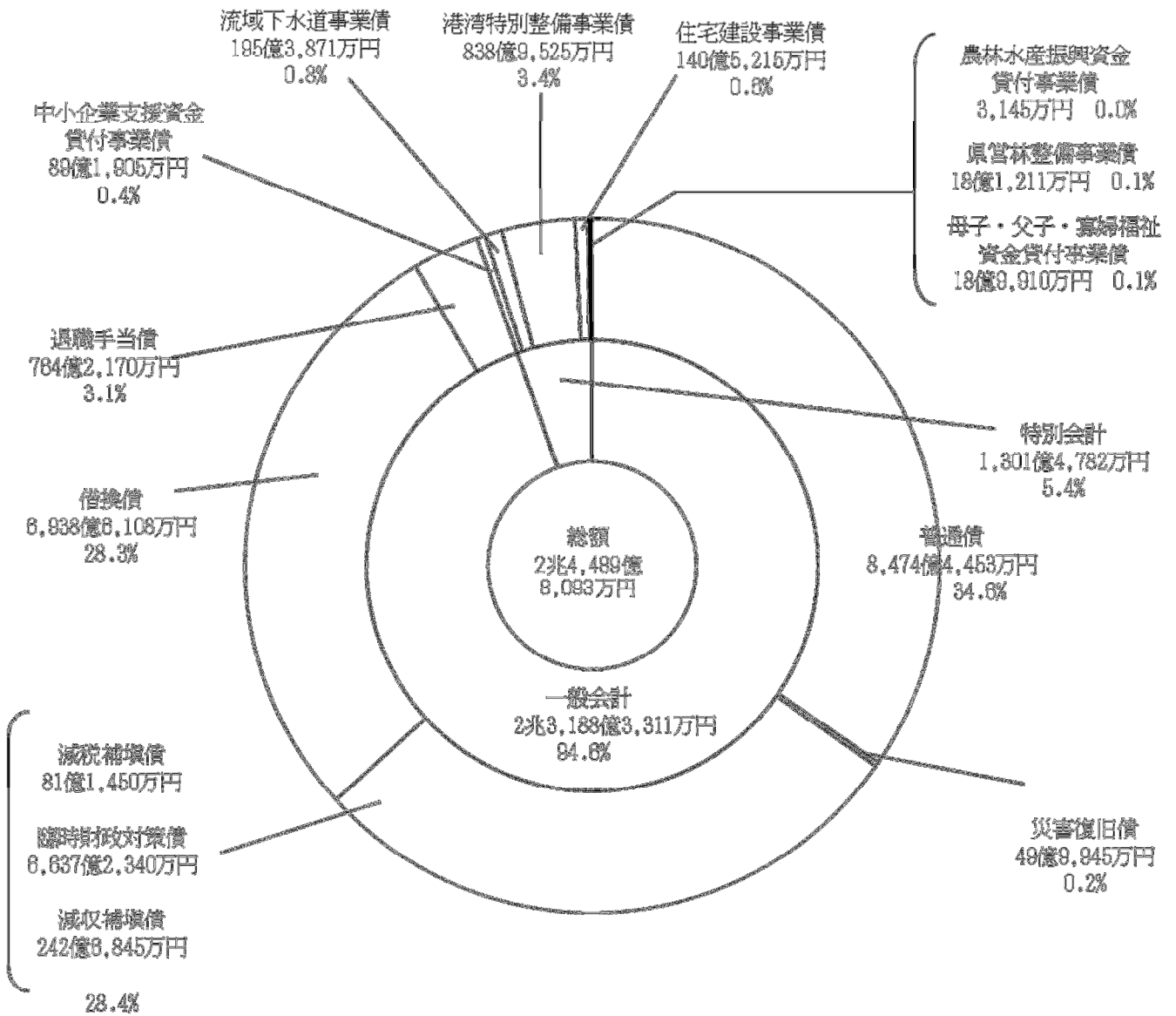
区 分	現在高	区 分	現在高
一般会計	2,318,833,114	特別会計	130,147,818
(1) 普通債	847,444,533	(1) 母子・父子・寡婦福祉資金貸付事業債	1,899,101
総務債	8,964,488	(2) 中小企業支援資金貸付事業債	8,919,052
民生債	6,685,930	(3) 農林水産振興資金貸付事業債	31,449
衛生債	3,504,961	(4) 県営林整備事業債	1,812,113
労働債	365,425	(5) 港湾特別整備事業債	83,895,246
農林水産業債	81,924,102	通常分	83,895,246
商工債	276,801	港湾整備特別会計貸付事業分	0
土木債	680,512,799	(6) 流域下水道事業債	19,538,706
警察債	11,374,537	(7) 住宅建設事業債	14,052,151
教育債	53,835,490		
(2) 災害復旧債	4,999,454		
土木債	4,833,517		
教育債	10,675		
公共施設債	43,324		
農林水産業債	111,938		
(3) 減税補てん債	8,114,500		
(4) 借換債	693,861,078		
(5) 臨時財政対策債	663,723,399		
(6) 退職手当債	76,421,702		
(7) 減収補てん債	24,268,448	合 計	2,448,980,932

### 借入先別利率別現在高

平成27年9月末現在（単位：千円）

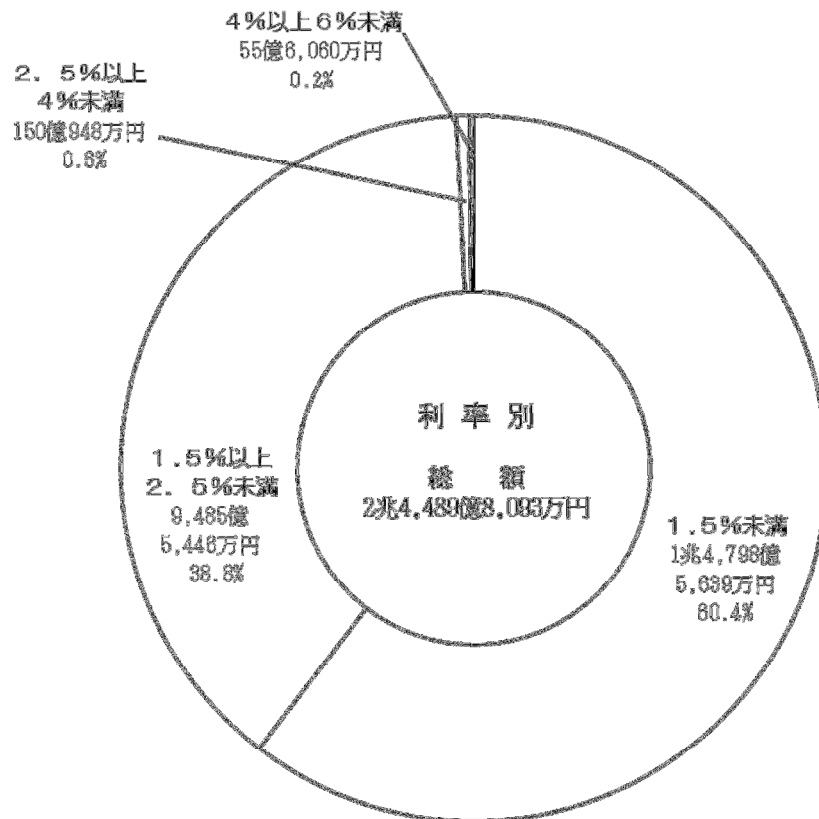
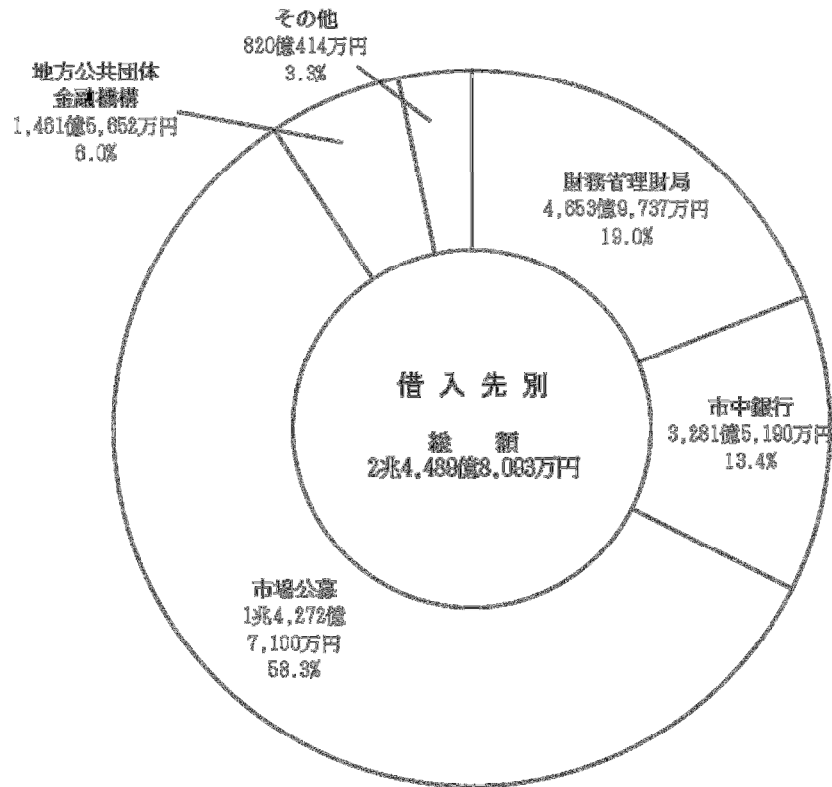
借入先	年 利 率	1.5%未満	1.5%以上 2.5%未満	2.5%以上 4%未満	4%以上 6%未満	合 計
財務省理財局		228,508,770	227,392,011	6,941,966	2,554,626	465,397,373
独立行政法人郵便貯金・簡易生命保険管理機構		32,999,301	14,746,494	1,579,825	917,512	50,243,132
地方公共団体金融機構		120,213,785	19,808,951	4,280,623	1,853,165	146,156,524
市中銀行		193,849,507	134,302,388			328,151,895
共済組合		2,589,705	71,746			2,661,451
生命保険会社			13,000,000			13,000,000
市場公募		888,271,000	539,000,000			1,427,271,000
国の予算等 貸付	独立行政法人中小企業基盤整備機構	6,243,819	232,869	2,207,068	235,296	8,919,052
	農業改良資金貸付金	31,449				31,449
	港湾整備特別会計貸付金					
	災害援護資金貸付金	3,221				3,221
	母子・父子・寡婦福祉資金貸付金	1,899,101				1,899,101
	地方道路整備臨時貸付金	5,246,734				5,246,734
	小 計	13,424,324	232,869	2,207,068	235,296	16,099,557
計		1,479,856,392	948,554,459	15,009,482	5,560,599	2,448,980,932

# 県債の目的別構成



(注) 端数処理の関係で積上げ数値と総額等が異なる場合がある。

## 県債の借入先別利率別構成



(注) 端数処理の関係で積上げ  
数値と総額等が異なる場合が  
ある。