

平成26年分政治資金収支報告の概要

	(ページ数)
1 収入・支出額等の推移	1
2 提出状況	3
3 収入及び支出の状況	4
4 政党の支部の収支状況(収入額上位10団体)	7
5 その他の政治団体の収支状況(収入額上位10団体)	8
6 政治資金パーティー開催の推移	9
7 政治資金パーティーの開催状況	10
8 資産及び借入金の状況	12

1 収入・支出額等の推移

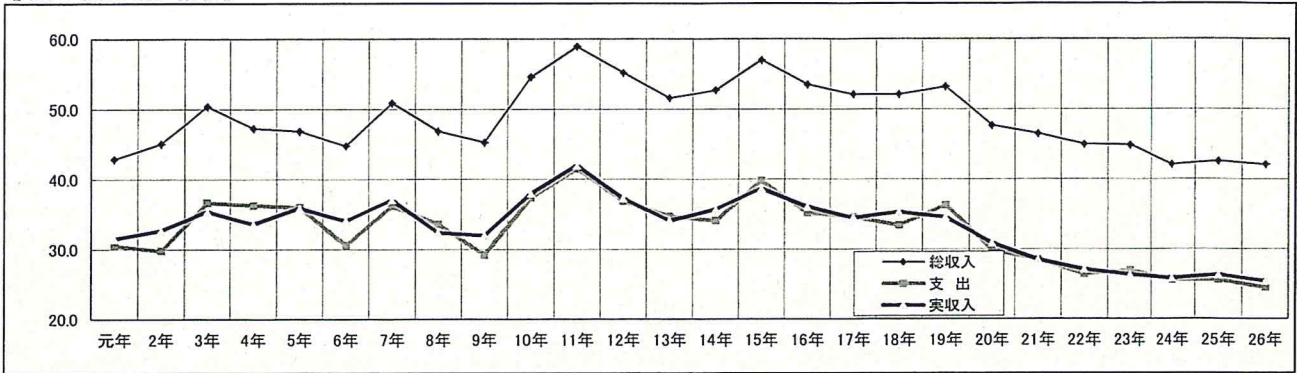
- 平成26年分の総収入額は、42億1,254万円余で、前年分(42億6,489万円余)と比べ、5,235万円余(▲1.2%)減少している。
- 繰越額を除いた実収入額は、25億3,947万円余で、前年分(26億3,432万円余)と比べ、9,485万円余(▲3.6%)減少している。
- 支出額は、24億4,639万円余で、前年分(25億5,787万円余)と比べ、1億1,148万円余(▲4.4%)減少している。
- 収支報告書の提出状況については、平成26年12月31日現在、県選管に届け出ている1,148団体のうち、1,055団体が提出し、提出率は91.9%となっている。

(単位:千円)

年	収入		支出		提出状況			主な選挙
	総額	伸率(%)	総額	伸率(%)	12/31現在 団体数	うち提出 団体数	提出率 (%)	
元	4,293,131 (3,150,909)	18.4	3,053,286	23.5	1,051	940	89.4	参, 知
2	4,512,006 (3,272,692)	5.1 (3.9)	2,982,264	▲2.3	1,103	1,015	92.0	衆
3	5,038,779 (3,538,030)	11.7 (8.1)	3,667,092	23.0	1,084	1,005	92.7	統一
4	4,729,595 (3,358,088)	▲6.1 (▲5.1)	3,627,388	▲1.1	1,131	1,052	93.0	参
5	4,685,346 (3,589,967)	▲0.9 (6.9)	3,602,943	▲0.7	1,130	1,051	93.0	衆, 知, 参補
6	4,477,101 (3,414,683)	▲4.4 (▲4.9)	3,056,836	▲15.2	1,298	1,170	90.1	
7	5,086,949 (3,705,993)	13.6 (8.5)	3,622,354	18.5	1,458	1,346	92.3	参, 統一
8	4,691,674 (3,238,857)	▲7.8 (▲12.6)	3,362,008	▲7.2	1,436	1,349	93.9	衆
9	4,528,312 (3,196,472)	▲3.5 (▲1.3)	2,918,409	▲13.2	1,478	1,357	91.8	知
10	5,459,481 (3,801,352)	20.6 (18.9)	3,736,276	28.0	1,520	1,419	93.4	参
11	5,891,694 (4,199,347)	7.9 (10.5)	4,149,316	11.1	1,562	1,440	92.2	統一
12	5,523,304 (3,734,664)	▲6.3 (▲11.1)	3,687,904	▲11.1	1,541	1,413	91.7	衆
13	5,164,336 (3,407,299)	▲6.5 (▲8.8)	3,465,223	▲6.0	1,512	1,354	89.6	参, 知
14	5,270,060 (3,569,218)	2.0 (4.8)	3,413,109	▲1.5	1,555	1,351	86.9	
15	5,695,398 (3,865,138)	8.1 (8.3)	3,977,857	16.5	1,523	1,301	85.4	統一, 衆
16	5,349,719 (3,608,192)	▲6.1 (▲6.6)	3,519,300	▲11.5	1,465	1,244	84.9	衆補, 参
17	5,214,432 (3,446,418)	▲2.5 (▲4.5)	3,462,080	▲1.6	1,377	1,191	86.5	衆, 知
18	5,211,547 (3,526,371)	▲0.1 (2.3)	3,339,397	▲3.5	1,380	1,207	87.5	
19	5,321,140 (3,464,260)	2.1 (▲1.8)	3,626,778	8.6	1,343	1,204	89.7	統一, 参
20	4,772,239 (3,093,801)	▲10.3 (▲10.7)	2,987,289	▲17.6	1,283	1,111	86.6	
21	4,652,663 (2,848,822)	▲2.5 (▲7.9)	2,845,386	▲4.8	1,206	1,131	93.8	衆, 知
22	4,502,110 (2,712,203)	▲3.2 (▲4.8)	2,636,131	▲7.4	1,175	1,073	91.3	参
23	4,492,584 (2,634,701)	▲0.2 (▲2.9)	2,691,258	2.1	1,185	1,080	91.1	統一
24	4,213,472 (2,578,997)	▲6.2 (▲2.1)	2,555,556	▲5.0	1,166	1,058	90.7	衆
25	4,264,897 (2,634,328)	1.2 (2.1)	2,557,879	0.1	1,135	1,059	93.3	参, 知
26	4,212,543 (2,539,475)	▲1.2 (▲3.6)	2,446,399	▲4.4	1,148	1,055	91.9	衆

(注)「収入」欄中()は、総収入額から前年からの繰越額を除いた実収入額である。

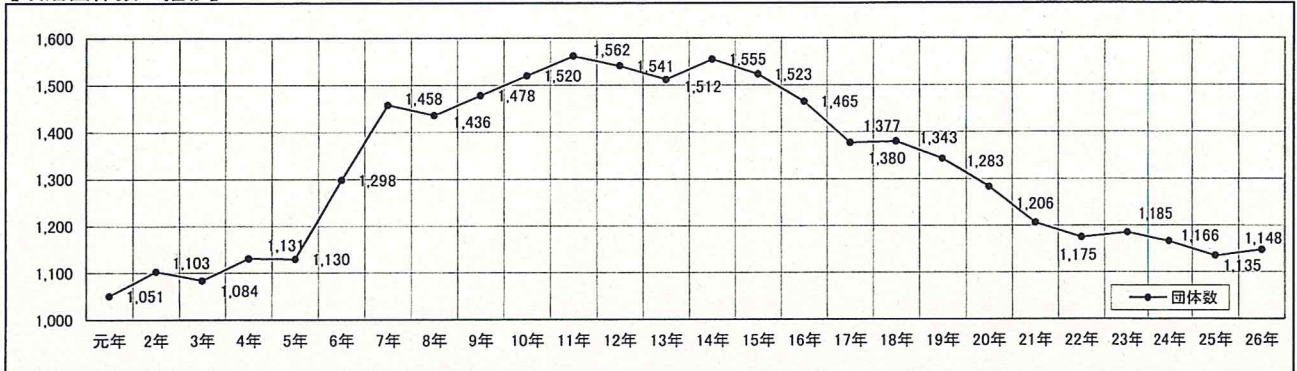
【収入・支出額の推移】



(単位:億円)

区分	元年	2年	3年	4年	5年	6年	7年	8年	9年	10年	11年	12年	13年	14年	15年	16年	17年	18年	19年	20年	21年	22年	23年	24年	25年	26年
総収入	42.9	45.1	50.4	47.3	46.9	44.8	50.9	46.9	45.3	54.6	58.9	55.2	51.6	52.7	57.0	53.5	52.1	52.1	53.2	47.7	46.5	45.0	44.9	42.1	42.6	42.1
支出	30.5	29.8	36.7	36.3	36.0	30.6	36.2	33.6	29.2	37.4	41.5	36.9	34.7	34.1	39.8	35.2	34.6	33.4	36.3	29.9	28.5	26.4	26.9	25.6	25.6	24.5
実収入	31.5	32.7	35.4	33.6	35.9	34.1	37.1	32.4	32.0	38.0	42.0	37.3	34.1	35.7	38.7	36.1	34.5	35.3	34.6	30.9	28.5	27.1	26.3	25.8	26.3	25.4

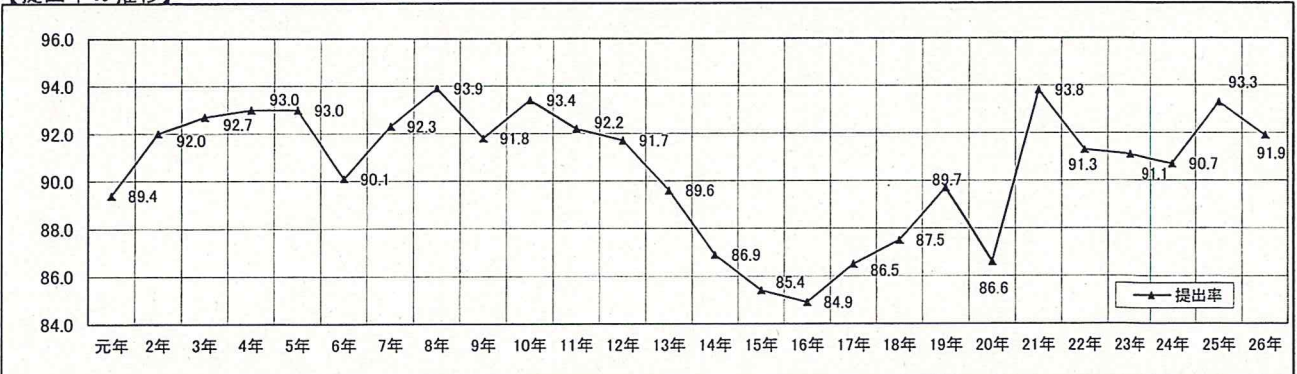
【政治団体数の推移】



(単位:件)

区分	元年	2年	3年	4年	5年	6年	7年	8年	9年	10年	11年	12年	13年	14年	15年	16年	17年	18年	19年	20年	21年	22年	23年	24年	25年	26年	
団体数	1,051	1,103	1,084	1,131	1,130	1,298	1,458	1,436	1,478	1,520	1,562	1,541	1,512	1,512	1,555	1,523	1,465	1,377	1,380	1,343	1,283	1,206	1,175	1,185	1,166	1,135	1,148

【提出率の推移】



(単位:%)

区分	元年	2年	3年	4年	5年	6年	7年	8年	9年	10年	11年	12年	13年	14年	15年	16年	17年	18年	19年	20年	21年	22年	23年	24年	25年	26年
提出率	89.4	92.0	92.7	93.0	93.0	90.1	92.3	93.9	91.8	93.4	92.2	91.7	89.6	86.9	85.4	84.9	86.5	87.5	89.7	86.6	93.8	91.3	91.1	90.7	93.3	91.9

2 提出状況

- 「政党の支部」の提出率は99.5%、「その他の政治団体」の提出率は90.3%、合計で91.9%となっている。

区 分	平成25年			平成26年		
	12/31現在 団 体 数	うち提出 団 体 数	提出率(%)	12/31現在 団 体 数	うち提出 団 体 数	提出率(%)
政党の支部	192	190	99.0	196	195	99.5
その他の政治団体	943	869	92.2	952	860	90.3
合計	1,135	1,059	93.3	1,148	1,055	91.9

(注) 提出団体数とは、原則として平成27年10月31日までに収支報告書の提出があった団体数をいう。

3 収入及び支出の状況

- 「政党の支部」の収入額は、前年と比べて総収入額で0.1%の減、実収入額で2.1%の減、支出額は、前年と比べて1.1%の減となっている。
- 「その他の政治団体」の収入額は、前年と比べて総収入額で3.0%の減、実収入額で6.4%の減、支出額は、前年と比べて10.4%の減となっている。
- 合計の収入額は、前年と比べて総収入額で1.2%の減、実収入額で3.6%の減、支出額は、前年と比べて4.4%の減となっている。

(単位:千円)

区 分	平成25年		平成26年		対前年増減率(%)		
	収入額	支出額	収入額	支出額	収入	支出	
政 党 の 支 部	自由民主党	1,585,868 (943,470)	913,842	1,653,200 (983,045)	974,948	4.2 (4.2)	6.7
	日本共産党	382,521 (347,157)	334,697	392,869 (345,045)	349,582	2.7 (▲ 0.6)	4.4
	民主党	236,226 (136,610)	151,819	228,016 (143,163)	131,481	▲ 3.5 (4.8)	▲ 13.4
	公明党	202,409 (106,829)	100,704	211,345 (109,640)	94,485	4.4 (2.6)	▲ 6.2
	生活の党と山本 太郎となかまたち	106,824 (106,815)	103,925	19,994 (17,095)	18,108	▲ 81.3 (▲ 84.0)	▲ 82.6
	社会民主党	43,277 (20,225)	20,868	40,625 (18,216)	22,799	▲ 6.1 (▲ 9.9)	9.3
	維新の党	— (—)	—	6,000 (6,000)	2,675		
	次世代の党	— (—)	—	47,324 (47,324)	45,497		
	日本維新の会	43,214 (42,508)	29,793	— (—)	—		
	みんなの党	1,860 (1,711)	1,860	0 (0)	0	▲ 100 (▲ 100)	▲ 100
	太陽の党	106 (0)	106	— (—)	—		
	小 計	2,602,304 (1,705,325)	1,657,613	2,599,373 (1,669,529)	1,639,575	▲ 0.1 (▲ 2.1)	▲ 1.1
その他の政治団体	1,662,593 (929,003)	900,266	1,613,170 (869,947)	806,825	▲ 3.0 (▲ 6.4)	▲ 10.4	
合 計	4,264,897 (2,634,328)	2,557,879	4,212,543 (2,539,475)	2,446,399	▲ 1.2 (▲ 3.6)	▲ 4.4	

- (注) 1 「収入」欄中()は、総収入額から前年からの繰越額を除いた実収入額である。
2 表示単位未満は四捨五入しているため、計と一致しない場合がある。
3 日本維新の会の県内の支部は、平成26年7月31日解散(解散年の収支報告について同年11月28日公表)。
4 太陽の党の県内の支部は、平成25年8月30日解散。
5 生活の党と山本太郎となかまたちの県内の支部は、生活の党の県内の支部が名称変更したもの。
6 維新の党及び次世代の党の県内の支部は、平成26年に設立された。

【平成26年分 収入の項目別内訳】

(単位:円, %)

区分	内 訳										交付金収入		
	総収入額 A	前年繰越額 B	実収入額 A-B		党費又は会費	寄附				事業収入		借入金	その他の収入
			個人	団体		政治団体	政党匿名寄附	計					
自由民主党	1,653,200,262	670,155,600 (40.5)	983,044,662 (59.5)	53,114,208 (3.2)	81,790,919 (4.9)	205,346,623 (12.4)	118,701,390 (7.2)	0 (0)	405,838,932 (24.5)	230,503,326 (13.9)	13,437,042 (0.8)	22,390,366 (1.4)	257,760,788 (15.6)
日本共産党	392,869,050	47,823,783 (12.2)	345,045,267 (87.8)	42,558,278 (10.8)	85,584,549 (21.8)	0 (0)	0 (0)	0 (0)	85,584,549 (21.8)	4,136,247 (1.1)	0 (0)	8,938,539 (2.3)	203,827,654 (51.9)
民 主 党	228,015,736	84,852,554 (37.2)	143,163,182 (62.8)	4,604,000 (2)	9,819,000 (4.3)	4,495,000 (2)	9,102,000 (4)	0 (0)	23,416,000 (10.3)	100 (0)	0 (0)	12,241 (0)	115,130,841 (50.5)
公 明 党	211,344,858	101,704,929 (48.1)	109,639,929 (51.9)	0 (0)	29,995,876 (14.2)	300,000 (0.1)	0 (0)	0 (0)	30,295,876 (14.3)	7,995,000 (3.8)	0 (0)	3,298,552 (1.6)	68,050,501 (32.2)
生活の党と山本太郎となかまたち	19,993,852	2,898,791 (14.5)	17,095,061 (85.5)	234,000 (1.2)	4,690,000 (23.5)	7,020,000 (35)	2,200,000 (11)	0 (0)	13,910,000 (69.6)	257,000 (1.3)	0 (0)	484,061 (2.4)	2,210,000 (11.1)
社会民主党	40,625,042	22,408,707 (55.2)	18,216,335 (44.8)	0 (0)	9,415,160 (23.2)	0 (0)	0 (0)	0 (0)	9,415,160 (23.2)	0 (0)	0 (0)	1,175 (0)	8,800,000 (21.7)
維新の党	6,000,000	0 (0)	6,000,000 (100)	0 (0)	0 (0)	0 (0)	0 (0)	0 (0)	0 (0)	0 (0)	0 (0)	0 (0)	6,000,000 (100)
次世代の党	47,324,123	0 (0)	47,324,123 (100)	0 (0)	5,052,000 (10.7)	600,000 (1.3)	100,000 (0.2)	0 (0)	5,752,000 (12.2)	0 (0)	1,071,785 (2.3)	10,994,286 (23.2)	29,506,052 (62.3)
小 計	2,599,372,923	929,844,364 (35.8)	1,669,528,559 (64.2)	100,510,486 (3.9)	226,347,504 (8.7)	217,761,623 (8.4)	130,103,390 (5)	0 (0)	574,212,517 (22.1)	242,891,673 (9.3)	14,508,827 (0.6)	46,119,220 (1.8)	691,285,836 (26.6)
その他の政治団体	1,613,169,966	743,223,140 (46.1)	869,946,826 (53.9)	192,649,470 (11.9)	172,614,651 (10.7)	0 (0)	248,675,742 (15.4)	0 (0)	421,290,393 (26.1)	173,572,760 (10.8)	12,031,821 (0.7)	27,254,122 (1.7)	43,148,260 (2.7)
合 計	4,212,542,889	1,673,067,504 (39.7)	2,539,475,385 (60.3)	293,159,956 (7)	398,962,155 (9.5)	217,761,623 (5.2)	378,779,132 (9)	0 (0)	995,502,910 (23.6)	416,464,433 (9.9)	26,540,648 (0.6)	73,373,342 (1.7)	734,434,096 (17.4)
対前年増減率	▲ 1.2	2.6	▲ 3.6	0.3	▲ 0.0	2.2	▲ 5.0	0.0	▲ 1.5	▲ 21.6	▲ 35.4	30.4	4.5

(注1) ()は総収入額に対する構成比

(平成25年分)

政党の支部	2,602,303,984	896,979,248	1,705,324,736	96,475,424	229,741,920	184,501,162	129,726,631	0	543,969,713	338,410,653	26,074,434	34,352,743	666,041,769
その他の政治団体	1,662,592,622	733,589,715	929,002,907	195,706,583	169,258,449	28,600,000	269,120,724	0	466,979,173	192,682,259	14,984,200	21,900,512	36,750,180
合 計	4,264,896,606	1,630,568,963	2,634,327,643	292,182,007	399,000,369	213,101,162	398,847,355	0	1,010,948,886	531,092,912	41,058,634	56,253,255	702,791,949

【平成26年分 支出の項目別内訳】

(単位:円, %)

区分	支出総額	経常経費	政治活動費							小計	うち本部・支部への交付金
			組織活動費	選挙関係費	機関紙誌の発行その他の事業費	調査研究費	寄附・交付金	その他の経費			
自由民主党	974,948,092	338,767,187 (34.7)	198,277,147 (20.3)	87,239,974 (8.9)	91,313,240 (9.4)	4,458,720 (0.5)	241,634,478 (24.8)	13,257,346 (1.4)	636,180,905 (65.3)	62,390,188 (6.4)	
日本共産党	349,681,635	144,575,265 (41.4)	46,980,508 (13.4)	28,458,370 (8.1)	12,299,686 (3.5)	916,413 (0.3)	113,591,888 (32.5)	2,759,505 (0.8)	205,006,370 (58.6)	113,591,888 (32.5)	
民主党	131,480,835	80,928,629 (61.6)	14,860,010 (11.3)	18,067,151 (13.7)	13,528,187 (10.3)	383,829 (0.3)	3,580,241 (2.7)	132,788 (0.1)	50,552,206 (38.4)	1,958,841 (1.5)	
公明党	94,485,369	20,966,015 (22.2)	8,735,963 (9.2)	6,317,082 (6.7)	23,109,265 (24.5)	0 (0)	35,357,044 (37.4)	0 (0)	73,519,354 (77.8)	29,373,080 (31.1)	
生活の党と山本太郎となかまたち	18,107,676	11,592,804 (64)	3,928,231 (21.7)	0 (0)	392,853 (2.2)	9,354 (0.1)	1,710,000 (9.4)	474,434 (2.6)	6,514,872 (36)	10,000 (0.1)	
社会民主党	22,799,263	13,369,859 (58.6)	2,699,851 (11.8)	1,994,476 (8.7)	2,095,077 (9.2)	0 (0)	2,640,000 (11.6)	0 (0)	9,429,404 (41.4)	780,000 (3.4)	
維新の党	2,674,927	1,965,040 (73.5)	107,650 (4)	0 (0)	602,237 (22.5)	0 (0)	0 (0)	0 (0)	709,887 (26.5)	0 (0)	
次世代の党	45,497,050	12,245,233 (26.9)	2,006,867 (4.4)	24,628,930 (54.1)	6,346,020 (13.9)	270,000 (0.6)	0 (0)	0 (0)	33,251,817 (73.1)	0 (0)	
小計	1,639,574,847	624,410,032 (38.1)	277,596,227 (16.9)	166,705,983 (10.2)	149,686,565 (9.1)	6,038,316 (0.4)	398,513,651 (24.3)	16,624,073 (1)	1,015,164,815 (61.9)	208,103,997 (12.7)	
その他の政治団体	806,824,554	288,181,202 (35.7)	219,603,054 (27.2)	23,859,452 (3)	128,798,627 (16)	5,176,038 (0.6)	130,031,887 (16.1)	11,174,294 (1.4)	518,643,352 (64.3)	22,704,540 (2.8)	
合計	2,446,399,401	912,591,234 (37.3)	497,199,281 (20.3)	190,565,435 (7.8)	278,485,192 (11.4)	11,214,354 (0.5)	528,545,538 (21.6)	27,798,367 (1.1)	1,533,808,167 (62.7)	230,808,537 (9.4)	
対前年増減率	▲ 4.4	▲ 3.7	▲ 8.3	208.5	▲ 12.6	▲ 26.8	▲ 17.5	▲ 11.2	▲ 4.7	▲ 16.8	

(注) ()は支出総額に対する構成比

(平成25年分)

政党の支部	1,657,612,946	636,997,037	294,299,912	45,458,783	209,512,776	6,567,882	452,151,780	12,624,776	1,020,615,909	255,112,745
その他の政治団体	900,266,100	310,780,346	247,861,803	16,312,701	109,087,410	8,742,204	188,806,729	18,674,907	589,485,754	22,389,320
合計	2,557,879,046	947,777,383	542,161,715	61,771,484	318,600,186	15,310,086	640,958,509	31,299,683	1,610,101,663	277,502,065

4 政党の支部の収支状況(収入額上位10団体)

○ 「政党の支部」の中で、収入額の多い10団体を順に取りまとめたものである。

【総収入額】

(単位:千円, %)

順位	昨年順位	団体名	平成25年		平成26年		対前年増減率	
			総収入額	支出額	総収入額	支出額	収入	支出
1	1	自由民主党広島県支部連合会	513,221	156,146	510,216	171,310	▲ 0.6	9.7
2	2	日本共産党広島県委員会	187,047	161,217	200,964	183,609	7.4	13.9
3	3	公明党広島県本部	166,408	78,887	173,510	65,555	4.3	▲ 16.9
4	5	自由民主党広島県第五選挙区支部	106,038	89,209	107,057	73,858	1.0	▲ 17.2
5	8	自由民主党広島県第四選挙区支部	69,054	66,299	98,509	96,428	42.7	45.4
6	6	民主党広島県総支部連合会	80,673	34,859	84,612	26,817	4.9	▲ 23.1
7	9	自由民主党広島県第二選挙区支部	66,389	51,808	80,331	66,487	21.0	28.3
8	4	自由民主党広島県参議院選挙区第二支部	111,192	61,787	69,199	26,521	▲ 37.8	▲ 57.1
9	16	自由民主党広島県第一選挙区支部	45,097	38,260	66,902	51,735	48.4	35.2
10	10	日本共産党広島県東部地区委員会	62,332	46,818	63,510	47,053	1.9	0.5

【実収入額(前年からの繰越額を除いた額)】

(単位:千円, %)

順位	昨年順位	団体名	平成25年		平成26年		対前年増減率	
			実収入額	支出額	実収入額	支出額	収入	支出
1	1	日本共産党広島県委員会	167,547	161,217	175,135	183,609	4.5	13.9
2	2	自由民主党広島県支部連合会	148,740	156,146	153,140	171,310	3.0	9.7
3	6	自由民主党広島県第四選挙区支部	67,921	66,299	95,754	96,428	41.0	45.4
4	3	自由民主党広島県第五選挙区支部	102,952	89,209	90,229	73,858	12.4	▲ 6.4
5	4	公明党広島県本部	80,306	78,887	85,989	65,555	7.1	▲ 16.9
6	11	自由民主党広島県第二選挙区支部	47,185	51,808	65,750	66,487	39.3	28.3
7	15	自由民主党広島県第一選挙区支部	38,967	38,260	60,065	51,735	54.1	35.2
8	9	自由民主党広島県参議院選挙区第六支部	49,546	49,176	52,964	49,545	6.9	0.8
9	12	自由民主党広島県第三選挙区支部	42,051	42,143	50,678	46,814	20.5	11.1
10	14	自由民主党広島県第七選挙区支部	41,489	35,631	49,468	50,294	19.2	41.2

5 その他の政治団体の収支状況(収入額上位10団体)

○ 「その他の政治団体」の中で、収入額の多い10団体を順に取りまとめたものである。

【総収入額】

(単位:千円, %)

順位	昨年順位	団体名	平成25年		平成26年		対前年増減率	
			総収入額	支出額	総収入額	支出額	収入	支出
1	1	広島県医師連盟	89,881	45,223	95,994	49,987	6.8	10.5
2	2	広島県看護連盟	82,959	37,623	86,553	38,050	4.3	1.1
3	4	広島県歯科医師連盟	61,510	35,362	62,515	39,792	1.6	12.5
4	3	広島県薬剤師連盟	63,919	32,968	62,114	24,509	▲ 2.8	▲ 25.7
5	9	斉藤鉄夫後援会	35,322	13,457	44,575	14,497	26.2	7.7
6	7	広島県不動産政治連盟	42,367	15,696	44,061	14,689	4.0	▲ 6.4
7	5	岸田文雄後援会	46,437	38,484	38,807	32,909	▲ 16.4	▲ 14.5
8	19	林正夫後援会	18,439	4,082	37,269	13,681	102.1	235.2
9	14	政策実現を推進する会	23,504	6,212	34,667	3,687	47.5	▲ 40.6
10	6	寺田稔呉後援会	46,351	45,900	33,607	32,833	▲ 27.5	▲ 28.5

【実収入額(前年からの繰越額を除いた額)】

(単位:千円, %)

順位	昨年順位	団体名	平成25年		平成26年		対前年増減率	
			実収入額	支出額	実収入額	支出額	収入	支出
1	1	広島県医師連盟	54,212	45,223	51,387	49,987	▲ 5.2	10.5
2	4	広島県看護連盟	40,892	37,623	41,216	38,050	0.8	1.1
3	5	広島県歯科医師連盟	39,339	35,362	36,367	39,792	▲ 7.6	12.5
4	2	寺田稔呉後援会	45,875	45,900	33,156	32,833	▲ 27.7	▲ 28.5
5	7	広島県薬剤師連盟	30,497	32,968	31,163	24,509	2.2	▲ 25.7
6	3	岸田文雄後援会	43,515	38,484	30,854	32,909	▲ 29.1	▲ 14.5
7	-	林正夫後援会	423	4,082	22,913	13,681	5,316.8	235.2
8	12	斉藤鉄夫後援会	17,769	13,457	22,709	14,497	27.8	7.7
9	8	ゆざき英彦後援会	30,401	33,539	20,070	19,559	▲ 34.0	▲ 41.7
10	10	平口洋後援会	18,257	15,186	19,133	17,686	4.8	16.5

6 政治資金パーティー開催の推移

- 「政党の支部」は20団体（27件）が政治資金パーティーを開催し、その収入額は2億1,690万円余で、前年と比べて1億625万円減少している。
- 「その他の政治団体」は28団体（41件）が政治資金パーティーを開催し、その収入額は1億3,648万円余で、前年と比べて1,692万円増加している。

(単位:千円)

区分	政党の支部			その他の政治団体			特定パーティー開催団体			合 計		
	団体数	件数	収入額	団体数	件数	収入額	団体数	件数	収入額	団体数	件数	収入額
平成5年	1	1	3,040	9	9	118,735	1	1	50,180	11	11	171,955
平成6年	1	1	152,250	10	10	163,607				11	11	315,857
平成7年	3	3	177,271	11	13	205,139	1	1	7,160	15	17	389,570
平成8年	3	3	58,650	4	4	35,825				7	7	94,475
平成9年	3	3	255,780	9	11	155,692				12	14	411,472
平成10年	4	4	68,866	11	11	165,462				15	15	234,328
平成11年	4	4	220,605	15	16	258,634				19	20	479,239
平成12年	5	5	106,240	12	14	172,217				17	19	278,457
平成13年	1	1	28,840	20	25	260,928				21	26	289,768
平成14年	10	10	349,975	18	25	285,237				28	35	635,212
平成15年	5	5	104,460	13	17	192,449				18	22	296,909
平成16年	7	9	369,134	10	14	142,088				17	23	511,222
平成17年	9	9	89,736	20	23	161,847				29	32	251,583
平成18年	10	12	537,310	26	33	187,279				36	45	724,589
平成19年	5	11	247,285	33	46	182,216				38	57	429,502
平成20年	10	17	394,025	21	29	119,754				31	46	513,779
平成21年	8	17	139,706	16	23	115,136				24	40	254,842
平成22年	14	23	322,484	24	31	117,553				38	54	440,037
平成23年	13	21	169,064	22	34	106,328				35	55	275,392
平成24年	17	26	245,729	18	28	91,101				35	54	336,830
平成25年	20	28	323,159	23	32	119,561				43	60	442,720
平成26年	20	27	216,902	28	41	136,487				48	68	353,388

(注) 平成4年の政治資金規正法改正により、政治資金パーティーは政治団体によって開催されなければならないものとされ、その収支については収支報告書中で報告しなければならないこととされた。

7 政治資金パーティーの開催状況

○ 平成26年分の収支報告書で報告された政治資金パーティーに関して、政治団体別にその収入額及び開催に要した経費を取りまとめたものである。

【政党の支部】

(単位:千円)

政治団体の名称	催物の名称	収入額	経費
自由民主党広島県第五選挙区支部	寺田稔君を励ます会	18,799	3,274
自由民主党広島県広島市安芸区第四支部	発起会	1,270	983
公明党広島第二総支部	公明党新年賀詞交歓会(西広島会場)	455	414
公明党広島第四総支部	公明党新年賀詞交歓会(東広島会場)	522	404
	公明党新年賀詞交歓会(呉会場)	1,136	1,006
公明党広島第六総支部	公明党新年賀詞交歓会(福山会場)	1,515	1,553
自由民主党安芸第一支部	26年合同新年互礼会	900	1,480
	27年合同新年互礼会	1,880	70
自由民主党広島県参議院選挙区第六支部	自民党とともに備後の明日を考える会	9,880	1,406
自由民主党広島県支部連合会	自民党広島政経文化懇談会	92,040	3,225
自由民主党広島県第四選挙区支部	中川俊直君を励ます会	10,670	1,870
	衆議院議員中川俊直代議士を囲む政経セミナー	5,770	834
自由民主党広島県第六選挙区支部	小島敏文を激励する会	9,441	1,493
自由民主党広島県広島市安芸区第三支部	熊本憲三君広島市議会議員在職二十周年記念祝賀会	7,535	4,058
自由民主党広島県広島市西区第二支部	議会活動35周年を祝う会	3,200	2,303
自由民主党広島県広島市西区第四支部	ひろしま次世代政経懇談会	4,040	3,481
自由民主党広島県ふるさと振興支部	東京時局講演会	1,650	1,593
	広島時局講演会	900	876
自由民主党広島南第一支部	自由民主党広島南第一支部新年互礼会	1,840	1,459
自由民主党広島県第二選挙区支部	新年互礼会	14,543	5,755
	平口洋君を励ます会	15,350	7,259
自由民主党広島県第三選挙区支部	自由民主党広島県第三選挙区支部・河井克行を育てる会「合同新年交歓会」	2,199	1,649
	ゆめづくり夢創造フォーラムpart23	7,000	2,385
公明党広島県本部	公明党新年賀詞交換会(広島会場)	2,555	2,303
公明党広島第五総支部	公明党新年賀詞交換会(三次会場)	687	641
	公明党新年賀詞交換会(尾道会場)	495	566
公明党広島第三総支部	公明党新年賀詞交換会(安佐南会場)	630	594
計		216,902	52,934

(注)表示単位未満は四捨五入しているため、計と一致しない場合がある。

【その他の政治団体】

(単位:千円)

政治団体の名称	催物の名称	収入額	経費
斉藤鉄夫後援会	衆議院議員斉藤鉄夫君を励ます会	19,540	4,009
平口洋後援会	江田島市新年互礼会	499	521
	平口ひろし君を励ます会	9,452	2,279
中丸啓後援会	中丸啓政経セミナー	3,339	1,039
たかひろ純後援会	たかひろ純と語る会	2,610	22
土井基司後援会	どい基司と語る会	3,630	74
やまと重治と歩む会	やまと重治と語る会	4,530	145
山本良二後援会	山本良二市政報告会	2,910	494
林正夫後援会	林正夫君の全国都道府県議会議長会会長就任を祝う会	17,490	8,113
松本太郎後援会	松本太郎後援会(清風会)発足記念パーティー	2,800	1,297
森本真治後援会	参議院議員もりもと真治新春の集い	4,080	2,062
	参議院議員もりもと真治新春の集い	340	0
まとば豊後援会	まとば豊と語る会	4,380	199
宮政利後援会	宮政利県政報告会	2,970	46
未来潮流フォーラム	カンフルエンス・パーティー	3,370	1,282
石破茂広島政経懇話会	石破茂氏を囲む会	1,380	606
	石破茂氏を囲む会	1,738	1,581
広島県政経懇話会	広島県政経懇話会総会	2,530	1,665
ひろしま分権自治フォーラム	新春の集い	1,250	539
	爽秋の集い	3,540	624
三宅正明後援会	新春の集い	688	928
宮崎まさかつ後援会	宮崎まさかつ後援会新年互礼会	815	814
山木靖雄後援会	広島県議会議員山木靖雄君を励ます会	6,120	3,344
ゆざき英彦後援会	ゆざき知事を囲む県政懇談勉強会2013年12月度	20	20
	ゆざき知事を囲む県政懇談勉強会2014年2月度	1,910	454
	ゆざき知事を囲む県政懇談勉強会2014年4月度	1,560	407
	ゆざき知事を囲む県政懇談勉強会2014年6月度	1,460	445
	ゆざき知事を囲む県政懇談勉強会2014年8月度	1,640	509
	ゆざき知事を囲む県政懇談勉強会2014年10月度	1,370	407
	ゆざき知事を囲む県政懇談勉強会2014年12月度	1,450	383
	ゆざき知事を囲む県政懇談勉強会2015年2月度	10	0
岸田文雄後援会	平成26年岸田文雄後援会新年互礼会	2,785	3,454
中本弘と歩む市政研	中本弘広島市議会議員在職四五周年記念祝賀会	7,270	6,728
西村克典後援会	かつ友会	1,046	145
幸福実現党広島県本部	佐伯知子を励ます会	2,540	674
政策実現を推進する会	組織内議員激励のつどい	4,630	598
	組織内議員激励のつどい	150	0
政治団体くるま社会の明日を考える会	組織内議員議会報告会	865	318
富永健三後援会	富永健三君の広島県議会副議長就任を祝う会	6,320	4,498
広島県山田としお後援会	参議院議員山田としお君を励ます会	1,010	127
	参議院議員山田としお君を励ます会	450	0
計		136,487	50,850

(注)表示単位未満は四捨五入しているため、計と一致しない場合がある。

8 資産及び借入金の状況

- 平成26年12月末現在における政治団体が所有する資産の状況や借入金の状況を取りまとめたものである。

【資産の状況】

(単位:千円)

区分	平成25年		平成26年	
	団体数	金額(価額)	団体数	金額(価額)
土地	4	80,800	4	80,800
建物	5	113,031	5	113,031
動産 (取得価額が100万円超)	5	25,958	4	23,284
預貯金 (定期性のもの)	5	59,056	5	57,048
金銭信託				
有価証券				
貸付金	1	1,500	1	3,518
敷金 (支払金額100万円超)	3	7,507	3	6,000

【借入金の状況】

(単位:千円)

区分	平成25年		平成26年	
	団体数	金額(価額)	団体数	金額(価額)
借入金 (借入先ごとの残額100万円超)	23	226,113	23	240,789