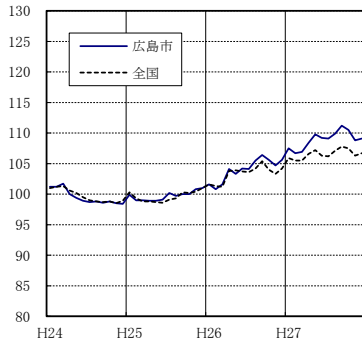


10大費目指数の推移(広島市, 全国) 平成22年=100, 平成24年1月から

※グラフの右上の数値は、ウエイト

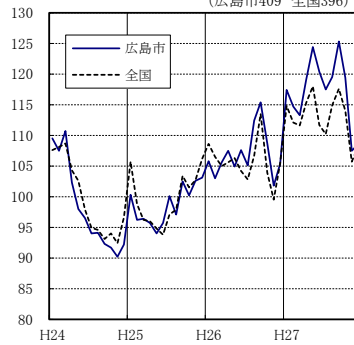
食料指数

(広島市2533 全国2525)



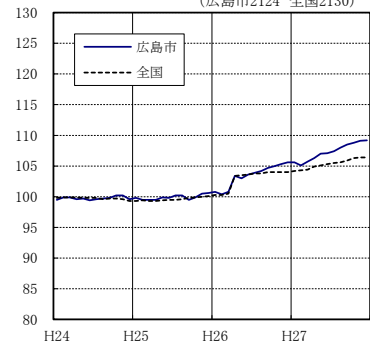
生鮮食品指数

(広島市409 全国396)



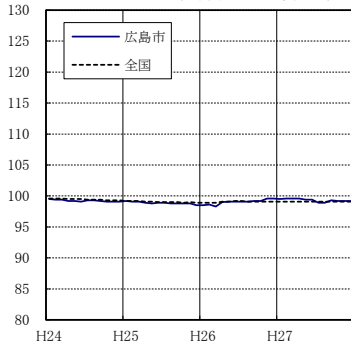
生鮮食品を除く食料指数

(広島市2124 全国2130)



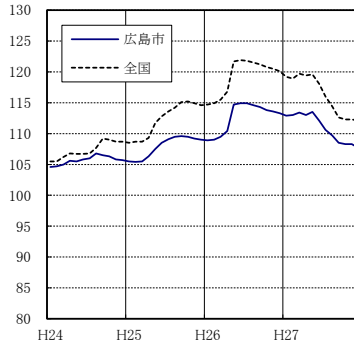
住居指数

(広島市1948 全国2122)



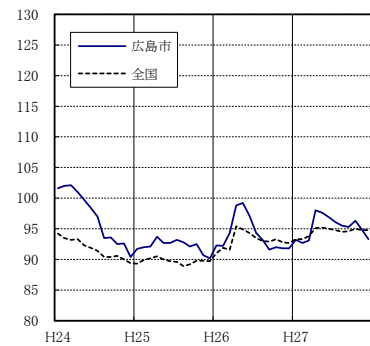
光熱・水道指数

(広島市745 全国704)



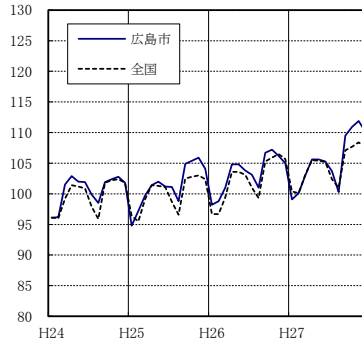
家具・家事用品指数

(広島市399 全国345)



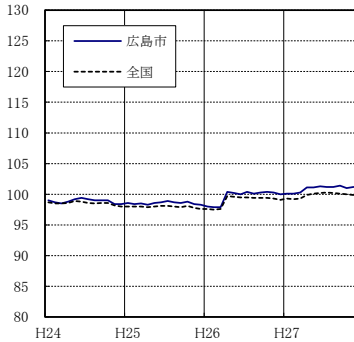
被服及び履物指数

(広島市449 全国405)



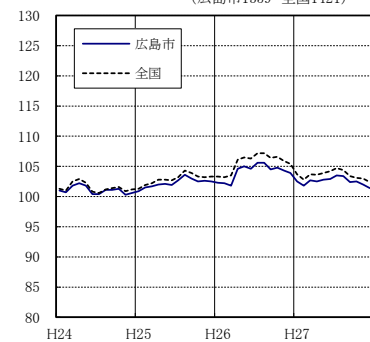
保健医療指数

(広島市466 全国428)



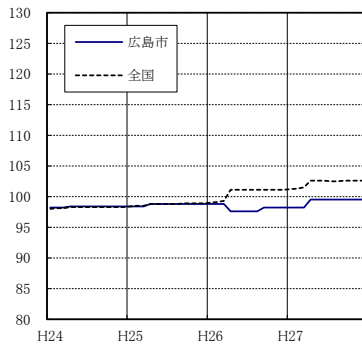
交通・通信指数

(広島市1359 全国1421)



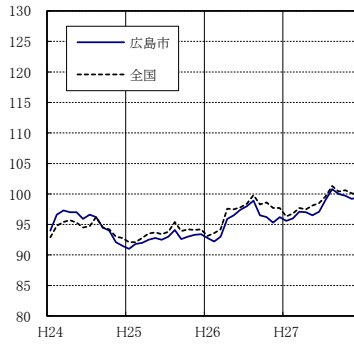
教育指数

(広島市330 全国334)



教養娯楽指数

(広島市1154 全国1145)



諸雑費指数

(広島市618 全国569)

