

平成27年国勢調査 市区町別人口及び世帯数

市区町	人口 (人)	人口増減		人口密度 (人/km ²)	世帯数 (世帯)	1世帯当たり 人員 (人)
		実数(人)	率(%)			
全 国	127,110,047	△ 947,305	△ 0.7	340.8	53,403,226	2.38
広 島 県	2,844,963	△ 15,787	△ 0.6	335.5	1,209,581	2.35
市 計	2,669,750	△ 10,717	△ 0.4	397.6	1,137,624	2.35
郡 計	175,213	△ 5,070	△ 2.8	99.3	71,957	2.43
広 島 市	1,194,507	20,664	1.8	1,317.7	531,438	2.25
中 区	136,684	6,202	4.8	8,921.9	76,858	1.78
東 区	120,075	△ 676	△ 0.6	3,046.0	51,673	2.32
南 区	142,719	4,529	3.3	5,426.6	68,792	2.07
西 区	191,134	4,149	2.2	5,367.4	90,498	2.11
安佐南区	242,660	8,927	3.8	2,069.8	99,413	2.44
安佐北区	145,074	△ 4,559	△ 3.0	410.6	57,128	2.54
安芸区	79,370	581	0.7	843.6	31,254	2.54
佐伯区	136,791	1,511	1.1	607.4	55,822	2.45
呉 市	228,635	△ 11,338	△ 4.7	648.1	96,815	2.36
竹原市	26,440	△ 2,204	△ 7.7	223.6	11,197	2.36
三原市	96,205	△ 4,304	△ 4.3	204.0	39,629	2.43
尾道市	138,628	△ 6,574	△ 4.5	486.3	57,710	2.40
福山市	465,004	3,647	0.8	897.6	185,122	2.51
府中市	40,084	△ 2,479	△ 5.8	204.8	14,920	2.69
三次市	53,677	△ 2,928	△ 5.2	69.0	21,343	2.51
庄原市	37,008	△ 3,236	△ 8.0	29.7	14,496	2.55
大竹市	27,884	△ 952	△ 3.3	354.5	11,738	2.38
東広島市	192,905	2,770	1.5	303.7	84,804	2.27
廿日市市	114,937	899	0.8	234.8	46,008	2.50
安芸高田市	29,485	△ 2,002	△ 6.4	54.8	11,659	2.53
江田島市	24,351	△ 2,680	△ 9.9	241.7	10,745	2.27
安芸郡	116,237	△ 475	△ 0.4	1,578.0	47,778	2.43
府中町	51,055	613	1.2	4,904.4	21,092	2.42
海田町	28,665	190	0.7	2,078.7	12,199	2.35
熊野町	23,762	△ 771	△ 3.1	703.9	9,386	2.53
坂 町	12,755	△ 507	△ 3.8	812.9	5,101	2.50
山 県 郡	25,375	△ 1,849	△ 6.8	25.7	10,512	2.41
安芸太田町	6,460	△ 795	△ 11.0	18.9	2,774	2.33
北広島町	18,915	△ 1,054	△ 5.3	29.3	7,738	2.44
豊 田 郡	8,037	△ 411	△ 4.9	186.4	3,890	2.07
大崎上島町	8,037	△ 411	△ 4.9	186.4	3,890	2.07
世 羅 郡	16,340	△ 1,209	△ 6.9	58.7	6,239	2.62
世 羅 町	16,340	△ 1,209	△ 6.9	58.7	6,239	2.62
神 石 郡	9,224	△ 1,126	△ 10.9	24.1	3,538	2.61
神石高原町	9,224	△ 1,126	△ 10.9	24.1	3,538	2.61

(注1) 「増減数」及び「増減率」は、平成22年～平成27年の5年間の増減数及び増減率。

(注2) △は、マイナス。

国勢調査に関する問い合わせは下記までお願いします。
広島県総務局統計課 電話(082)513-2533



平成27年国勢調査速報

平成28年3月 広島県



県民の皆様へ

平成27年国勢調査にご協力いただき
ありがとうございました。この度総務省統計局
及び県において速報結果を公表しましたので、
その主な内容を紹介します。



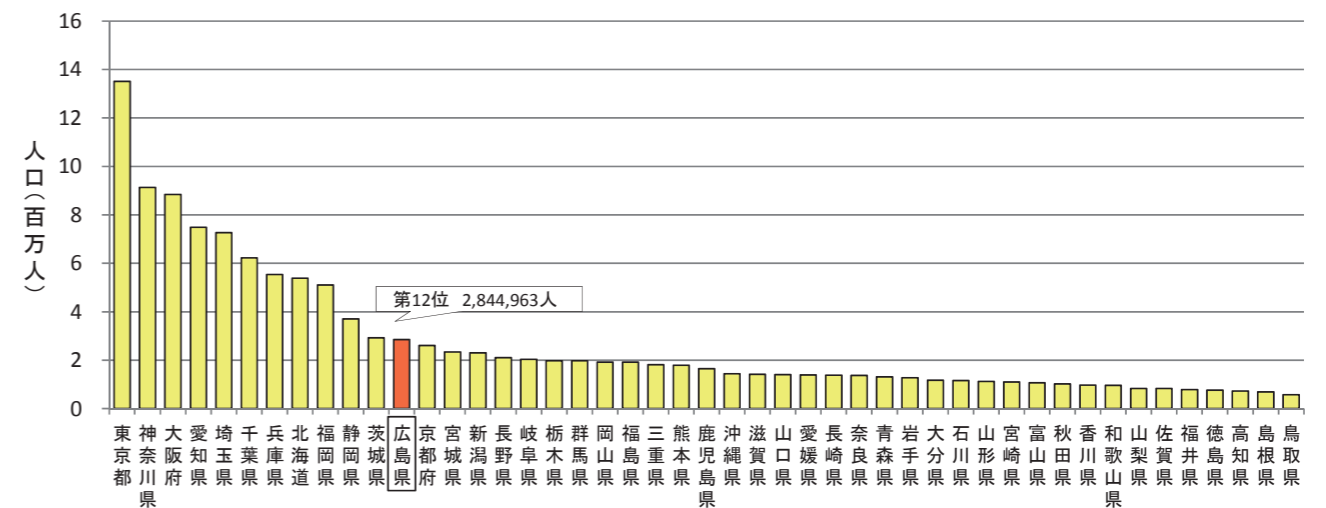
広島県の人口は284万5千人(2,844,963人)、全国第12位

平成27年国勢調査による平成27年10月1日現在の我が国の総人口は、1億2,711万人となっています。

人口を都道府県別にみると、人口が最も多いのは、東京都の1,351万4千人で、次いで神奈川県、大阪府、愛知県、埼玉県の順となっており、広島県の人口は284万5千人で全国で第12位となっています。逆に最も少ないのは、鳥取県の57万4千人で、次いで島根県、高知県、徳島県、福井県の順となっています。

広島県の人口増減率はマイナス0.6%で、全国平均(マイナス0.7%)を0.1%上回っており、全国で10位となっています。また、広島県の人口密度は336人/km²で、全国平均(341人/km²)を5人下回っており、全国で第17位となっています。

都道府県の人口



(注) 今回の速報結果は、総務省統計局及び県において調査関係書類を基に集計した速報値であり、後日、調査票を集計して得られる結果(確定値)とは必ずしも一致しません。

平成27年国勢調査の主な集計結果は、次のとおり総務省統計局から順次公表されます。

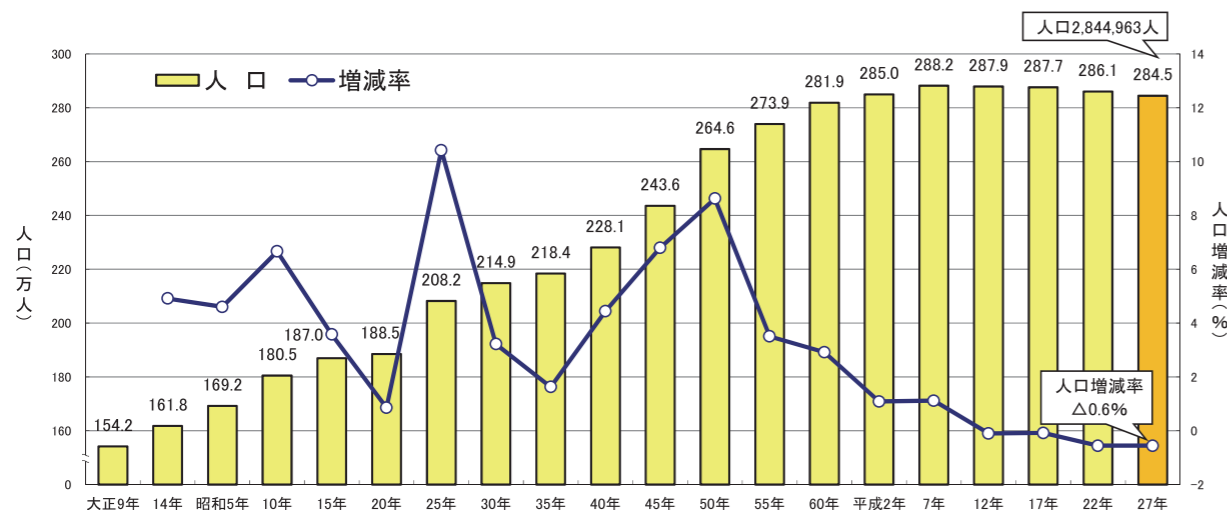
- ★ 人口、世帯、住居に関する結果 …………… 平成28年10月末までに
- ★ 従業地・通学地による人口・就業状態に関する結果…………… 平成29年6月末までに
- ★ 就業者の産業・職業別構成に関する詳細な結果 …………… 平成29年12月末までに



広島県の人口はこの5年間に1万6千人、0.6%の減少

平成27年10月1日現在の広島県の人口は、2,844,963人で、前回の平成22年国勢調査人口(2,860,750人)と比べると15,787人、率にして0.6%の減少となり、4回連続での減少となりました。大正9年以降一貫して増加していましたが、平成7年の2,881,748人をピークに減少に転じ、今回はピーク時より36,785人(1.3%)の減少となりました。

広島県の人口及び人口増減率の推移[大正9年～平成27年]

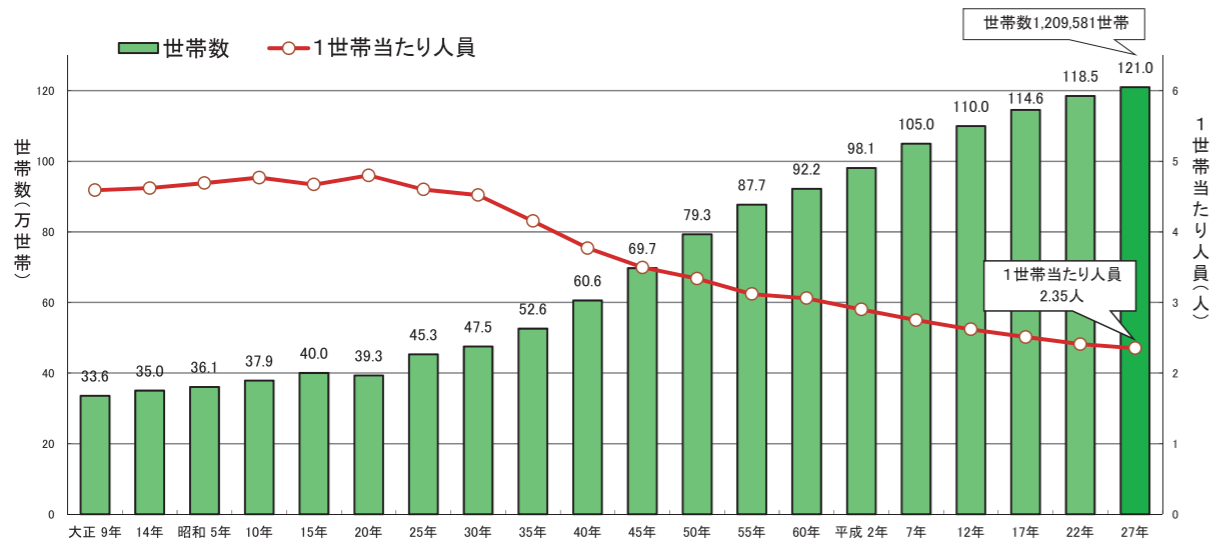


広島県の世帯数は121万世帯、1世帯当たり人員は2.35人

我が国の世帯数は、5,340万3千世帯で、この5年間に145万3千世帯、率にして2.8%の増加となっています。広島県の世帯数は1,209,581世帯で、全国第11位となっています。今回初めて120万世帯を超え、前回(1,184,967世帯)と比べると24,614世帯、率にして2.1%の増加となっています。

また、我が国の1世帯当たり人員は、2.38人で、前回(2.46人)より縮小しています。広島県の1世帯当たり人員は、2.35人で、全国平均より0.03人少なく、全国順位は少ない方から第11位となっています。

広島県の世帯数及び1世帯当たり人員の推移[大正9年～平成27年]



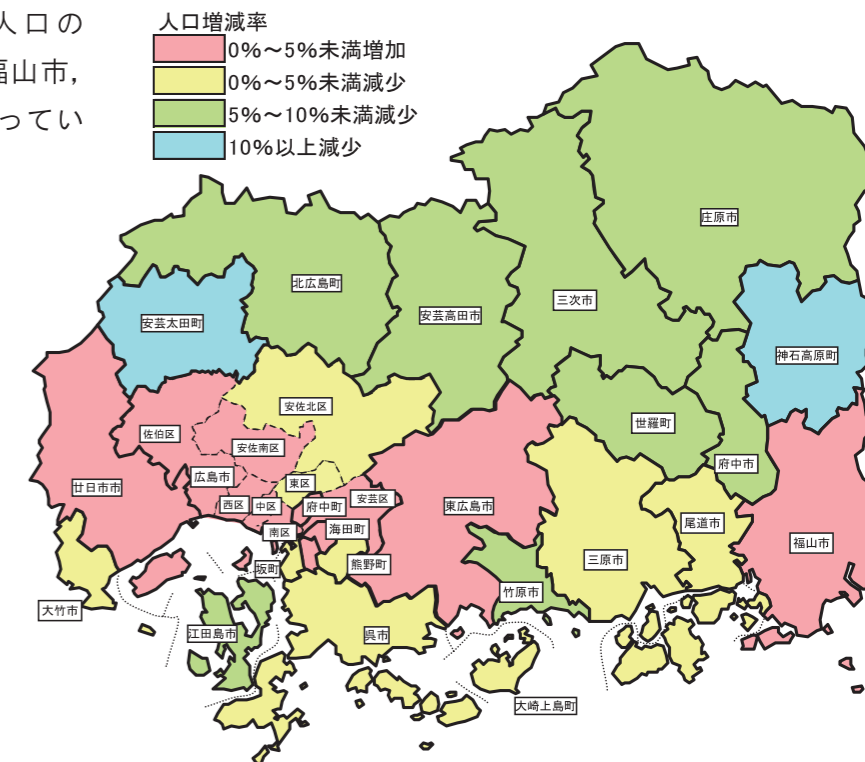
広島県内の市町では4市2町で人口が増加

人口を市町別にみると、最も多いのは広島市の1,194,507人で、県人口の42.0%を占めています。次いで福山市、呉市、東広島市、尾道市の順となっています。

人口が増加したのは4市2町で、このうち人口増加数が最も多いのは広島市の20,664人で、次いで福山市、東広島市、廿日市市、府中町、海田町の順となっています。

また、人口増加率の最も高いのは広島市の1.8%で、次いで東広島市、府中町、福山市、廿日市市の順となっています。

市区町別人口増減(平成22年～平成27年)



広島県の人口密度は335.5人/㎓で、1,000人/㎓を超えているのは3市町

広島県の人口密度は335.5人/㎓で、市町別にみると、最も高いのは府中町の4,904.4人/㎓、県平均の約14.6倍となっています。次いで海田町、広島市、福山市、坂町の順となっており、この内1,000人/㎓を超えているのは、府中町、海田町、広島市の3市町となっています。

最も低いのは、安芸太田町の18.9人/㎓で、今回初めて20人/㎓を下回りました。次いで神石高原町、北広島町、庄原市、安芸高田市の順となっており、主に山間部で低くなっています。

市区町別人口密度

