

IV 資料編

資料一表 1 計画処理区域の状況

市町名	世帯数 (世帯)	人口 (人)	廃棄物処理事業決算額 (千円)	普通会計決算額 (百万円)	廃棄物処理事業比率 (%)
広島市	543,399	1,188,315	16,407,596	725,784	2.3
呉市	111,745	236,192	6,581,006	106,005	6.2
竹原市	12,746	27,833	440,348	12,057	3.7
三原市	43,958	98,879	1,465,889	47,216	3.1
尾道市	64,485	143,765	2,124,760	61,032	3.5
福山市	200,039	472,332	6,796,624	168,699	4.0
府中市	17,508	41,822	770,694	20,066	3.8
三次市	23,682	55,446	1,428,811	44,815	3.2
庄原市	15,968	38,443	771,558	31,013	2.5
大竹市	12,867	28,326	608,350	13,034	4.7
東広島市	79,485	184,270	2,441,290	76,437	3.2
廿日市市	49,694	117,255	2,053,305	45,876	4.5
安芸高田市	13,535	30,623	395,184	20,355	1.9
江田島市	12,955	25,649	527,063	14,839	3.6
市小計	1,202,066	2,689,150	42,812,478	1,387,228	3.1
府中町	22,237	51,845	719,291	14,903	4.8
海田町	12,608	29,068	531,050	10,084	5.3
熊野町	10,536	24,850	276,992	7,711	3.6
坂町	5,677	13,228	218,238	6,199	3.5
安芸太田町	3,283	6,971	75,757	8,387	0.9
北広島町	8,465	19,690	209,134	16,305	1.3
大崎上島町	4,372	8,150	199,095	6,701	3.0
世羅町	6,900	17,400	198,468	11,498	1.7
神石高原町	4,114	10,064	329,404	10,415	3.2
町小計	78,192	181,266	2,757,429	92,203	3.0
県計	1,280,258	2,870,416	45,569,907	1,479,431	3.1

- (注) 1 世帯数及び人口は、平成26年10月1日現在。
 2 県計の「普通会計決算額」及び「廃棄物処理事業決算額」は、組合分担金を含む。
 3 普通会計決算額は、百万円単位で四捨五入しており、計において一致しない場合がある。

資料一表 2 平成 26 年度循環型社会形成推進交付金事業一覧

区分	事業主体名	整備内容・処理方式等	工期年度	総事業費(円)	平成26年度 事業費(円)	平成26年度 交付基本額 (円)	交付率	平成26年度 交付金交付額 (円)	備考
計画支援事業	広島市	ストックヤード [*] 、マテリアルリサイクル推進施設、最終処分場(玖谷埋立地)	24~28	124,061	47,410	47,410	1/3	15,803	
	三原市	マテリアルリサイクル推進施設、有機性廃棄物リサイクル推進施設(三原市清掃工場)	26	142,100	8,964	8,964	1/3	3,366	
	尾道市	ごみ焼却施設(尾道市クリーンセンター)	26~27	33,000	6,523	6,523	1/2	7,997	
	尾道市	ごみ焼却施設(因瀬クリーンセンター)	26		6,804	6,804	1/3		
	廿日市市	熱回収施設等(仮称)熱回収/粗大ごみ処理/汚泥処理(助燃材化)施設	26	117,954	51,820	51,820	1/3	26,584	
	安芸地区衛生施設管理組合	エネルギー回収推進施設(安芸クリーンセンター)	26	20,000	7,560	7,560	1/3	3,333	
	広島中央環境衛生組合(本土)	高効率ごみ発電施設	26~27	198,599	90,477	90,477	1/2	39,603	
	広島中央環境衛生組合(本土)	有機性廃棄物リサイクル推進施設(汚泥再生処理センター)	26~27	164,565	81,963	81,963	1/3		
長寿命化計画策定支援事業	尾道市	ごみ焼却施設	26	17,000	7,020	7,020	1/3	2,022	
基幹的設備改良事業	広島市	南工場整備工事	25~28	2,509,132	179,312	179,312	1/3	59,770	
	三原市	三原市清掃工場	26~28	2,118,026	52,279	52,279	1/3	16,057	
マテリアルリサイクル推進施設	廿日市市	ストックヤード(宮島地域びん・かんストックヤード整備)	26	930,000	7,011	7,011	1/3	2,337	
最終処分場	広島市	最終処分場(玖谷埋立地)	24~28	4,567,826	85,551	85,551	1/3	12,302	
	呉市	最終処分場	23~26	7,015,000	2,488,857	2,488,857	1/3	189,309	
合計				17,957,263	3,121,551	3,121,551		418,086	
施設別内訳		計画支援事業		800,279	301,521	301,521		136,289	
		長寿命化計画策定支援事業		17,000	7,020	7,020		2,022	
		基幹的設備改良事業		4,627,158	231,591	231,591		75,827	
		マテリアルリサイクル推進施設		930,000	7,011	7,011		2,337	
		最終処分場		11,582,826	2,574,408	2,574,408		201,611	

(注) 年度間調整及び事業間流用があるため、交付基本額×交付率が交付額となっていない場合がある。

資料一表 3 市町別の廃棄物処理事業従事職員

市町 事務組合名	ごみ						小計	し尿		
	一般職		技能職					一般職		技能職
	事務系	技術系	収集運搬	中間処理	最終処分	その他		事務系	技術系	収集運搬
広島市	210	57	167	0	2	0	436	9	4	0
呉市	20	4	88	2	20	0	116	8	3	0
竹原市	1	0	0	0	0	0	1	1	0	0
三原市	7	0	15	3	0	0	25	3	0	0
尾道市	9	4	30	6	0	0	49	7	7	10
福山市	26	7	127	15	4	0	179	4	2	0
府中市	5	0	0	0	0	0	5	1	0	0
三次市	7	0	0	0	0	0	7	4	0	0
庄原市	10	0	0	4	0	0	14	0	0	0
大竹市	5	1	9	4	0	0	19	0	0	0
東広島市	9	0	0	0	0	0	9	2	0	0
廿日市市	14	1	0	2	0	0	17	1	0	0
安芸高田市	0	0	0	0	0	0	0	1	0	0
江田島市	4	0	0	0	0	0	4	1	0	0
市小計	327	74	436	36	8	0	881	42	16	10
府中町	4	0	7	0	0	0	11	0	0	0
海田町	3	0	4	1	0	0	8	0	0	0
熊野町	0	0	0	0	0	0	0	0	0	0
坂町	0	0	0	0	0	0	0	0	0	0
安芸太田町	0	0	0	0	0	0	0	0	0	0
北広島町	0	0	0	0	0	0	0	1	0	0
大崎上島町	0	0	0	0	0	0	0	0	0	0
世羅町	2	0	0	0	0	0	2	2	0	0
神石高原町	2	0	0	0	0	0	2	1	0	3
町小計	11	0	11	1	0	0	23	4	0	3
安芸地区	2	0	0	0	0	0	2	13	1	0
山県郡西部	2	0	0	5	0	0	7	1	0	3
甲世衛生	2	0	0	4	0	0	6	0	0	0
三原広域	2	0	0	0	0	0	2	0	0	0
芸北広域	4	8	0	0	0	0	12	0	0	0
広島中央	12	0	0	0	0	0	12	5	3	0
組合小計	24	8	0	9	0	0	41	19	4	3
県計	362	82	447	46	8	0	945	65	20	16

資料一表 4 市町別の許可・委託業者件数等

市町 事務組合名	委託・許可件数				市町内に主たる事務所を置く業者数			左の従業員数(人)			
	ごみ		し尿		ごみ	し尿	合計	収集運搬	中間処理	最終処分	合計
	委託	許可	委託	許可							
広島市	50	54	12	24	54	37	91	2,432	0	0	2,432
呉市	13	59	2	12	45	10	48	355	26	0	355
竹原市	5	9	0	5	7	5	11	72	53	12	105
三原市	6	36	2	8	36	8	44	316	24	0	340
尾道市	29	88	1	17	72	16	88	836	52	16	904
福山市	26	152	5	14	158	16	164	2,671	40	0	2,711
府中市	6	4	0	2	4	2	4	55	16	0	71
三次市	8	21	0	4	29	0	29	91	41	5	137
庄原市	6	17	0	6	14	5	18	392	105	0	416
大竹市	12	21	2	8	12	2	12	58	0	0	58
東広島市	17	28	0	5	32	5	36	403	27	0	403
廿日市市	21	27	2	9	13	2	15	80	24	3	107
安芸高田市	0	0	3	3	0	3	3	65	0	0	65
江田島市	3	6	0	3	12	3	15	53	0	0	53
市小計	202	522	29	120	488	114	578	7,879	408	36	8,157
府中町	16	16	0	0	1	8	9	13	1	0	14
海田町	6	30	0	0	30	3	33	694	0	0	694
熊野町	14	13	0	0	5	0	5	46	0	0	46
坂町	8	15	0	0	1	0	1	7	0	0	7
安芸太田町	0	0	0	0	2	1	3	44	0	0	44
北広島町	0	0	0	1	0	1	1	15	0	0	15
大崎上島町	1	0	0	2	1	2	3	27	0	0	27
世羅町	5	14	0	2	9	2	10	124	48	0	132
神石高原町	2	21	0	2	13	0	13	18	4	0	22
町小計	52	109	0	7	62	17	78	988	53	0	1,001
安芸地区	0	0	12	13	-	-	-	-	-	-	-
山県郡西部	6	5	0	1	-	-	-	-	-	-	-
甲世衛生	1	0	1	0	-	-	-	-	-	-	-
三原広域	4	0	0	0	-	-	-	-	-	-	-
芸北広域	0	12	0	0	-	-	-	-	-	-	-
広島中央	10	0	0	0	-	-	-	-	-	-	-
組合小計	21	17	13	14	-	-	-	-	-	-	-
県計	275	648	42	141	550	131	656	8,867	461	36	9,158

(注) 市町に主たる事務所を有する業者数は、当該市町の許可、委託業者に限らない。

(単位：人)

し 尿			小計	合 計						
技 能 職				一 般 職		技 能 職				合計
中間処理	最終処分	その他		事務系	技術系	収集運搬	中間処理	最終処分	その他	
0	0	0	13	219	61	167	0	2	0	449
0	0	0	11	28	7	88	2	2	0	127
0	0	0	1	2	0	0	0	0	0	2
0	0	0	3	10	0	15	3	0	0	28
4	0	0	28	16	11	40	10	0	0	77
13	0	0	19	30	9	127	28	4	0	198
4	0	0	5	6	0	0	4	0	0	10
0	0	0	4	11	0	0	0	0	0	11
0	0	0	0	10	0	0	4	0	0	14
0	0	0	0	5	1	9	4	0	0	19
0	0	0	2	11	0	0	0	0	0	11
0	0	0	1	15	1	0	2	0	0	18
0	7	0	8	1	0	0	0	7	0	8
3	0	0	4	5	0	0	3	0	0	8
24	7	0	99	369	90	446	60	15	0	980
0	0	0	0	4	0	7	0	0	0	11
0	0	0	0	3	0	4	1	0	0	8
0	0	0	0	0	0	0	0	0	0	0
0	0	0	0	0	0	0	0	0	0	0
0	0	0	0	0	0	0	0	0	0	0
0	0	0	1	1	0	0	0	0	0	1
0	0	0	0	0	0	0	0	0	0	0
0	0	0	2	4	0	0	0	0	0	4
2	0	0	6	3	0	3	2	0	0	8
2	0	0	9	15	0	14	3	0	0	32
0	0	0	14	15	1	0	0	0	0	16
2	0	0	6	3	0	3	7	0	0	13
0	0	0	0	2	0	0	4	0	0	6
0	0	0	0	2	0	0	0	0	0	2
0	0	0	0	4	8	0	0	0	0	12
0	0	0	8	17	3	0	0	0	0	20
2	0	0	28	43	12	3	11	0	0	69
28	7	0	136	427	102	463	74	15	0	1,081

資料一表5 市町別のごみの処理事業経費

市町 事務組合名	建設・改良費						処理及び維持管理費				
	工事費				調査費	組合 分担金	小計	人件費	処理費		
	収集運搬	中間処理	最終処分	その他					収集運搬	中間処理	最終処分
広島市	0	1,857,047	334,525	656,575	14,994	0	2,863,141	4,058,487	215,803	1,382,498	314,931
呉市	0	1,684	0	0	0	0	1,684	922,961	54,546	90,910	0
竹原市	0	0	0	0	0	0	0	4,366	0	0	0
三原市	0	28,483	10,800	0	0	0	39,283	200,783	10,126	257,859	0
尾道市	0	0	0	0	20,563	0	20,563	379,770	218,618	321,809	49,650
福山市	0	6,290	25,039	0	0	0	31,329	1,366,590	118,040	1,694,277	49,345
府中市	0	0	0	0	0	0	0	43,614	0	316,896	4,593
三次市	0	609,288	0	644	0	0	609,932	55,277	1,398	48,528	4,777
庄原市	0	0	0	0	0	0	0	99,422	9,704	176,126	463
大竹市	0	0	0	0	17,273	0	17,273	114,183	12,948	118,009	0
東広島市	0	0	0	0	0	0	0	45,667	0	0	0
廿日市市	31,082	0	0	0	24,820	0	55,902	46,627	1,437	331,353	9,001
安芸高田市	0	0	0	0	0	0	0	0	0	0	0
江田島市	0	0	0	0	3,132	0	3,132	26,072	28,300	21,499	15,960
市小計	31,082	2,502,792	370,364	657,219	80,782	0	3,642,239	7,363,819	670,920	4,759,764	448,720
府中町	0	0	0	0	0	2,715	2,715	78,196	4,938	0	0
海田町	0	0	0	0	0	0	0	27,224	119	84	0
熊野町	0	2,149	0	1,062	0	0	3,211	307	0	1,787	0
坂町	0	0	0	0	0	0	0	3,623	0	0	0
安芸太田町	0	0	0	0	0	0	0	0	0	0	0
北広島町	0	0	0	0	0	0	0	0	0	0	0
大崎上島町	0	0	0	0	0	0	0	0	0	0	0
世羅町	0	0	0	0	0	0	0	0	0	0	0
神石高原町	0	54,540	0	0	0	0	54,540	13,826	360	60,177	1,443
町小計	0	56,689	0	1,062	0	2,715	60,466	123,176	5,417	62,048	1,443
安芸地区	0	0	0	0	7,560	0	7,560	15,227	0	342,882	0
山県郡西部	0	0	0	0	0	0	0	45,484	7,571	25,840	0
甲世衛生	0	0	0	0	0	0	0	45,402	0	132,406	0
三原広域	0	0	0	0	0	0	0	7,389	0	14,376	0
芸北広域	0	0	0	0	0	0	0	101,815	12,257	177,621	0
広島中央	0	0	18,661	0	0	0	18,661	97,747	0	774,967	31,000
組合小計	0	0	18,661	0	7,560	-	26,221	313,064	19,828	1,468,092	31,000
県計	31,082	2,559,481	389,025	658,281	88,342	2,715	3,728,926	7,800,059	696,165	6,289,904	481,163

資料一表6 市町別のごみ収集運搬機材の状況

市町 事務組合名	直営分						委託業者分					
	収集車		運搬車		船舶		収集車		運搬車		船舶	
	台数	積載量 (t)	台数	積載量 (t)	隻数	積載量 (t)	台数	積載量 (t)	台数	積載量 (t)	隻数	積載量 (t)
広島市	106	177	0	0	0	0	233	405	12	56	1	1
呉市	48	83	0	0	1	19	91	198	0	0	0	0
竹原市	0	0	0	0	0	0	24	48	0	0	0	0
三原市	8	18	3	4	0	0	18	50	9	12	0	0
尾道市	23	48	14	42	0	0	95	100	0	0	0	0
福山市	70	174	1	10	0	0	59	147	6	19	0	0
府中市	0	0	0	0	0	0	13	34	0	0	0	0
三次市	4	14	3	11	0	0	24	66	0	0	0	0
庄原市	6	13	2	6	0	0	0	0	10	22	0	0
大竹市	8	18	0	0	0	0	11	22	0	0	0	0
東広島市	0	0	0	0	0	0	50	140	0	0	0	0
廿日市市	0	0	2	3	0	0	52	111	6	14	0	0
安芸高田市	0	0	0	0	0	0	0	0	0	0	0	0
江田島市	12	28	5	38	0	0	0	0	0	0	0	0
市小計	285	573	30	114	1	19	670	1,321	43	123	1	1
府中町	2	1	2	7	0	0	25	46	3	26	0	0
海田町	3	6	0	0	0	0	14	42	1	7	0	0
熊野町	0	0	2	6	0	0	11	22	1	11	0	0
坂町	1	2	3	4	0	0	5	15	5	16	0	0
安芸太田町	0	0	0	0	0	0	0	0	0	0	0	0
北広島町	0	0	0	0	0	0	0	0	0	0	0	0
大崎上島町	0	0	0	0	0	0	5	10	0	0	0	0
世羅町	0	0	0	0	0	0	10	21	0	0	0	0
神石高原町	0	0	0	0	0	0	13	22	1	2	0	0
町小計	6	9	7	17	0	0	83	178	11	62	0	0
安芸地区	0	0	0	0	0	0	0	0	0	0	0	0
山県郡西部	1	2	1	3	0	0	6	13	0	0	0	0
甲世衛生	0	0	0	0	0	0	0	0	0	0	0	0
三原広域	0	0	1	3	0	0	0	0	1	3	0	0
芸北広域	6	22	3	9	0	0	0	0	0	0	0	0
広島中央	0	0	0	0	0	0	0	0	0	0	0	0
組合小計	7	24	5	15	0	0	6	13	1	3	0	0
県計	298	606	42	146	1	19	759	1,512	55	188	1	1

(注) 市町の数値については、事務組合が所有している車輛、船舶及び事務組合が委託又は許可業者に行わせている分を含まない。

(単位：千円)

処理及び維持管理費										その他	合計	備考
車輛等 購入費	委託費				組合 分担金	調査 研究費	小計					
	収集運搬	中間処理	最終処分	その他								
25,920	2,571,747	2,823,361	148,047	209,582	0	0	11,750,376	478,931	15,092,448			
19,223	516,359	1,839,957	2,838,551	0	0	0	6,282,507	246	6,284,437			
0	103,134	0	0	0	259,218	0	366,718	80	366,798	広島中央		
6,998	270,220	18,874	3,300	0	111,365	0	879,525	114,731	1,033,539	一部甲世衛生, 三原広域		
5,582	169,541	319,572	49,756	3,380	34,271	0	1,551,949	19,880	1,592,392	一部甲世衛生		
23,097	869,848	1,751,382	24,915	4,635	0	0	5,902,129	0	5,933,458			
0	177,269	85,426	9,171	66	0	0	637,035	4,303	641,338			
0	241,955	217,249	29,128	168	0	961	599,441	4,695	1,214,068			
7,090	102,503	154,176	72,371	0	0	0	621,855	11,812	633,667			
0	72,264	190,847	3,098	0	0	0	511,349	32,077	560,699			
0	710,548	427	0	169,890	1,171,707	0	2,098,239	25,728	2,123,967	広島中央		
0	334,341	1,001,133	21,385	118	0	0	1,745,395	5,126	1,806,423			
0	0	0	0	0	257,151	0	257,151	0	257,151	芸北広域		
10,152	65,321	248,414	21,899	0	0	0	437,617	17,834	458,583			
98,062	6,205,050	8,650,818	3,221,621	387,839	1,833,712	961	33,641,286	715,443	37,998,968			
0	189,632	15,935	5,725	0	313,904	0	608,330	15,881	626,926	安芸地区		
0	104,817	3,475	2,560	0	177,662	0	315,941	161,620	477,561	安芸地区		
0	47,457	42,134	2,102	0	153,277	0	247,064	0	250,275	安芸地区		
0	56,195	23,560	2,358	0	82,068	0	167,804	37,993	205,797	安芸地区		
0	0	0	0	0	59,775	0	59,775	0	59,775	山県郡西部		
0	0	0	0	0	155,135	0	155,135	0	155,135	芸北広域, 一部山県郡西部		
0	49,337	0	0	0	92,543	0	141,880	0	141,880	広島中央		
0	0	0	0	0	118,538	0	118,538	0	118,538	甲世衛生, 三原広域		
0	64,390	38,738	0	14,721	0	5,299	198,954	4,407	257,901			
0	511,828	123,842	12,745	14,721	1,152,902	5,299	2,013,421	219,901	2,293,788			
0	0	448,522	0	30,039	0	0	836,670	33,465	877,695			
0	30,564	10,572	2,369	0	0	0	122,400	4,982	127,382			
0	0	28,584	0	0	0	0	206,392	3,845	210,237			
0	0	130,003	0	0	0	0	151,768	19,795	171,563			
2,886	75,208	133,767	909	17,655	0	0	522,118	25,524	547,642			
0	0	529,870	116,244	0	0	0	1,549,828	704,885	2,273,374			
2,886	105,772	1,281,318	119,522	47,694	-	0	3,389,176	792,496	4,207,893			
100,948	6,822,650	10,055,978	3,353,888	450,254	2,986,614	6,260	39,043,883	1,727,840	44,500,649			

許可業者分						合計					
収集車		運搬車		船舶		収集車		運搬車		船舶	
台数	積載量(t)	台数	積載量(t)	隻数	積載量(t)	台数	積載量(t)	台数	積載量(t)	隻数	積載量(t)
377	891	0	0	0	0	716	1,473	12	56	1	1
302	774	0	0	0	0	441	1,055	0	0	1	19
20	68	0	0	0	0	44	116	0	0	0	0
46	105	46	70	0	0	72	173	58	86	0	0
237	605	0	0	0	0	355	753	14	42	0	0
453	950	0	0	0	0	582	1,271	7	29	0	0
6	18	1	2	0	0	19	52	1	2	0	0
42	78	0	0	0	0	70	158	3	11	0	0
0	0	56	148	0	0	6	13	68	176	0	0
73	205	0	0	0	0	92	245	0	0	0	0
82	219	0	0	0	0	132	359	0	0	0	0
75	168	0	0	0	0	127	279	8	17	0	0
0	0	0	0	0	0	0	0	0	0	0	0
16	37	0	0	0	0	28	65	5	38	0	0
1,729	4,118	103	220	0	0	2,684	6,012	176	457	2	20
20	43	0	0	0	0	47	90	5	33	0	0
60	141	0	0	0	0	77	189	1	7	0	0
33	62	0	0	0	0	44	84	3	17	0	0
23	48	9	14	0	0	29	65	17	34	0	0
0	0	0	0	0	0	0	0	0	0	0	0
0	0	0	0	0	0	0	0	0	0	0	0
0	0	0	0	0	0	5	10	0	0	0	0
48	88	0	0	0	0	58	109	0	0	0	0
57	161	0	0	0	0	70	183	1	2	0	0
241	543	9	14	0	0	330	730	27	93	0	0
0	0	0	0	0	0	0	0	0	0	0	0
11	22	5	17	0	0	18	37	6	20	0	0
0	0	0	0	0	0	0	0	0	0	0	0
0	0	0	0	0	0	0	0	2	6	0	0
36	59	0	0	0	0	42	81	3	9	0	0
0	0	0	0	0	0	0	0	0	0	0	0
47	81	5	17	0	0	60	118	11	35	0	0
2,017	4,742	117	251	0	0	3,074	6,860	214	585	2	20

資料一表 7 市町別の計画処理区域内人口，生活系ごみの分別，収集運搬及び手数料の状況






市町名	計画処理区域内人口			ごみの 分別数	可燃ごみ							不燃ごみ													
	合計 (人)	計画収集 人口 (人)	自家処理 人口 (人)		収集運搬			収集 回数 (回/週)	収集 方式	手数料			収集運搬			収集 回数 (回/月)	収集 方式	手数料							
					直 営	委 託	許 可			有 料	徴 収 方 法	有 料	徴 収 方 法	直 営	委 託			許 可	有 料	徴 収 方 法	有 料	徴 収 方 法			
																							直接搬入	直接搬入	直接搬入
広島市	1,188,315	1,188,315	0	11	○	○		2回	ステーション					○		2回	ステーション								
呉市	236,192	236,192	0	16	○	○		2回	ステーション	○	1	○	1	○		4回	ステーション	○	1	○	1				
竹原市	27,833	27,833	0	15		○		2回	ステーション					○		2回	ステーション								
三原市	98,879	98,879	0	8	○	○		2回	ステーション	○	1			○	○	2回	ステーション								
尾道市	143,765	143,765	0	22	○	○		2回	ステーション					○	○	2回	ステーション								
福山市	472,332	472,332	0	6	○	○		2回	ステーション					○	○	3回	ステーション								
府中市	41,822	41,822	0	6	○	○		2回	ステーション	○	1	○	1	○	○	1回	ステーション	○	1	○	1				
三次市	55,446	55,446	0	17	○	○		2回	ステーション	○	1			○	○	2回	ステーション	○	1						
庄原市	38,443	38,443	0	13	○	○		2回	ステーション	○	1	○	1	○	○	1回	ステーション	○	1	○	1				
大竹市	28,326	28,326	0	14	○	○		2回	ステーション	○	1	○	1	○	○	1回	ステーション	○	1	○	1				
東広島市	184,270	184,270	0	10		○		2回	ステーション						○	1回未満	ステーション								
廿日市市	117,255	117,230	25	12		○		2回	ステーション						○	1回	ステーション								
安芸高田市	30,623	30,623	0	15	○	○		2回	ステーション	○	1	○	1	○	○	2回	ステーション	○	1	○	1				
江田島市	25,649	25,649	0	9		○		2回	ステーション						○	1回	ステーション								
市小計	2,689,150	2,689,125	25		9	11	0			7	6		8	11	0			6		6					
府中町	51,845	51,845	0	15		○		2回	ステーション						○	1回	ステーション								
海田町	29,068	29,068	0	16		○		2回	ステーション						○	3回	ステーション								
熊野町	24,850	24,850	0	21		○		2回	ステーション						○	1回	ステーション								
坂町	13,228	13,228	0	18		○		2回	ステーション						○	1回	ステーション								
安芸太田町	6,971	6,971	0	8		○		2回	ステーション	○	1	○	1		○	4回	ステーション	○	1	○	1				
北広島町	19,690	19,690	0	15		○		2回	ステーション	○	1	○	1	○		2回	ステーション	○	1	○	1				
大崎上島町	8,150	8,150	0	11		○		2回	ステーション	○	1				○	7回以上	ステーション								
世羅町	17,400	17,400	0	15		○		2回	併用	○	1	○	1		○	1回	併用								
神石高原町	10,064	10,064	0	22		○		2回	ステーション	○	1				○	1回	ステーション	○	1						
町小計	181,266	181,266	0			1	8	0		5	3		1	8	0			3		2					
県計	2,870,416	2,870,391	25		10	19	0			12	9		9	19	0			9		8					

市町名	粗大ごみ							その他収集ごみ							備 考												
	収集運搬			収集 回数 (回/月)	収集 方式	手数料			収集運搬			収集 回数 (回/月)	収集 方式	手数料													
	直 営	委 託	許 可			有 料	徴 収 方 法	有 料	徴 収 方 法	直 営	委 託			許 可		有 料	徴 収 方 法	有 料	徴 収 方 法								
																				直接搬入	直接搬入	直接搬入					
広島市		○		2回	各戸別	○	6				○		2回	ステーション													
呉市	○			1回	ステーション	○	1	○	1		○		1回	ステーション			○	1									
竹原市		○		1回未満	ステーション	○	5				○		1回未満	ステーション													
三原市	○	○		4回	ステーション								収集なし														
尾道市	○	○		4回	各戸別	○	6	○	6				収集なし														
福山市	○	○		1回未満	ステーション					○	○		1回未満	ステーション													
府中市		○		収集なし									収集なし														
三次市	○	○		2回	ステーション					○	○		2回	ステーション	○	1											
庄原市		○		1回	各戸別	○	1	○	1		○		1回	ステーション	○	1	○	1									
大竹市	○			5回	各戸別	○	1	○	1				収集なし														
東広島市		○		不定期	ステーション						○		1回未満	ステーション													
廿日市市		○		1回	ステーション	○	2	○	2		○		1回	ステーション													
安芸高田市	○			1回未満	ステーション	○	1	○	1		○		2回	ステーション	○	1	○	1									
江田島市		○		1回	ステーション						○		1回	ステーション			○	1									
市小計	7	10	0			8	8		4	8	0				3	4											
府中町		○		1回未満	ステーション						○		1回	ステーション													
海田町		○		1回未満	ステーション						○		収集なし														
熊野町		○		1回未満	ステーション						○		1回未満	ステーション													
坂町		○		2回	ステーション						○		1回未満	ステーション													
安芸太田町	○			1回	ステーション	○	1	○	1		○		収集なし														
北広島町	○			1回未満	ステーション	○	1	○	1		○		2回	ステーション	○	1	○	1									
大崎上島町		○		2回	ステーション						○		1回	ステーション													
世羅町		○		収集なし							○		1回	併用													
神石高原町		○		不定期	その他	○	5	○	1		○		不定期	その他													
町小計	2	6	0			3	3		1	6	0				1	1											
県計	9	16	0			11	11		5	14	0				4	5											

資源ごみ（紙（紙パック、紙製容器包装を除く））				資源ごみ（金属類）								資源ごみ（ペットボトル）														
収集運搬			収集回数 (回/月)	収集方式	手数料			収集運搬			収集回数 (回/月)	収集方式	手数料			収集運搬			収集回数 (回/月)	収集方式	手数料					
直営	委託	許可			有料	徴収方法	直接搬入	有料	委託	許可			有料	徴収方法	直接搬入	有料	委託	許可			有料	徴収方法	直接搬入			
○	○	○	2回	ステーション				○			2回	ステーション				○	○		4回	ステーション						
	○	○	2回	ステーション				○			2回	ステーション				○	○		2回	ステーション						
	○	○	1回	ステーション				○			1回	ステーション				○	○		1回	ステーション						
	○	○	1回	ステーション				○			3回	ステーション				○	○		3回	ステーション						
	○	○	1回	ステーション				○		○	1回	ステーション				○	○		2回	ステーション						
	○	○	4回	ステーション				○			2回	ステーション				○	○		4回	ステーション						
	○	○	1回	ステーション				○			1回	ステーション	○	1		○	○		1回	ステーション	○	1				
	○	○	4回	ステーション				○			2回	ステーション	○	1		○	○		2回	ステーション	○	1				
	○	○	4回	ステーション				○			1回	ステーション	○	1	○	1	○	○		1回	ステーション	○	1	○	1	
	○	○	1回	ステーション				○			1回	ステーション	○	1	○	1	○	○		2回	ステーション	○	1	○	1	
	○	○	2回	ステーション				○			2回	ステーション				○	○		2回	ステーション						
	○	○	3回	ステーション				○			3回	ステーション				○	○		3回	ステーション						
	○	○	2回	ステーション	○	1	○	1	○		○		2回	ステーション	○	1	○	1	○		2回	ステーション	○	1	○	1
	○	○	1回	ステーション				○			1回	ステーション				○	○		2回	ステーション						
4	12	0			1		1	7	11	1			5		4	8	12	0			5		4			
	○	○	4回	ステーション				○			4回	ステーション				○	○		2回	ステーション						
	○	○	1回	ステーション				○			1回	ステーション				○	○		1回	ステーション						
	○	○	4回	ステーション				○			2回	ステーション				○	○		4回	ステーション						
	○	○	2回	ステーション				○			2回	ステーション				○	○		2回	ステーション						
	○	○	1回	ステーション	○	1	○	1	○		○		4回	ステーション	○	1	○	1	○		1回	ステーション	○	1	○	1
	○	○	2回	ステーション				○			2回	ステーション	○	1	○	1	○		2回	ステーション	○	1	○	1		
	○	○	2回	ステーション				○			2回	ステーション				○	○		4回	ステーション						
	○	○	1回	ステーション				○			1回	併用				○	○		2回	併用						
	○	○	1回	ステーション				○			1回	ステーション	○	1		○	○		1回	ステーション	○	1				
2	6	0			2		2	1	7	0			3		2	1	8	0			3		2			
6	18	0			3		3	8	18	1			8		6	9	20	0			8		6			

- (注) 1 ごみの分別数、収集回数、収集方式及び手数料は、最も比重の大きいものを示している。
2 ごみの分別数は、排出者がごみを排出する際に分ける必要のある数を計上している。例えば、資源ごみとして缶、びん、ペットボトルを分けて収集している場合、資源ごみの分別数は3を計上する。
3 有料化とは、市町等がごみ収集処理についての手数料を徴収する行為を指す。なお、手数料を上乗せせずに販売される一定規格のごみ袋（指定袋）の使用を排出者に依頼する場合には、有料化に該当しない。
4 直接搬入とは、排出者が直接処理施設に持ち込む場合を指す。
5 手数料の徴収方法は、次の中から該当する区分を選択している。

別表：手数料の徴収方法

	料金体系図	料金体系の仕組み
①排出量単純比例型		排出量に応じて、排出者が手数料を負担する方式。単位ごみ量当たりの料金水準は、排出量にかかわらず一定である。例えば、ごみ袋毎に一定の手数料を負担する場合には、手数料は、ごみ袋一枚当たりの手数料単価と使用するごみ袋の枚数の積となる。(均一従量制)
②排出量多段階比例型		排出量に応じて排出者が手数料を負担するもので、かつ、排出量が一定量を超えた段階で、単位ごみ量当たりの料金水準が引き上げられる方式。(累進従量制)
③一定量無料型		排出量が一定量となるまでは手数料が無料であり、排出量が一定量を超えると排出者が排出量に応じて手数料を負担する方式。例えば、市町村が、ごみの排出に必要なごみ袋やシールについて一定の枚数を無料で配布し、更に必要となる場合は、排出者が有料でごみ袋やシールを購入するという仕組みである。
④負担補助組合せ型		排出量が一定量となるまでは手数料が無料であり、排出量が一定量を超えると排出者が排出量に応じて一定の手数料を負担する一方、排出量が一定量以下となった場合に、市町村が排出抑制の量に応じて排出者に還元する方式(例えば、ごみの排出に必要なごみ袋やシールについて一定の枚数を無料で配布し、更に必要となる場合は、排出者が有料でごみ袋やシールを購入する一方、排出者が使用しなかったごみ袋やシールについて、排出者が市町村に買い取らせることができる方式)。
⑤定額制従量制併用型		一定の排出量までは、手数料が排出量にかかわらず定額であり、排出量が一定の排出量を超えると排出量に応じて一定の手数料を負担する方式。
⑥その他		①～⑤以外の徴収方法

資料一表 8 市町別の事業系ごみの収集運搬及び手数料の状況

市町名	可燃ごみ							不燃ごみ							資源ごみ(紙類)												
	収集運搬			収集回数 (回/週)	収集方式	手数料			収集運搬			収集回数 (回/月)	収集方式	手数料			収集運搬			収集回数 (回/月)	収集方式	手数料					
	直営	委託	許可			有料	徴収方法	有料	徴収方法	直営	委託			許可	有料	徴収方法	有料	徴収方法	直営			委託	許可	有料	徴収方法	有料	徴収方法
				直接搬入	直接搬入							直接搬入															
広島市			○	不定期	各戸別	○	1	○	1			○	不定期	各戸別	○	1	○	1			○	不定期	各戸別	○	1	○	1
呉市			○	不定期	各戸別	○	1	○	1			○	不定期	各戸別	○	1	○	1			○	不定期	各戸別	○	1	○	1
竹原市			○	不定期	各戸別	○	1	○	1			○	不定期	各戸別	○	1	○	1			○	不定期	各戸別	○	1	○	1
三原市			○	不定期	各戸別	○	1	○	1			○	不定期	各戸別	○	1	○	1			○	不定期	各戸別	○	1	○	1
尾道市			○	不定期	その他	○	1	○	1			○	不定期	その他	○	1	○	1			○	不定期	各戸別	○	1	○	1
福山市			○	不定期	各戸別	○	1	○	1			○	不定期	各戸別	○	1	○	1			○	不定期	各戸別	○	1	○	1
府中市			○	不定期	各戸別	○	1	○	1			○	不定期	各戸別	○	1	○	1			○	不定期	各戸別	○	1	○	1
三次市			○	不定期	各戸別	○	1	○	1			○	不定期	各戸別	○	1	○	1			○	不定期	各戸別	○	1	○	1
庄原市			○	不定期	各戸別	○	1	○	1			○	不定期	各戸別	○	1	○	1			○	不定期	各戸別	○	1	○	1
大竹市			○	不定期	その他	○	1	○	1			○	不定期	その他	○	1	○	1			○	不定期	その他	○	1	○	1
東広島市			○	不定期	併用	○	1	○	1			○	不定期	併用	○	1	○	1			○	不定期	併用	○	1	○	1
廿日市市			○	不定期	各戸別	○	1	○	1			○	不定期	各戸別	○	1	○	1			○	不定期	各戸別	○	1	○	1
安芸高田市			○	不定期	各戸別	○	1	○	1			○	不定期	各戸別	○	1	○	1			○	不定期	各戸別	○	1	○	1
江田島市			○	不定期	各戸別	○	1	○	1			○	不定期	各戸別	○	1	○	1			○	不定期	各戸別	○	1	○	1
市小計	0	0	14			14		14		0	0	11			11		12		0	0	8			7		7	
府中町			○	不定期	その他	○	1	○	1			○	不定期	その他	○	1	○	1			○	不定期	その他	○	1	○	1
海田町			○	不定期	その他	○	1	○	1			○	不定期	その他	○	1	○	1			○	不定期	その他	○	1	○	1
熊野町			○	不定期	各戸別	○	1	○	1			○	不定期	各戸別	○	1	○	1			○	不定期	各戸別	○	1	○	1
坂町			○	不定期	各戸別	○	1	○	1			○	不定期	各戸別	○	1	○	1			○	不定期	各戸別	○	1	○	1
安芸太田町			○	不定期	各戸別	○	1	○	1			○	不定期	各戸別	○	1	○	1			○	不定期	各戸別	○	1	○	1
北広島町			○	不定期	各戸別	○	1	○	1			○	不定期	各戸別	○	1	○	1			○	不定期	各戸別	○	1	○	1
大崎上島町			○	不定期	収集なし	○	1	○	1			○	不定期	収集なし	○	1	○	1			○	不定期	収集なし	○	1	○	1
世羅町			○	不定期	各戸別	○	1	○	1			○	不定期	各戸別	○	6	○	6			○	不定期	各戸別	○	1	○	1
神石高原町		○	2回	ステーション	○	1	○	1			○	不定期	収集なし	○	1	○	1			○	不定期	収集なし	○	1	○	1	
町小計	0	1	7			8		9		0	0	6			6		7		0	0	5			5		6	
県計	0	1	21			22		23		0	0	17			17		19		0	0	13			12		13	

- (注) 1 収集回数、収集方式及び手数料は、最も比重の大きいものを示している。
 2 有料化とは、市町等がごみ収集処理についての手数料を徴収する行為を指す。なお、手数料を上乗せせずに販売される一定規格のごみ袋(指定袋)の使用を排出者に依頼する場合には、有料化に該当しない。
 3 排出者が収集許可業者にごみ収集を依頼することとしている場合は、「許可業者による収集」とし、許可業者が処理施設にごみを搬入する際に、市町等が手数料を徴収する場合は、「収集ごみの手数料が有料」とする。
 4 直接搬入とは、排出者が直接処理施設に持ち込む場合を指す。
 5 手数料の徴収方法は、右の中から該当する区分を選択している。

別表：手数料の徴収方法

	料金体系図	料金体系の仕組み
①排出量単純比例型		排出量に応じて、排出者が手数料を負担する方式。単位ごみ量当たりの料金水準は、排出量にかかわらず一定である。例えば、ごみ袋毎に一定の手数料を負担する場合には、手数料は、ごみ袋一枚当たりの手数料単価と使用するごみ袋の枚数の積となる。(均一従量制)
②排出量多段階比例型		排出量に応じて排出者が手数料を負担するもので、かつ、排出量が一定量を超えた段階で、単位ごみ量当たりの料金水準が引き上げられる方式。(累進従量制)
③一定量無料型		排出量が一定量となるまでは手数料が無料であり、排出量が一定量を超えると排出者が排出量に応じて手数料を負担する方式。例えば、市町村が、ごみの排出に必要なごみ袋やシールについて一定の枚数を無料で配布し、更に必要となる場合は、排出者が有料でごみ袋やシールを購入するという仕組みである。
④負担補助組合せ型		排出量が一定量となるまでは手数料が無料であり、排出量が一定量を超えると排出者が排出量に応じて一定の手数料を負担する一方、排出量が一定量以下となった場合に、市町村が排出抑制の量に応じて排出者に還元する方式(例えば、ごみの排出に必要なごみ袋やシールについて一定の枚数を無料で配布し、更に必要となる場合は、排出者が有料でごみ袋やシールを購入する一方、排出者が使用しなかったごみ袋やシールについて、排出者が市町村に買い取らせることができる方式)。
⑤定額制従量制併用型		一定の排出量までは、手数料が排出量にかかわらず定額であり、排出量が一定の排出量を超えると排出量に応じて一定の手数料を負担する方式。
⑥その他		①～⑤以外の徴収方法

資料一表 9 市町別の収集量，直接搬入ごみ量，生活系・事業系のごみ量，自家処理量及び集団回収量

(単位：t/年)

市町名	市 町 ご み 収 集 量							直接 搬入量	合計	左の内訳		自家 処理量	集団 回収量	備 考
	混合 ごみ	可燃 ごみ	不燃 ごみ	資源 ごみ	粗大 ごみ	その他	小計			生活系	事業系			
広島市	0	281,132	19,857	46,943	4,624	249	352,805	18,531	371,336	214,793	156,543	0	0	
呉市	0	57,590	2,547	7,070	2,277	118	69,602	8,990	78,592	52,939	25,653	0	4,722	広島中央
竹原市	0	6,132	1,158	374	14	4	7,682	1,441	9,123	6,390	2,733	0	329	
三原市	0	25,620	1,496	1,966	252	0	29,334	4,257	33,591	18,594	14,997	0	1,738	一部甲斐衛生、三原広域
尾道市	0	38,111	4,803	7,545	96	21	50,576	4,779	55,355	36,339	19,016	0	90	一部甲斐衛生
福山市	0	131,548	4,598	10,590	1,699	0	148,435	4,760	153,195	101,774	51,421	0	9,646	
府中市	0	6,946	591	1,820	0	0	9,357	1,794	11,151	7,585	3,566	0	466	
三次市	0	11,004	481	3,028	473	162	15,148	1,842	16,990	12,067	4,923	0	0	
庄原市	0	4,856	166	2,441	62	4	7,529	2,654	10,183	7,369	2,814	0	0	
大竹市	0	5,533	281	1,613	145	3	7,575	804	8,379	6,399	1,980	0	1,080	
東広島市	0	49,855	397	5,881	1,900	59	58,092	6,659	64,751	37,636	27,115	0	2,425	広島中央
廿日市市	0	28,190	706	2,213	1,437	17	32,563	3,524	36,087	24,133	11,954	4	1,229	
安芸高田市	0	5,984	166	216	29	6	6,401	1,385	7,786	4,511	3,275	0	754	芸北広域
江田島市	0	6,693	1,080	441	816	21	9,051	1,339	10,390	7,731	2,659	0	617	
市小計	0	659,194	38,327	92,141	13,824	664	804,150	62,759	866,909	538,260	328,649	4	23,096	
府中町	0	11,877	207	1,568	714	14	14,380	759	15,139	11,162	3,977	0	0	安芸地区(可燃)
海田町	0	7,725	96	933	412	14	9,180	584	9,764	6,424	3,340	0	0	安芸地区(可燃)
熊野町	0	5,159	63	1,148	481	9	6,860	418	7,278	6,248	1,030	0	60	安芸地区(可燃)
坂町	0	3,920	82	737	268	5	5,012	182	5,194	3,809	1,385	0	0	安芸地区(可燃)
安芸太田町	0	1,001	16	298	12	2	1,329	312	1,641	846	795	0	0	山県郡西部
北広島町	0	3,457	106	263	13	5	3,844	879	4,723	2,655	2,068	0	423	芸北広域、一部甲斐衛生
大崎上島町	0	1,405	173	322	105	4	2,009	687	2,696	2,056	640	0	0	広島中央
世羅町	0	2,370	298	390	50	0	3,108	157	3,265	2,101	1,164	0	7	甲斐衛生、三原広域
神石高原町	0	1,005	31	400	0	3	1,439	173	1,612	1,555	57	0	0	
町小計	0	37,919	1,072	6,059	2,055	56	47,161	4,151	51,312	36,856	14,456	0	490	
県計	0	697,113	39,399	98,200	15,879	720	851,311	66,910	918,221	575,116	343,105	4	23,586	

資料一表 10 市町別の収集形態別収集量

市町名	直 営							委 託						
	混合 ごみ	可燃 ごみ	不燃 ごみ	資源 ごみ	粗大 ごみ	その他	計	混合 ごみ	可燃 ごみ	不燃 ごみ	資源 ごみ	粗大 ごみ	その他	計
広島市	0	54,000	44	6,060	0	0	60,104	0	98,944	5,691	40,707	2,245	249	147,836
呉市	0	32,438	1,657	131	1,413	0	35,639	0	8,087	164	6,939	91	118	15,399
竹原市	0	0	0	0	0	0	0	0	3,960	1,010	366	8	4	5,348
三原市	0	3,893	360	472	60	0	4,785	0	9,029	906	1,193	153	0	11,281
尾道市	0	11,074	881	2,187	13	0	14,155	0	11,858	1,210	5,358	83	21	18,530
福山市	0	44,142	1,726	4,181	595	0	50,644	0	43,076	2,035	5,359	660	0	51,130
府中市	0	0	0	0	0	0	0	0	4,822	517	1,820	0	0	7,159
三次市	0	79	4	0	5	29	117	0	6,773	477	2,996	468	133	10,847
庄原市	0	3,137	125	383	0	0	3,645	0	0	31	1,728	23	4	1,786
大竹市	0	880	52	232	14	0	1,178	0	3,516	228	965	0	3	4,712
東広島市	0	0	0	0	0	0	0	0	25,516	397	5,237	1,592	59	32,801
廿日市市	0	0	0	0	0	0	0	0	20,053	651	2,060	695	14	23,473
安芸高田市	0	2,903	160	215	29	6	3,313	0	0	0	0	0	0	0
江田島市	0	0	0	0	0	0	0	0	5,456	1,067	395	792	21	7,731
市小計	0	152,546	5,009	13,861	2,129	35	173,580	0	241,090	14,384	75,123	6,810	626	338,033
府中町	0	0	0	0	0	0	0	0	8,142	207	1,568	714	14	10,645
海田町	0	72	20	152	0	0	244	0	4,666	76	781	280	14	5,817
熊野町	0	0	0	0	0	0	0	0	4,333	63	1,148	481	9	6,034
坂町	0	86	0	101	1	0	188	0	2,674	82	636	259	5	3,656
安芸太田町	0	2	0	40	12	0	54	0	485	16	214	0	2	717
北広島町	0	1,536	94	168	13	4	1,815	0	121	7	79	0	1	208
大崎上島町	0	0	0	0	0	0	0	0	1,405	173	322	105	4	2,009
世羅町	0	0	0	0	0	0	0	0	1,345	266	348	44	0	2,003
神石高原町	0	0	0	0	0	0	0	0	1,005	31	400	0	3	1,439
町小計	0	1,696	114	461	26	4	2,301	0	24,176	921	5,496	1,883	52	32,528
県計	0	154,242	5,123	14,322	2,155	39	175,881	0	265,266	15,305	80,619	8,693	678	370,561

(単位：t/年)

許 可							合 計							備 考
混合 ごみ	可燃 ごみ	不燃 ごみ	資源 ごみ	粗大 ごみ	その他	計	混合 ごみ	可燃 ごみ	不燃 ごみ	資源 ごみ	粗大 ごみ	その他	計	
0	128,188	14,122	176	2,379	0	144,865	0	281,132	19,857	46,943	4,624	249	352,805	広島中央 一部甲世衛生, 三原広域 一部甲世衛生
0	17,065	726	0	773	0	18,564	0	57,590	2,547	7,070	2,277	118	69,602	
0	2,172	148	8	6	0	2,334	0	6,132	1,158	374	14	4	7,682	
0	12,698	230	301	39	0	13,268	0	25,620	1,496	1,966	252	0	29,334	
0	15,179	2,712	0	0	0	17,891	0	38,111	4,803	7,545	96	21	50,576	
0	44,330	837	1,050	444	0	46,661	0	131,548	4,598	10,590	1,699	0	148,435	広島中央
0	2,124	74	0	0	0	2,198	0	6,946	591	1,820	0	0	9,357	
0	4,152	0	32	0	0	4,184	0	11,004	481	3,028	473	162	15,148	
0	1,719	10	330	39	0	2,098	0	4,856	166	2,441	62	4	7,529	
0	1,137	1	416	131	0	1,685	0	5,533	281	1,613	145	3	7,575	
0	24,339	0	644	308	0	25,291	0	49,855	397	5,881	1,900	59	58,092	広島中央 芸北広域
0	8,137	55	153	742	3	9,090	0	28,190	706	2,213	1,437	17	32,563	
0	3,081	6	1	0	0	3,088	0	5,984	166	216	29	6	6,401	
0	1,237	13	46	24	0	1,320	0	6,693	1,080	441	816	21	9,051	
0	265,558	18,934	3,157	4,885	3	292,537	0	659,194	38,327	92,141	13,824	664	804,150	安芸地区(可燃) 安芸地区(可燃) 安芸地区(可燃) 安芸地区(可燃) 山県郡西部 芸北広域, 一部山県郡西部 広島中央 甲世衛生, 三原広域
0	3,735	0	0	0	0	3,735	0	11,877	207	1,568	714	14	14,380	
0	2,987	0	0	132	0	3,119	0	7,725	96	933	412	14	9,180	
0	826	0	0	0	0	826	0	5,159	63	1,148	481	9	6,860	
0	1,160	0	0	8	0	1,168	0	3,920	82	737	268	5	5,012	
0	514	0	44	0	0	558	0	1,001	16	298	12	2	1,329	
0	1,800	5	16	0	0	1,821	0	3,457	106	263	13	5	3,844	
0	0	0	0	0	0	0	0	1,405	173	322	105	4	2,009	
0	1,025	32	42	6	0	1,105	0	2,370	298	390	50	0	3,108	
0	0	0	0	0	0	0	0	1,005	31	400	0	3	1,439	
0	12,047	37	102	146	0	12,332	0	37,919	1,072	6,059	2,055	56	47,161	
0	277,605	18,971	3,259	5,031	3	304,869	0	697,113	39,399	98,200	15,879	720	851,311	

資料一表 11 市町別の処理方法別処理量

市町名	焼却処理量			中間処理量					資源化量	
	直接焼却量 ②	中間処理施設からの 残さ焼却量	計	粗大ごみ 処理施設	資源化 施設	ごみ燃料化 施設	その他の 施設	計 ③	直接 資源化量 ④	焼却施設 からの 資源化量
広島市	292,372	13,263	305,635	11,294	48,518	0	0	59,812	0	5,511
呉市	63,339	6,803	70,142	7,990	7,079	0	0	15,069	13	489
竹原市	6,701	0	6,701	0	1,573	0	0	1,573	570	0
三原市	28,838	1,449	30,287	285	3,919	549	0	4,753	148	0
尾道市	39,209	2,882	42,091	4,915	1,564	698	41	7,218	4,817	0
福山市	46,580	23	46,603	8,435	7,420	90,632	0	106,487	128	0
府中市	0	0	0	0	2,072	8,143	0	10,215	0	0
三次市	11,554	1,126	12,680	2,427	751	0	0	3,178	2,017	0
庄原市	6,083	458	6,541	18	2,430	1,652	0	4,100	0	829
大竹市	0	0	0	0	1,889	6,490	0	8,379	0	0
東広島市	55,876	900	56,776	4,558	1,711	0	0	6,269	2,059	0
廿日市市	10,830	673	11,503	841	2,490	20,920	0	24,251	0	0
安芸高田市	6,699	53	6,752	807	77	0	0	884	203	741
江田島市	7,517	692	8,209	1,057	445	0	0	1,502	156	0
市小計	575,598	28,322	603,920	42,627	81,938	129,084	41	253,690	10,111	7,570
府中町	12,826	139	12,965	105	1,328	0	323	1,756	557	784
海田町	8,263	321	8,584	559	0	0	16	575	805	516
熊野町	5,814	0	5,814	0	1,805	0	0	1,805	0	366
坂町	4,008	0	4,008	362	742	0	0	1,104	0	263
安芸太田町	1,230	0	1,230	0	411	0	0	411	0	0
北広島町	3,980	31	4,011	465	164	0	0	629	114	413
大崎上島町	1,973	0	1,973	0	580	0	143	723	0	0
世羅町	0	215	215	52	715	2,498	0	3,265	0	0
神石高原町	0	0	0	78	85	1,064	49	1,276	325	0
町小計	38,094	706	38,800	1,621	5,830	3,562	531	11,544	1,801	2,342
県計	613,692	29,028	642,720	44,248	87,768	132,646	572	265,234	11,912	9,912
県外からの受託	123	0	123	1	0	0	0	1	0	0
県内処理合計	613,815	29,028	642,843	44,249	87,768	132,646	572	265,235	11,912	9,912

資料一表 12 市町別の種類別資源化量

市町名	資源化量（直接資源化量＋中間処理後再生利用量）										直接資源化量			
	紙類	金属類	ガラス類	ペット ボトル	プラス チック類	布類	溶融スラグ	固形燃料	その他	合計	紙類	金属類	ガラス類	ペット ボトル
広島市	10,713	3,640	5,867	1,719	14,796	3,191	0	0	5,873	45,799	0	0	0	0
呉市	4,919	2,164	1,233	360	2	116	0	0	0	8,794	0	13	0	0
竹原市	450	250	43	40	0	110	0	0	10	903	450	0	0	0
三原市	117	620	724	113	814	31	0	274	275	2,968	117	0	0	0
尾道市	3,344	688	766	203	1,444	364	0	349	83	7,241	3,344	226	639	203
福山市	160	3,153	1,922	842	3,399	0	0	53,150	0	62,626	128	0	0	0
府中市	311	300	384	21	528	55	0	3,675	237	5,511	0	0	0	0
三次市	3,432	558	225	125	750	284	0	0	0	5,374	1,733	0	0	0
庄原市	752	317	236	59	310	18	0	1,652	931	4,275	0	0	0	0
大竹市	138	209	181	49	894	17	0	3,415	79	4,982	0	0	0	0
東広島市	2,041	1,274	498	180	913	15	0	0	1	4,922	2,041	1	0	2
廿日市市	822	711	450	147	75	260	0	11,924	71	14,460	0	0	0	0
安芸高田市	199	180	88	11	37	27	0	0	1,209	1,751	198	0	4	0
江田島市	136	342	164	40	0	6	0	0	25	713	136	0	0	0
市小計	27,534	14,406	12,781	3,909	23,962	4,494	0	74,439	8,794	170,319	8,147	240	643	205
府中町	429	474	137	60	5	128	340	0	403	1,976	429	0	0	0
海田町	468	344	170	37	1	59	223	0	257	1,559	468	70	170	37
熊野町	674	262	192	53	127	84	159	0	194	1,745	0	0	0	0
坂町	500	91	97	28	1	62	114	0	136	1,029	0	0	0	0
安芸太田町	55	66	85	3	184	0	0	0	18	411	0	0	0	0
北広島町	124	123	87	7	66	15	0	0	691	1,113	111	0	3	0
大崎上島町	356	51	0	23	40	0	0	0	0	470	0	0	0	0
世羅町	0	126	133	21	148	0	0	1,183	36	1,647	0	0	0	0
神石高原町	245	46	32	11	39	37	0	471	26	907	245	0	0	11
町小計	2,851	1,583	933	243	611	385	836	1,654	1,761	10,857	1,253	70	173	48
県計	30,385	15,989	13,714	4,152	24,573	4,879	836	76,093	10,555	181,176	9,400	310	816	253

(注) 「紙類」には紙パック、紙製容器包装が含まれる。
「プラスチック類」には白色トレイ、容器包装プラスチックが含まれる。
「その他」は、肥料、焼却灰・飛灰のセメント原料化、BDF等。

(単位：t/年)

資源化量		最終処分量				計	処理量 (①+②+③+④)	備考
中間処理施設からの資源化量	合計	直接最終処分量 ①	焼却残さ量	中間処理施設からの残さ量				
41,275	46,786	22,430	30,304	4,888	57,622	374,614		
8,292	8,794	75	0	0	75	78,496	県外受託分を除く	
333	903	279	685	904	1,868	9,123	広島中央	
2,820	2,968	0	4,514	484	4,998	33,739	一部甲世衛生, 三原広域(不燃)	
2,424	7,241	2,039	5,940	0	7,979	53,283	一部甲世衛生	
62,498	62,626	0	8,831	3,074	11,905	153,195		
5,511	5,511	936	0	420	1,356	11,151		
3,357	5,374	241	1,475	542	2,258	16,990		
3,446	4,275	0	0	196	196	10,183		
4,982	4,982	0	0	119	119	8,379		
2,863	4,922	547	7,241	1,985	9,773	64,751	広島中央	
14,460	14,460	1,006	1,364	406	2,776	36,087		
807	1,751	0	0	4	4	7,786	芸北広域	
557	713	1,215	885	153	2,253	10,390	呉市に委託(可燃)	
153,625	171,306	28,768	61,239	13,175	103,182	868,167		
635	1,976	0	466	421	887	15,139	安芸地区(可燃)	
238	1,559	123	307	16	446	9,766	安芸地区(可燃)	
1,379	1,745	0	218	68	286	7,619	安芸地区(可燃)	
766	1,029	82	157	0	239	5,194	安芸地区(可燃)	
411	411	0	166	0	166	1,641	山県郡西部	
586	1,113	0	37	2	39	4,723	芸北広域, 一部山県郡西部	
470	470	0	305	143	448	2,696	広島中央	
1,647	1,647	0	27	99	126	3,265	甲世衛生, 三原広域(不燃)	
582	907	0	0	112	112	1,601		
6,714	10,857	205	1,683	861	2,749	51,644		
160,339	182,163	28,973	62,922	14,036	105,931	919,811		
0	0	0	16	0	16	124	愛媛県今治市が呉市に委託	
160,339	182,163	28,973	62,938	14,036	105,947	919,935		

(単位：t/年)

直接資源化量						中間処理後再生利用量									
プラスチック類	布類	溶融スラグ	固形燃料	その他	合計	紙類	金属類	ガラス	ペットボトル	プラスチック類	布類	溶融スラグ	固形燃料	その他	合計
0	0	0	0	0	0	10,713	3,640	5,867	1,719	14,796	3,191	0	0	5,873	45,799
0	0	0	0	0	13	4,919	2,151	1,233	360	2	116	0	0	0	8,781
0	110	0	0	10	570	0	250	43	40	0	0	0	0	0	333
0	31	0	0	0	148	0	620	724	113	814	0	0	274	275	2,820
0	364	0	0	41	4,817	0	462	127	0	1,444	0	0	349	42	2,424
0	0	0	0	0	128	32	3,153	1,922	842	3,399	0	0	53,150	0	62,498
0	0	0	0	0	0	311	300	384	21	528	55	0	3,675	237	5,511
0	284	0	0	0	2,017	1,699	558	225	125	750	0	0	0	0	3,357
0	0	0	0	0	0	752	317	236	59	310	18	0	1,652	931	4,275
0	0	0	0	0	0	138	209	181	49	894	17	0	3,415	79	4,982
0	15	0	0	0	2,059	0	1,273	498	178	913	0	0	0	1	2,863
0	0	0	0	0	0	822	711	450	147	75	260	0	11,924	71	14,460
0	0	0	0	1	203	1	180	84	11	37	27	0	0	1,208	1,548
0	6	0	0	14	156	0	342	164	40	0	0	0	0	11	557
0	810	0	0	66	10,111	19,387	14,166	12,138	3,704	23,962	3,684	0	74,439	8,728	160,208
0	128	0	0	0	557	0	474	137	60	5	0	340	0	403	1,419
1	59	0	0	0	805	0	274	0	0	0	0	223	0	257	754
0	0	0	0	0	0	674	262	192	53	127	84	159	0	194	1,745
0	0	0	0	0	0	500	91	97	28	1	62	114	0	136	1,029
0	0	0	0	0	0	55	66	85	3	184	0	0	0	18	411
0	0	0	0	0	114	13	123	84	7	66	15	0	0	691	999
0	0	0	0	0	0	356	51	0	23	40	0	0	0	0	470
0	0	0	0	0	0	0	126	133	21	148	0	0	1,183	36	1,647
39	30	0	0	0	325	0	46	32	0	0	7	0	471	26	582
40	217	0	0	0	1,801	1,598	1,513	760	195	571	168	836	1,654	1,761	9,056
40	1,027	0	0	66	11,912	20,985	15,679	12,898	3,899	24,533	3,852	836	76,093	10,489	169,264

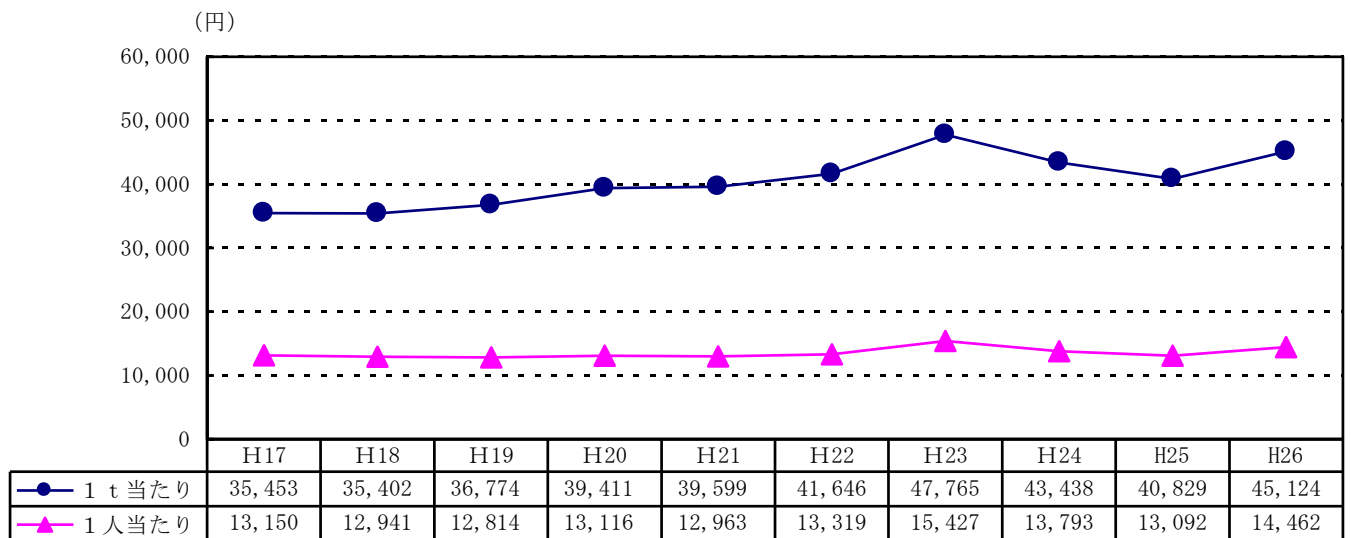
資料一表 13 市町別一括データ

市 町 名	計画処理区域内人口 (人)			ごみ排出量 (t)									1人1日 当たり 排出量 (g/人・日)
	計画収集 人口	自家処理 人口	合 計	収集量						直接 搬入量	計		
				混合ごみ	可燃ごみ	不燃ごみ	資源ごみ	粗大ごみ	その他			小計	
広島市	1,188,315	0	1,188,315	0	281,132	19,857	46,943	4,624	249	352,805	18,531	371,336	856
呉市	236,192	0	236,192	0	57,590	2,547	7,070	2,277	118	69,602	8,990	78,592	912
竹原市	27,833	0	27,833	0	6,132	1,158	374	14	4	7,682	1,441	9,123	898
三原市	98,879	0	98,879	0	25,620	1,496	1,966	252	0	29,334	4,257	33,591	931
尾道市	143,765	0	143,765	0	38,111	4,803	7,545	96	21	50,576	4,779	55,355	1,055
福山市	472,332	0	472,332	0	131,548	4,598	10,590	1,699	0	148,435	4,760	153,195	889
府中市	41,822	0	41,822	0	6,946	591	1,820	0	0	9,357	1,794	11,151	730
三次市	55,446	0	55,446	0	11,004	481	3,028	473	162	15,148	1,842	16,990	840
庄原市	38,443	0	38,443	0	4,856	166	2,441	62	4	7,529	2,654	10,183	726
大竹市	28,326	0	28,326	0	5,533	281	1,613	145	3	7,575	804	8,379	810
東広島市	184,270	0	184,270	0	49,855	397	5,881	1,900	59	58,092	6,659	64,751	963
廿日市市	117,230	25	117,255	0	28,190	706	2,213	1,437	17	32,563	3,524	36,087	843
安芸高田市	30,623	0	30,623	0	5,984	166	216	29	6	6,401	1,385	7,786	697
江田島市	25,649	0	25,649	0	6,693	1,080	441	816	21	9,051	1,339	10,390	1,110
市小計	2,689,125	25	2,689,150	0	659,194	38,327	92,141	13,824	664	804,150	62,759	866,909	883
府中町	51,845	0	51,845	0	11,877	207	1,568	714	14	14,380	759	15,139	800
海田町	29,068	0	29,068	0	7,725	96	933	412	14	9,180	584	9,764	920
熊野町	24,850	0	24,850	0	5,159	63	1,148	481	9	6,860	418	7,278	802
坂町	13,228	0	13,228	0	3,920	82	737	268	5	5,012	182	5,194	1,076
安芸太田町	6,971	0	6,971	0	1,001	16	298	12	2	1,329	312	1,641	645
北広島町	19,690	0	19,690	0	3,457	106	263	13	5	3,844	879	4,723	657
大崎上島町	8,150	0	8,150	0	1,405	173	322	105	4	2,009	687	2,696	906
世羅町	17,400	0	17,400	0	2,370	298	390	50	0	3,108	157	3,265	514
神石高原町	10,064	0	10,064	0	1,005	31	400	0	3	1,439	173	1,612	439
町小計	181,266	0	181,266	0	37,919	1,072	6,059	2,055	56	47,161	4,151	51,312	776
県 計	2,870,391	25	2,870,416	0	697,113	39,399	98,200	15,879	720	851,311	66,910	918,221	876
県外からの受託分	—	—	—	0	89	4	0	0	0	93	31	124	—
県内処理合計	—	—	—	0	697,202	39,403	98,200	15,879	720	851,404	66,941	918,345	876

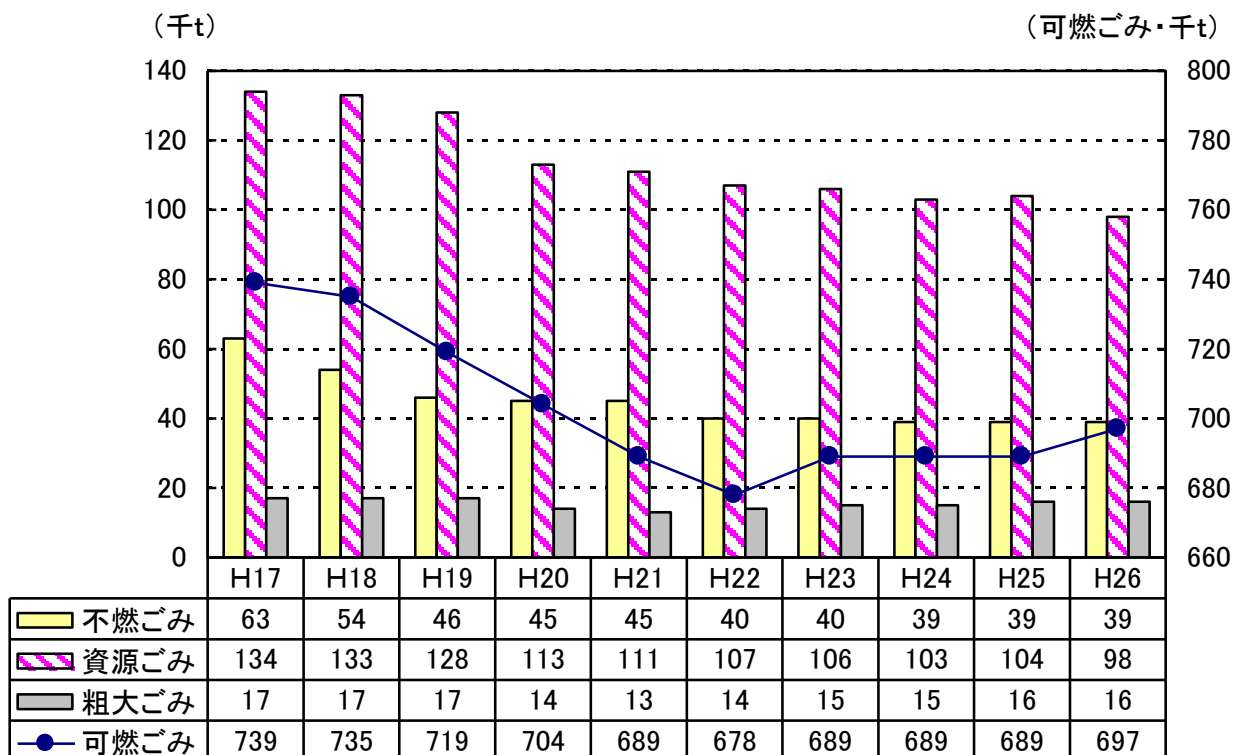
市 町 名	ごみ 処理量 (再掲)	焼却量 (t)			埋立量 (t)				資源化量 (t)	
		直接焼却量 (再掲)	処理残さの 焼却量	合 計	直接埋立量 (再掲)	焼却残さの 埋立量	処理残さの 埋立量	合 計	直接 資源化量 (再掲)	焼却施設 からの 資源化量
広島市	374,614	292,372	13,263	305,635	22,430	30,304	4,888	57,622	0	5,511
呉市	78,496	63,339	6,803	70,142	75	0	0	75	13	489
竹原市	9,123	6,701	0	6,701	279	685	904	1,868	570	0
三原市	33,739	28,838	1,449	30,287	0	4,514	484	4,998	148	0
尾道市	53,283	39,209	2,882	42,091	2,039	5,940	0	7,979	4,817	0
福山市	153,195	46,580	23	46,603	0	8,831	3,074	11,905	128	0
府中市	11,151	0	0	0	936	0	420	1,356	0	0
三次市	16,990	11,554	1,126	12,680	241	1,475	542	2,258	2,017	0
庄原市	10,183	6,083	458	6,541	0	0	196	196	0	829
大竹市	8,379	0	0	0	0	0	119	119	0	0
東広島市	64,751	55,876	900	56,776	547	7,241	1,985	9,773	2,059	0
廿日市市	36,087	10,830	673	11,503	1,006	1,364	406	2,776	0	0
安芸高田市	7,786	6,699	53	6,752	0	0	4	4	203	741
江田島市	10,390	7,517	692	8,209	1,215	885	153	2,253	156	0
市小計	868,167	575,598	28,322	603,920	28,768	61,239	13,175	103,182	10,111	7,570
府中町	15,139	12,826	139	12,965	0	466	421	887	557	784
海田町	9,766	8,263	321	8,584	123	307	16	446	805	516
熊野町	7,619	5,814	0	5,814	0	218	68	286	0	366
坂町	5,194	4,008	0	4,008	82	157	0	239	0	263
安芸太田町	1,641	1,230	0	1,230	0	166	0	166	0	0
北広島町	4,723	3,980	31	4,011	0	37	2	39	114	413
大崎上島町	2,696	1,973	0	1,973	0	305	143	448	0	0
世羅町	3,265	0	215	215	0	27	99	126	0	0
神石高原町	1,601	0	0	0	0	0	112	112	325	0
町小計	51,644	38,094	706	38,800	205	1,683	861	2,749	1,801	2,342
県 計	919,811	613,692	29,028	642,720	28,973	62,922	14,036	105,931	11,912	9,912
県外からの受託分	124	123	0	123	0	16	0	16	0	0
県内処理合計	919,935	613,815	29,028	642,843	28,973	62,938	14,036	105,947	11,912	9,912

集団回収量を加味した排出量 (t)			自家 処理量 (t)	ごみ処理量 (t)								備 考	
集団 回収量	計	1人1日 当たり 排出量 (g/人・日)		直接 焼却量	中間処理量 (焼却処理施設を除く)				直接 埋立量	直接 資源化量	合計		
					粗大ごみ 処理施設	資源化 施設	燃料化 施設	その他					小計
0	371,336	856	0	292,372	11,294	48,518	0	0	59,812	22,430	0	374,614	
4,722	83,314	966	0	63,339	7,990	7,079	0	0	15,069	75	13	78,496	受託分を除く
329	9,452	930	0	6,701	0	1,573	0	0	1,573	279	570	9,123	広島中央
1,738	35,329	979	0	28,838	285	3,919	549	0	4,753	0	148	33,739	一部甲世衛生, 三原広域
90	55,445	1,057	0	39,209	4,915	1,564	698	41	7,218	2,039	4,817	53,283	一部甲世衛生
9,646	162,841	945	0	46,580	8,435	7,420	90,632	0	106,487	0	128	153,195	
466	11,617	761	0	0	0	2,072	8,143	0	10,215	936	0	11,151	
0	16,990	840	0	11,554	2,427	751	0	0	3,178	241	2,017	16,990	
0	10,183	726	0	6,083	18	2,430	1,652	0	4,100	0	0	10,183	
1,080	9,459	915	0	0	0	1,889	6,490	0	8,379	0	0	8,379	
2,425	67,176	999	0	55,876	4,558	1,711	0	0	6,269	547	2,059	64,751	広島中央
1,229	37,316	872	4	10,830	841	2,490	20,920	0	24,251	1,006	0	36,087	
754	8,540	764	0	6,699	807	77	0	0	884	0	203	7,786	芸北広域
617	11,007	1,176	0	7,517	1,057	445	0	0	1,502	1,215	156	10,390	呉市へ委託 (焼却処理)
23,096	890,005	907	4	575,598	42,627	81,938	129,084	41	253,690	28,768	10,111	868,167	
0	15,139	800	0	12,826	105	1,328	0	323	1,756	0	557	15,139	安芸地区 (可燃)
0	9,764	920	0	8,263	559	0	0	16	575	123	805	9,766	安芸地区 (可燃)
60	7,338	809	0	5,814	0	1,805	0	0	1,805	0	0	7,619	安芸地区 (可燃)
0	5,194	1,076	0	4,008	362	742	0	0	1,104	82	0	5,194	安芸地区 (可燃)
0	1,641	645	0	1,230	0	411	0	0	411	0	0	1,641	山県郡西部
423	5,146	716	0	3,980	465	164	0	0	629	0	114	4,723	芸北広域, 一部山県郡西部
0	2,696	906	0	1,973	0	580	0	143	723	0	0	2,696	広島中央
7	3,272	515	0	0	52	715	2,498	0	3,265	0	0	3,265	甲世衛生, 三原広域
0	1,612	439	0	0	78	85	1,064	49	1,276	0	325	1,601	
490	51,802	783	0	38,094	1,621	5,830	3,562	531	11,544	205	1,801	51,644	
23,586	941,807	899	4	613,692	44,248	87,768	132,646	572	265,234	28,973	11,912	919,811	
—	—	—	—	123	1	0	0	0	1	0	0	124	愛媛県今治市が呉市へ委託
23,586	941,807	899	4	613,815	44,249	87,768	132,646	572	265,235	28,973	11,912	919,935	

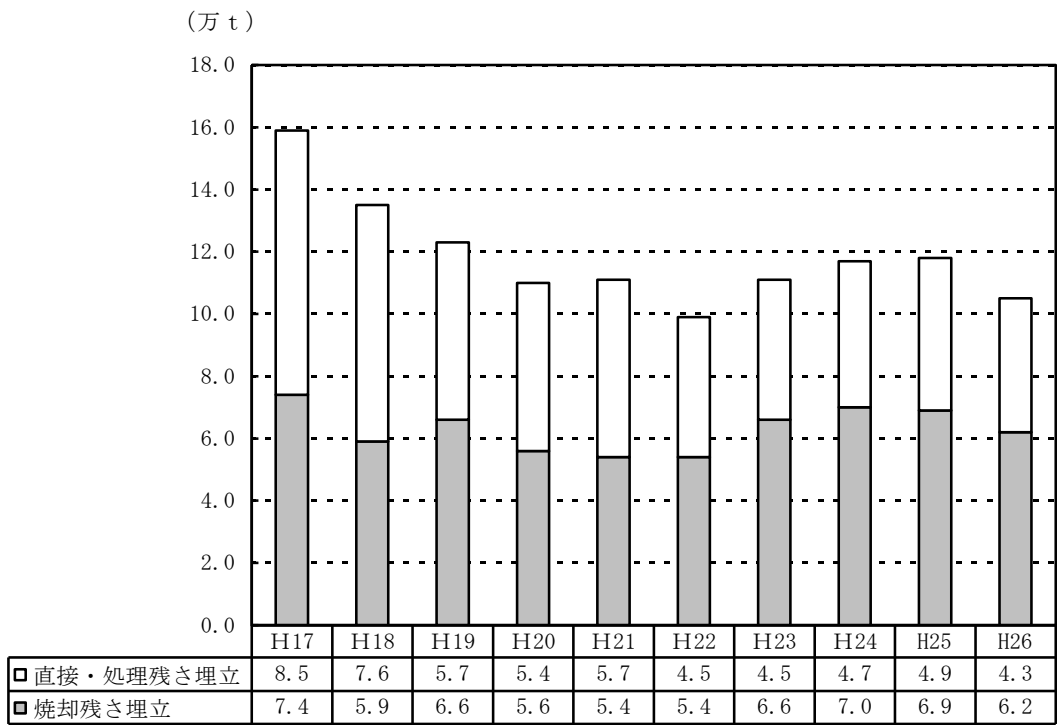
資源化量 (t)				合計	集団回収 量 (再掲)	集団回収量 を含む 資源化量 (t)	資源化率		リサイクル 率		リサイクル 率 (ごみ燃料 化量を除 く)		報 奨 金 団 体 有 無	備 考
粗大ごみ 処理施設	資源化 施設	燃料化 施設	小計				(%)	順 位	(%)	順 位	(%)	順 位		
1,387	39,888	0	41,275	46,786	0	46,786	12.5%	18	12.6%	21	12.6%	17		
1,213	7,079	0	8,292	8,794	4,722	13,516	11.2%	19	16.2%	15	16.2%	12	○	県外受託分を除く
0	333	0	333	903	329	1,232	9.9%	20	13.0%	20	13.0%	16	○	広島中央
173	2,373	274	2,820	2,968	1,738	4,706	8.8%	21	13.3%	17	12.5%	19	○	一部甲世衛生, 三原広域 (不燃)
589	1,486	349	2,424	7,241	90	7,331	13.6%	16	13.2%	18	12.6%	18	○	一部甲世衛生
5,383	3,965	53,150	62,498	62,626	9,646	72,272	40.9%	6	44.4%	5	11.7%	21	○	
0	1,836	3,675	5,511	5,511	466	5,977	49.4%	4	51.5%	3	19.8%	9	○	
908	2,449	0	3,357	5,374	0	5,374	31.6%	8	31.6%	8	31.6%	1	○	
18	1,776	1,652	3,446	4,275	0	4,275	42.0%	5	42.0%	7	25.8%	6	○	
0	1,567	3,415	4,982	4,982	1,080	6,062	59.5%	1	64.1%	1	28.0%	4	○	
1,786	1,077	0	2,863	4,922	2,425	7,347	7.6%	22	10.9%	23	10.9%	22	○	広島中央
476	2,023	11,961	14,460	14,460	1,229	15,689	40.1%	7	42.0%	6	10.0%	23	○	
758	49	0	807	1,751	754	2,505	22.5%	12	29.3%	10	29.3%	3	○	芸北広域
219	338	0	557	713	617	1,330	6.9%	23	12.1%	22	12.1%	20	○	呉市へ委託 (焼却処理)
12,910	66,239	74,476	153,625	171,306	23,096	194,402	19.7%		21.8%		13.5%		13	
0	635	0	635	1,976	0	1,976	13.1%	17	13.1%	19	13.1%	15		安芸地区 (可燃)
238	0	0	238	1,559	0	1,559	16.0%	15	16.0%	16	16.0%	13	○	安芸地区 (可燃)
0	1,379	0	1,379	1,745	60	1,805	22.9%	11	24.6%	12	24.6%	8	○	安芸地区 (可燃)
31	735	0	766	1,029	0	1,029	19.8%	13	19.8%	13	19.8%	10		安芸地区 (可燃)
0	411	0	411	411	0	411	25.0%	9	25.0%	11	25.0%	7		山県郡西部
437	149	0	586	1,113	423	1,536	23.6%	10	29.8%	9	29.8%	2	○	芸北広域, 一部山県郡西部
0	470	0	470	470	0	470	17.4%	14	17.4%	14	17.4%	11		広島中央
31	433	1,183	1,647	1,647	7	1,654	50.4%	3	50.6%	4	14.4%	14		甲世衛生, 三原広域 (不燃)
20	91	471	582	907	0	907	56.7%	2	56.3%	2	27.0%	5		
757	4,303	1,654	6,714	10,857	490	11,347	21.0%		21.9%		18.7%		3	
13,667	70,542	76,130	160,339	182,163	23,586	205,749	19.8%		21.8%		13.8%		16	
0	0	0	0	0	0	0								愛媛県今治市が呉市へ委託
13,667	70,542	76,130	160,339	182,163	23,586	205,749							16	



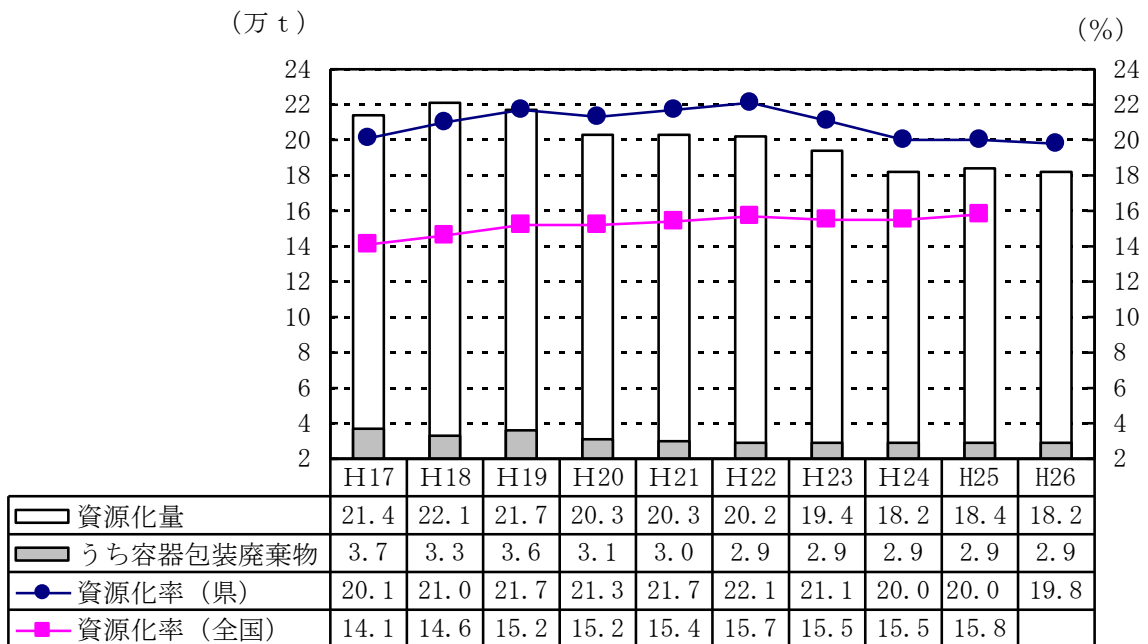
資料一図1 ごみ1 t 当たり及び1 人 当たりのごみ処理事業経費の推移



資料一図2 ごみの種類別排出量の推移



資料一図3 埋立処理の推移



資料一図4 資源化状況の推移

※ 容器包装廃棄物とは、紙パック、紙製容器包装、ペットボトル、白色トレイ、容器包装プラスチックを容器包装に係る分別収集及び再商品化の促進等に関する法律に基づき市町等が分別収集し、再商品化されたものをいう。

なお、平成24年度までは、紙パック、紙製容器包装以外の紙類もこれに含めていたので除いた値に訂正する。

ただし、平成20年度以前は分類が細分化されていなかったため、参考数値とする。

資料一表 14 市町別のし尿の処理事業経費

市町 事務組合名	建設・改良費						処理及び維持管理費					
	工事費				調査費	組合 分担金	小計	人件費	処理費			
	収集運搬	中間処理	最終処分	その他					収集運搬	中間処理	最終処分	
広島市	0	0	0	0	0	0	0	108,207	0	1,433	0	
呉市	0	0	0	0	0	0	0	59,600	6,953	96,072	0	
竹原市	0	0	0	0	0	0	0	3,800	0	0	0	
三原市	0	296,176	0	0	0	0	296,176	23,147	3,236	1,334	0	
尾道市	0	15,822	0	0	0	0	15,822	217,666	12,687	60,345	193,647	
福山市	158,761	0	0	0	0	0	158,761	123,936	54,979	196,024	0	
府中市	0	0	0	0	0	0	0	38,410	0	52,102	0	
三次市	0	0	0	0	0	0	0	40,398	0	54,855	0	
庄原市	0	0	0	0	0	0	0	0	0	78,839	0	
大竹市	0	0	0	0	0	0	0	0	309	13,467	0	
東広島市	0	0	0	0	0	0	0	10,148	0	0	0	
廿日市市	0	0	0	0	0	0	0	7,907	490	110,519	0	
安芸高田市	0	0	0	0	0	0	0	0	0	0	62,813	
江田島市	0	0	0	0	0	0	0	28,765	0	39,715	0	
市小計	158,761	311,998	0	0	0	0	470,759	661,984	78,654	704,705	256,460	
府中町	0	0	0	0	0	3,207	3,207	0	0	0	0	
海田町	0	0	0	0	0	0	0	0	0	0	0	
熊野町	0	0	0	0	0	0	0	0	0	0	0	
坂町	0	0	0	0	0	0	0	0	0	0	0	
安芸太田町	0	0	0	0	0	0	0	0	0	0	0	
北広島町	0	0	0	0	4,752	0	4,752	15,187	0	26,026	0	
大崎上島町	0	0	0	0	0	0	0	0	0	0	0	
世羅町	0	0	0	0	0	0	0	0	0	0	0	
神石高原町	0	17,284	0	0	0	0	17,284	17,037	2,403	27,650	0	
町小計	0	17,284	0	0	4,752	3,207	25,243	32,224	2,403	53,676	0	
安芸地区	0	0	0	0	16,092	0	16,092	115,742	0	92,057	0	
山県郡西部	0	0	0	0	0	0	0	44,147	4,057	27,191	0	
甲世衛生	0	0	0	0	0	0	0	7,193	0	66,728	0	
三原広域	0	0	0	0	0	0	0	0	0	0	0	
芸北広域	0	0	0	0	0	0	0	0	0	0	0	
広島中央	0	0	0	0	0	0	0	61,068	0	196,939	0	
組合小計	0	0	0	0	16,092	-	16,092	228,150	4,057	382,915	0	
県計	158,761	329,282	0	0	20,844	3,207	512,094	922,358	85,114	1,141,296	256,460	

資料一表 15 市町別のし尿収集運搬機材の状況

市町 事務組合名	直営								委託業者分							
	収集車			運搬車			船舶		収集車			運搬車			船舶	
	パキユ ーム車	積載量 (k1)	その他	積載量 (k1)	台数	積載量 (k1)	隻数	積載量 (k1)	パキユ ーム車	積載量 (k1)	その他	積載量 (k1)	台数	積載量 (k1)	隻数	積載量 (k1)
広島市	0	0	0	0	0	0	0	0	33	78	0	0	0	0	0	0
呉市	0	0	0	0	0	0	0	0	1	4	0	0	0	0	0	0
竹原市	0	0	0	0	0	0	0	0	0	0	0	0	0	0	0	0
三原市	0	0	0	0	0	0	0	0	2	5	0	0	0	0	0	0
尾道市	8	16	0	0	0	0	0	0	4	16	0	0	0	0	0	0
福山市	0	0	0	0	0	0	0	0	2	2	0	0	12	121	0	0
府中市	0	0	0	0	0	0	0	0	0	0	0	0	0	0	0	0
三次市	0	0	0	0	0	0	0	0	0	0	0	0	0	0	0	0
庄原市	0	0	0	0	0	0	0	0	0	0	0	0	0	0	0	0
大竹市	0	0	0	0	0	0	0	0	1	2	0	0	0	0	0	0
東広島市	0	0	0	0	0	0	0	0	0	0	0	0	0	0	0	0
廿日市市	1	2	0	0	0	0	0	0	0	0	0	0	0	0	0	0
安芸高田市	0	0	0	0	0	0	0	0	22	81	0	0	0	0	0	0
江田島市	0	0	0	0	0	0	0	0	0	0	0	0	0	0	0	0
市小計	9	18	0	0	0	0	0	0	65	188	0	0	12	121	0	0
府中町	0	0	0	0	0	0	0	0	0	0	0	0	0	0	0	0
海田町	0	0	0	0	0	0	0	0	0	0	0	0	0	0	0	0
熊野町	0	0	0	0	0	0	0	0	0	0	0	0	0	0	0	0
坂町	0	0	0	0	0	0	0	0	0	0	0	0	0	0	0	0
安芸太田町	0	0	0	0	0	0	0	0	0	0	0	0	0	0	0	0
北広島町	0	0	0	0	0	0	0	0	0	0	0	0	0	0	0	0
大崎上島町	0	0	0	0	0	0	0	0	0	0	0	0	0	0	0	0
世羅町	0	0	0	0	0	0	0	0	0	0	0	0	0	0	0	0
神石高原町	3	9	0	0	0	0	0	0	0	0	0	0	0	0	0	0
町小計	3	9	0	0	0	0	0	0	0	0	0	0	0	0	0	0
安芸地区	0	0	0	0	0	0	0	0	14	34	0	0	0	0	0	0
山県郡西部	3	8	0	0	0	0	0	0	0	0	0	0	0	0	0	0
甲世衛生	0	0	0	0	0	0	0	0	0	0	0	0	0	0	0	0
三原広域	0	0	0	0	0	0	0	0	0	0	0	0	0	0	0	0
芸北広域	0	0	0	0	0	0	0	0	0	0	0	0	0	0	0	0
広島中央	0	0	0	0	0	0	0	0	0	0	0	0	0	0	0	0
組合小計	3	8	0	0	0	0	0	0	14	34	0	0	0	0	0	0
県計	15	35	0	0	0	0	0	0	79	222	0	0	12	121	0	0

(注) 市町の数値については、事務組合が所有している車輛、船舶及び事務組合が委託又は許可業者に行わせている分を含まない。

(単位：千円)

処理及び維持管理費										小計	その他	合計	備考
車輛等 購入費	委託費				組合 分担金	調査 研究費							
	収集運搬	中間処理	最終処分	その他									
0	0	827,126	0	0	262,535	0	1,199,301	115,847	1,315,148	一部安芸地区			
0	11,497	122,423	0	0	0	0	296,545	24	296,569				
0	0	0	0	0	69,750	0	73,550	0	73,550	広島中央			
0	477	107,980	0	0	0	0	136,174	0	432,350	一部甲世衛生			
0	10,940	1,362	19,899	0	0	0	516,546	0	532,368				
0	143,296	186,170	0	0	0	0	704,405	0	863,166				
0	1,127	4,269	0	0	0	0	95,908	33,448	129,356				
0	0	119,490	0	0	0	0	214,743	0	214,743				
0	0	53,856	0	0	0	0	132,695	5,196	137,891				
0	21,085	12,771	0	0	0	0	47,632	19	47,651				
0	0	0	0	0	307,175	0	317,323	0	317,323	広島中央			
0	782	127,184	0	0	0	0	246,882	0	246,882				
0	75,220	0	0	0	0	0	138,033	0	138,033				
0	0	0	0	0	0	0	68,480	0	68,480				
0	264,424	1,562,631	19,899	0	639,460	0	4,188,217	154,534	4,813,510				
0	0	0	0	0	89,158	0	89,158	0	92,365	安芸地区			
0	0	0	0	0	53,489	0	53,489	0	53,489	安芸地区			
0	0	0	0	0	26,717	0	26,717	0	26,717	安芸地区			
0	0	0	0	0	12,441	0	12,441	0	12,441	安芸地区			
0	0	0	0	0	15,982	0	15,982	0	15,982	山県郡西部			
0	0	0	0	0	7,429	0	48,642	605	53,999	一部山県郡西部			
0	0	0	0	0	57,215	0	57,215	0	57,215	広島中央			
0	0	0	0	0	79,930	0	79,930	0	79,930	甲世衛生			
0	0	2,136	0	2,166	0	0	51,392	2,827	71,503				
0	0	2,136	0	2,166	342,361	0	434,966	3,432	463,641				
4,288	0	326,693	0	11,056	0	0	549,836	15,329	581,257				
0	0	8,927	0	0	0	0	84,322	4,824	89,146				
0	0	41,896	0	0	0	0	115,817	10,219	126,036				
0	0	0	0	0	0	0	0	0	0				
0	0	0	0	0	0	0	0	0	0				
0	0	179,327	0	0	0	0	437,334	38,691	476,025				
4,288	0	556,843	0	11,056	-	0	1,187,309	69,063	1,272,464				
4,288	264,424	2,121,610	19,899	13,222	981,821	0	5,810,492	227,029	6,549,615				

許可業者分							合計								
収集車			運搬車		船舶		収集車			運搬車		船舶			
パキユーム車	積載量(kl)	その他	積載量(kl)	台数	積載量(kl)	隻数	積載量(kl)	パキユーム車	積載量(kl)	その他	積載量(kl)	台数	積載量(kl)	隻数	積載量(kl)
60	236	0	0	0	0	0	0	93	314	0	0	0	0	0	0
54	147	0	0	0	0	0	0	55	151	0	0	0	0	0	0
9	16	0	0	0	0	0	0	9	16	0	0	0	0	0	0
40	155	0	0	0	0	0	0	42	160	0	0	0	0	0	0
88	273	0	0	0	0	0	0	100	305	0	0	0	0	0	0
124	446	4	14	0	0	0	0	126	448	4	14	12	121	0	0
18	50	0	0	0	0	0	0	18	50	0	0	0	0	0	0
28	106	0	0	0	0	0	0	28	106	0	0	0	0	0	0
20	62	0	0	0	0	0	0	20	62	0	0	0	0	0	0
29	80	0	0	0	0	0	0	30	82	0	0	0	0	0	0
34	111	0	0	0	0	0	0	34	111	0	0	0	0	0	0
24	72	0	0	5	16	0	0	25	74	0	0	5	16	0	0
0	0	0	0	0	0	0	0	22	81	0	0	0	0	0	0
21	51	0	0	0	0	0	0	21	51	0	0	0	0	0	0
549	1,805	4	14	5	16	0	0	623	2,011	4	14	17	137	0	0
0	0	0	0	0	0	0	0	0	0	0	0	0	0	0	0
0	0	0	0	0	0	0	0	0	0	0	0	0	0	0	0
0	0	0	0	0	0	0	0	0	0	0	0	0	0	0	0
0	0	0	0	0	0	0	0	0	0	0	0	0	0	0	0
0	0	0	0	0	0	0	0	0	0	0	0	0	0	0	0
7	32	0	0	0	0	0	0	7	32	0	0	0	0	0	0
7	15	0	0	0	0	0	0	7	15	0	0	0	0	0	0
17	71	0	0	0	0	0	0	17	71	0	0	0	0	0	0
31	111	0	0	0	0	0	0	34	120	0	0	0	0	0	0
62	229	0	0	0	0	0	0	65	238	0	0	0	0	0	0
19	67	0	0	0	0	0	0	33	101	0	0	0	0	0	0
6	29	2	6	0	0	0	0	9	37	2	6	0	0	0	0
0	0	0	0	0	0	0	0	0	0	0	0	0	0	0	0
0	0	0	0	0	0	0	0	0	0	0	0	0	0	0	0
0	0	0	0	0	0	0	0	0	0	0	0	0	0	0	0
0	0	0	0	0	0	0	0	0	0	0	0	0	0	0	0
0	0	0	0	0	0	0	0	0	0	0	0	0	0	0	0
25	96	2	6	0	0	0	0	42	138	2	6	0	0	0	0
636	2,130	6	20	5	16	0	0	730	2,387	6	20	17	137	0	0

資料一表 16 市町別の水洗化人口・非水洗化人口

(単位：人)

市町名	総人口	非水洗化人口				水洗化人口						備考
		非水洗化人口	非水洗化率	計画収集	自家処理	水洗化人口	水洗化率	公共下水道	コミュニティプラント	浄化槽	うち合併処理	
広島市	1,188,315	24,161	2.0%	24,161	0	1,164,154	98.0%	1,079,669	0	84,485	53,042	一部安芸地区
呉市	236,192	19,787	8.4%	19,787	0	216,405	91.6%	194,204	864	21,337	11,291	
竹原市	27,833	7,153	25.7%	7,153	0	20,680	74.3%	2,969	0	17,711	6,089	広島中央
三原市	98,879	20,456	20.7%	19,582	874	78,423	79.3%	32,716	0	45,707	27,950	一部甲世衛生
尾道市	143,765	74,753	52.0%	74,753	0	69,012	48.0%	13,532	0	55,480	44,055	
福山市	472,332	64,707	13.7%	62,890	1,817	407,625	86.3%	304,798	0	102,827	48,348	
府中市	41,822	6,555	15.7%	6,144	411	35,267	84.3%	8,989	0	26,278	9,913	
三次市	55,446	17,412	31.4%	12,202	5,210	38,034	68.6%	14,472	0	23,562	17,884	
庄原市	38,443	15,037	39.1%	12,030	3,007	23,406	60.9%	12,470	0	10,936	10,300	
大竹市	28,326	371	1.3%	371	0	27,955	98.7%	26,537	0	1,418	1,262	
東広島市	184,270	22,279	12.1%	22,279	0	161,991	87.9%	66,079	0	95,912	78,130	広島中央
廿日市市	117,255	9,949	8.5%	9,949	0	107,306	91.5%	49,798	13,157	44,351	33,246	
安芸高田市	30,623	9,526	31.1%	9,526	0	21,097	68.9%	7,695	82	13,320	12,040	
江田島市	25,649	9,060	35.3%	9,060	0	16,589	64.7%	9,538	0	7,051	3,955	
市小計	2,689,150	301,206	11.2%	289,887	11,319	2,387,944	88.8%	1,823,466	14,103	550,375	357,505	
府中町	51,845	2,444	4.7%	2,436	8	49,401	95.3%	42,145	0	7,256	2,409	安芸地区
海田町	29,068	772	2.7%	772	0	28,296	97.3%	25,883	0	2,413	417	安芸地区
熊野町	24,850	1,235	5.0%	1,235	0	23,615	95.0%	22,299	0	1,316	765	安芸地区
坂町	13,228	227	1.7%	227	0	13,001	98.3%	12,734	0	267	53	安芸地区
安芸太田町	6,971	1,430	20.5%	1,380	50	5,541	79.5%	2,155	0	3,386	3,192	山県郡西部
北広島町	19,690	1,878	9.5%	1,123	755	17,812	90.5%	7,369	0	10,443	9,462	一部山県郡西部
大崎上島町	8,150	2,624	32.2%	2,624	0	5,526	67.8%	1,877	0	3,649	2,882	広島中央
世羅町	17,400	5,242	30.1%	5,242	0	12,158	69.9%	572	0	11,586	8,437	甲世衛生
神石高原町	10,064	2,732	27.1%	2,088	644	7,332	72.9%	0	0	7,332	7,019	
町小計	181,266	18,584	10.3%	17,127	1,457	162,682	89.7%	115,034	0	47,648	34,636	
県計	2,870,416	319,790	11.1%	307,014	12,776	2,550,626	88.9%	1,938,500	14,103	598,023	392,141	

資料一表 17 市町別のし尿及び浄化槽汚泥の収集形態別収集量，手数料，形態別処理量及び自家処理量

(単位：kl/年)

市町名	し尿収集量									手数料			備考	
	直営			委託			許可			合計	従量制	定額制		無料
	し尿	浄化槽汚泥	小計	し尿	浄化槽汚泥	小計	し尿	浄化槽汚泥	小計					
広島市	0	0	0	31,887	0	31,887	0	38,947	38,947	70,834	○			一部安芸地区
呉市	0	0	0	85	0	85	15,661	17,389	33,050	33,135	○			
竹原市	0	0	0	0	0	0	4,110	13,096	17,206	17,206	○			広島中央
三原市	0	0	0	38	7	45	15,001	37,551	52,552	52,597	○	○		一部甲世衛生
尾道市	11,696	0	11,696	203	0	203	43,797	49,185	92,982	104,881	○			
福山市	0	0	0	154	0	154	31,730	77,108	108,838	108,992	○	○		
府中市	0	0	0	0	0	0	6,368	17,795	24,163	24,163	○			
三次市	0	0	0	0	0	0	9,711	22,645	32,356	32,356	○			
庄原市	0	0	0	0	0	0	6,667	11,801	18,468	18,468	○			
大竹市	0	0	0	507	0	507	0	2,476	2,476	2,983	○			
東広島市	0	0	0	0	0	0	18,355	62,670	81,025	81,025	○			広島中央
廿日市市	0	0	0	9	0	9	6,929	28,712	35,641	35,650	○			実施していない
安芸高田市	0	0	0	4,559	6,206	10,765	0	10,639	10,639	21,404	○			
江田島市	0	0	0	0	0	0	5,508	4,583	10,091	10,091	○			
市小計	11,696	0	11,696	37,442	6,213	43,655	163,837	394,597	558,434	613,785	11	2	0	
府中町	0	0	0	1,492	0	1,492	0	4,934	4,934	6,426	○			安芸地区
海田町	0	0	0	869	0	869	0	1,330	1,330	2,199	○			安芸地区
熊野町	0	0	0	1,361	0	1,361	0	1,895	1,895	3,256	○			安芸地区
坂町	0	0	0	222	0	222	0	442	442	664	○			安芸地区
安芸太田町	903	0	903	0	0	0	0	2,586	2,586	3,489	○			山県郡西部
北広島町	225	0	225	0	0	0	1,499	8,754	10,253	10,478	○			一部山県郡西部
大崎上島町	0	0	0	0	0	0	2,128	2,399	4,527	4,527	○			広島中央
世羅町	0	0	0	0	0	0	3,541	10,985	14,526	14,526	○			甲世衛生
神石高原町	1,039	0	1,039	0	0	0	0	4,312	4,312	5,351	○			
町小計	2,167	0	2,167	3,944	0	3,944	7,168	37,637	44,805	50,916	9	0	0	
県計	13,863	0	13,863	41,386	6,213	47,599	171,005	432,234	603,239	664,701	20	2	0	

(注) 手数料は、し尿収集手数料を示しており、最も比重の高いものを計上している。

(単位：kl/年)

市町名	し尿処理量								自家処理量			備考	
	し尿				浄化槽汚泥				合計	し尿	浄化槽汚泥		合計
	し尿処理施設	下水道投入	農地還元その他	小計	し尿処理施設	下水道投入	農地還元その他	小計					
広島市	4,266	27,621	0	31,887	4,307	34,640	0	38,947	70,834	0	0	0	一部安芸地区
呉市	14,325	1,336	0	15,661	14,622	2,767	0	17,389	33,050	4	0	4	
竹原市	4,110	0	0	4,110	13,096	0	0	13,096	17,206	0	0	0	広島中央
三原市	15,039	0	0	15,039	37,558	0	0	37,558	52,597	450	0	450	一部甲世衛生
尾道市	48,396	0	0	48,396	45,481	0	0	45,481	93,877	0	0	0	
福山市	31,692	0	0	31,692	78,669	0	0	78,669	110,361	796	0	796	
府中市	6,368	0	0	6,368	17,795	0	0	17,795	24,163	67	0	67	
三次市	9,711	0	0	9,711	22,645	0	0	22,645	32,356	4,140	0	4,140	
庄原市	6,667	0	0	6,667	11,801	0	0	11,801	18,468	1,279	0	1,279	
大竹市	0	507	0	507	0	2,476	0	2,476	2,983	0	0	0	
東広島市	18,355	0	0	18,355	62,670	0	0	62,670	81,025	0	0	0	広島中央
廿日市市	6,929	9	0	6,938	28,712	0	0	28,712	35,650	0	0	0	
安芸高田市	4,559	0	0	4,559	16,845	0	0	16,845	21,404	0	0	0	
江田島市	0	5,508	0	5,508	0	4,583	0	4,583	10,091	0	0	0	
市小計	170,417	34,981	0	205,398	354,201	44,466	0	398,667	604,065	6,736	0	6,736	
府中町	1,492	0	0	1,492	4,934	0	0	4,934	6,426	5	0	5	安芸地区
海田町	869	0	0	869	1,330	0	0	1,330	2,199	0	0	0	安芸地区
熊野町	1,361	0	0	1,361	1,895	0	0	1,895	3,256	0	0	0	安芸地区
坂町	228	0	0	228	442	0	0	442	670	0	0	0	安芸地区
安芸太田町	903	0	0	903	2,586	0	0	2,586	3,489	33	0	33	山県郡西部
北広島町	1,724	0	0	1,724	8,754	0	0	8,754	10,478	588	0	588	一部山県郡西部
大崎上島町	2,128	0	0	2,128	2,399	0	0	2,399	4,527	0	0	0	広島中央
世羅町	3,541	0	0	3,541	10,985	0	0	10,985	14,526	0	0	0	甲世衛生
神石高原町	1,039	0	0	1,039	4,312	0	0	4,312	5,351	320	0	320	
町小計	13,285	0	0	13,285	37,637	0	0	37,637	50,922	946	0	946	
県計	183,702	34,981	0	218,683	391,838	44,466	0	436,304	654,987	7,682	0	7,682	
県外からの委託分	0	54	0	54	0	287	0	287	341	0	0	0	山口県和木町が大竹市へ委託
県内処理合計	183,702	35,035	0	218,737	391,838	44,753	0	436,591	655,328	7,682	0	7,682	

資料一表 18 浄化槽の人槽別設置基数の推移

(単位：基)

種類	人槽 年度	200人槽以下				201人～500人槽			501人槽以上							合計		
		～20	21～100	101～200	小計	201～300	301～500	小計	501～1,000	1,001～2,000	2,001～3,000	3,001～4,000	4,001～5,000	5,001～10,000	10,001～		小計	
単独処理浄化槽	旧構造基準適用	21	30,242	6,171	570	36,983	145	76	221	8	3	4	0	0	0	0	15	37,219
		22	27,606	5,445	530	33,581	130	69	199	7	3	3	0	0	0	0	13	33,793
		23	25,889	5,086	466	31,441	126	66	192	5	3	3	0	0	0	0	11	31,644
		24	24,820	4,638	415	29,873	111	67	178	5	3	3	0	0	0	0	11	30,062
		25	23,866	4,480	402	28,748	110	64	174	5	3	3	0	0	0	0	11	28,933
		26	22,345	3,944	361	26,650	101	58	159	4	3	2	0	0	0	0	9	26,818
	新構造基準適用	21	63,035	6,745	40	69,820	7	6	13	1	0	0	0	0	0	0	1	69,834
		22	62,103	6,474	40	68,617	8	5	13	1	0	0	1	0	0	0	2	68,632
		23	59,553	6,186	43	65,782	7	4	11	2	1	0	0	0	0	0	3	65,796
		24	58,229	5,734	39	64,002	7	6	13	2	1	0	0	0	0	0	3	64,018
		25	55,915	5,599	37	61,551	7	6	13	2	1	0	0	0	0	0	3	61,567
		26	54,108	5,194	31	59,333	7	6	13	2	1	0	0	0	0	0	3	59,349
	計	21	93,277	12,916	610	106,803	152	82	234	9	3	4	0	0	0	0	16	107,053
		22	89,709	11,919	570	102,198	138	74	212	8	3	3	1	0	0	0	15	102,425
		23	85,442	11,272	509	97,223	133	70	203	7	4	3	0	0	0	0	14	97,440
		24	83,049	10,372	454	93,875	118	73	191	7	4	3	0	0	0	0	14	94,080
		25	79,781	10,079	439	90,299	117	70	187	7	4	3	0	0	0	0	14	90,500
		26	76,453	9,138	392	85,983	108	64	172	6	4	2	0	0	0	0	12	86,167
合併処理浄化槽	旧構造基準適用	21	2,648	193	93	2,934	42	63	105	20	19	7	4	1	1	2	54	3,093
		22	2,326	174	84	2,584	37	61	98	17	14	6	4	1	1	2	45	2,727
		23	2,165	159	86	2,410	35	60	95	19	11	5	4	1	1	2	43	2,548
		24	2,047	133	58	2,238	24	47	71	16	10	6	4	1	1	2	40	2,349
		25	2,165	129	54	2,348	22	46	68	15	8	6	3	1	2	2	37	2,453
		26	2,064	100	51	2,215	22	45	67	15	8	5	3	1	2	2	36	2,318
	新構造基準適用	21	72,463	4,403	918	77,784	337	288	625	122	98	27	4	9	7	3	270	78,679
		22	74,480	4,200	869	79,549	331	280	611	120	100	25	4	9	6	2	266	80,426
		23	76,815	4,271	858	81,944	335	283	618	124	100	26	4	9	6	2	271	82,833
		24	78,454	4,073	839	83,366	331	279	610	118	93	29	5	8	6	1	260	84,236
		25	80,972	4,203	817	85,992	326	278	604	120	94	28	6	7	4	1	260	86,856
		26	82,535	4,199	800	87,534	314	264	578	119	93	28	5	8	4	1	258	88,370
	計	21	75,111	4,596	1,011	80,718	379	351	730	142	117	34	8	10	8	5	324	81,772
		22	76,806	4,374	953	82,133	368	341	709	137	114	31	8	10	7	4	311	83,153
		23	78,980	4,430	944	84,354	370	343	713	143	111	31	8	10	7	4	314	85,381
		24	80,501	4,206	897	85,604	355	326	681	134	103	35	9	9	7	3	300	86,585
		25	83,137	4,332	871	88,340	348	324	672	135	102	34	9	8	6	3	297	89,309
		26	84,599	4,299	851	89,749	336	309	645	134	101	33	8	9	6	3	294	90,688
単独処理浄化槽 + 合併処理浄化槽	21	168,388	17,512	1,621	187,521	531	433	964	151	120	38	8	10	8	5	340	188,825	
	22	166,515	16,293	1,523	184,331	506	415	921	145	117	34	9	10	7	4	326	185,578	
	23	164,422	15,702	1,453	181,577	503	413	916	150	115	34	8	10	7	4	328	182,821	
	24	163,550	14,578	1,351	179,479	473	399	872	141	107	38	9	9	7	3	314	180,665	
	25	162,918	14,411	1,310	178,639	465	394	859	142	106	37	9	8	6	3	311	179,809	
	26	161,052	13,437	1,243	175,732	444	373	817	140	105	35	8	9	6	3	306	176,855	

資料一表 19 市町別浄化槽設置基数 (平成 26 年度末現在)

(単位:基)

処理方法 人槽区分	単 独 処 理												小計
	下限 ~20	21~ 100	101~ 200	201~ 300	301~ 500	501~ 1,000	1001~ 2,000	2001~ 3,000	3001~ 4,000	4001~ 5,000	5001~ 10,000	10,001 ~	
広島市	5,779	853	49	21	7	0	0	1	0	0	0	0	6,710
呉市	3,872	543	18	3	4	1	0	0	0	0	0	0	4,441
竹原市	4,849	365	11	3	2	0	1	0	0	0	0	0	5,231
三原市	8,388	1,103	53	12	6	0	1	0	0	0	0	0	9,563
尾道市	9,772	1,591	108	31	15	0	0	0	0	0	0	0	11,517
福山市	15,480	1,182	60	18	23	4	1	1	0	0	0	0	16,769
府中市	4,088	442	18	5	1	0	0	0	0	0	0	0	4,554
三次市	3,200	618	14	8	2	0	0	0	0	0	0	0	3,842
庄原市	469	166	6	0	0	0	0	0	0	0	0	0	641
大竹市	175	84	5	0	0	0	0	0	0	0	0	0	264
東広島市	4,439	640	14	2	1	0	0	0	0	0	0	0	5,096
廿日市市	8,682	704	3	2	0	1	0	0	0	0	0	0	9,392
安芸高田市	999	157	10	1	0	0	0	0	0	0	0	0	1,167
江田島市	1,888	140	4	1	0	0	0	0	0	0	0	0	2,033
府中町	1,514	131	5	1	3	0	1	0	0	0	0	0	1,655
海田町	302	46	3	0	0	0	0	0	0	0	0	0	351
熊野町	332	18	0	0	0	0	0	0	0	0	0	0	350
坂町	68	10	0	0	0	0	0	0	0	0	0	0	78
安芸太田町	97	34	0	0	0	0	0	0	0	0	0	0	131
北広島町	330	95	1	0	0	0	0	0	0	0	0	0	426
大崎上島町	361	61	3	0	0	0	0	0	0	0	0	0	425
世羅町	1,179	124	6	0	0	0	0	0	0	0	0	0	1,309
神石高原町	190	31	1	0	0	0	0	0	0	0	0	0	222
県 計	76,453	9,138	392	108	64	6	4	2	0	0	0	0	86,167

(単位:基)

処理方法 人槽区分	合 併 処 理												小計	合計
	下限 ~20	21~ 100	101~ 200	201~ 300	301~ 500	501~ 1,000	1001~ 2,000	2001~ 3,000	3001~ 4,000	4001~ 5,000	5001~ 10,000	10,001 ~		
広島市	5,106	191	67	25	18	9	8	6	2	2	1	1	5,436	12,146
呉市	2,239	139	28	16	9	3	7	3	0	0	0	0	2,444	6,885
竹原市	1,994	97	34	11	12	4	4	0	0	0	0	0	2,156	7,387
三原市	6,523	239	53	21	28	9	7	1	1	1	0	0	6,883	16,446
尾道市	12,222	709	126	52	46	15	5	4	0	0	1	1	13,181	24,698
福山市	12,356	690	106	36	33	15	5	4	0	1	1	0	13,247	30,016
府中市	2,618	132	24	10	11	2	1	0	0	0	0	0	2,798	7,352
三次市	4,390	239	51	18	24	9	7	2	0	0	0	0	4,740	8,582
庄原市	2,800	111	19	7	14	5	6	2	0	1	0	0	2,965	3,606
大竹市	293	18	5	0	4	1	0	0	0	0	0	0	321	585
東広島市	15,388	987	187	62	42	16	14	2	3	0	0	0	16,701	21,797
廿日市市	5,147	279	56	36	26	13	12	3	2	1	2	1	5,578	14,970
安芸高田市	3,500	107	31	9	12	9	4	0	0	2	0	0	3,674	4,841
江田島市	802	57	10	3	5	0	1	2	0	0	0	0	880	2,913
府中町	439	22	8	1	2	1	1	0	0	0	1	0	475	2,130
海田町	165	4	2	0	2	0	0	0	0	0	0	0	173	524
熊野町	608	12	3	0	1	0	0	0	0	0	0	0	624	974
坂町	30	4	1	0	0	0	1	0	0	0	0	0	36	114
安芸太田町	858	28	11	5	1	2	2	1	0	0	0	0	908	1,039
北広島町	2,484	68	5	7	8	15	6	2	0	1	0	0	2,596	3,022
大崎上島町	609	34	6	4	2	1	2	1	0	0	0	0	659	1,084
世羅町	2,578	95	13	8	9	2	2	0	0	0	0	0	2,707	4,016
神石高原町	1,450	37	5	5	0	3	6	0	0	0	0	0	1,506	1,728
県 計	84,599	4,299	851	336	309	134	101	33	8	9	6	3	90,688	176,855

資料一表 20 処理方法別浄化槽設置基数（平成 26 年度末現在）

種類		(単位：基)																	
		人槽				200人槽以下			201～500人槽			501人槽以上					合計		
		～20	21～100	101～200	小計	201～300	301～500	小計	501～1,000	1,001～2,000	2,001～3,000	3,001～4,000	4,001～5,000	5,001～10,000	10,001～	小計			
旧構造基準	単独処理	腐敗型	3,492	818	123	4,433	25	13	38	1	0	1	0	0	0	0	2	4,473	
		ばっ気型	13,636	1,864	112	15,612	45	20	65	1	1	1	0	0	0	0	3	15,680	
		その他	5,217	1,262	126	6,605	31	25	56	2	2	0	0	0	0	0	4	6,665	
	小計		22,345	3,944	361	26,650	101	58	159	4	3	2	0	0	0	0	9	26,818	
	合併処理	散水ろ床	18	2	0	20	0	1	1	0	0	0	0	0	0	0	0	21	
		活性汚泥	277	4	12	293	5	4	9	1	3	1	1	0	2	1	9	311	
		その他	1,769	94	39	1,902	17	40	57	14	5	4	2	1	0	1	27	1,986	
	小計		2,064	100	51	2,215	22	45	67	15	8	5	3	1	2	2	36	2,318	
	旧構造合計		24,409	4,044	412	28,865	123	103	226	19	11	7	3	1	2	2	45	29,136	
	新構造基準	単独処理	分離接触ばっ気	47,228	4,696	13	51,937	3	2	5	0	1	0	0	0	0	0	1	51,943
分離ばっ気			5,840	372	4	6,216	0	2	2	1	0	0	0	0	0	0	1	6,219	
散水ろ床			4	5	4	13	1	0	1	0	0	0	0	0	0	0	0	14	
その他			1,036	121	10	1,167	3	2	5	1	0	0	0	0	0	0	1	1,173	
小計			54,108	5,194	31	59,333	7	6	13	2	1	0	0	0	0	0	3	59,349	
構造例示型		分離接触ばっ気	3,029	737	64	3,830	16	11	27	2	2	0	0	0	0	0	4	3,861	
		嫌気ろ床接触ばっ気	27,326	166	3	27,495	1	2	3	3	3	0	0	0	0	0	6	27,504	
		脱窒ろ床接触ばっ気	2	4	0	6	0	0	0	0	0	0	0	0	0	0	0	6	
		回転板接触	0	24	3	27	0	1	1	1	0	0	0	0	0	0	1	29	
		接触ばっ気	12	636	483	1,131	190	134	324	40	20	7	0	1	0	0	68	1,523	
		散水ろ床	0	0	0	0	0	0	0	0	0	0	1	0	0	0	1	1	
		長時間ばっ気	53	26	28	107	38	48	86	26	32	11	2	3	1	0	75	268	
		標準活性汚泥	0	0	0	0	1	1	1	1	0	0	0	0	0	0	1	2	
		接触ばっ気・砂ろ過	1	1	0	2	0	0	0	0	0	0	0	0	0	0	0	2	
		凝集分離	0	0	0	0	0	0	0	0	0	0	0	0	0	0	0	0	
		接触ばっ気・活性炭	0	0	0	0	0	0	0	0	0	0	0	0	0	0	0	0	
		凝集分離・活性炭	0	0	0	0	2	2	1	0	0	0	0	0	0	0	1	3	
		硝化液循環	0	0	0	0	0	0	0	0	0	0	0	0	0	0	0	0	
		三次処理 脱窒・脱磷	1	1	0	2	0	1	1	0	0	0	0	0	0	0	0	3	
		小計		30,424	1,595	581	32,600	246	199	445	74	57	18	3	4	1	0	157	33,202
大臣認定型		うち窒素除去能力を有する高度処理型	19,098	324	18	19,440	3	2	5	1	0	1	0	0	0	0	2	19,447	
		うち窒素・リン同時除去能力を有する高度処理型	3	0	0	3	0	2	2	0	0	0	0	0	0	0	0	5	
		うちBOD除去能力に関する高度処理型	1,281	77	5	1,363	0	1	1	0	1	0	1	0	0	0	2	1,366	
		小計		82,535	4,199	800	87,534	314	264	578	119	93	28	5	8	4	1	258	88,370
		新構造合計		136,643	9,393	831	146,867	321	270	591	121	94	28	5	8	4	1	261	147,719
新構造基準+旧構造基準		161,052	13,437	1,243	175,732	444	373	817	140	105	35	8	9	6	3	306	176,855		

資料一表 21 建築用途別浄化槽（201人槽以上）設置基数（平成 26 年度末現在）

用途		(単位：基)														
		201～500人槽			501人槽以上					合計						
人槽		201～300	301～500	小計	501～1,000	1,001～2,000	2,001～3,000	3,001～4,000	4,001～5,000		5,001～10,000	10,001～	小計			
1	集会場施設関係	23	16	39	7	3	1	0	0	0	0	11	50			
2	住宅施設関係	(1) 大家又は設置者管理	84	42	126	20	16	5	4	3	3	2	53	179		
		(2) 入居者管理	17	9	26	15	12	2	1	1	1	1	33	59		
3	宿泊施設関係	20	28	48	15	12	1	0	0	0	0	28	76			
4	医療施設関係	17	32	49	21	11	2	0	2	1	0	37	86			
5	店舗関係	70	37	107	4	10	2	0	0	0	0	16	123			
6	娯楽施設関係	41	57	98	9	5	3	0	2	0	0	19	117			
7	駐車場関係	4	6	10	2	4	3	1	0	0	0	10	20			
8	学校施設関係	53	40	93	6	4	0	1	0	0	0	11	104			
9	事務所関係	26	27	53	4	1	0	0	0	1	0	6	59			
10	作業場関係	47	29	76	5	5	2	1	0	0	0	13	89			
11	その他	42	50	92	32	22	14	0	1	0	0	69	161			
計	2 (2) を除く計	427	364	791	125	93	33	7	8	5	2	273	1,064			
	全体計	444	373	817	140	105	35	8	9	6	3	306	1,123			

(注) 「2 (2) の入居者管理」とは、当該浄化槽を入居者が自ら共同で管理しているものをいう。

資料一表 22 市町一般廃棄物処理事業担当部局一覧

平成27年4月1日現在

市町名	担当部局	電話番号	所在地
広島市	環境政策課政策係	082-504-2505	〒730-8586 広島市中区国泰寺町1-6-34
	環境政策課庶務係	082-504-2203	
呉市	環境政策課	0823-25-3302	〒737-8501 呉市中央4丁目1-6
竹原市	まちづくり推進課生活環境係	0846-22-2279	〒725-8666 竹原市中央5-1-35
三原市	環境管理課	0848-63-1210	〒723-0016 三原市宮沖5-5-10
尾道市	清掃事務所清掃係	0848-48-2900	〒722-0221 尾道市長者原1-220-75
福山市	環境総務課(庶務担当)	084-928-1071	〒720-8501 福山市東桜町3-5
府中市	環境整備課庶務管理係	0847-43-9222	〒726-0002 府中市鶴飼町74-2
三次市	環境政策課業務管理係	0824-66-3449	〒729-6213 三次市廻神町1820-12
庄原市	環境政策課リサイクルプラザ係	0824-72-1398	〒727-8501 庄原市是松町20-25
大竹市	環境整備課	0827-52-5101	〒739-0601 大竹市東栄3-4
東広島市	廃棄物対策課廃棄物係	082-420-0926	〒739-8601 東広島市西条栄町8-29
廿日市市	廃棄物対策課廃棄物対策係	0829-30-9133	〒738-8501 廿日市市下平良1-11-1
安芸高田市	環境生活課	0826-42-1126	〒731-0592 安芸高田市吉田町吉田791
江田島市	環境課	0823-40-2768	〒737-2392 江田島市能美町中町4859-9
府中町	環境課環境政策係	082-286-3247	〒735-8686 安芸郡府中町大通3-5-1
海田町	生活安全課	082-823-9219	〒736-8601 安芸郡海田町上市14-18
熊野町	生活環境課	082-820-5606	〒731-4292 安芸郡熊野町中溝一丁目1-1
坂町	環境防災課環境係	082-820-1506	〒731-4393 安芸郡坂町平成ヶ浜1-1-1
安芸太田町	住民生活課	0826-28-2116	〒731-3810 山県郡安芸太田町戸河内784-1
北広島町	町民課環境管理室	050-5812-1854	〒731-1595 山県郡北広島町有田1234
大崎上島町	保健衛生課	0846-62-0303	〒725-0401 豊田郡大崎上島町木江4968
世羅町	環境整備課環境整備係	0847-22-4513	〒722-1192 世羅郡世羅町大字西上原123-1
神石高原町	環境衛生課	0847-89-3336	〒720-1522 神石郡神石高原町小島2025

資料一表 23 一般廃棄物処理事業関係一部事務組合一覧

平成27年4月1日現在

名称	電話番号	所在地	所管区域	し尿	ごみ
安芸地区衛生施設管理組合	082-885-2525	〒731-4301 安芸郡坂町 1322-11	広島市〔東区(福田町・福田一～八丁目、馬木町・馬木一～九丁目、温品町・温品一～八丁目・上温品一～四丁目)、安芸区(全域)〕	A	—
			府中町, 海田町, 熊野町, 坂町	A	A
山県郡西部衛生組合	0826-23-1120	〒731-3411 山県郡安芸太田町大字穴 1497-1	安芸太田町, 北広島町(旧芸北町)	A	A
甲世衛生組合	0847-23-0691	〒729-3302 世羅郡世羅町川尻 10781-11	世羅町, 三原市(旧久井町)	B	B
			尾道市(旧御調町)	—	B
三原広域市町村圏事務組合	0847-32-7262	〒722-1414 三原市久井町坂井原 1358-82	三原市, 世羅町	—	B
芸北広域環境施設組合	0826-72-2111	〒731-1595 山県郡北広島町有田 1234	安芸高田市, 北広島町(旧大朝町・千代田町・豊平町)	—	A
広島中央環境衛生組合	082-426-0852	〒739-0022 東広島市西条町上三永 766-1	竹原市, 東広島市, 大崎上島町	B	B

(注) 1 し尿

A…………し尿の収集処理について、組合で一貫して行っている。

B…………し尿処理施設の管理のみ、組合で行っている。

2 ごみ

A…………ごみの収集処理について、組合で一貫して行っている。

B…………ごみ処理施設の管理のみ、組合で行っている。