

毎月勤労統計調査 平成28年5月の動き (概要)

平成28年7月15日
統 計 課

1 賃金の動き

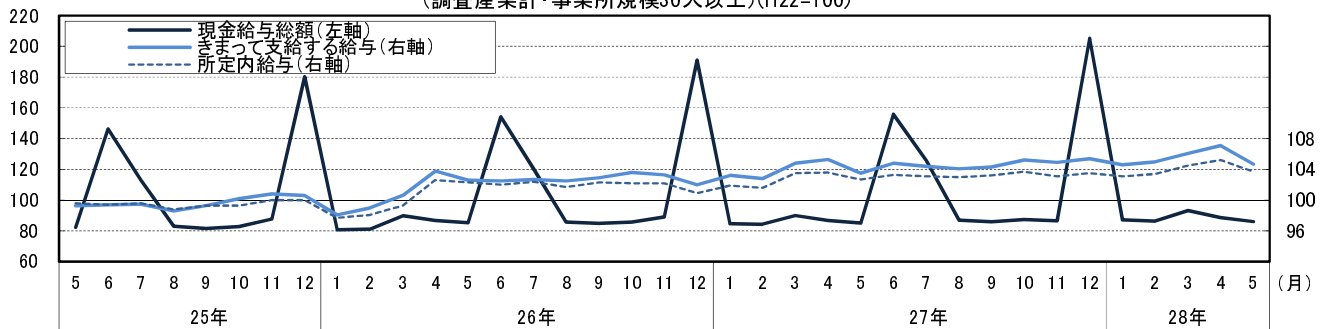
○現金給与総額は、

事業所規模5人以上では、260,846円で前年比1.5%減（6ヶ月ぶりの減少）

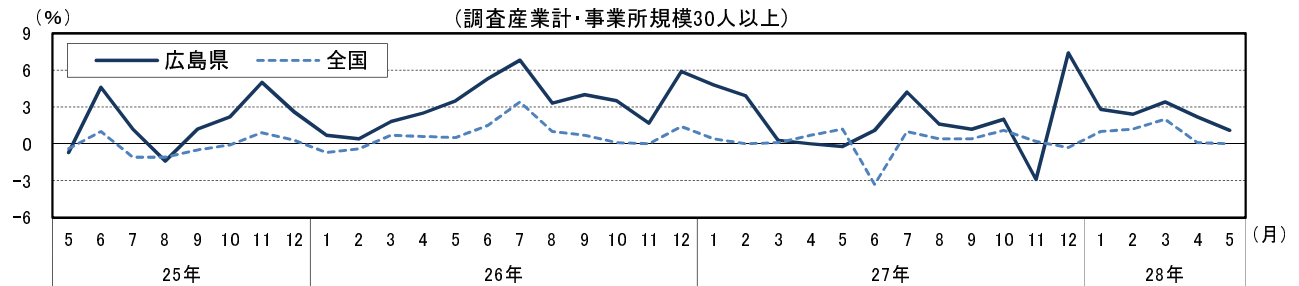
事業所規模30人以上では、286,788円で前年比1.1%増（6ヶ月連続の増加）

項 目	5人以上			全 国			30人以上			全 国		
	実 数	指 数	前年比	実 数	指 数	前年比	実 数	指 数	前年比	実 数	指 数	前年比
	円 (H22=100)	%	%	円 (H22=100)	%	%	円 (H22=100)	%	%	円 (H22=100)	%	%
現金給与総額	260,846	87.2	△ 1.5	267,933	84.6	△ 0.2	286,788	86.0	1.1	300,734	84.0	0.0
きまって支給する給与	258,406	103.6	△ 1.2	258,206	98.2	△ 0.1	284,391	104.7	1.2	287,304	99.2	0.2
所定内給与	236,166	102.7	△ 1.8	239,216	97.8	△ 0.1	256,008	103.7	1.0	262,856	98.9	0.1
所定外給与	22,240	-	5.6	18,990	-	0.6	28,383	-	2.7	24,448	-	0.8
特別に支払われた給与	2,440	-	△ 22.2	9,727	-	△ 4.1	2,397	-	△ 4.9	13,430	-	△ 3.8

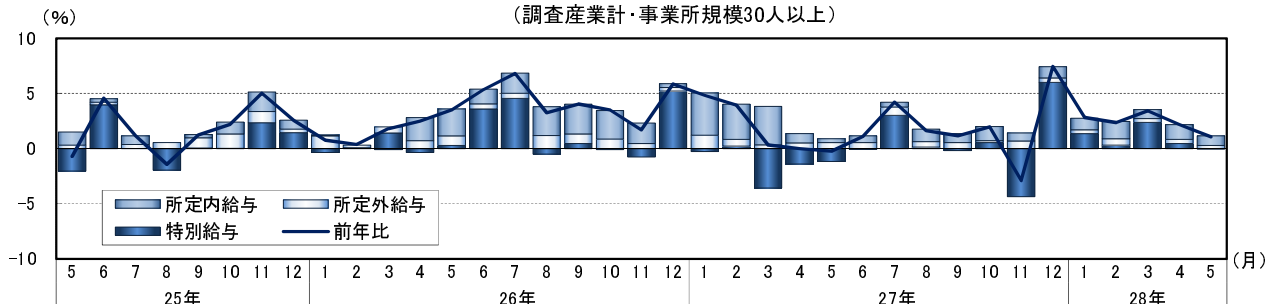
賃金の構成要素別指数の推移
(調査産業計・事業所規模30人以上)(H22=100)



現金給与総額の前年比の推移
(調査産業計・事業所規模30人以上)



【参考】現金給与総額の前年比と構成要素別寄与度の推移
(調査産業計・事業所規模30人以上)



2 労働時間の動き

○総実労働時間は、

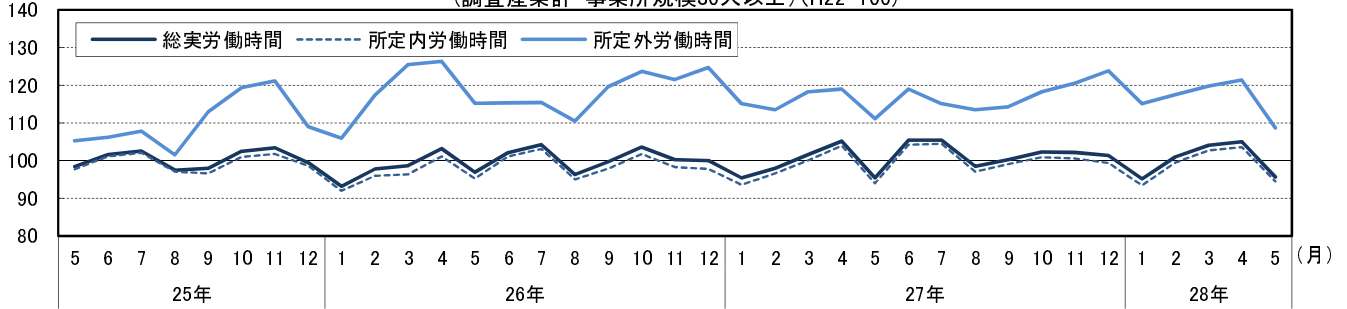
事業所規模5人以上では、141.7時間で前年比0.8%減 (2ヶ月連続の減少)

事業所規模30人以上では、146.1時間で前年比0.3%増 (2ヶ月ぶりの増加)

項目	5人以上			全国			30人以上			全国		
	実数	指数	前年比	実数	指数	前年比	実数	指数	前年比	実数	指数	前年比
総実労働時間	141.7	94.7	△0.8	138.1	94.2	△0.8	146.1	95.7	0.3	142.5	95.0	△0.3
所定内労働時間	129.9	93.7	△1.4	127.7	93.6	△0.7	132.4	94.5	0.5	130.3	94.5	△0.1
所定外労働時間	11.8	107.3	4.5	10.4	102.0	△1.8	13.7	108.7	△2.2	12.2	100.8	△2.4
うち製造業	17.4	108.8	△3.8	14.1	100.0	△4.1	19.4	113.5	△4.4	15.8	100.6	△3.1
出勤日数	18.2	-	△0.1	17.9	-	△0.1	18.2	-	0.0	18.0	-	△0.1

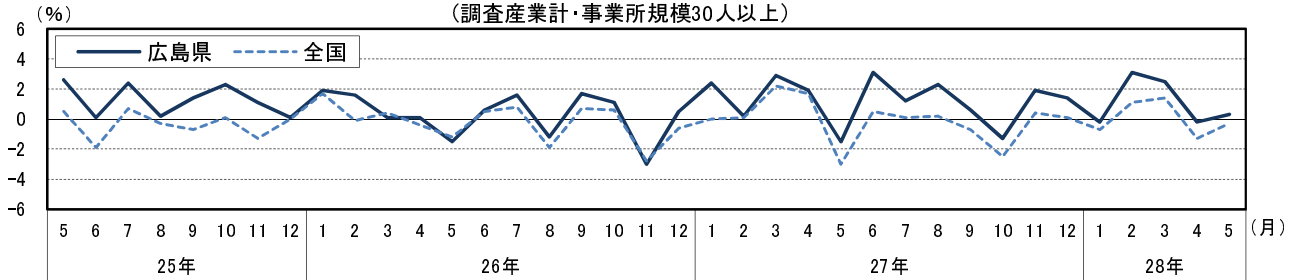
労働時間の構成要素別指数の推移

(調査産業計・事業所規模30人以上)(H22=100)



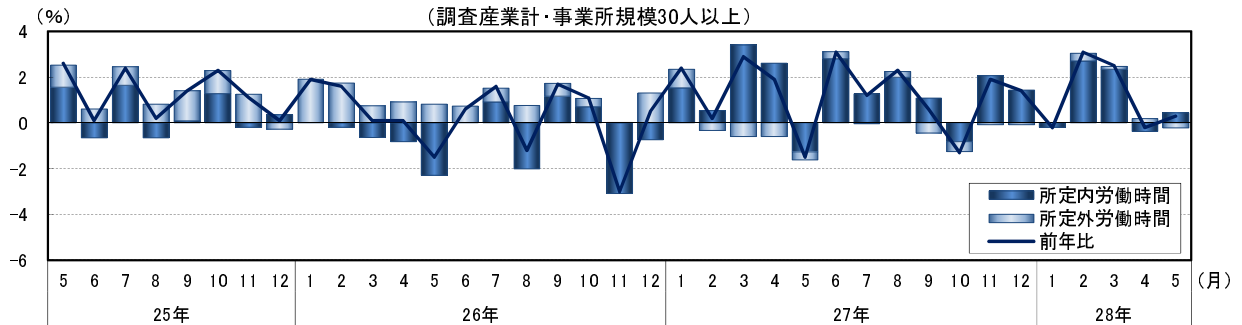
総実労働時間の前年比の推移

(調査産業計・事業所規模30人以上)



【参考】総実労働時間の前年比と構成要素別寄与度の推移

(調査産業計・事業所規模30人以上)

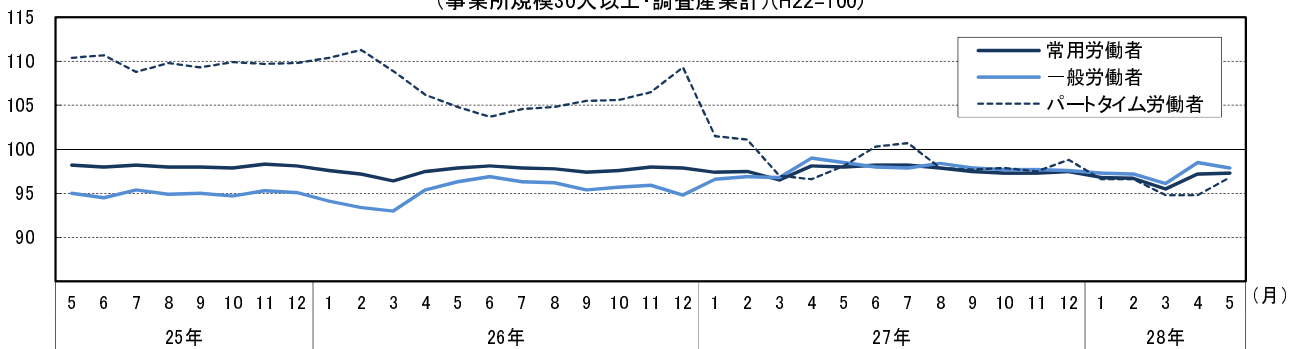


3 雇用の動き

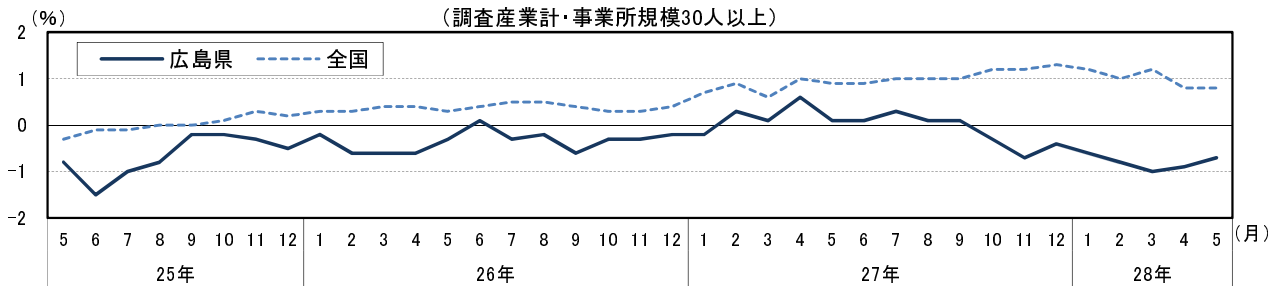
- 常用労働者数は、
事業所規模5人以上では、1,003,382人で前年比0.1%減（3ヶ月連続の減少）
事業所規模30人以上では、580,859人で前年比0.7%減（8ヶ月連続の減少）
- 一般労働者数は、
事業所規模5人以上では、730,176人で前年比0.5%減（2ヶ月ぶりの減少）
事業所規模30人以上では、445,508人で前年比0.6%減（3ヶ月連続の減少）
- パートタイム労働者数は、
事業所規模5人以上では、273,206人で前年比1.2%増（2ヶ月ぶりの増加）
事業所規模30人以上では、135,351人で前年比1.3%減（27ヶ月連続の減少）

項目	5人以上			全国			30人以上			全国		
	広島県		前年比	全国		前年比	広島県		前年比	全国		前年比
	実数	指数		実数	指数		実数	指数		実数	指数	
常用労働者数	1,003,382	99.2	△0.1	48,660	107.7	1.9	580,859	97.3	△0.7	27,880	102.0	0.8
一般労働者	730,176	100.3	△0.5	33,979	104.3	1.7	445,508	97.9	△0.6	20,909	100.4	1.0
パートタイム労働者	273,206	97.3	1.2	14,681	116.6	2.6	135,351	96.8	△1.3	6,971	106.9	0.3

常用雇用の構成要素別指数の推移
(事業所規模30人以上・調査産業計)(H22=100)



常用雇用の前年比の推移
(調査産業計・事業所規模30人以上)



【参考】常用雇用の前年比に対する就業形態別寄与度の推移
(調査産業計・事業所規模30人以上)

