

7 県債及び一時借入金の状況

- 県債（地方債）は、学校その他の文教施設、道路、河川などの公共施設の建設や災害復旧事業などの財源に充てるために借り入れることが認められている長期の借入金です。
- 一時借入金は、一時的な支払い資金の不足を補うための短期借入金で、歳入予算には計上されず、借入最高限度額が予算に定められているものです。（平成28年度9月末現在において一時借入金はありません。）

県債の現在高

平成28年9月末現在（単位：千円）

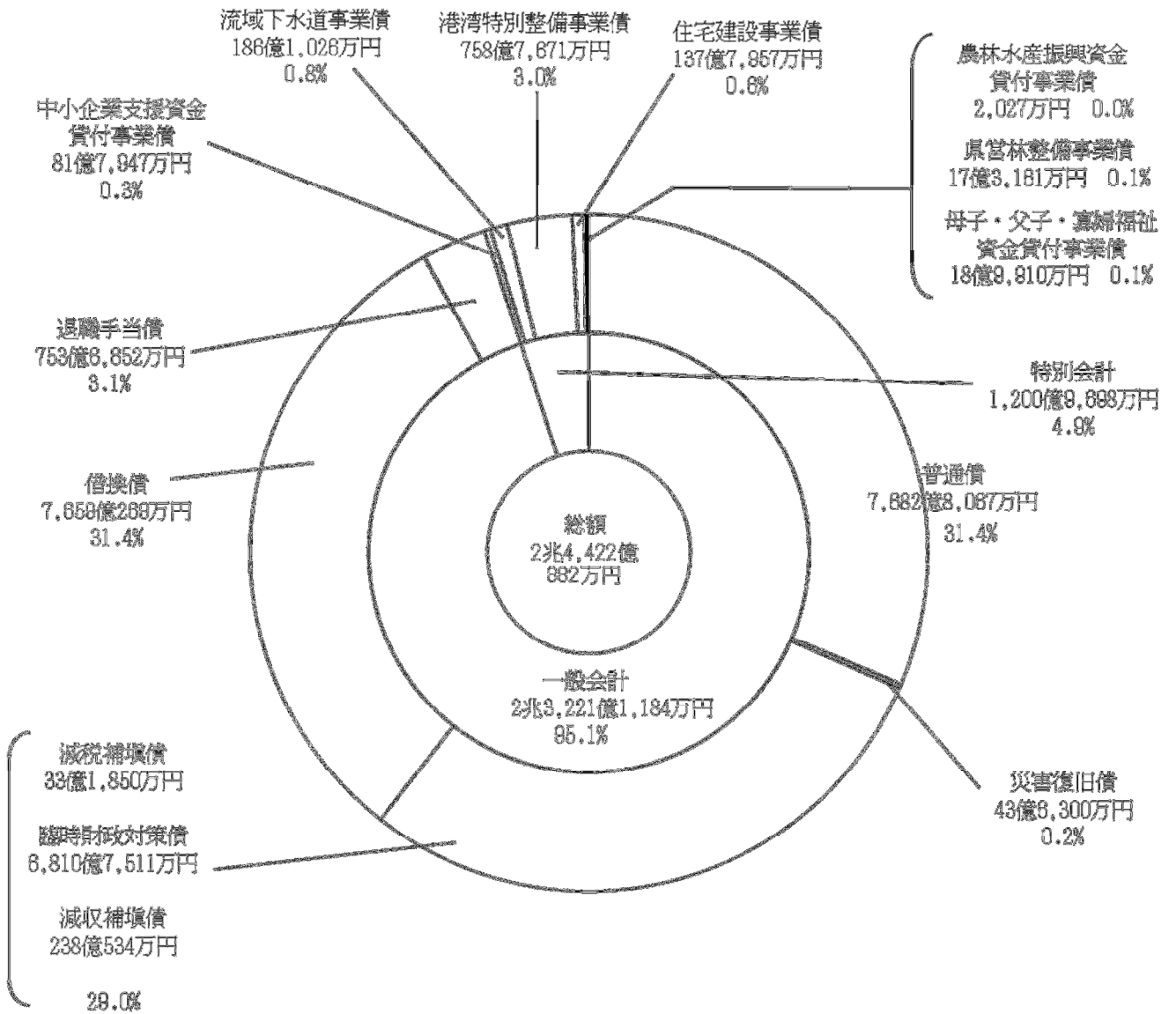
区 分	現在高	区 分	現在高
一般会計	2,322,111,837	特別会計	120,096,978
(1) 普通債	768,280,671	(1) 母子・父子・寡婦福祉資金貸付事業債	1,899,101
総務債	8,965,499	(2) 中小企業支援資金貸付事業債	8,179,469
民生債	8,028,496	(3) 農林水産振興資金貸付事業債	20,265
衛生債	5,749,607	(4) 県営林整備事業債	1,731,607
労働債	314,128	(5) 港湾特別整備事業債	75,876,711
農林水産業債	74,561,351	通常分	75,876,711
商工債	750,491	港湾整備特別会計貸付事業分	0
土木債	600,864,964	(6) 流域下水道事業債	18,610,256
警察債	11,082,786	(7) 住宅建設事業債	13,779,569
教育債	57,963,349		
(2) 災害復旧債	4,363,002		
土木債	4,246,557		
教育債	20,466		
公共施設債	26,179		
農林水産業債	69,800		
(3) 減税補てん債	3,318,500		
(4) 借換債	765,902,689		
(5) 臨時財政対策債	681,075,110		
(6) 退職手当債	75,366,521		
(7) 減収補てん債	23,805,344	合 計	2,442,208,815

借入先別利率別現在高

平成28年9月末現在（単位：千円）

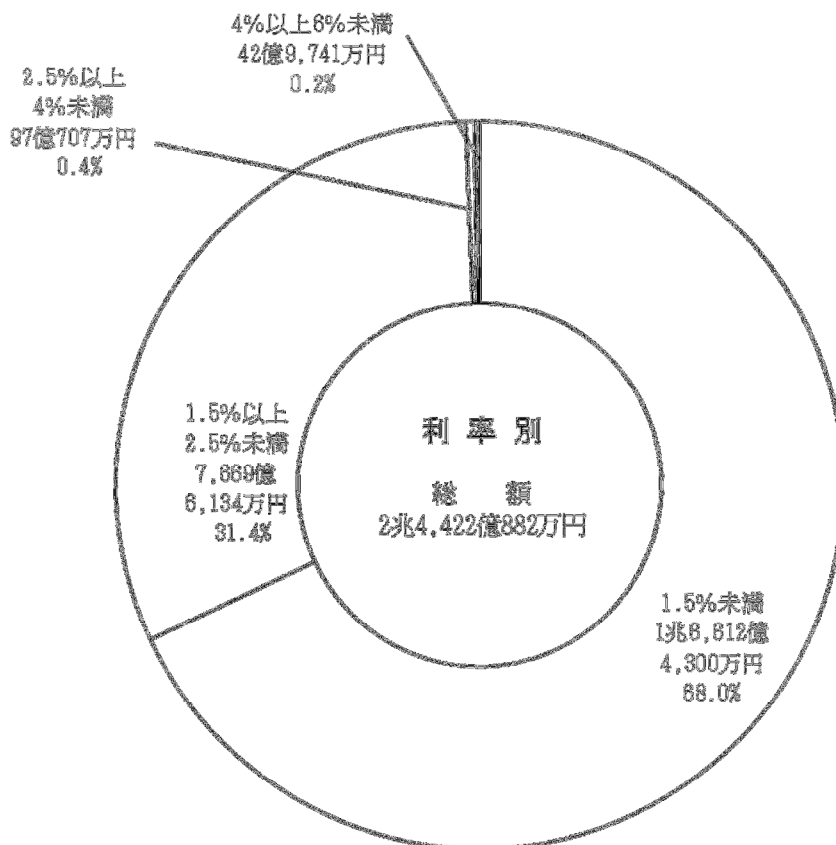
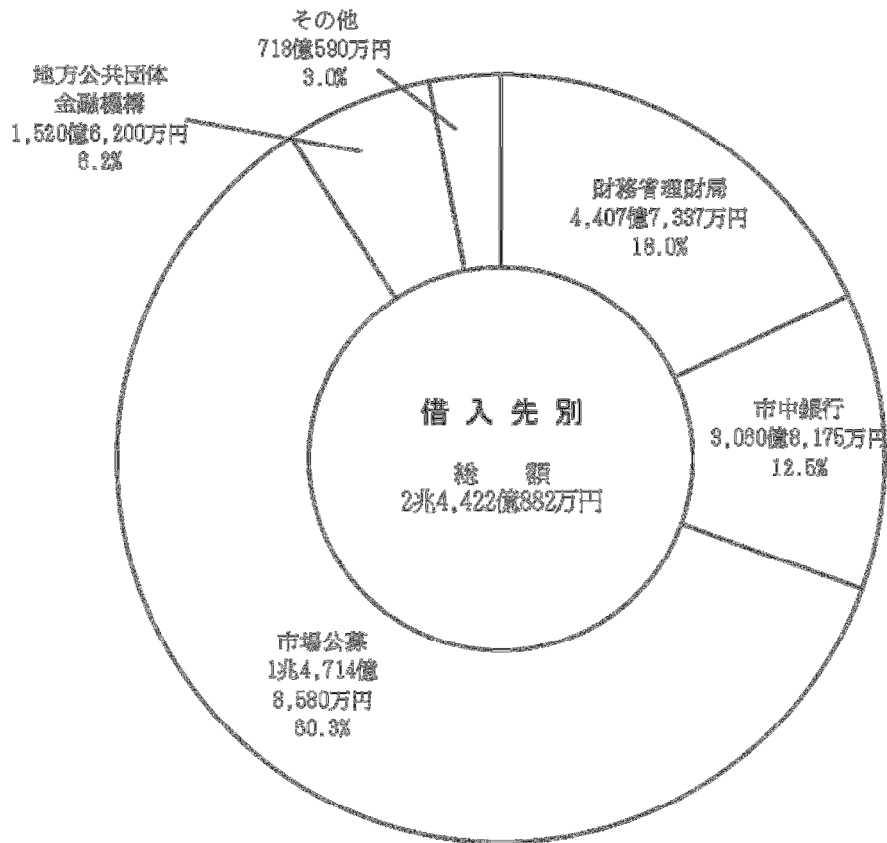
借入先	年 利 率					合 計
	1.5%未満	1.5%以上 2.5%未満	2.5%以上 4%未満	4%以上 6%未満		
財務省理財局	238,147,212	196,802,657	3,722,348	2,101,157	440,773,374	
独立行政法人郵便貯金・簡易生命保険管理機構	28,057,577	12,676,057	755,064	609,901	42,098,599	
地方公共団体金融機構	129,959,017	17,423,585	3,317,592	1,361,806	152,062,000	
市中銀行	217,657,026	88,424,727			306,081,753	
共済組合	2,150,251	9,712			2,159,963	
生命保険会社		12,425,000			12,425,000	
市場公募	1,032,485,800	439,000,000			1,471,485,800	
国の予算等 貸付	独立行政法人中小企業基盤整備機構	5,843,258	199,602	1,912,067	224,542	8,179,469
	農業改良資金貸付金	20,265				20,265
	港湾整備特別会計貸付金					
	災害援護資金貸付金	2,691				2,691
	母子・父子・寡婦福祉資金貸付金	1,899,101				1,899,101
	地方道路整備臨時貸付金	5,020,800				5,020,800
小 計	12,786,115	199,602	1,912,067	224,542	15,122,326	
計	1,661,242,998	766,961,340	9,707,071	4,297,406	2,442,208,815	

県債の目的別構成



(注) 端数処理の関係で積上げ数値と総額等が異なる場合がある。

県債の借入先別利率別構成



(注) 端数処理の関係で積上げ
数値と総額等が異なる場合が
ある。