

毎月勤労統計調査 平成28年10月の動き (概要)

平成28年12月15日
統 計 課

1 賃金の動き

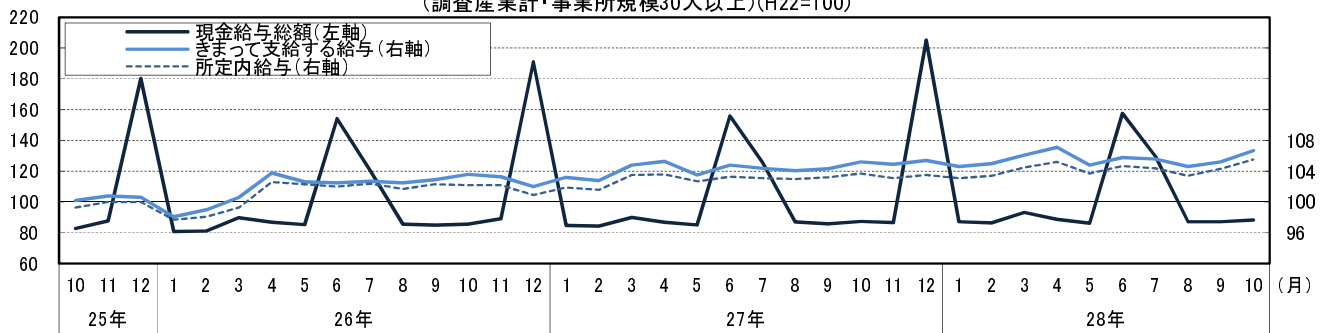
○現金給与総額は、

事業所規模5人以上では、266,119円で前年比0.5%増 (3ヶ月連続の増加)

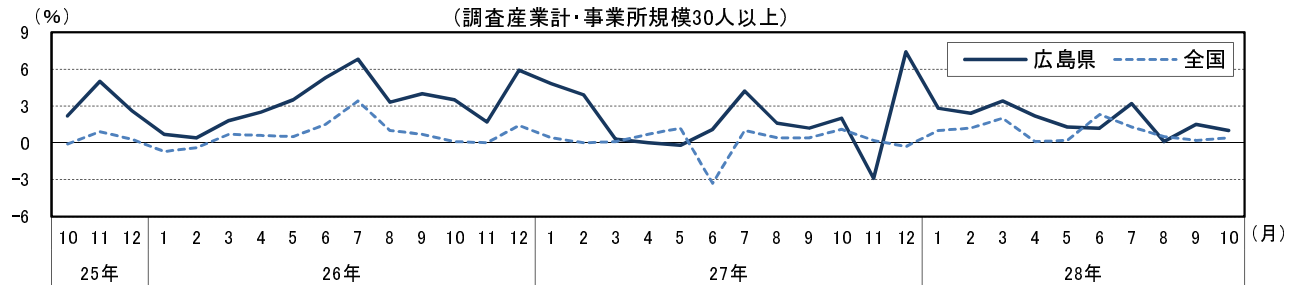
事業所規模30人以上では、294,638円で前年比1.0%増 (11ヶ月連続の増加)

項 目	5人以上			全 国			30人以上			全 国		
	実 数	指 数	前年比	実 数	指 数	前年比	実 数	指 数	前年比	実 数	指 数	前年比
	円	(H22=100)	%	円	(H22=100)	%	円	(H22=100)	%	円	(H22=100)	%
現金給与総額	266,119	88.9	0.5	266,802	84.2	0.1	294,638	88.4	1.0	299,120	83.5	0.4
きまって支給する給与	261,334	104.7	0.3	260,336	99.0	0.1	289,940	106.7	1.4	291,114	100.5	0.4
所定内給与	238,789	103.8	0.7	240,655	98.4	0.3	260,479	105.5	1.7	265,686	99.9	0.5
所定外給与	22,545	-	△3.4	19,681	-	△1.4	29,461	-	△0.7	25,428	-	0.0
特別に支払われた給与	4,785	-	11.6	6,466	-	△0.5	4,698	-	△18.3	8,006	-	△0.5

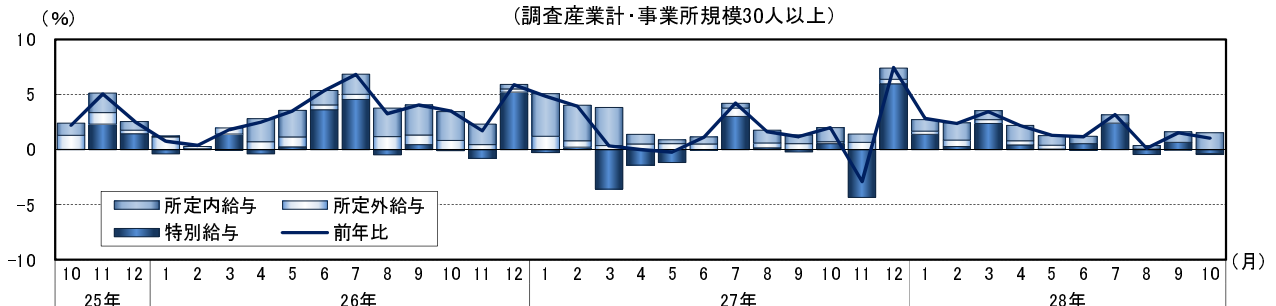
賃金の構成要素別指数の推移
(調査産業計・事業所規模30人以上)(H22=100)



現金給与総額の前年比の推移
(調査産業計・事業所規模30人以上)



【参考】現金給与総額の前年比と構成要素別寄与度の推移
(調査産業計・事業所規模30人以上)



2 労働時間の動き

○総実労働時間は、

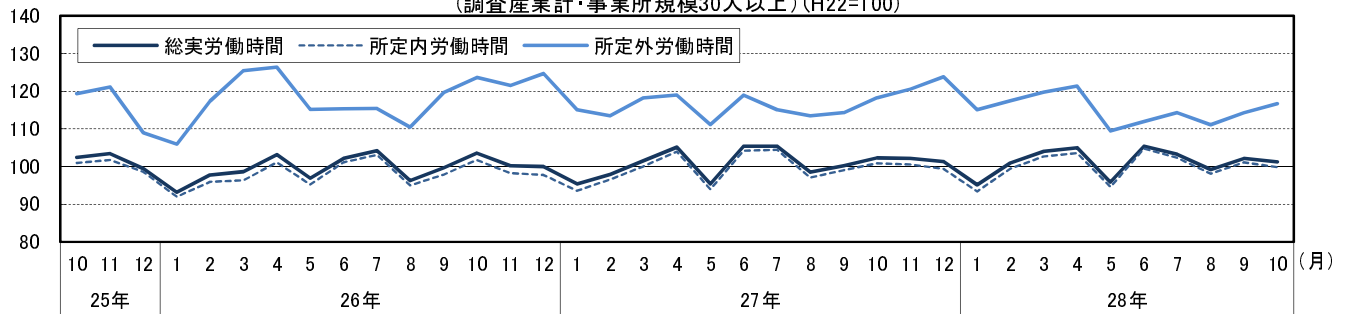
事業所規模 5人以上では、 148.2 時間で前年比 1.5%減 (2ヶ月ぶりの減少)

事業所規模 30人以上では、 154.7 時間で前年比 1.0%減 (3ヶ月ぶりの減少)

項 目	5人以上			全 国			30人以上			全 国		
	実 数	指 数	前年比	実 数	指 数	前年比	実 数	指 数	前年比	実 数	指 数	前年比
	時間	(H22=100)	%	時間	(H22=100)	%	時間	(H22=100)	%	時間	(H22=100)	%
総実労働時間	148.2	99.0	△ 1.5	143.4	97.8	△ 0.9	154.7	101.3	△ 1.0	148.4	98.9	△ 0.9
所定内労働時間	136.0	98.1	△ 1.5	132.5	97.1	△ 0.8	140.0	99.9	△ 1.0	135.6	98.3	△ 0.8
所定外労働時間	12.2	110.9	△ 1.6	10.9	106.9	△ 1.7	14.7	116.7	△ 1.4	12.8	105.8	△ 1.5
うち製造業	20.3	126.9	2.0	16.0	113.5	△ 1.8	22.3	130.4	1.8	17.9	114.0	0.0
出勤日数	日		前年差	日		前年差	日		前年差	日		前年差
	19.0	-	△ 0.3	18.6	-	△ 0.1	19.2	-	△ 0.1	18.7	-	△ 0.2

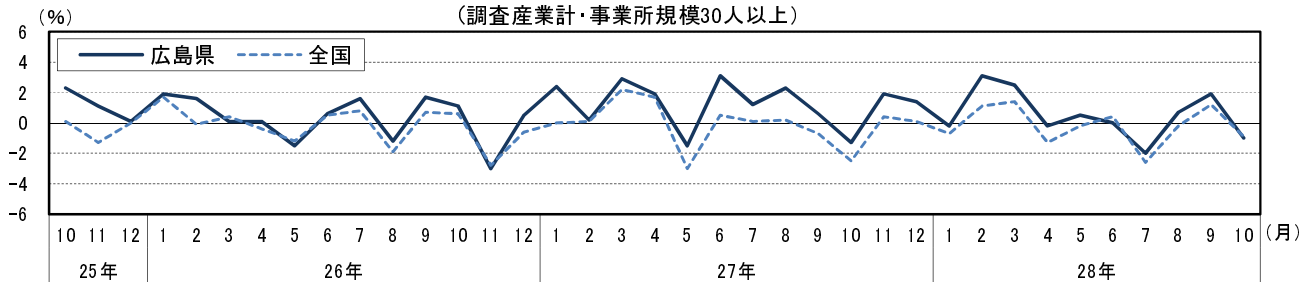
労働時間の構成要素別指数の推移

(調査産業計・事業所規模30人以上) (H22=100)



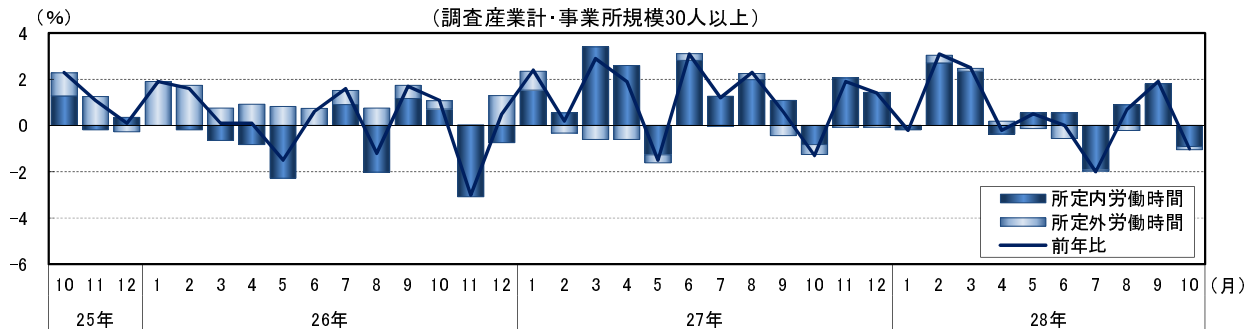
総実労働時間の前年比の推移

(調査産業計・事業所規模30人以上)



【参考】総実労働時間の前年比と構成要素別寄与度の推移

(調査産業計・事業所規模30人以上)

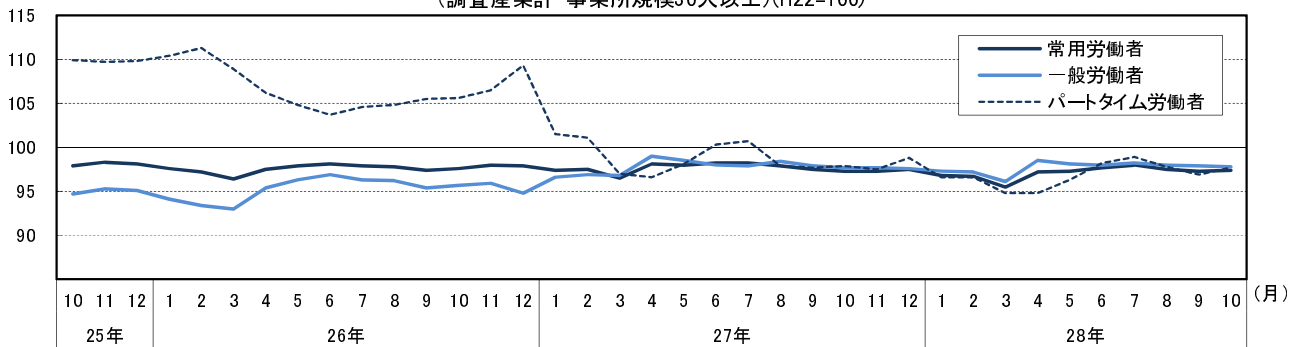


3 雇用の動き

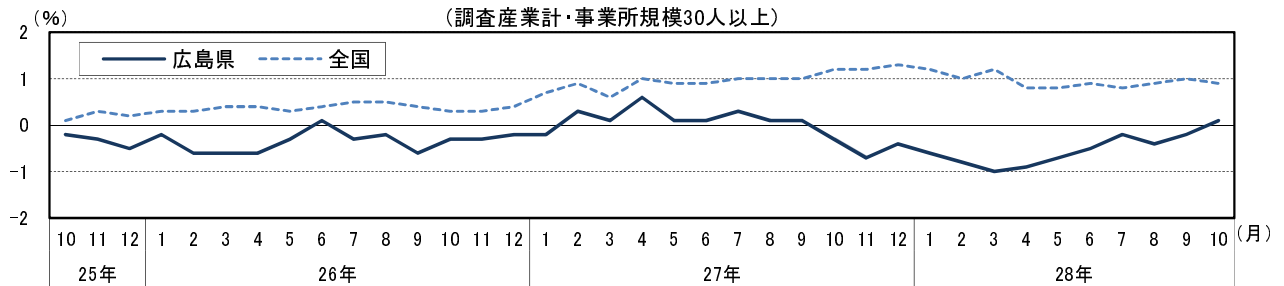
- **常用労働者数**は、
事業所規模 5人以上では、1,001,242 人で前年と同水準
事業所規模 30人以上では、581,330 人で前年比 0.1%増 (13ヶ月ぶりの増加)
- **一般労働者数**は、
事業所規模 5人以上では、721,376 人で前年比 1.0%減 (6ヶ月連続の減少)
事業所規模 30人以上では、444,648 人で前年比 0.1%増 (3ヶ月ぶりの増加)
- **パートタイム労働者数**は、
事業所規模 5人以上では、279,866 人で前年比 2.6%増 (6ヶ月連続の増加)
事業所規模 30人以上では、136,682 人で前年比 0.2%減 (32ヶ月連続の減少)

項 目	5人以上			全 国			30人以上			全 国		
	実 数	指 数	前年比	実 数	指 数	前年比	実 数	指 数	前年比	実 数	指 数	前年比
	人 (H22=100)	%	%	千人 (H22=100)	%	%	人 (H22=100)	%	%	千人 (H22=100)	%	%
常用労働者数	1,001,242	99.0	0.0	49,117	108.7	2.1	581,330	97.4	0.1	27,908	102.1	0.9
一般労働者	721,376	99.1	△ 1.0	34,140	104.8	2.2	444,648	97.8	0.1	20,958	100.6	1.8
パートタイム労働者	279,866	99.7	2.6	14,976	118.9	1.6	136,682	97.7	△ 0.2	6,950	106.6	△ 2.0

常用雇用の構成要素別指数の推移
(調査産業計・事業所規模30人以上)(H22=100)



常用雇用の前年比の推移
(調査産業計・事業所規模30人以上)



【参考】常用雇用の前年比に対する就業形態別寄与度の推移
(調査産業計・事業所規模30人以上)

